

মাসিক গ্যাস. আই. গ্যাস. প্রতিবেদন  
**Monthly MIS Report**

---

মাস : ডিসেম্বর

বৎসর : ২০২১



বাখরাবাদ গ্যাস ডিস্ট্রিবিউশন কোম্পানী লিমিটেড  
(পেট্রোবাংলার একটি কোম্পানী)

**BAKHRABAD GAS DISTRIBUTION COMPANY LIMITED**  
(A Company of Petrobangla)

প্রধান কার্যালয় :

চাঁপাপুর, কুমিল্লা।

পি. ও বক্স নং-৯৭, কুমিল্লা-৩৫০০।

দূরলাপনী : ০৮১-৬৮৮৪১

পিএবিএক্স : ০৮১-৬৫৭৯১-৯৫

ফ্যাক্স : ৮৮০-৮১-৭৭১৯৯

ই-মেইল : lo@bgdcl.org.bd & ho@bgdcl.org.bd.

ওয়েব সাইট : www.bgdcl.org.bd.

এম আই এস প্রতিবেদন

M I S R E P O R T

ডিসেম্বর - ২০২১

বাখরাবাদ গ্যাস ডিস্ট্রিবিউশন কোম্পানি লিমিটেড

BAKHRABAD GAS DISTRIBUTION COMPANY LIMITED

(পেট্রোবাংলার একটি কোম্পানি)

( A Company of Petrobangla )

প্রধান কার্যালয়,

চাঁপাপুর, কুমিল্লা - ৩৫০০

# বাখরাবাদ গ্যাস ডিস্ট্রিবিউশন কোম্পানি লিমিটেড

(পেট্রোবাংলার একটি কোম্পানি)

বাজেট এন্ড এমআইএস ডিপার্টমেন্ট, প্রধান কার্যালয়

চাঁপাপুর, কুমিল্লা - ৩৫০০

মাসিক এমআইএস প্রতিবেদন

ডিসেম্বর-২০২১

## সূচিপত্র

ক্রমিক নং	বিবরণ	পৃষ্ঠা
১।	গ্যাস ক্রয়	১
২।	গ্যাস ব্যবহার / বিক্রয় (বিদ্যুৎ উৎপাদন সংশ্লিষ্ট গ্রাহক তথ্যসহ)	২ - ৪
৩।	সিস্টেম (লস) / গেইন (ইউএফজি)	৫ - ৬
৪।	আয় ও ব্যয়	৭
৫।	বকেয়া পাওনা	৮
৬।	খাতওয়ারী গ্যাস সংযোগ প্রদান এবং সংযোগ বিচ্ছিন্নকরণ ও পুনঃ সংযোগ প্রদান	৯
৭।	গ্যাস পাইপ লাইন স্থাপন	১০
৮।	রাষ্ট্রীয় কোষাগারে অর্থ প্রদান	১১
৯।	বেতন স্কেল অনুযায়ী জনশক্তি	১২

বাখরাবাদ গ্যাস ডিস্ট্রিবিউশন কোম্পানী লিমিটেড

গ্যাস ক্রয়ের বিবরণ (সাময়িক)

মাস : ডিসেম্বর - ২০২১

পরিমাণ : মিলিয়ন ঘনমিটার

মূল্য : মিলিয়ন টাকায়

ক্রমিক নং	বিবরণ	গ্যাস ক্রয়		মন্তব্য
		পরিমাণ	মূল্য	
১।	চলতি মাস (ডিসেম্বর-২১)	২৪৩.২৭	১৬৬৭.৯০	
২।	বিগত মাস (নভেম্বর-২১)	২৪২.০৬	১৬৪৪.৩৯	
৩।	চলতি বৎসর (২০২১-২২)	১৪৮৯.৫১	৯৮২২.৮৯	
৪।	বিগত বৎসর (২০২০-২১)	৩০৯৫.৭৯	১৯৮৮৪.৯০	
৫।	শুরু হইতে জুন- ২০১০ পর্যন্ত	৪৬৬৫০.৪৬	৮৪৪১৮.১২	
৬।	শুরু হইতে চলতি মাস পর্যন্ত	৮১৯১১.১৭	২২১৪৫৬.৫০	

ক্রয়কৃত গ্যাসের ক্ষেত্রগোষ্ঠী পরিমাণঃ

ক্রমিক নং	কোম্পানীর নাম	গ্যাস ক্ষেত্র/ লাইন	চলতি মাস (ডিসেম্বর-২১)	বিগত মাস (নভেম্বর-২১)	চলতি বৎসর (২০২১-২২)	বিগত বৎসর (২০২০-২১)	শুরু হইতে জুন- ২০১০ পর্যন্ত	শুরু হইতে চলতি মাস পর্যন্ত	মন্তব্য
১।	বিজিএফসিএল	১। বাখরাবাদ	০.৩৮	০.৪৬	১৭.২৩	৬৮.৮৮	১৫৯৫৯.৪৫	১৬১১৫.০০	৩০/০৬/২০০১ পর্যন্ত
		২। ফেনী	০.০০	০.০০	০.০০	০.০০	১১১৮.৪৩	১১১৮.৪৩	
		৩। মেঘনা	০.০০	০.০০	০.০০	০.০০	১০১১.৯৩	২০১৬.৫১	
		৪। সালদা	০.০০	০.০০	০.০০	০.০০	৫০৮.৮১	৫০৮.৮১	
		৫। হবিগঞ্জ	২৫.০৮	২৩.৭৭	১৪৭.৯০	৩০৩.৪২	১৬০১.৬৮	৭৮৯৮.৯১	
		৬। তিতাস	১০.১৯	৯.৭৪	৫৯.০৪	১১৮.৬০	১৪৫১.০২	৪৮৫৩.১৬	
		মোটঃ	৩৫.৬৫	৩৩.৯৭	২২৪.১৭	৪৯০.৯০	২১৬৫১.৩২	৩২৫১০.৮২	
	বাপেক্ষা	১। সালদা	০.০০	০.০০	০.০০	০.০০	১২২২.৪৭	২০৯৩.৩৫	০১/০৭/২০০১ হইতে
		২। ফেঞ্চুগঞ্জ	১১.৪১	৮.৩৩	৫৬.৩১	৬৬.৪২	২৭৯.৮০	২৭৫০.৪২	১৭/০৩/২০১২ হইতে
		৩। সুন্দলপুর	৬.৭৫	৬.৭১	৪০.০২	৭৫.৮৩	০.০০	৫৬২.২৩	জুন'২০১৫ হইতে
		৪। বেগমগঞ্জ	৭.২৮	৭.১৬	৪৪.৭৬	৬১.৪৬	০.০০	২২৯.৪৭	
		৫। শ্রীকাইল	০.০০	০.০০	০.০০	০.০০	০.০০	২০৭.৪৮	
		মোটঃ	২৫.৪৪	২২.২০	১৪১.০৯	২০৩.৭১	১৫০২.২৭	৫৮৪২.৯৫	
৩।	এসজিএফএল	রশিদপুর	১১.৭৭	৭.৭২	৬০.১৫	২৬৩.৬৯	৯৫৪৫.৬৪	১৩২৬৮.৯৭	
৪।	আইওসি	১। সাংগু	০.০০	০.০০	০.০০	০.০০	১৩১৩৮.০৫	১৩১৩৮.০৫	০২/১১/২০০৪ হইতে
		২। ফেনী	০.০০	০.০০	০.০০	০.০০	৬৪৮.২৩	৬৪৮.২৩	
		৩। ভাংগুরা	০.০০	০.০০	০.০০	০.০০	১৬৪.৯৫	১৬৪.৯৫	
		৪। জালালাবাদ	৬২.২৯	৫৫.৯৪	২৯৯.৬৫	৭৫০.১২	০.০০	৮৫৮৫.০২	০১/০৭/২০১১ হইতে
		৫। বিবিয়ানা	৩০.৫১	৫৬.৫০	২৯৬.৯৩	৪৯৬.৮৯	০.০০	৫২৩৫.০৭	০১/০৯/২০১৫ হইতে
		মোট	৯২.৮০	১১২.৪৪	৫৯৬.৫৮	১২৪৭.০১	০.০০	২৭৭৭১.৩২	
৫।	রি-এলএনজি	রি-এলএনজি	৭৭.৬১	৮০.৮২	৪৬৭.৫২	৮৯০.৪৯	০.০০	২৫১৭.১১	ডিসেম্বর'১৮ হইতে
		মোটঃ	২৪৩.২৭	২৫৭.১৫	১৪৮৯.৫১	৩০৯৫.৮০	৪৬৬৫০.৪৬	৮১৯১১.১৭	

বাখরাবাদ গ্যাস ডিস্ট্রিবিউশন কোম্পানী লিমিটেড

গ্যাস ব্যবহার / বিক্রয়

মাস : ডিসেম্বর- ২০২১  
 ফর্ম : মিলিয়ন টাকায়

পরিমাণ-এম.এম.সি.এম

বৎসর ভিত্তিক :

বৎসর	গ্রাহক	বিদ্যুৎ		সার কারখানা		ক্যাণ্ডিড পাওয়ার		শিল্প		বাণিজ্যিক		হোটেল এন্ড রেইক্রেট		ক্ষুদ্র ও মূটির শিল্প		ইউসেপা		গৃহস্থানী		চা-কাপান		সি.এম.জি		মোট	
		পরিমাণ	মূল্য	পরিমাণ	মূল্য	পরিমাণ	মূল্য	পরিমাণ	মূল্য	পরিমাণ	মূল্য	পরিমাণ	মূল্য	পরিমাণ	মূল্য	পরিমাণ	মূল্য	পরিমাণ	মূল্য	পরিমাণ	মূল্য	পরিমাণ	মূল্য	পরিমাণ	মূল্য
২০১৭-২০১৮	সরকারী	২০৮১.৭৩	৬৫৮.২৬	১৮৩.৮৫	০.২৯	৪.৩২	০.০০	০.২০	০.০০	০.০০	০.০০	০.০০	০.০০	০.০০	০.০০	০.০০	০.০০	০.০০	১৩৪.২৫	০.০০	০.০০	০.০০	০.০০	১৩৪.২৫	৬৯০.০০
২০১৮	বেসরকারী	৫১৪.৪৪	১৬৫.৫০	০.০০	০.০০	৪৫.৫৯	১৪৪.০৫	৬১.৬২	৫৬৯.২৫	৪০.১১	৯৪৫.১৯	০.০০	০.০০	০.০০	০.০০	০.০০	০.০০	০.০০	১৪৩.২৯	৫৩৬.১৪	০.০০	০.০০	০.০০	১৪৩.২৯	১১৩৬.৩২
২০১৮	মোট	২৫৯৬.১৭	৮২৩.৭৬	১৮৩.৮৫	০.০০	৪৯.৯১	১৮৪.০৫	৬১.৬২	৬৩৫.২৫	৪০.২২	১০৩১.৩৮	০.০০	০.০০	০.০০	০.০০	০.০০	০.০০	০.০০	২৭৭.৫৪	১০৮২.১৪	০.০০	০.০০	০.০০	২৭৭.৫৪	১৮০৬.৬৬
২০১৯	সরকারী	২৫২.৫৭	৬৪৫.৬৬	১২৩.৮০	০.০০	১২.৩০	১৪৪.৯৬	৬৩.০৩	৫২২.২৪	৪০.০৭	৬৮২.৮৭	০.০০	০.০০	০.০০	০.০০	০.০০	০.০০	০.০০	১৩৮.৫০	৫৩৬.৯৬	০.০০	০.০০	০.০০	১৩৮.৫০	১৪৪৫.৬২
২০১৯	বেসরকারী	৪২৩.৬৬	১৩৩৯.৯৪	০.০০	০.০০	১০৪.৯৬	১০০৯.৪৩	৬৬.০৩	৫১২.৩৬	৪০.০৭	৬৮২.৮৭	০.০০	০.০০	০.০০	০.০০	০.০০	০.০০	০.০০	১৪৩.৯৬	৫৩৬.৯৬	০.০০	০.০০	০.০০	১৪৩.৯৬	১৪৪৫.৬২
২০১৯	মোট	৬৭৬.২৩	২০৪৫.৬০	১২৩.৮০	০.০০	১২.৩০	১৪৪.৯৬	৬৬.০৩	১০৩৪.৬০	৮০.১৪	১৩৬৫.৭৪	০.০০	০.০০	০.০০	০.০০	০.০০	০.০০	০.০০	২৮২.৪৬	১০৭৩.৯২	০.০০	০.০০	০.০০	২৮২.৪৬	১৪৪৫.৬২
২০২০	সরকারী	৩০৭.৫১	১৩৩৯.৯৬	০.০০	০.০০	১০৪.৯৬	১০০৯.৪৩	৬৬.০৩	১০৩৪.৬০	৪০.০৭	৬৮২.৮৭	০.০০	০.০০	০.০০	০.০০	০.০০	০.০০	০.০০	১৪৩.৯৬	৫৩৬.৯৬	০.০০	০.০০	০.০০	১৪৩.৯৬	১৪৪৫.৬২
২০২০	বেসরকারী	২১৪০.২০	৬৭৫.৯৬	১৬৬৮.৬৩	০.০০	২৯.৭২	১০০৯.৪৩	৬৬.০৩	১০৩৪.৬০	৪০.০৭	৬৮২.৮৭	০.০০	০.০০	০.০০	০.০০	০.০০	০.০০	০.০০	১৪৩.৯৬	৫৩৬.৯৬	০.০০	০.০০	০.০০	১৪৩.৯৬	১৪৪৫.৬২
২০২০	মোট	২৪৪৭.৭১	১৩৩৯.৯৬	১৬৬৮.৬৩	০.০০	১২.৩০	১০০৯.৪৩	৬৬.০৩	১০৩৪.৬০	৮০.১৪	১৩৬৫.৭৪	০.০০	০.০০	০.০০	০.০০	০.০০	০.০০	০.০০	২৮২.৪৬	১০৭৩.৯২	০.০০	০.০০	০.০০	২৮২.৪৬	১৪৪৫.৬২
২০২১	সরকারী	১৬৮০.২৫	৩৭৫.৯৬	১৬৬৮.৬৩	০.০০	১০৪.৯৬	১০০৯.৪৩	৬৬.০৩	১০৩৪.৬০	৪০.০৭	৬৮২.৮৭	০.০০	০.০০	০.০০	০.০০	০.০০	০.০০	০.০০	১৪৩.৯৬	৫৩৬.৯৬	০.০০	০.০০	০.০০	১৪৩.৯৬	১৪৪৫.৬২
২০২১	বেসরকারী	১৯৩৭.৮০	৬৭৫.৯৬	১৬৬৮.৬৩	০.০০	১০৪.৯৬	১০০৯.৪৩	৬৬.০৩	১০৩৪.৬০	৪০.০৭	৬৮২.৮৭	০.০০	০.০০	০.০০	০.০০	০.০০	০.০০	০.০০	১৪৩.৯৬	৫৩৬.৯৬	০.০০	০.০০	০.০০	১৪৩.৯৬	১৪৪৫.৬২
২০২১	মোট	৩৬১৮.০৫	১০৫১.৯২	৩৩৩৭.২৬	০.০০	২১৩.৯২	২০১৮.৮৬	১৩২.০৬	২০৬৯.২০	৮০.২১	১৩৬৫.৭৪	০.০০	০.০০	০.০০	০.০০	০.০০	০.০০	০.০০	২৮২.৪৬	১০৭৩.৯২	০.০০	০.০০	০.০০	২৮২.৪৬	১৪৪৫.৬২
২০২১	সরকারী	১৬৮০.২৫	৩৭৫.৯৬	১৬৬৮.৬৩	০.০০	১০৪.৯৬	১০০৯.৪৩	৬৬.০৩	১০৩৪.৬০	৪০.০৭	৬৮২.৮৭	০.০০	০.০০	০.০০	০.০০	০.০০	০.০০	০.০০	১৪৩.৯৬	৫৩৬.৯৬	০.০০	০.০০	০.০০	১৪৩.৯৬	১৪৪৫.৬২
২০২১	বেসরকারী	১৯৩৭.৮০	৬৭৫.৯৬	১৬৬৮.৬৩	০.০০	১০৪.৯৬	১০০৯.৪৩	৬৬.০৩	১০৩৪.৬০	৪০.০৭	৬৮২.৮৭	০.০০	০.০০	০.০০	০.০০	০.০০	০.০০	০.০০	১৪৩.৯৬	৫৩৬.৯৬	০.০০	০.০০	০.০০	১৪৩.৯৬	১৪৪৫.৬২
২০২১	মোট	৩৬১৮.০৫	১০৫১.৯২	৩৩৩৭.২৬	০.০০	২১৩.৯২	২০১৮.৮৬	১৩২.০৬	২০৬৯.২০	৮০.২১	১৩৬৫.৭৪	০.০০	০.০০	০.০০	০.০০	০.০০	০.০০	০.০০	২৮২.৪৬	১০৭৩.৯২	০.০০	০.০০	০.০০	২৮২.৪৬	১৪৪৫.৬২
২০২২	সরকারী	৮৮৩.৫১	৩৭৫.৯৬	৮৮৩.৫১	০.০০	৮৮৩.৫১	৩৭৫.৯৬	৮৮৩.৫১	৩৭৫.৯৬	৮৮৩.৫১	৩৭৫.৯৬	০.০০	০.০০	০.০০	০.০০	০.০০	০.০০	০.০০	৮৮৩.৫১	৩৭৫.৯৬	০.০০	০.০০	০.০০	৮৮৩.৫১	৩৭৫.৯৬
২০২২	বেসরকারী	১৬৮০.২৫	৬৭৫.৯৬	১৬৬৮.৬৩	০.০০	১০৪.৯৬	১০০৯.৪৩	৬৬.০৩	১০৩৪.৬০	৪০.০৭	৬৮২.৮৭	০.০০	০.০০	০.০০	০.০০	০.০০	০.০০	০.০০	১৬৮০.২৫	৬৭৫.৯৬	০.০০	০.০০	০.০০	১৬৮০.২৫	৬৭৫.৯৬
২০২২	মোট	২৫৬৩.৭৬	১০৫১.৯২	২৫৬৩.৭৬	০.০০	২৫৬৩.৭৬	১০৫১.৯২	২৫৬৩.৭৬	১০৫১.৯২	২৫৬৩.৭৬	১০৫১.৯২	০.০০	০.০০	০.০০	০.০০	০.০০	০.০০	০.০০	২৫৬৩.৭৬	১০৫১.৯২	০.০০	০.০০	০.০০	২৫৬৩.৭৬	১০৫১.৯২

২০২১-২২ এর গ্যাস বিক্রয়ের লক্ষ্যমাত্রা

২০২১-২২	২০০৭.০০	৮৯৩১.১৫	৩৭৫.৯৬	১৬৬৮.৬৩	০.০০	১৩৫৭.৩০	৬৫.০০	৬৯৫.৫০	০.০০	১৫.০০	৩৪৫.০০	১৮.০০	৩০৬.৭২	০.০০	০.০০	০.০০	০.০০	৪৫৬.০০	৫৭৫.৩০	০.০০	০.০০	০.০০	১৬৩.০০	৫৭৫.৯৬	৩১৯.১০
---------	---------	---------	--------	---------	------	---------	-------	--------	------	-------	--------	-------	--------	------	------	------	------	--------	--------	------	------	------	--------	--------	--------

২০২১-২২ এর চলতি মাস পর্যন্ত গ্যাস বিক্রয়ের লক্ষ্যমাত্রা

২০২১-২২	১০০৩.৫০	৪৪৫৫.৫৭	১৮৭.৫০	৮৩৪.৫০	০.০০	৬৭৫.৭৫	৩২.৫০	৩৪৭.৭৫	০.০০	৭.৫০	১৭২.৫০	৯.০০	১৫৩.৩৬	০.০০	০.০০	০.০০	০.০০	২২৮.০০	২৮৭.২৫	০.০০	০.০০	০.০০	৮১.০০	২৮৭.২৫	১৫৩৮.৫০
---------	---------	---------	--------	--------	------	--------	-------	--------	------	------	--------	------	--------	------	------	------	------	--------	--------	------	------	------	-------	--------	---------

২০২১-২২ এর চলতি মাসের গ্যাস বিক্রয়ের লক্ষ্যমাত্রা

২০২১-২২	১৩৭.২৫	৪৪৫.৫৭	৩১.২৫	১৩৭.২৫	০.০০	৮১.১৭	৫.৪২	৫৭.৯৬	০.০০	০.০০	০.০০	০.০০	০.০০	০.০০	০.০০	০.০০	০.০০	৩৮.০০	৪৭.৫৭	০.০০	০.০০	০.০০	১৩.৫৮	৪৭.৫৭	২৩৬.৮২
---------	--------	--------	-------	--------	------	-------	------	-------	------	------	------	------	------	------	------	------	------	-------	-------	------	------	------	-------	-------	--------

MIS REPORT-(P-2)

৩১/১২/২০২১  
 আনতোষ দত্ত

ব্যবস্থাপক (এমআইএস ও শেয়ার)  
 বাজেট এন্ড এমআইএস ডিপার্টমেন্ট  
 বিজিডিসিএল, কুমিল্লা।



ঃ ০৪ ঃ

বাখরাবাদ গ্যাস ডিস্ট্রিবিউশন কোম্পানী লিমিটেড

বিদ্যুৎ উৎপাদন সংশ্লিষ্ট বিভিন্ন গ্রাহকের গ্যাস ব্যবহার ও মূল্যের বিবরণী

মাস ঃ ডিসেম্বর - ২০২১

পরিমাণ ঃ এমএমসিএম

মূল্য ঃ মিলিয়ন টাকায়

মাস/বৎসর	বিদ্যুৎ উৎপাদন সংশ্লিষ্ট বিভিন্ন গ্রাহক						সর্বমোট	
	পিডিবি		আরপিপি/কিউআরপিপি		এসআইপিপি		পরিমাণ	মূল্য
	পরিমাণ	মূল্য	পরিমাণ	মূল্য	পরিমাণ	মূল্য		
জুলাই-২১	১৫২.৯০	৬৮০.৪১	১৭.২৬	৭৬.৮১	১১.৪৫	৫০.৯৫	১৮১.৬১	৮০৮.১৭
আগস্ট-২১	১৫২.৬১	৬৭৯.১১	১৫.৫৭	৬৯.২৯	১৫.০৩	৬৬.৮৮	১৮৩.২১	৮১৫.২৮
সেপ্টেম্বর-২১	১৩৮.৭২	৬১৭.৩০	১৮.০২	৮০.১৯	১৪.২০	৬৩.১৯	১৭০.৯৪	৭৬০.৬৮
অক্টোবর-২১	১৫৪.৩৯	৬৮৭.০৪	২২.৭১	১০১.০৬	১৩.৯৯	৬২.২৬	১৯১.০৯	৮৫০.৩৬
নভেম্বর-২১	১৫৩.২৪	৬৮১.৯২	৫.২১	২৩.১৮	১২.৯০	৫৭.৪১	১৭১.৩৫	৭৬২.৫১
ডিসেম্বর-২১	১২০.২৭	৫৩৫.২০	১৯.৯৬	৮৮.৮২	১৪.৫৩	৬৪.৬৬	১৫৪.৭৬	৬৮৮.৬৮
জানুয়ারি-২২								০.০০
ফেব্রুয়ারি-২২								০.০০
মার্চ-২২								০.০০
এপ্রিল-২২								০.০০
মে-২২								০.০০
জুন-২২								০.০০
মোট ঃ	৮৭২.১৩	৩৮৮০.৯৮	৯৮.৭৩	৪৩৯.৩৫	৮২.১০	৩৬৫.৩৫	১০৫২.৯৬	৪৬৮৫.৬৮

MISREPORT-(P-4)

১৪/০২/২০২২

প্রান্তোষ দত্ত

ব্যবস্থাপক (এমআইএস ও শেয়ার)  
বাজেট এন্ড এমআইএস ডিপার্টমেন্ট  
বিজিডিসিএল, কুমিল্লা।

৪০৫ঃ

বাখরাবাদ গ্যাস ডিস্ট্রিবিউশন কোম্পানী লিঃ  
সিস্টেম (লস)/গেইন বা ইউএফজি এর বিবরণী (সাময়িক)

মাস : ডিসেম্বর - ২০২১

পরিমাণ : এমএমসিএম

০১। মোট গ্যাস ক্রয়	২৪৩.২৭
০২। নিজস্ব ব্যবহার	০.০১
০৩। মোট গ্যাস বিক্রয়	২৩৮.৮৬
০৪। সিস্টেম (লস)/গেইন	-৪.৪১
০৫। শতকরা	-১.৮১%

(লস)/গেইনের খাত	পরিমাণ	শতাংশ (%)	পরিমাণ (মিলিয়ন টাকা)	মন্তব্য
০৬। ট্রান্সমিশন (লস)	০	০.০০%		গ্যাস ক্রয় মূল্যের ভিত্তিতে লাভ/ ক্ষতির পরিমাণ নির্ণয় করা হইল
০৭। টেকনিক্যাল (লস)	৩.০৪	১.২৫%		
০৮। ডমেষ্টিক ট্যারিফ (লস)	২০.৯২	৮.৬০%		
০৯। নন-টেকনিক্যাল (লস)/ গেইন নেট ইউএফজি (৪+৬+৭+৮)	১৯.৫৫	৮.০৪%		
মোট : (৯-৬-৭-৮)	-৪.৪১	-১.৮১%	-৩০.১৯	

সিস্টেম (লস)/গেইনের খাতওয়ারী বিভাজন :

(ফিল্ড/লাইন ভিত্তিক গ্যাস ক্রয় ও খাতওয়ারী বিক্রয়)

মূল্য : মিলিয়ন টাকায়

উৎপাদন কোম্পানীর নাম	গ্যাস ক্রয়		গ্যাস বিক্রয়		(লস)/ গেইনের পরিমাণ	শতাংশ (%)	টাকায় লাভ/ (ক্ষতির)পরিমাণ	মন্তব্য
	গ্যাস ফিল্ড	পরিমাণ	খাত	পরিমাণ				
বিজিএফসিএল	বাখরাবাদ	০.৩৮	বিদ্যুৎ	১৫৪.৭৬				খাতওয়ারী গ্যাস ক্রয় করা যায়না বিধায় খাতওয়ারী সিস্টেম (লস)/ গেইনের পরিমাণ নির্ণয় করা সম্ভব হইতেছে না।
	মেঘনা		কেপঃ পাওয়ার	৭.৭৪				
	হবিগঞ্জ	২৫.০৮	সার কারখানা	১৩.৭৮				
	তিতাস	১০.১৯	শিল্প কারখানা	৭.০৭				
	মোট :	৩৫.৬৫	হোটেল এন্ড রেঃ	১.৬৩				
বাপেক্স	সালদা		ক্ষুদ্র ও কুটির শিঃ	১.৪৩				
	ফেঞ্চুগঞ্জ	১১.৪১	সিএনজি	১৪.২১				
	সুন্দলপুর	৬.৭৫	গৃহস্থালী	৩৮.২৪				
	বেগমগঞ্জ	৭.২৮						
	শ্রীকাইল							
	মোট :	২৫.৪৪						
এসজিএফএল	এ-বি লাইন (রশিদপুর)	১১.৭৭						
আই ও সি	সাংগু							
	ফেনী							
	ভাংগুরা							
	জালালাবাদ	৬২.২৯						
	বিবিয়ানা	৩০.৫১						
	মোট	৯২.৮০						
রি-এলএনজি	রি-এলএনজি	৭৭.৬১						
সর্বমোট :	২৪৩.২৭	মোট বিক্রয় :	২৩৮.৮৬	-৪.৪১	-১.৮১%	-৩০.১৯		

MIS REPORT-2/P-5

২৪/১২/২০২১  
প্রানতোষ দত্ত

ব্যবস্থাপক (এমআইএস ও শেয়ার)  
বাজেট এন্ড এমআইএস ডিপার্টমেন্ট

## বাখরাবাদ গ্যাস ডিস্ট্রিবিউশন কোম্পানি লিঃ

সিস্টেম (লস)/গেইন বা আন একাউন্টেড ফর গ্যাস (ইউএফজি) এর বিবরণী

মাসঃ ডিসেম্বর-২০২১  
পরিমাণঃ মিলিয়ন ঘনমিটার

## বৎসর ভিত্তিক

বৎসর	গ্যাস উৎসের পরিমাণ				গ্যাস বিতরণের পরিমাণ				সিস্টেম(লস)/গেইন				
	বিদ্যুৎ		অন্যান্য খাতসমূহ	মোট (২+৩+৪+৫)	বিদ্যুৎ		অন্যান্য খাতসমূহ	মোট (৭+৮+৯+১০)	সিস্টেম (লস)/গেইন (১১- ৬)	গড় সিস্টেম (লস)/গেইন শতকরা হার (১২*১০০/৫)	বিতরণ (লস)/গেইন শতকরা (১২*১০০/৫)		
	সরকারি	বেসরকারি			সরকারি	বেসরকারি							
১	২	৩	৪	৫	৬	৭	৮	৯	১০	১১	১২	১৩	১৪
২০১৭-১৮	২০৮১.৭৩	৫১৪.২৫	৬৭.৮৪	৭২২.৪৪	৩৩৮৬.২৬	২০৮১.৭৩	৫১৪.২৫	৬৭.০০	৯২৩.২৭	১৮৫.২৫	১৮৫.২৫	৫.৪৭	২৫.৬৪
২০১৮-১৯	২০৫২.৫৬	৪২০.৬৭	২৬৭.৮৬	৯২১.৮৫	৩৬৬২.৯৪	২০৫২.৫৬	৪২০.৬৭	২৬৭.৮৬	৯২০.৪০	-১.৪৫	-০.০৪	-০.১৬	-০.১৬
২০১৯-২০	১৮৪০.৪৬	২৬৯.১৯	৩৭৫.৪০	৭৭৩.১৯	৩২৯৬.৪৭	১৮৪০.৪৬	২৬৯.১৯	৩৭৫.৪০	৮২৪.৫৩	৩৩.৪৯	৩৩.৪৯	১.০২	৪.৩৩
২০২০-২১	১৬৮০.২৫	২৭৭.৯৮	৩৭৫.৯৮	৭৫১.৯৮	৩০৯৫.৭৯	১৬৮০.২৫	২৭৭.৯৮	৩৭৫.৯৮	৮২৪.৬৩	৭২.৬২	৭২.৬২	২.৩৫	৯.৬৬
২০২১-২২	৮৮৩.৪১	১৬৯.৫৫	২৬.৪৫	৪১০.১০	১৪৮৯.৫১	৮৮৩.৪১	১৬৯.৫৫	২৬.৪৫	৪১৩.২১	৩.১১	৩.১১	০.২১	০.৭৬
মাস ভিত্তিক													
জুলাই-২১	১৫২.৯০	২৮.৭১	১২.৬৭	৬০.৫১	২৫৪.৭৯	১৫২.৯০	২৮.৭১	১২.৬৭	৬২.৫০	১.৯৯	১.৯৯	০.২৯	৩.২৯
আগস্ট-২১	১৫৬.৭৭	২৬.৯১	০.০০	৬৮.৭০	২৫২.৯১	১৫৬.৭৭	২৬.৯১	০.০০	৬৭.৫৭	-১.১৩	-১.১৩	০.০০	-১.৬৬
সেপ্টেম্বর-২১	১৪২.২৬	২৮.৮২	০.০০	৬৮.৪৫	২৩৯.৩৯	১৪২.২৬	২৮.৮২	০.০০	৬৯.১৫	০.৭০	০.৭০	০.২৯	১.০২
অক্টোবর-২১	১৫৭.৯২	৩৩.১৭	০.০০	৬৭.০০	২৫৮.০৯	১৫৭.৯২	৩৩.১৭	০.০০	৭২.৪১	৫.৪১	৫.৪১	০.২৩	৬.০৪
নভেম্বর-২১	১৪৯.৭৫	২১.৬০	০.০০	৭০.৭১	২৪২.০৬	১৪৯.৭৫	২১.৬০	০.০০	৭১.২৬	০.৫৫	০.৫৫	০.২৩	৬.০৪
ডিসেম্বর-২১	১২৩.৮১	৩০.৯৫	১৩.৭৮	৭৪.৭৩	২৪৩.২৭	১২৩.৮১	৩০.৯৫	১৩.৭৮	৭০.৩২	-৪.৪১	-৪.৪১	০.২১	৬.০৪
জানুয়ারি-২২				০.০০	০.০০				০.০০	০.০০	০.০০	০.০০	০.০০
ফেব্রুয়ারি-২২				০.০০	০.০০				০.০০	০.০০	০.০০	০.০০	০.০০
মার্চ-২২				০.০০	০.০০				০.০০	০.০০	০.০০	০.০০	০.০০
এপ্রিল-২২				০.০০	০.০০				০.০০	০.০০	০.০০	০.০০	০.০০
মে-২২				০.০০	০.০০				০.০০	০.০০	০.০০	০.০০	০.০০
জুন-২২				০.০০	০.০০				০.০০	০.০০	০.০০	০.০০	০.০০
মোট	৮৮৩.৪১	১৬৯.৫৫	২৬.৪৫	৪১০.১০	১৪৮৯.৫১	৮৮৩.৪১	১৬৯.৫৫	২৬.৪৫	৪১৩.২১	৩.১১	৩.১১	০.২১	০.৭৬

MIS REPORT (P-6)

১৬/১২/২০২১  
১৬/১২/২০২১  
প্রানবোধ দত্ত

ব্যবস্থাপক (এমআইএস ও শেয়ার)  
বাজেট এন্ড এমআইএস ডিপার্টমেন্ট  
বিজিভিসিএল, কুমিল্লা।

## বাখরাবাদ গ্যাস ডিস্ট্রিবিউশন কোম্পানী লিমিটেড

মাস : ডিসেম্বর - ২০২১

## আয় ও ব্যয়ের বিবরণ (সাময়িক)

(মিলিয়ন টাকায়)

ক্রমিক নং	বিবরণ	চলতি (ডিসেম্বর-২১)	বিগত মাস (নভেম্বর-২১)	বিগত বৎসর (২০২০-২১)	চলতি বৎসর এর ক্রমপুঞ্জিত (২০২১ - ২০২২)	
(ক)	আয় :	প্রকৃত	প্রকৃত	প্রকৃত	প্রকৃত	লক্ষ্যমাত্রা
	১। গ্যাস বিক্রয়	১৯৭৩.৮৯	১৯৮৮.৬৩	২৪৬৯১.২৯	১১৯০৮.০৫	১২৩৭৭.৫১
	২। অন্যান্য পরিচালন আয়	৯০.১৫	৯০.১৫	১২০৩.৩৪	৫৪০.৯০	৫৭৬.৯৫
	মোট বিক্রয় / পরিচালন আয়	২০৬৪.০৪	২০৭৮.৭৮	২৫৮৯৪.৬৩	১২৪৪৮.৯৫	১২৯৫৪.৪৬
(খ)						
	১। গ্যাস ক্রয় (ভ্যাট সহ)	১৬৬৭.৯০	১৬৪৪.৩৯	১৯৮৮৪.৯০	৯৮২২.৮৯	১০২৩৭.১৮
	২। বেতন ও ভাতাদি	৭৩.৩০	৭৩.৩০	৬৩৪.৪১	৪৩৯.৮০	৪৩৯.৯০
	৩। প্রশাসনিক ও ব্যবস্থাপনা ব্যয়	২২.০৫	২২.০৫	১২৫.৯৫	১৩২.৩০	১৩২.৩৫
	৪। গ্যাস উন্নয়ন তহবিল	৭৬.৬০	৭৫.৬০	৯১৯.২৩	৪৫২.৮৯	৫৪২.৩৫
	৫। লাইসেন্স চার্জ	৯৭.০৮	৯৬.৬৪	১২৫৩.১৩	৫৯৪.৯০	৫৩৬.১৫
	৬। জ্বালানি নিরাপত্তা তহবিল	৮৪.৬৮	৮৩.৫৮	১০১৬.২১	৫০০.৬৬	৫২১.৪০
	৭। পেট্রোবাংলা মার্জিন	১৩.৪৫	১৩.৩৯	১৭১.২০	৮২.৩৭	৮৮.৪০
	৮। আরপিজিসিএল অপারেশনাল চার্জ	৩.৮৮	৪.১১	৪৪.৫৩	২৩.৩৮	২৮.২০
	৯। সুদ	০.৯৭	০.৯৭	১১.৭০	৫.৮২	৫.৮৩
	১০। অবচয় ও অবলোপন	২৫.০২	২৫.০২	২৬৮.৭১	১৫০.১২	১৫০.১৫
	১১। কু-ঋণ সঞ্চিতি	২.৬৬	২.৬৬	-৩.৭৭	১৫.৯৬	১৬.০০
	১২। মেরামত ও রক্ষণাবেক্ষণ	১.৯২	১.৯২	১৩.০৯	১১.৫২	১১.৫০
	১৩। অন্যান্য ব্যয় (জনসংযোগ সহ)	০.৬৭	০.৬৭	৬.৪১	৪.০২	৪.০৫
	মোট ব্যয় (১ হইতে ১৩ পর্যন্ত)	২০৭০.১৮	২০৪৪.৩০	২৪৩৪৫.৭০	১২২৩৬.৬৩	১২৭১৩.৪৫
(গ)	পরিচালন মুনাফা (ক-খ)	-৬.১৪	৩৪.৪৮	১৫৪৮.৯৩	২১২.৩২	২৪১.০২
(ঘ)	বিবিধ আয়	১৯.৫৫	১৯.৫৫	৬৮৭.৩১	১১৭.৩০	১১৭.২৮
(ঙ)	সুবিধাভোগী অংশীদারিত্ব তহবিল কর্তনপূর্ব মুনাফা/(লোকসান) (গ+ঘ)	১৩.৪১	৫৪.০৩	২২৩৬.২৪	৩২৯.৬২	৩৫৮.৩০
(চ)	সুবিধাভোগী অংশীদারিত্ব তহবিল	০.৬৭	২.৭০	১১১.৮১	১৬.৪৮	১৭.৯১
(ছ)	কর পূর্ব মুনাফা/(লোকসান) (ঙ - চ)	১২.৭৪	৫১.৩৩	২১২৪.৪৩	৩১৩.১৪	৩৪০.৩৮
(জ)	আয়কর	৩.৮২	১৫.৪০	৬৩৭.৩৩	৯৩.৯৪	১১০.৬২
(ঝ)	রাষ্ট্রীয় কোষাগারে লভ্যাংশ প্রদান (অগ্রিম)	৮৭.৫০	০.০০	২০০.০০	১৭৫.০০	০.০০
(ঞ)	মুনাফা সঞ্চিতি (রিটেইনড আর্নিংস) (ছ-জ-ঝ)	-৭৮.৫৮	৩৫.৯৩	১২৮৭.১০	৪৪.২০	২২৯.৭৬

MIS REPORT-(P-7)

১৪/০২/২০২২  
প্রানতোষ দত্ত

ব্যবস্থাপক (এমআইএস ও শেয়ার)  
বাজেট এন্ড এমআইএস ডিপার্টমেন্ট  
বিজিডিসিএল, কুমিল্লা।

## বাখরাবাদ গ্যাস ডিস্ট্রিবিউশন কোম্পানী লিমিটেড

বকেয়া পাওনার বিবরণ (সাময়িক )


## Statement of Accounts Receivable as on 31/12/2021

মাস : ডিসেম্বর-২০২১

মূল্য: মিলিয়ন টাকায়

ক্রমিক নং	গ্রাহক খাত	বিগত মাসের শেষ দিনে (৩০/১১/২১) বকেয়া পাওনা	বিক্রয় (ডিসেম্বর- ২০২১)	আদায় (ডিসেম্বর- ২০২১)	চলতি মাসের শেষ দিনে (৩১/১২/২১) বকেয়া পাওনা	মাসিক গড় বিক্রয়	সমতুল্য মাস
১	২	৩	৪	৫	৬	৭	৮
১।	বিদ্যুৎ :						
	সরকারী	৩১৬৯.৯৮	৬০১.৭০	৫২১.৫০	৩২৫০.১৮	৭৩৭.১২	৪.৪১
	বেসরকারী	৩৮২.৪২	১৫৬.৮০	৫৮.৬০	৪৮০.৬২	১৫২.৯৫	৩.১৪
	মোট :	৩৫৫২.৪০	৭৫৮.৫০	৫৮০.১০	৩৭৩০.৮০	৮৯০.০৭	৪.১৯
২।	সার :						
	সরকারী - এএফসিসিএল	৭৫.৯২	৬৫.২০	৬০.৩০	৮০.৮২	৯২.৩৩	০.৮৮
	সরকারী - মোট	৭৫.৯২	৬৫.২০	৬০.৩০	৮০.৮২	৯২.৩৩	০.৮৮
৩।	ক্যাপিটাল পাওয়ার :						
	সরকারী	০.৩৯	৩৯.৯০	৩৯.৯০	০.৩৯	১.৭৬	০.২২
	বেসরকারী	২৭৬.৭২	৭০.৭০	৯৮.৪০	২৪৯.০২	৮৪.৫৪	২.৯৫
	মোট :	২৭৭.১১	১১০.৬০	১৩৮.৩০	২৪৯.৪১	৮৬.৩০	২.৮৯
৪।	শিল্প :						
	সরকারী	০.০০	০.০০	০.০০	০.০০	০.০০	০.০০
	বেসরকারী	১৯৯.১৯	৭৭.৯০	১০৮.৪০	১৬৮.৬৯	৭০.৬৭	২.৩৯
	মোট :	১৯৯.১৯	৭৭.৯০	১০৮.৪০	১৬৮.৬৯	৭০.৬৭	২.৩৯
৫।	বানিজ্যিক :						
	ক) হোটেল এন্ড রেস্টুরেন্ট	১৩৫.১৫	৩৮.০০	৪৩.৫০	১২৯.৬৫	৩৮.৮১	৩.৩৪
	খ) ক্ষুদ্র ও কুটির শিল্প	৯৪.৫০	২৩.৯০	২৫.২০	৯৩.২০	২৩.১৩	৪.০৩
	মোট :	২২৯.৬৫	৬১.৯০	৬৮.৭০	২২২.৮৫	৬১.৯৪	৩.৬০
৬।	সিএনজি :						
	সরকারী						
	বেসরকারী	১২৩৩.০৫	৪৯১.৬০	৫০৪.০০	১২২০.৬৫	৪৯৮.৫৫	২.৪৫
	মোট :	১২৩৩.০৫	৪৯১.৬০	৫০৪.০০	১২২০.৬৫	৪৯৮.৫৫	২.৪৫
৭।	গৃহস্থালী :						
	সরকারী	১৮৯.৩৩	১৩.৪০	১৫.১০	১৮৭.৬৩	১৩.৬১	১৩.৭৯
	বেসরকারী	২৫৫৩.২১	৪৬৮.৮০	৪৭১.৪০	২৫৫০.৬১	৪৭২.০৫	৫.৪০
	মোট :	২৭৪২.৫৪	৪৮২.২০	৪৮৬.৫০	২৭৩৮.২৪	৪৮৫.৬৬	৫.৬৪
	মোট : সরকারী	৩৪৩৫.৬২	৭২০.২০	৬৩৬.৮০	৩৫১৯.০২	৮১৫.৪০	৪.৩২
	মোট : বেসরকারী	৪৮৭৪.২৪	১৩২৭.৭০	১৩০৯.৫০	৪৮৯২.৪৪	১৩৪০.৭০	৩.৬৫
	সর্বমোট :	৮৩০৯.৮৬	২০৪৭.৯০	১৯৪৬.৩০	৮৪১১.৪৬	২১৫৬.১০	৩.৯০

MIS REPORT-(P-8)

  
 ৩৪/০২/২০২২  
 প্রানতোষ দত্ত  
 ব্যবস্থাপক (এমআইএস ও শেয়ার)  
 বাজেট এন্ড এমআইএস ডিপার্টমেন্ট  
 বিজিডিসিএল, কুমিল্লা।

বাখরাবাদ গ্যাস ডিস্ট্রিবিউশন কোম্পানী লিমিটেড

খাতওয়ারী গ্রাহক সংযোগের বিবরণী (সাময়িক) ঃ

মাস ঃ ডিসেম্বর - ২০২১

ক্রঃ নং	গ্রাহক/খাত	চলতি মাস (ডিসেম্বর- ২০২১)	বিগত মাস (নভেম্বর- ২০২১)	বিগত বৎসর (২০২০-২১)	চলতি বৎসর (২০২১-২২)	শুরু হইতে ক্রমপঞ্জিত (নীট)	স্থায়ীভাবে বিচ্ছিন্ন		
							চলতি মাস	চলতি বৎসর	শুরু হইতে ক্রমপঞ্জিত
১।	বিদ্যুৎ	লক্ষ্যমাত্রা	০	০	০	০	০	০	০
		আবেদন পত্র জমা	০	০	০	০	০	০	০
		প্রকৃত	০	০	০	০	১৪	০	৫
২।	সার-কারখানা	লক্ষ্যমাত্রা	০	০	০	০	০	০	০
		আবেদন পত্র জমা	০	০	০	০	০	০	০
		প্রকৃত	০	০	০	০	১	০	০
৩।	শিল্প	লক্ষ্যমাত্রা	০	০	০	০	১৪২	০	০
		আবেদন পত্র জমা	০	০	০	০	০	০	০
		প্রকৃত	০	০	৫	৩	১৮৪	০	১৭
৪।	কেপটিভ পাওয়ার	লক্ষ্যমাত্রা	০	০	০	০	৩৬	০	০
		আবেদন পত্র জমা	০	০	০	০	০	০	০
		প্রকৃত	০	০	৩	০	৮১	০	০
৫।	হোটেল এন্ড রেস্টুরেন্ট	লক্ষ্যমাত্রা	০	০	০	০	১১৭৬	০	০
		আবেদন পত্র জমা	০	০	০	০	০	০	০
		প্রকৃত	০	০	০	০	১৫৬৩	০	১১৩
৬।	ক্ষুদ্র ও কুটির শিল্প	লক্ষ্যমাত্রা	০	০	০	০	৪৩২	০	০
		আবেদন পত্র জমা	০	০	০	০	০	০	০
		প্রকৃত	০	০	০	০	৫৭৫	০	৪১
৭।	মৌসুমী	লক্ষ্যমাত্রা	০	০	০	০	১১	০	০
		আবেদন পত্র জমা	০	০	০	০	০	০	০
		প্রকৃত	০	০	০	০	০	০	৮৯
৮।	চা-বাগান	লক্ষ্যমাত্রা	০	০	০	০	০	০	০
		আবেদন পত্র জমা	০	০	০	০	০	০	০
		প্রকৃত	০	০	০	০	০	০	০
৯।	সিএনজি -	লক্ষ্যমাত্রা	০	০	০	০	৫৭	০	০
		আবেদন পত্র জমা	০	০	০	০	০	০	০
		প্রকৃত	০	০	০	০	৯১	০	০
১০।	আবাসিক (বার্গার)	লক্ষ্যমাত্রা	০	০	০	০	২২৭৮১৮	০	০
		আবেদন পত্র জমা	০	০	০	০	০	০	০
		প্রকৃত	০	০	০	০	৪৮৮০১৪	৪	৪৭
মোট ঃ	লক্ষ্যমাত্রা	০	০	০	০	২২৯৬৭৬	০	০	
	আবেদন পত্র জমা	০	০	০	০	০	০	০	
	প্রকৃত	০	০	৮	৩	৪৯০৫২৩	৪	৪৮	

সংযোগ বিচ্ছিন্নকরণ (স্থায়ী ও অস্থায়ী) ও পুনঃ সংযোগ বিবরণী ঃ

গ্রাহক/খাত	চলতি মাস (ডিসেম্বর-২০২১)		বিগত মাস (নভেম্বর-২০২১)		চলতি বৎসর (২০২১-২২)		(২০২০ - ২০২১)		মন্তব্য
	বিচ্ছিন্ন	পুনঃ সংযোগ	বিচ্ছিন্ন	পুনঃ সংযোগ	বিচ্ছিন্ন	পুনঃ সংযোগ	বিচ্ছিন্ন	পুনঃ সংযোগ	মন্তব্য
বিদ্যুৎ									
সার - কারখানা									
শিল্প	২	৪	২	১	৭	৬	১১	৩	
ক্যাপঃ পাওয়ার	১	১	১		৩	২	৯	৮	
বাণিজ্যিক					০	০	১৪৭	৭৩	
হোটেল এন্ড রেস্টুরেন্ট	১৬	১২	১২	৫	৫২	৩২			
ক্ষুদ্র ও কুটির শিল্প	১২	৬	৫	১	১৮	১৫			
মৌসুমী									
চা - বাগান									
সিএনজি	২	২			২	২	৪	৫	
আবাসিক	৪২৩	১২২	২০৬	২০৬	১১২৪	৬০৬	১৯৯৪	৯৮৭	
মোট ঃ	৪৫৬	১৪৭	২২৬	২১৩	১২০৬	৬৬৩	২১৬৫	১০৭৬	

MIS REPORT-(P-9)

২৪/১২/২০২১  
প্রানতোষ দত্ত

ব্যবস্থাপক (এমআইএস ও শেয়ার)  
বাজেট এন্ড এমআইএস ডিপার্টমেন্ট  
বিজিডিসিএল, কুমিল্লা।

ঃ ১০ ঃ

## বাখরাবাদ গ্যাস ডিস্ট্রিবিউশন কোম্পানী লিমিটেড

### গ্যাস পাইপ লাইন স্থাপনের বিবরণ ঃ

মাস ঃ ডিসেম্বর - ২০২১

(দৈর্ঘ্য ঃ কিলোমিটার)

ক্রমিক নং	বিবরণ	লক্ষ্যমাত্রা	প্রকৃত	মন্তব্য
১।	চলতি মাস ( ডিসেম্বর - ২০২১) ঃ			* সরকারি সিদ্ধান্তের আলোকে বিতরণ পাইপ লাইন নির্মাণ বন্ধ থাকায় ২০২১-২২ অর্থ বছরে বিতরণ পাইপ লাইন নির্মাণের লক্ষ্যমাত্রা নির্ধারণ করা হয়নি।
ক)	সঞ্চালন / পরিবহণ লাইন			
খ)	লেটারেল লাইন			
গ)	ফিডার মেইন ও সার্ভিস (বিতরণ) লাইন ( ৮", ৬", ৪", ৩", ২",			
	মোট ঃ	০.০০	০.০০	
২।	বিগত মাস (নভেম্বর-২০২১)			
ক)	সঞ্চালন / পরিবহণ লাইন			
খ)	লেটারেল লাইন			
গ)	ফিডার মেইন ও সার্ভিস (বিতরণ) লাইন ( ৮", ৬", ৪", ৩", ২", ১", ৩/৪")			
	মোট ঃ	০.০০	০.০০	
৩।	চলতি বৎসরের ক্রমপুঞ্জিত (২০২১ - ২২) ঃ			
ক)	সঞ্চালন / পরিবহণ লাইন			
খ)	লেটারেল লাইন			
গ)	ফিডার মেইন ও সার্ভিস (বিতরণ) লাইন ( ৮", ৬", ৪", ৩", ২", ১", ৩/৪")			
	মোট ঃ	০.০০	০.০০	
৪।	বিগত বৎসরের মোট (২০২০ - ২১) ঃ			
ক)	সঞ্চালন / পরিবহণ লাইন			
খ)	লেটারেল লাইন	০.৫৫	০.৫৫	
গ)	ফিডার মেইন ও সার্ভিস (বিতরণ) লাইন ( ৮", ৬", ৪", ৩", ২", ১", ৩/৪")	০.৭৭	০.৩৩	
	মোট ঃ	১.৩২	০.৮৮	
৫।	প্রারম্ভ হইতে ক্রমপুঞ্জিত (চলতি মাস পর্যন্ত) ঃ			
ক)	সঞ্চালন / পরিবহণ লাইন (১০", ৮")	৮৬.৮৬	৮৬.৮৬	
খ)	লেটারেল লাইন (২৪", ২০", ১৬", ১২", ১০", ৮", ৬", ৪", ৩")	২২২.৮৪	২১৬.৮৯	
গ)	ফিডার মেইন ও সার্ভিস (বিতরণ) লাইন (১২", ১০", ৮", ৬", ৪", ৩", ২", ১", ৩/৪")	২৮৫৯.৯৬	৩৫৮৮.০৯	
	মোট ঃ	৩১৬৯.৬৬	৩৮৯১.৮৪	

MIS REPORT-(P-10)

১৫/১২/২০২১  
প্রানতৌষ দত্ত  
বেস্থাপক (এমআইএস ও শেয়ার)  
বাজেট এন্ড এমআইএস ডিপার্টমেন্ট  
ব্বিজিডিসিএল, কুমিল্লা।

# বাখরাবাদ গ্যাস ডিস্ট্রিবিউশন কোম্পানী লিমিটেড

রাষ্ট্রীয় কোষাগারে অর্থ প্রদানের বিবরণ (সাময়িক)


মাস ঃ ডিসেম্বর - ২০২১

মিলিয়ন টাকায়

ক্রমিক নং	বিবরণ	চলতি মাস (ডিসেম্বর- ২০২১)	বিগত মাস (নভেম্বর- ২০২১)	বিগত বৎসরের মোট (২০২০-২০২১)	চলতি বৎসরের ক্রমপুঞ্জিত (২০২১-২০২২) (চলতি মাস পর্যন্ত)
১।	<b>প্রকৃত প্রদান ভিত্তিক ঃ</b>				
ক)	আবগারী শুল্ক / ভ্যাট ও সাপ্লিমেন্টারী কর (শুধু উৎপাদন কোম্পানীর জন্য প্রযোজ্য)				
খ)	আয়কর	৬.৩০	৭.৭০	৫৮৮.২৪	৩৮.৭১
গ)	রাষ্ট্রীয় কোষাগারে লভ্যাংশ প্রদান	৮৭.৫০		২০০.০০	১৭৫.০০
ঘ)	কাষ্টম কর / সিডি ভ্যাট	৭.৭২	২.৪২	৯.৪৯	১১.৩৯
ঙ)	ডি এস এল	১০.৩৬		৪২.৬৭	২১.৩৬
চ)	অন্যান্য	৩.৫০	১০.৪২	১৯.৭০	২১.৩২
	<b>মোট ঃ</b>	<b>১১৫.৩৮</b>	<b>২০.৫৪</b>	<b>৮৬০.১০</b>	<b>২৬৭.৭৮</b>

২।	<b>একরুয়াল ভিত্তিক ঃ</b>				
ক)	আবগারী শুল্ক / ভ্যাট ও সাপ্লিমেন্টারী কর (শুধু উৎপাদন কোম্পানীর জন্য প্রযোজ্য)				
খ)	আয়কর	৬.৩০	৭.৭০	৫৮৮.২৪	৩৮.৭১
গ)	রাষ্ট্রীয় কোষাগারে লভ্যাংশ প্রদান	৮৭.৫০	০.০০	২০০.০০	১৭৫.০০
ঘ)	কাষ্টম কর / সিডি ভ্যাট	৭.৭২	২.৪২	৯.৪৯	১১.৩৯
ঙ)	ডি এস এল	১০.৩৬	০.০০	৪২.৬৭	২১.৩৬
চ)	অন্যান্য	৩.৫০	১০.৪২	১৯.৭০	২১.৩২
	<b>মোট ঃ</b>	<b>১১৫.৩৮</b>	<b>২০.৫৪</b>	<b>৮৬০.১০</b>	<b>২৬৭.৭৮</b>

MIS REPORT-(P-11)

  
 ১৪/১২/২০২১  
 প্রানভৌষ দত্ত  
 ব্যবস্থাপক (এমআইএস ও শেয়ার)  
 বাজেট এন্ড এমআইএস ডিপার্টমেন্ট  
 বিজিডিসিএল, কুমিল্লা।

: 12 :

**BAKHRABAD GAS DISTRIBUTION COMPANY LIMITED**  
**SCALE WISE MANPOWER STATISTICS**

Month: December - 2021


Sl. No.	Scale	Officer					Staff			Grand Total
		Scale of the post	Nos.	Selection grade/Time scale	Nos.	Total	Scale of the post	Selection grade/Time scale	Total	
A. 1	66000-76490	MD	1			1				1
2	56500-74400									
3	56500-74400	GM/Secretary	6			6				6
4	50000-71200	GM/Secretary (In-charge / Addi. charge)	2			2				2
5	50000-71200	DGM	20			20				20
6	50000-71200	DGM( In- Charge)				0				0
7	43000-69850	DGM( In- Charge)	6			6				6
8	50000-71200	Manager				0				0
9	43000-69850	Manager	47	Manager (In-charge / Addi. charge)		47				47
10	35500-67010	Manager		Manager (In-charge / Addi. charge)	1	1				1
11	43000-69850			D.M.		0				0
12	35500-67010	Deputy Manager	33			33				33
13	35500-67010	Assistant Manager			2	2				2
14	29000-63410				5	5				5
15	23000-55470	DM/AM/AO/ SAE	1	AM/AO/ SAE		1	30	30		31
16	22000-53060	DM/AM/AE/ AO/SAE	72	AO/SAE		72	30	30		102
17	16000-38640	AO/SAE	17	AM/AO/ SAE		17	28	28		45
18	12500-30230	-		-			55	55		55
19	11300-27300	-		-			24	3	27	27
20	11000-26590	-		-			6	23	29	29
21	10200-24680	-		-			9		9	9
22	9700-23490	-		-				15	15	15
23	9300-22490	-		-			1		1	1
24	9000-21800	-		-						
25	8800-21310	-		-			48		48	48
<b>Sub -Total (A) :</b>			<b>205</b>		<b>8</b>	<b>213</b>	<b>88</b>	<b>184</b>	<b>272</b>	<b>485</b>
<b>B. Casual/Master Roll/Out sourcing/No work no pay :</b>										
1	Officer									-
2	Staff									200
3	Labour									-
<b>Sub -Total (B) :</b>										<b>200</b>
<b>Grand Total :</b>										<b>685</b>

**Remarks :**

1	Deputed in BGDCL (Officer - 03 Staff - 03)	6
2	Deputed from BGDCL (Officer -10)	10

০১। কোম্পানীর অনুমোদিত সাংগঠনিক কাঠামো অনুযায়ী মোট জনবল ১১০৬ জন (কর্মকর্তা - ৪৫০ জন, কর্মচারী - ৬৫৬ জন)। সাংগঠনিক কাঠামোর সংস্থান অনুযায়ী অনুমোদিত ৬৫৬ জন কর্মচারীর বিপরীতে নিয়মিত ২৭২ জন এবং অনিয়মিত ২০০ জন সহ সর্বমোট (২১৩+৪৭২) ৬৮৫ জন কর্মরত।

MIS REPORT-(P-12)

  
 ২৪/১২/২০২১  
 প্রানতোষ দত্ত  
 ব্যবস্থাপক (এমআইএস ও শেয়ার)  
 বাজেট এন্ড এমআইএস ডিপার্টমেন্ট  
 বিজিডিসিএল, কুমিল্লা।