

মাসিক এম.আই.এস প্রতিবেদন
Monthly MIS Report

মাস : এপ্রিল

বৎসর : ২০২৫



বাখরাবাদ গ্যাস ডিস্ট্রিবিউশন কোম্পানী লিমিটেড
(পেট্রোবাংলার একটি কোম্পানী)

BAKHRABAD GAS DISTRIBUTION COMPANY LIMITED
(A Compnay of Petrobangla)

প্রধান কার্যালয় :

চাঁপাপুর, কুমিল্লা।

পি. ও বক্স নং-৯৭, কুমিল্লা-৩৫০০।

দূরালোপনী : ০৮১-৬৮৮৪১

পিএবিএক্স : ০৮১-৬৫৭৯১-৯৫

ফ্যাক্স : ৮৮০-৮১-৭৭১৯৯

ই-মেইল : lo@bgdcl.org.bd & ho@bgdcl.org.bd.

ওয়েব সাইট : www.bgdcl.org.bd.

এম আই এস প্রতিবেদন

M I S REPORT

এপ্রিল - ২০২৫

বাখরাবাদ গ্যাস ডিস্ট্রিবিউশন কোম্পানী লিমিটেড

BAKHRABAD GAS DISTRIBUTION COMPANY LIMITED

(পেট্রোবাংলার একটি কোম্পানি)

(A Company of Petrobangla)

প্রধান কার্যালয়,

চাঁপাপুর, কুমিল্লা - ৩৫০০

বাখরাবাদ গ্যাস ডিস্ট্রিবিউশন কোম্পানী লিমিটেড

(পেট্রোবাংলার একটি কোম্পানি)

বাজেট এন্ড এমআইএস ডিপার্টমেন্ট, প্রধান কার্যালয়

চাঁপাপুর, কুমিল্লা - ৩৫০০

মাসিক এমআইএস প্রতিবেদন

এপ্রিল - ২০২৫

সূচিপত্র

| ক্রমিক নং | বিবরণ | পৃষ্ঠা |
|-----------|---|--------|
| ১। | গ্যাস ক্রয় | ১ |
| ২। | গ্যাস ব্যবহার / বিক্রয় (বিদ্যুৎ উৎপাদন সংশ্লিষ্ট গ্রাহক তথ্যসহ) | ২ - ৪ |
| ৩। | সিস্টেম (লস) / গেইন (ইউএফজি) | ৫ - ৬ |
| ৪। | আয় ও ব্যয় | ৭ |
| ৫। | বকেয়া পাওনা | ৮ |
| ৬। | খাতওয়ারী গ্যাস সংযোগ প্রদান এবং সংযোগ বিচ্ছিন্নকরণ ও পুনঃ সংযোগ প্রদান | ৯ |
| ৭। | গ্যাস পাইপ লাইন স্থাপন | ১০ |
| ৮। | রাষ্ট্রীয় কোষাগারে অর্থ প্রদান | ১১ |
| ৯। | বেতন স্কেল অনুযায়ী জনশক্তি | ১২ |

বাখরাবাদ গ্যাস ডিস্ট্রিবিউশন কোম্পানী লিমিটেড

গ্যাস ক্রয়ের বিবরণ (সাময়িক)

মাস ঃ এপ্রিল - ২০২৫


পরিমাণ ঃ মিলিয়ন ঘনমিটার

মূল্য ঃ মিলিয়ন টাকায়

| ক্রমিক নং | বিবরণ | গ্যাস ক্রয় | | মন্তব্য |
|--------------|-------------------------------|-------------|-----------|---------|
| | | পরিমাণ | মূল্য | |
| ১। | চলতি মাস (এপ্রিল-২৫) | ২৩০.২৮ | ৩৭৩৪.৯৯ | |
| ২। | বিগত মাস (মার্চ-২৫) | ২৩৬.৪৬ | ৩৮১১.১৬ | |
| ৩। | চলতি বৎসর (২০২৪-২৫) | ২৩৭৯.৩৯ | ৩৮৪৮৩.০৩ | |
| ৪। | বিগত বৎসর (২০২৩-২৪) | ২৯৮২.৫২ | ৪৫৩৬৯.৭৩ | |
| ৫। | শুরু হইতে জুন-২০১০ পর্যন্ত | ৪৬৬৫০.৪৬ | ৮৪৪১৮.১২ | |
| ৬। | শুরু হইতে চলতি মাস পর্যন্ত | ৯১৮০৫.২৮ | ৩৫১৬০৭.৪৬ | |

ক্রয়কৃত গ্যাসের ক্ষেত্রওয়ারী পরিমাণ ঃ

| ক্রমিক নং | কোম্পানীর নাম | গ্যাস ক্ষেত্র/ লাইন | চলতি মাস (এপ্রিল-২৫) | বিগত মাস (মার্চ-২৫) | চলতি বৎসর (২০২৪-২৫) | বিগত বৎসর (২০২৩-২৪) | শুরু হইতে জুন - ২০১০ পর্যন্ত | শুরু হইতে চলতি মাস পর্যন্ত | মন্তব্য |
|--------------|---------------|------------------------|-------------------------|------------------------|------------------------|------------------------|---------------------------------|-------------------------------|--------------------|
| ১। | বিজিএফসিএল | ১। বাখরাবাদ | ০.১২ | ০.১২ | ১.১৫ | ১.৩৫ | ১৫,৯৫৯.৪৫ | ১৬,১২০.২২ | ৩০/০৬/২০০১ পর্যন্ত |
| | | ২। ফেনী | - | - | - | - | ১,১১৮.৪৩ | ১,১১৮.৪৩ | |
| | | ৩। মেঘনা | ৩.৪৭ | ৩.৭৬ | ৩৪.৩৯ | ১৪.৫৪ | ১,০১১.৯৩ | ২,০৬৫.৪৪ | |
| | | ৪। সালদা | - | - | - | - | ৫০৮.৮১ | ৫০৮.৮১ | |
| | | ৫। হবিগঞ্জ | ১৮.৯০ | ১৯.৯৬ | ১৯৮.৮৯ | ২৯২.৩১ | ১,৬০১.৬৮ | ৮,৮৩৯.৩৬ | |
| | | ৬। তিতাস | ৯.১২ | ৯.১৭ | ৮৮.৩৯ | ১০৭.৫৫ | ১,৪৫১.০২ | ৫,২১০.৯৯ | |
| | | মোট ঃ | ৩১.৬০ | ৩৩.০০ | ৩২২.৮৪ | ৪১৫.৭৫ | ২১,৬৫১.৩২ | ৩৩,৮৬৩.২৫ | |
| | বাপেক্কা | ১। সালদা | ২.২৩ | ২.৩৫ | ২৪.২৪ | ১১.৬৮ | ১,২২২.৪৭ | ২,১২৯.২৮ | ০১/০৭/২০০১ হইতে |
| | | ২। ফেঞ্চুগঞ্জ | ৬.৮১ | ৭.০৪ | ৬৮.৪১ | ১০১.২৭ | ২৭৯.৮০ | ৩,১২৪.৮৮ | |
| | | ৩। সুন্দলপুর | ২.৮৮ | ৩.০৪ | ২৯.৯৪ | ৫১.৬৬ | - | ৭৬৪.৪০ | ১৭/০৩/২০১২ হইতে |
| | | ৪। বেগমগঞ্জ | ৬.১৮ | ৬.৩২ | ৬৩.৩৯ | ৮২.০৩ | - | ৫০০.৬৪ | |
| | | ৫। শ্রীকাইল | - | - | - | - | - | ২০৭.৪৮ | জুন'২০১৫ হইতে |
| | | মোট ঃ | ১৮.১০ | ১৮.৭৫ | ১৮৫.৯৮ | ২৪৬.৬৩ | ১,৫০২.২৭ | ৬,৭২৬.৬৭ | |
| ৩। | এসজিএফএল | রশিদপুর | ৩২.৯৩ | ৩৪.৮৭ | ৩৫৪.৫৭ | ২৫৪.২৮ | ৯,৫৪৫.৬৪ | ১৪,০৪৮.৯১ | |
| ৪। | আইওসি | ১। সাংগু | - | - | - | - | ১৩,১৩৮.০৫ | ১৩,১৩৮.০৫ | ০২/১১/২০০৪ হইতে |
| | | ২। ফেনী | - | - | - | - | ৬৪৮.২৩ | ৬৪৮.২৩ | |
| | | ৩। ভাংগুরা | - | - | - | - | ১৬৪.৯৫ | ১৬৪.৯৫ | |
| | | ৪। জালালাবাদ | ৪২.০৩ | ৩০.৯০ | ৩৪৮.২৬ | ৪১০.৯২ | - | ১০,১২২.৮০ | ০১/০৭/২০১১ হইতে |
| | | ৫। বিবিয়ানা | ২৪.৪২ | ৩৭.৭৩ | ৩৫০.২৩ | ৭২৮.৯১ | - | ৭,৩৯৫.৫৬ | ০১/০৯/২০১৫ হইতে |
| | | মোট | ৬৬.৪৫ | ৬৮.৬৩ | ৬৯৮.৪৯ | ১,১৩৮.৮৩ | ১৩,৯৫১.২৩ | ৩১,৪৬৯.৫৯ | |
| ৫। | রি-এলএনজি | রি-এলএনজি | ৮১.২০ | ৮১.২০ | ৮১৭.৫২ | ৯২৬.০৩ | - | ৫,৬৯৬.৮৬ | ডিসেম্বর'১৮ হইতে |
| | | মোট ঃ | ২৩০.২৮ | ২৩৬.৪৬ | ২,৩৭৯.৩৯ | ২,৯৮২.৫২ | ৪৬,৬৫০.৪৬ | ৯১,৮০৫.২৮ | |


16.07.25

মোহাম্মদ পারভেজ-উর-রহমান
উপ-ব্যবস্থাপক (এমআইএল ও শেয়ার)
বাজেট ও এমআইএস ডিপার্টমেন্ট
বাখরাবাদ গ্যাস ডিস্ট্রিবিউশন কোং লিমিটেড, কুমিল্লা।

২০/৭/২৫
(অমৃত লাল মজুমদার)

উপ-ব্যবস্থাপক (বাজেট ও এমআইএস)
বাখরাবাদ গ্যাস ডিস্ট্রিবিউশন কোম্পানী লিমিটেড
চাঁদাপুর, কুমিল্লা।

বাখরাবাদ গ্যাস ডিস্ট্রিবিউশন কোম্পানী লিমিটেড

গ্যাস ব্যবহার / বিক্রয়

মাস ঃ এপ্রিল - ২০২৫

মূল্য ঃ মিলিয়ন টাকায়

বৎসর ভিত্তিক ঃ

পরিমান-এম.এম.সি.এম

| বৎসর | গ্রাহক | কিন্দ্রাং | | সার কারখানা | | কাপটিভ পাওয়ার | | শিল্প | | বাণিজ্যিক | | হোটেল এন্ড রেস্তুরেন্ট | | ক্ষুদ্র ও কুটির শিল্প | | ইটখোলা | | গৃহস্থালী | | চা-বাগান | | সি.এন.জি | | মোট | |
|-----------|----------|-----------|----------|-------------|---------|----------------|---------|--------|---------|-----------|-------|------------------------|--------|-----------------------|--------|--------|-------|-----------|---------|----------|-------|----------|---------|---------|----------|
| | | পরিমান | মূল্য | পরিমান | মূল্য | পরিমান | মূল্য | পরিমান | মূল্য | পরিমান | মূল্য | পরিমান | মূল্য | পরিমান | মূল্য | পরিমান | মূল্য | পরিমান | মূল্য | পরিমান | মূল্য | পরিমান | মূল্য | পরিমান | মূল্য |
| ২০১৯-২০২০ | সরকারি | ১৮৩২.৩৯ | ৮১৫৪.১১ | ৩৭৫.০৪ | ১৬৬৮.৯৩ | ২৯.৭২ | ৪১১.৬২ | - | - | - | - | - | - | - | - | - | - | ১৩.৮৪ | ১৭৪.৩৮ | - | - | - | - | ২২৫০.৯৯ | ১০৪০৯.০৪ |
| | বেসরকারি | ৩০৭.৮১ | ১৩৬৯.৭৬ | - | - | ৭৪.৭৭ | ১০৩৫.১১ | ৬২.১১ | ৬৬৪.৩৩ | - | - | ১৭.৭১ | ৪০৭.৩২ | ১৬.৯৫ | ২৮৮.৮২ | - | - | ৪৪৭.৮১ | ৫৬৪২.৩০ | - | - | ১৫১.৮১ | ৫৩১৩.১৩ | ১০৪৪.৩১ | ১৪০২৪.৬৩ |
| | মোট | ২১৪০.২০ | ৯৫২৩.৮৭ | ৩৭৫.০৪ | ১৬৬৮.৯৩ | ১০৪.৬৯ | ১৪৪৬.৭৩ | ৬২.১১ | ৬৬৪.৩৩ | - | - | ১৭.৭১ | ৪০৭.৩২ | ১৬.৯৫ | ২৮৮.৮২ | - | - | ৪৪৭.৮১ | ৫৬৪২.৩০ | - | - | ১৫১.৮১ | ৫৩১৩.১৩ | ১০৪৪.৩১ | ১৪০২৪.৬৩ |
| ২০২০-২০২১ | সরকারি | ১৬৮০.২৫ | ৭৪৭৭.১১ | ৩৭৫.৯৮ | ১৬৭৩.১১ | ৩১.৩০ | ৪৩৩.৫৩ | ০.০০ | ০.০০ | - | - | - | - | - | - | - | - | ১৩.৯৮ | ১৭৬.১৬ | - | - | - | - | ২১০১.৫১ | ৯৭৫৯.৯১ |
| | বেসরকারি | ২৮৭.৫৫ | ১২৭৯.৬০ | - | - | ৭৪.৩৬ | ১০২৯.৯৫ | ৬৪.৬৫ | ৬৯১.৭৬ | - | - | ১৭.৮৪ | ৪১০.২৪ | ১৫.৫১ | ২৬৪.৩৪ | - | - | ৪৪৫.৯৪ | ৫৬১৮.৮৪ | - | - | ১৬১.০৫ | ৫৬৩৬.৬৫ | ১০৬৬.৯০ | ১৪৯০১.৩৮ |
| | মোট | ১৯৬৭.৮০ | ৮৭৫৬.৭১ | ৩৭৫.৯৮ | ১৬৭৩.১১ | ১০৫.৬৬ | ১৪৬৩.৪৮ | ৬৪.৬৫ | ৬৯১.৭৬ | - | - | ১৭.৮৪ | ৪১০.২৪ | ১৫.৫১ | ২৬৪.৩৪ | - | - | ৪৫৯.৯২ | ৫৭৯৫.০০ | - | - | ১৬১.০৫ | ৫৬৩৬.৬৫ | ১১৬৮.৪১ | ২৪৬৬১.২৯ |
| ২০২১-২০২২ | সরকারি | ১৬২২.৯৭ | ৭২৯৪.৩৯ | ২০৯.০৫ | ১৩৭৯.৪৯ | ২৮.০২ | ৩৯২.০৬ | - | - | - | - | - | - | - | - | - | - | ১২.৫৯ | ১৬৩.৮২ | - | - | - | - | ১৮৭২.৬৩ | ৯২২৯.৭৬ |
| | বেসরকারি | ৩০১.৩১ | ১৩৫৭.১২ | - | - | ৭২.০৬ | ১০১১.৬৬ | ৭৬.০৮ | ৮২২.২৮ | - | - | ১৮.৪০ | ৪২৯.২৩ | ১৫.৫৪ | ২৭৭.২৮ | - | - | ৪৩৪.৬০ | ৫৬৩০.০০ | - | - | ১৬২.৭০ | ৫৬৯৪.৪৪ | ১০৮১.২৯ | ১৫২২২.২১ |
| | মোট | ১৯২৪.৮৮ | ৮৬৫১.৫১ | ২০৯.০৫ | ১৩৭৯.৪৯ | ১০০.০৮ | ১৪০৩.৭২ | ৭৬.০৮ | ৮২২.২৮ | - | - | ১৮.৪০ | ৪২৯.২৩ | ১৫.৫৪ | ২৭৭.২৮ | - | - | ৪৪৭.১৯ | ৫৭৯৩.৮২ | - | - | ১৬২.৭০ | ৫৬৯৪.৪৪ | ২৯৫৩.৯২ | ২৪৪৫১.৯৭ |
| ২০২২-২০২৩ | সরকারি | ১৫৮৬.৯৭ | ১৩৭০৩.৫৫ | ২৭৫.৭৯ | ৪৪১২.৫৭ | ৭.৬১ | ১৪৫.৭০ | - | - | - | - | - | - | - | - | - | - | ১১.৭০ | ২১০.৬০ | - | - | - | - | ১৮৮২.০৭ | ১৮৪৭২.৪২ |
| | বেসরকারি | ২৮১.৩৬ | ২৫৫৭.০৮ | - | - | ৭৩.২৬ | ১৫৮৬.৩০ | ৭৪.২৭ | ১৪১০.১৭ | - | - | ৩৩.৪০ | ৯৩৯.৪৫ | - | - | - | - | ৩৪০.৯৬ | ৬১৩৭.৩৩ | - | - | ১৭৮.৭৭ | ৬২৫৬.৯৬ | ৯৮২.০২ | ১৮৮৮৭.২৯ |
| | মোট | ১৮৬৮.৩৩ | ১৬২৬০.৬৩ | ২৭৫.৭৯ | ৪৪১২.৫৭ | ৮০.৮৭ | ১৭৩২.০০ | ৭৪.২৭ | ১৪১০.১৭ | - | - | ৩৩.৪০ | ৯৩৯.৪৫ | - | - | - | - | ৩৫২.৬৬ | ৬৩৪৭.৯৩ | - | - | ১৭৮.৭৭ | ৬২৫৬.৯৬ | ২৮৬৪.০৯ | ৩৭৩৫৯.৭১ |
| ২০২৩-২০২৪ | সরকারি | ১৬৩৩.৭২ | ২৩৬৬৮.১৬ | ৯৭.৫৯ | ১৫৬১.৪৯ | ২.১২ | ৬৪.৪৮ | - | - | - | - | - | - | - | - | - | - | ১১.৬৭ | ২১০.০৯ | - | - | - | - | ১৭৪৫.১০ | ২৫৫০৪.২৩ |
| | বেসরকারি | ২৩৫.৭০ | ৩৩৭৭.৩৪ | - | - | ৬১.৫০ | ১৮৭১.৮৪ | ৬৫.৬৪ | ১৯৬৯.৪০ | - | - | ৩২.১৬ | ৯৮০.৮৩ | - | - | - | - | ৩৪০.১২ | ৬১২২.২৬ | - | - | ১৯৪.৫৩ | ৬৮০৮.৭৫ | ৯২৯.৬৬ | ২১১০০.৪২ |
| | মোট | ১৮৬৯.৪২ | ২৭০৪৫.৫০ | ৯৭.৫৯ | ১৫৬১.৪৯ | ৬.৬২ | ১৯৩৬.৩৩ | ৬৫.৬৪ | ১৯৬৯.৪০ | - | - | ৩২.১৬ | ৯৮০.৮৩ | - | - | - | - | ৩৫১.৭৯ | ৬৩৩২.৩৫ | - | - | ১৯৪.৫৩ | ৬৮০৮.৭৫ | ২৬৭৪.৭৬ | ৪৬৬৩৪.৬৫ |
| ২০২৪-২০২৫ | সরকারি | ১১৯৮.৪৮ | ১৮৫৭৬.৪৯ | ৭৪.০৬ | ১১৮৪.৯৯ | ১.৫৮ | ৪৯.৮১ | - | - | - | - | - | - | - | - | - | - | ১০.৬৫ | ১৯১.৭২ | - | - | - | - | ১২৮৪.৭৮ | ২০০০৩.০১ |
| | বেসরকারি | ২৭০.৯৮ | ৪২০০.২১ | - | - | ৪৪.০১ | ১৩৮৬.২৪ | ৫১.৭০ | ১৫৫০.৯৫ | - | - | ২৫.৬৪ | ৭৮২.০১ | - | - | - | - | ২৮২.৪৯ | ৫০৮৪.৭৭ | - | - | ১৭০.২৭ | ৫৯৫৯.৪৬ | ৮৪৫.০৮ | ১৮৯৬৩.৬৫ |
| | মোট | ১৪৬৯.৪৬ | ২২৭৭৬.৭০ | ৭৪.০৬ | ১১৮৪.৯৯ | ৪.৫৯ | ১৪৩৬.০৬ | ৫১.৭০ | ১৫৫০.৯৫ | - | - | ২৫.৬৪ | ৭৮২.০১ | - | - | - | - | ২৯৩.১৪ | ৫২৭৬.৫০ | - | - | ১৭০.২৭ | ৫৯৫৯.৪৬ | ২১২৯.৮৬ | ৩৮৯৬৬.৬৬ |

২০২৪-২৫ এর গ্যাস বিক্রয়ের লক্ষ্যমাত্রা

| | | | | | | | | | | | | | | | | | | | | | | | | | |
|---------|----------|--------|---------|-------|---------|-------|---------|---|---|-------|---------|---|---|---|---|---|---|--------|---------|---|---|--------|---------|---------|----------|
| ১৭৭০.০০ | ২৪৭৮০.০০ | ১৫০.০০ | ২৪০০.০০ | ৯৯.০০ | ২৯৭০.০০ | ৮৩.০০ | ২৪৯০.০০ | - | - | ৩৯.০০ | ১১৮৯.৫০ | - | - | - | - | - | - | ৪৫২.০০ | ৮১৩৬.০০ | - | - | ২০৪.০০ | ৭১৪০.০০ | ২৭৯৭.০০ | ৪৯১০৫.৫০ |
|---------|----------|--------|---------|-------|---------|-------|---------|---|---|-------|---------|---|---|---|---|---|---|--------|---------|---|---|--------|---------|---------|----------|


২০২৪-২৫ এর চলতি মাস পর্যন্ত গ্যাস বিক্রয়ের লক্ষ্যমাত্রা


| | | | | | | | | | | | | | | | | | | | | | | | | | |
|---------|----------|--------|---------|-------|---------|-------|---------|---|---|-------|--------|---|---|---|---|---|---|--------|---------|---|---|--------|---------|---------|----------|
| ১৪৭৫.০০ | ২০৬৫০.০০ | ১২৫.০০ | ২০০০.০০ | ৮২.৫০ | ২৪৭৫.০০ | ৬৯.১৭ | ২০৭৫.০০ | - | - | ৩২.৫০ | ৯৯১.২৫ | - | - | - | - | - | - | ৩৭৬.৬৭ | ৬৭৮০.০০ | - | - | ১৭০.০০ | ৫৯৫০.০০ | ২৩৩০.৮৩ | ৪০৯২১.২৫ |
|---------|----------|--------|---------|-------|---------|-------|---------|---|---|-------|--------|---|---|---|---|---|---|--------|---------|---|---|--------|---------|---------|----------|

২০২৪-২৫ এর চলতি মাসের গ্যাস বিক্রয়ের লক্ষ্যমাত্রা

| | | | | | | | | | | | | | | | | | | | | | | | | | |
|--------|---------|-------|--------|------|--------|------|--------|---|---|------|-------|---|---|---|---|---|---|-------|--------|---|---|-------|--------|--------|---------|
| ১৪৭.৫০ | ২০৬৫.০০ | ১২.৫০ | ২০০.০০ | ৮.২৫ | ২৪৭.৫০ | ৬.৯২ | ২০৭.৫০ | - | - | ৩.২৫ | ৯৯.১৩ | - | - | - | - | - | - | ৩৭.৬৭ | ৬৭৮.০০ | - | - | ১৭.০০ | ৫৯৫.০০ | ২৩৩.০৮ | ৪০৯২.১৩ |
|--------|---------|-------|--------|------|--------|------|--------|---|---|------|-------|---|---|---|---|---|---|-------|--------|---|---|-------|--------|--------|---------|

MIS P-2


 ১৫.০৭.২৫
মোহাম্মদ পারভেজ-উর-রহমান
 উপ-ব্যবস্থাপক (এমআইএস ও শেয়ার)
 বাজেট ও এমআইএস ডিপার্টমেন্ট
 বাখরাবাদ গ্যাস ডিস্ট্রিবিউশন কোং. লি., কুমিল্লা।


 ২০/৭/২৫
(অমৃত লাল মজুমদার)
 উপ-মহাব্যবস্থাপক (বাজেট ও এমআইএস)
 বাখরাবাদ গ্যাস ডিস্ট্রিবিউশন কোম্পানী লিমিটেড
 টাঙ্গাপুর, কুমিল্লা।

ঃ ০৩ ঃ
বাখরাবাদ গ্যাস ডিস্ট্রিবিউশন কোম্পানী লিমিটেড
গ্যাস ব্যবহার / বিক্রয়

মাসঃ এপ্রিল - ২০২৫


মাস ভিত্তিকঃ

পরিমান-এম.এম.সি.এম

মূল্যঃ মিলিয়ন টাকায়

| বৎসর | প্রাক | বিদ্যুৎ | | সার কারখানা | | ক্যাপাট পাত্তার | | শিল্প | | বানিজ্যিক | | হোটেল এন্ড রেস্তোরাঁ | | ক্ষুদ্র ও কুটির শিল্প | | ইটখোলা | | গৃহস্থালী | | চা-বাগান | | সি.এন.এজ | | মোট | |
|---------------------|----------|----------|-----------|-------------|----------|-----------------|----------|--------|----------|-----------|-------|----------------------|--------|-----------------------|-------|--------|-------|-----------|----------|----------|-------|----------|----------|----------|-----------|
| | | পরিমান | মূল্য | পরিমান | মূল্য | পরিমান | মূল্য | পরিমান | মূল্য | পরিমান | মূল্য | পরিমান | মূল্য | পরিমান | মূল্য | পরিমান | মূল্য | পরিমান | মূল্য | পরিমান | মূল্য | পরিমান | মূল্য | পরিমান | মূল্য |
| জুলাই ২০২৪ | সরকারি | ১৬৪.৩১ | ২,৫৪৬.৮১ | - | - | ০.১৮ | ৫.৭৫ | - | - | - | - | - | - | - | - | - | - | ১.০৯ | ১৯.৫৭ | - | - | - | - | ১৬৫.৫৮ | ২,৫৭২.১৪ |
| | বেসরকারি | ১২.৯৫ | ২০০.৭৩ | - | - | ৪.৬৫ | ১৪৬.৪৩ | ৫.২৮ | ১৫৮.৪৩ | - | - | ২.৫৬ | ৭৮.০৮ | - | - | - | - | ২৮.২৭ | ৫০৮.৮৮ | - | - | ১৫.৪৭ | ৫৪১.৪৮ | ৬৯.১৮ | ১,৬৩৪.০৩ |
| | মোট | ১৭৭.২৬ | ২,৭৪৭.৫৫ | - | - | ৪.৮৩ | ১৫২.১৮ | ৫.২৮ | ১৫৮.৪৩ | - | - | ২.৫৬ | ৭৮.০৮ | - | - | - | - | ১.০৫ | ১৮.৯৮ | - | - | ১৫.৪৭ | ৫৪১.৪৮ | ১৩৪.৭৬ | ৪,২০৬.১৭ |
| আগষ্ট ২০২৪ | সরকারি | ১৬৪.১৮ | ২,৫৪৪.৭৬ | - | - | ০.১৮ | ৫.৬৭ | - | - | - | - | - | - | - | - | - | - | ১.০৫ | ১৮.৯৮ | - | - | - | - | ১৬৫.৪১ | ২,৫৬৯.৪১ |
| | বেসরকারি | ১২.২২ | ১৮৯.৩৯ | - | - | ৪.৪৪ | ১৩৯.৮২ | ৪.৮১ | ১৪৪.২৪ | - | - | ২.৪৬ | ৭৪.৯৫ | - | - | - | - | ২৮.২৬ | ৫০৮.৬৬ | - | - | ১৩.৯৪ | ৪৮৭.৮০ | ৬৬.১২ | ১,৫৪৪.৮৫ |
| | মোট | ১৭৬.৪০ | ২,৭৩৪.১৫ | - | - | ৪.৬২ | ১৪৫.৪৮ | ৪.৮১ | ১৪৪.২৪ | - | - | ২.৪৬ | ৭৪.৯৫ | - | - | - | - | ১.০৫ | ১৮.৯৮ | - | - | ১৩.৯৪ | ৪৮৭.৮০ | ১৩১.৫৩ | ৪,১১৪.২৬ |
| সেপ্টেম্বর ২০২৪ | সরকারি | ১৫১.৭৫ | ২,৩৫২.২০ | - | - | ০.১৮ | ৫.৬০ | - | - | - | - | - | - | - | - | - | - | ১.০২ | ১৮.৩০ | - | - | - | - | ১৫২.৯৫ | ২,৩৭০.৫০ |
| | বেসরকারি | ২২.২০ | ৩৪৪.০৪ | - | - | ৫.০৮ | ১৬০.১১ | ৫.৬৩ | ১৬৮.৭৭ | - | - | ২.৬৬ | ৮১.২৩ | - | - | - | - | ২৮.৩০ | ৫০৯.৩৬ | - | - | ১৫.৯৮ | ৫৫৯.৪৩ | ৭৯.৮৫ | ১,৮২৩.০৪ |
| | মোট | ১৭৩.৯৫ | ২,৬৯৬.২৪ | - | - | ৫.২৬ | ১৬৫.৭১ | ৫.৬৩ | ১৬৮.৭৭ | - | - | ২.৬৬ | ৮১.২৩ | - | - | - | - | ১.০৩ | ১৮.৬০ | - | - | ১৫.৯৮ | ৫৫৯.৪৩ | ১৩১.৮০ | ৪,১৯৯.১৪ |
| অক্টোবর ২০২৪ | সরকারি | ১৪৬.০৪ | ২,২৬৩.৭০ | - | - | ০.১৭ | ৫.৪৯ | - | - | - | - | - | - | - | - | - | - | ১.০৩ | ১৮.৬০ | - | - | - | - | ১৪৭.২৫ | ২,২৮২.৭৯ |
| | বেসরকারি | ১৩.৯২ | ২১৫.৭৮ | - | - | ৫.০০ | ১৫৭.৪৯ | ৫.৫৬ | ১৬৬.৮৭ | - | - | ২.৬২ | ৭৯.৯৬ | - | - | - | - | ২৮.২৮ | ৫০৯.১১ | - | - | ১৭.১৭ | ৬০০.৮৪ | ৭২.৫৬ | ১,৭৩০.০৪ |
| | মোট | ১৬০.৯৬ | ২,৪৭৯.৪৮ | - | - | ৫.১৭ | ১৬২.৯৮ | ৫.৫৬ | ১৬৬.৮৭ | - | - | ২.৬২ | ৭৯.৯৬ | - | - | - | - | ১.০৩ | ১৮.৬০ | - | - | ১৫.৯৮ | ৫৫৯.৪৩ | ১২৯.৮১ | ৪,০১৭.৮৩ |
| নভেম্বর ২০২৪ | সরকারি | ১০৬.৫৬ | ১,৬৫১.৬৫ | ৬.৪৯ | ১০৩.৯১ | ০.১৬ | ৫.৩৭ | - | - | - | - | - | - | - | - | - | - | ১.১০ | ১৯.৭৬ | - | - | - | - | ১০৮.৫১ | ১,৭৭১.৩৮ |
| | বেসরকারি | ৩০.৯৯ | ৪০০.৩৯ | - | - | ৪.৭৭ | ১৫০.২৬ | ৫.৩৩ | ১৫৯.৭৬ | - | - | ২.৬০ | ৭৯.৪৩ | - | - | - | - | ২৮.২৩ | ৫০৮.১১ | - | - | ১৭.০৬ | ৫৯৭.০৩ | ৮৮.৮৮ | ১,৯৬০.৩৮ |
| | মোট | ১৩৭.৫৫ | ২,০৫২.০৪ | ৬.৪৯ | ১০৩.৯১ | ৪.৯৩ | ১৫৫.২২ | ৫.৩৩ | ১৫৯.৭৬ | - | - | ২.৬০ | ৭৯.৪৩ | - | - | - | - | ১.১০ | ১৯.৭৬ | - | - | ১৬.৯৮ | ৫৫৯.৪৩ | ১৯৭.৩৯ | ৩,৭৩১.৭৬ |
| ডিসেম্বর ২০২৪ | সরকারি | ৮৮.৯৪ | ১,৩৭৮.৫৩ | ১২.২৯ | ১৯৬.৬০ | ০.১৫ | ৪.৬২ | - | - | - | - | - | - | - | - | - | - | ১.১২ | ২০.১৯ | - | - | - | - | ১০২.৪৮ | ১,৫৯৯.৩৪ |
| | বেসরকারি | ৩২.৯৫ | ৫১০.৭৬ | - | - | ৪.৪৪ | ১৩৯.৮৫ | ৫.১৮ | ১৫৫.৫৪ | - | - | ২.৮২ | ৮৬.০৪ | - | - | - | - | ২৮.২৩ | ৫০৮.১৪ | - | - | ১৭.৮৭ | ৬২৫.০৪ | ৯১.৪৯ | ২,০২৫.৬৭ |
| | মোট | ১২১.৮৯ | ১,৮৮৯.২৯ | ১২.২৯ | ১৯৬.৬০ | ৪.৬২ | ১৫৫.৪৫ | ৫.১৮ | ১৫৫.৫৪ | - | - | ২.৮২ | ৮৬.০৪ | - | - | - | - | ১.১২ | ২০.১৯ | - | - | ১৬.৯৮ | ৬২৫.০৪ | ১৯৩.৯৭ | ৩,৬২৫.০৩ |
| জানুয়ারি ২০২৫ | সরকারি | ৬০.১৯ | ৯৩২.৯৭ | ২৬.৪২ | ৪২২.৭১ | ০.১৫ | ৪.৫৮ | - | - | - | - | - | - | - | - | - | - | ১.১২ | ২০.১২ | - | - | - | - | ৮৬.৮৭ | ১,১৪১.৬৮ |
| | বেসরকারি | ৪১.০৫ | ৬৩৮.৩৮ | - | - | ৪.৪৪ | ১২৭.১১ | ৫.৪০ | ১৬১.৯১ | - | - | ২.৬৮ | ৮১.৬৮ | - | - | - | - | ২৮.২১ | ৫০৭.৮১ | - | - | ১৮.৩৫ | ৬৪২.১৫ | ৯৯.৭২ | ১,৬৫০.৪৪ |
| | মোট | ১০১.২৪ | ১,৫৭১.৩৫ | ২৬.৪২ | ৪২২.৭১ | ৪.৬৮ | ১৩১.৬৯ | ৫.৪০ | ১৬১.৯১ | - | - | ২.৬৮ | ৮১.৬৮ | - | - | - | - | ১.১২ | ২০.১২ | - | - | ১৬.৯৮ | ৬৪২.১৫ | ১৮৬.৫৯ | ৩,২৯২.১২ |
| ফেব্রুয়ারি ২০২৫ | সরকারি | ৭৫.৩২ | ১,১৬৭.৪৮ | ২৭.৫৫ | ৪৪০.৮৩ | ০.১২ | ৩.৭১ | - | - | - | - | - | - | - | - | - | - | ১.০৭ | ১৮.৩১ | - | - | - | - | ১০৬.৯৯ | ১,২৯৬.৫৮ |
| | বেসরকারি | ৪০.৬১ | ৬২৯.৩৮ | - | - | ৩.৩৩ | ১১৭.৩৭ | ৫.০৬ | ১৫১.৮৪ | - | - | ২.৭৯ | ৮৫.০৭ | - | - | - | - | ২৮.১৭ | ৫০৭.০৫ | - | - | ১৮.২৩ | ৬৩৮.২২ | ৯৮.৫৯ | ১,৮০৪.৩৩ |
| | মোট | ১১৫.৯৩ | ১,৭৯৬.৮৬ | ২৭.৫৫ | ৪৪০.৮৩ | ৩.৪৫ | ১২১.০৯ | ৫.০৬ | ১৫১.৮৪ | - | - | ২.৭৯ | ৮৫.০৭ | - | - | - | - | ১.০৭ | ১৮.৩১ | - | - | ১৬.৯৮ | ৬৪২.১৫ | ১০৬.৯৯ | ৩,১০১.৯১ |
| মার্চ ২০২৫ | সরকারি | ১২১.০৭ | ১,৮৭৬.৬৬ | ১.৩১ | ২০.৯৪ | ০.১৪ | ৪.৪৬ | - | - | - | - | - | - | - | - | - | - | ১.০৩ | ১৮.৫৩ | - | - | - | - | ১২৩.৪২ | ১,৮৯৫.৬৪ |
| | বেসরকারি | ৩১.৮৮ | ৪৯৯.১০ | - | - | ৩.৮৩ | ১২০.৮০ | ৪.৭৭ | ১৪৩.০১ | - | - | ২.০৫ | ৬২.৬৩ | - | - | - | - | ২৮.১৩ | ৫০৬.২৮ | - | - | ১৭.৬৮ | ৬১৮.৭২ | ৮৮.৩৪ | ২,৪১৪.৬৬ |
| | মোট | ১৫২.৯৫ | ২,৩৭৫.৭৬ | ১.৩১ | ২০.৯৪ | ৩.৯৭ | ১২৫.২৬ | ৪.৭৭ | ১৪৩.০১ | - | - | ২.০৫ | ৬২.৬৩ | - | - | - | - | ১.০৩ | ১৮.৫৩ | - | - | ১৬.৯৮ | ৬৪২.১৫ | ১১২.৭৬ | ২,৬১০.৩০ |
| এপ্রিল ২০২৫ | সরকারি | ১২০.১১ | ১,৮৬১.৭৩ | - | - | ০.১৫ | ৪.৮৭ | - | - | - | - | - | - | - | - | - | - | ১.০২ | ১৮.৩৭ | - | - | - | - | ১২১.২৯ | ১,৮৮০.৬০ |
| | বেসরকারি | ৩২.২২ | ৪৯৯.৩৭ | - | - | ৪.০৩ | ১২৭.০১ | ৪.৬৮ | ১৪০.৪৯ | - | - | ২.৩৯ | ৭২.৯৩ | - | - | - | - | ২৮.৪১ | ৫১১.৩৭ | - | - | ১৮.৫৩ | ৬৪৮.৪৫ | ৯০.২৬ | ২,৩৭৯.৬৭ |
| | মোট | ১৫২.৩৩ | ২,৩৬১.১০ | - | - | ৪.১৯ | ১৩১.৮৭ | ৪.৬৮ | ১৪০.৪৯ | - | - | ২.৩৯ | ৭২.৯৩ | - | - | - | - | ১.০২ | ১৮.৩৭ | - | - | ১৬.৯৮ | ৬৪৮.৪৫ | ১১১.৫৫ | ২,২৬০.২৭ |
| মে ২০২৫ | সরকারি | - | - | - | - | - | - | - | - | - | - | - | - | - | - | - | - | - | - | - | - | - | - | - | - |
| | বেসরকারি | - | - | - | - | - | - | - | - | - | - | - | - | - | - | - | - | - | - | - | - | - | - | - | - |
| | মোট | - | - | - | - | - | - | - | - | - | - | - | - | - | - | - | - | - | - | - | - | - | - | - | - |
| জুন ২০২৫ | সরকারি | - | - | - | - | - | - | - | - | - | - | - | - | - | - | - | - | - | - | - | - | - | - | - | - |
| | বেসরকারি | - | - | - | - | - | - | - | - | - | - | - | - | - | - | - | - | - | - | - | - | - | - | - | - |
| | মোট | - | - | - | - | - | - | - | - | - | - | - | - | - | - | - | - | - | - | - | - | - | - | - | - |
| সর্বমোটঃ | সরকারি | ১,১৯৮.৪৮ | ১৮,৫৭৬.৪৯ | ৭৪.০৬ | ১,১৮৪.৯৯ | ১.৫৮ | ৪৯.৮১ | - | - | - | - | - | - | - | - | - | - | ১০.৬৫ | ১৯১.৭২ | - | - | - | - | ১,২০৯.৭৮ | ১৮,৮০৬.০১ |
| | বেসরকারি | ২৭০.৯৮ | ৪,২০০.২১ | - | - | ৪৪.০১ | ১,৩৮৬.২৪ | ৫১.৭০ | ১,৫৫০.৯৫ | - | - | ২৫.৬৪ | ৭৮২.০১ | - | - | - | - | ২৮২.৪৯ | ৫,০৮৪.৭৭ | - | - | ১৭০.২৭ | ৫,৯৫৯.৪৬ | ৮৪৫.০৮ | ১৮,৬৯১.৩৫ |
| | মোট | ১,৪৬৯.৪৬ | ২২,৭৭৬.৭০ | ৭৪.০৬ | ১,১৮৪.৯৯ | ৪৫.৫৯ | ১,৪৩১.০৬ | ৫১.৭০ | ১,৫৫০.৯৫ | - | - | ২৫.৬৪ | ৭৮২.০১ | - | - | - | - | ২৯৩.১৪ | ৫,২৭৬.৫০ | - | - | ১৭০.২৭ | ৫,৯৫৯.৪৬ | ১,০৫৪.৮৬ | ৩৬,৪৯৭.৩৬ |

MIS P-3


10.07.25
মোহাম্মদ মাইনুল হোসেন-উর-রহমান
উপ-ব্যবস্থাপক (এমআইএস ও শেয়ার)
বাজেট ও এমআইএস ডিপার্টমেন্ট
বাখরাবাদ গ্যাস ডিস্ট্রিবিউশন কোং লি., কুমিল্লা।

7019/25
(অমৃত শাল মজুমদার,
উপ-ব্যবস্থাপক (বাজেট ও এমআইএস)
বাখরাবাদ গ্যাস ডিস্ট্রিবিউশন কোম্পানী লিমিটেড
চাঁপাপুর, কুমিল্লা।

বাখরাবাদ গ্যাস ডিস্ট্রিবিউশন কোম্পানী লিমিটেড
বিদ্যুৎ উৎপাদন সংশ্লিষ্ট বিভিন্ন গ্রাহকের গ্যাস ব্যবহার ও মূল্যের বিবরণী


মাস : এপ্রিল - ২০২৫


পরিমাণ : এমএমসিএম

মূল্য : মিলিয়ন টাকায়

| মাস/বৎসর | বিদ্যুৎ উৎপাদন সংশ্লিষ্ট বিভিন্ন গ্রাহক | | | | | | সর্বমোট | |
|----------------|---|----------|------------------|---------|----------|--------|---------|----------|
| | পিডিবি | | আরপিপি/কিউআরপিপি | | এসআইপিপি | | | |
| | পরিমাণ | মূল্য | পরিমাণ | মূল্য | পরিমাণ | মূল্য | পরিমাণ | মূল্য |
| জুলাই-২৪ | ১৬১.৩১ | ২৫০০.৩৫ | ১২.৯৫ | ২০০.৭৩ | ৩.০০ | ৪৬.৪৭ | ১৭৭.২৬ | ২,৭৪৭.৫৫ |
| আগস্ট-২৪ | ১৬১.২৫ | ২৪৯৯.৪১ | ১২.২২ | ১৮৯.৩৯ | ২.৯৩ | ৪৫.৩৬ | ১৭৬.৪০ | ২,৭৩৪.১৫ |
| সেপ্টেম্বর-২৪ | ১৪৮.৬৫ | ২৩০৪.০৯ | ২২.২০ | ৩৪৪.০৪ | ৩.১০ | ৪৮.১১ | ১৭৩.৯৫ | ২,৬৯৬.২৪ |
| অক্টোবর-২৪ | ১৪৩.১৫ | ২২১৮.৭৮ | ১৩.৯২ | ২১৫.৭৮ | ২.৯০ | ৪৪.৯২ | ১৫৯.৯৭ | ২,৪৭৯.৪৮ |
| নভেম্বর-২৪ | ১০৩.৮৬ | ১৬০৯.৮৫ | ৩০.৭৩ | ৪৭৬.২৬ | ২.৯৬ | ৪৫.৯১ | ১৩৭.৫৫ | ২,১৩২.০৩ |
| ডিসেম্বর-২৪ | ৮৭.৩৮ | ১৩৫৪.৩৯ | ৩১.৮৫ | ৪৯৩.৭০ | ২.৬৬ | ৪১.২১ | ১২১.৮৯ | ১,৮৮৯.২৯ |
| জানুয়ারি-২৫ | ৬২.২৬ | ৯৬৪.৯৬ | ৩৬.১০ | ৫৫৯.৬২ | ২.৮৮ | ৪৪.৬৫ | ১০১.২৪ | ১,৫৬৯.২৪ |
| ফেব্রুয়ারি-২৫ | ৭৭.৪২ | ১১৯৯.৯৭ | ৩৫.৮১ | ৫৫৫.০৭ | ২.৭০ | ৪১.৮২ | ১১৫.৯৩ | ১,৭৯৬.৮৬ |
| মার্চ-২৫ | ১২৩.৬৫ | ১৯১৬.৫৪ | ২৬.০৮ | ৪০৪.২৪ | ৩.২৩ | ৪৯.৯৯ | ১৫২.৯৫ | ২,৩৭০.৭৬ |
| এপ্রিল-২৫ | ১২৩.৯২ | ১৯২০.৬৯ | ২৫.১২ | ৩৮৯.৪৪ | ৩.২৯ | ৫০.৯৮ | ১৫২.৩৩ | ২,৩৬১.১০ |
| মে-২৫ | | | | | | | - | - |
| জুন-২৫ | | | | | | | - | - |
| মোট : | ১১৯২.৮৪ | ১৮৪৮৯.০২ | ২৪৬.৯৯ | ৩৮২৮.২৭ | ২৯.৬৪ | ৪৫৯.৪২ | ১৪৬৯.৪৬ | ২২৭৭৬.৭০ |

MIS P-4


1607.25
মোহাম্মদ পারভেজ-উর-রহমান
উপ-ব্যবস্থাপক (এমআইএস ও শেয়ার)
বাজেট ও এমআইএস ডিপার্টমেন্ট
বাখরাবাদ গ্যাস ডিস্ট্রিবিউশন কোম্পানী লিমিটেড, কুমিল্লা।


(অমৃত লাল মজুমদার)
উপ-ব্যবস্থাপক (বাজেট ও এমআইএস)
বাখরাবাদ গ্যাস ডিস্ট্রিবিউশন কোম্পানী লিমিটেড
চাঁদপুর, কুমিল্লা।

বাখরাবাদ গ্যাস ডিস্ট্রিবিউশন কোম্পানী লিঃ
সিস্টেম (লস)/গেইন বা ইউএফজি এর বিবরণী (সাময়িক)

মাস : এপ্রিল - ২০২৫

পরিমাণ : এমএমসিএম

| | | |
|-----------------------|--------|--|
| ০১। মোট গ্যাস ক্রয় | ২৩০.২৮ | |
| ০২। নিজস্ব ব্যবহার | ০.০১ | |
| ০৩। মোট গ্যাস বিক্রয় | ২১১.৫৫ | |
| ০৪। সিস্টেম (লস)/গেইন | -১৮.৭৩ | |
| ০৫। শতকরা | -৮.১৩% | |

| (লস)/গেইনের খাত | পরিমাণ | শতাংশ (%) | পরিমাণ (মিলিয়ন টাকা) | মন্তব্য |
|--|---------|-----------|-----------------------|--|
| ০৬। ট্রান্সমিশন (লস) | - | ০.০০% | | গ্যাস ক্রয় মূল্যের ভিত্তিতে লাভ/ ক্ষতির পরিমাণ নির্ণয় করা হইল |
| ০৭। টেকনিক্যাল (লস) | ২.৮৮ | ১.২৫% | | |
| ০৮। ডমেষ্টিক ট্যারিফ (লস) | (২৯.৩৬) | -১২.৭৫% | | |
| ০৯। নন-টেকনিক্যাল (লস)/ গেইন নেট ইউএফজি (৪+৬+৭+৮) | (৪৫.২১) | -১৯.৬৩% | | |
| মোট : (৯-৬-৭-৮) | (১৮.৭৩) | -৮.১৩% | (৩০৩.৮২) | |

সিস্টেম (লস)/গেইনের খাতওয়ারী বিভাজন :

(ফিল্ড/লাইন ভিত্তিক গ্যাস ক্রয় ও খাতওয়ারী বিক্রয়)

মূল্য : মিলিয়ন টাকায়

| উৎপাদন কোম্পানীর নাম | গ্যাস ক্রয় | | গ্যাস বিক্রয় | | (লস)/ গেইনের পরিমাণ | শতাংশ (%) | টাকায় লাভ/ (ক্ষতির) পরিমাণ | মন্তব্য |
|-------------------------|------------------------|--------|---------------------|--------|---------------------------|-----------|--------------------------------|---|
| | গ্যাস ফিল্ড | পরিমাণ | খাত | পরিমাণ | | | | |
| বিজিএফসিএল | বাখরাবাদ | ০.১২ | বিদ্যুৎ | ১৫২.৩৩ | | | | খাতওয়ারী গ্যাস ক্রয় করা যায়না বিধায় খাতওয়ারী সিস্টেম (লস)/ গেইনের পরিমাণ নির্ণয় করা সম্ভব হইতেছে না। |
| | মেঘনা | ৩.৪৭ | কেপঃ পাওয়ার | ৪.১৯ | | | | |
| | হবিগঞ্জ | ১৮.৯০ | সার কারখানা | - | | | | |
| | তিতাস | ৯.১২ | শিল্প কারখানা | ৪.৬৮ | | | | |
| | মোট : | ৩১.৬০ | হোটেল এন্ড রেঃ | ২.৩৯ | | | | |
| বাপেক্স | সালদা | ২.২৩ | ক্ষুদ্র ও কুটির শিঃ | | | | | |
| | ফেঞ্চুগঞ্জ | ৬.৮১ | সিএনজি | ১৮.৫৩ | | | | |
| | সুন্দলপুর | ২.৮৮ | গৃহস্থালী | ২৯.৪৩ | | | | |
| | বেগমগঞ্জ | ৬.১৮ | | | | | | |
| | শ্রীকাইল | - | | | | | | |
| মোট : | ১৮.১০ | | | | | | | |
| এসজিএফএল | এ-বি লাইন (রশিদপুর) | ৩২.৯৩ | | | | | | |
| আই ও সি | সাংগু | - | | | | | | |
| | ফেনী | - | | | | | | |
| | ভাংগুরা | - | | | | | | |
| | জালালাবাদ | ৪২.০৩ | | | | | | |
| | বিবিয়ানা | ২৪.৪২ | | | | | | |
| মোট | ৬৬.৪৫ | | | | | | | |
| রি-এলএনজি | রি-এলএনজি | ৮১.২০ | | | | | | |
| সর্বমোট : | | ২৩০.২৮ | মোট বিক্রয় : | ২১১.৫৫ | (১৮.৭৩) | -৮.১৩% | (৩০৩.৮২) | |

মোহাম্মদ পারভেজ-উর-রহমান

উপ-ব্যবস্থাপক (এমআইএস ও পেয়ার)

বাজেট ও এমআইএস ডিপার্টমেন্ট

(অমৃত শাহ মজুমদার)

উপ-মহাব্যবস্থাপক (বাজেট ও এমআইএস)

বাখরাবাদ গ্যাস ডিস্ট্রিবিউশন কোম্পানী লিমিটেড

বাখরাবাদ, কুমিল্লা

বাখরাবাদ গ্যাস ডিস্ট্রিবিউশন কোম্পানী লিঃ


সিস্টেম (লস)/গেইন এর বিবরণী


মাস এপ্রিল - ২০২৫
পরিমান ঃ মিলিয়ন ঘনমিটার

বৎসর ভিত্তিক

| বৎসর | গ্যাস ক্রয়ের পরিমান | | | | | গ্যাস বিক্রয়ের পরিমান | | | | | সিস্টেম(লস)/গেইন | |
|----------------|----------------------|----------|------------|------------------|---------------|------------------------|----------|------------|------------------|----------------|---------------------------------|--|
| | বিদ্যুৎ | | সারকারখানা | অন্যান্য খাতসমূহ | মোট (২+৩+৪+৫) | বিদ্যুৎ | | সারকারখানা | অন্যান্য খাতসমূহ | মোট (৭+৮+৯+১০) | সিস্টেম (লস)/গেইন (১১- ৬) | গড় সিস্টেম (লস)/গেইন শতকরা হার (১২*১০০/৬) |
| | সরকারি | বেসরকারি | | | | সরকারি | বেসরকারি | | | | | |
| ১ | ২ | ৩ | ৪ | ৫ | ৬ | ৭ | ৮ | ৯ | ১০ | ১১ | ১২ | ১৩ |
| ২০১৯-২০ | ১৮৪০.৪৬ | ২৯৯.৭৪ | ৩৭৫.০৪ | ৭৭৩.১৯ | ৩২৯৬.৪৭ | ১৮৪০.৪৬ | ২৯৯.৭৪ | ৩৭৫.০৪ | ৮২৪.৫৩ | ৩৩২৯.৯৬ | ৩৩.৪৯ | ১.০২ |
| ২০২০-২১ | ১৬৮০.২৫ | ২৮৭.৫৫ | ৩৭৫.৯৮ | ৭৫১.৯৮ | ৩০৯৫.৭৯ | ১৬৮০.২৫ | ২৮৭.৫৫ | ৩৭৫.৯৮ | ৮২৪.৬৩ | ৩১৬৮.৪১ | ৭২.৬২ | ২.৩৫ |
| ২০২১-২২ | ১৬২২.৯৭ | ৩০১.৯১ | ২০৯.০৫ | ৮৪৯.৯৭ | ২৯৮৩.৯০ | ১৬২২.৯৭ | ৩০১.৯১ | ২০৯.০৫ | ৮১৯.৯৯ | ২৯৫৩.৯২ | -২৯.৯৮ | -১.০০ |
| ২০২২-২৩ | ১৫৮৬.৯৭ | ২৮১.৭০ | ২৭৫.৭৮ | ৮৯২.৫৫ | ৩০৩৭.০০ | ১৫৮৬.৯৭ | ২৮১.৩৬ | ২৭৫.৭৯ | ৭১৯.৯৭ | ২৮৬৪.০৯ | -১৭২.৯১ | -৫.৬৯ |
| ২০২৩-২৪ | ১৬৩৩.৭২ | ২৩৫.৭০ | ৯৭.৫৯ | ১০১৫.৫১ | ২৯৮২.৫২ | ১৬৩৩.৭২ | ২৩৫.৭০ | ৯৭.৫৯ | ৭০৭.৭৬ | ২৬৭৪.৭৭ | -৩০৭.৭৫ | -১০.৩২ |
| ২০২৪-২৫ | ১১৯৮.৪৮ | ২৭০.৯৮ | ৭৪.০৬ | ৮৩৫.৮৬ | ২৩৭৯.৩৯ | ১১৯৮.৪৮ | ২৭০.৯৮ | ৭৪.০৬ | ৫৮৬.৩৪ | ২১২৯.৮৬ | -২৪৯.৫২ | -১০.৪৯ |
| মাস ভিত্তিক | | | | | | | | | | | | |
| জুলাই-২৪ | ১৬৪.৩১ | ১২.৯৫ | - | ৮২.১১ | ২৫৯.৩৭ | ১৬৪.৩১ | ১২.৯৫ | - | ৫৭.৫০ | ২৩৪.৭৬ | -২৪.৬১ | -৯.৪৯ |
| আগস্ট-২৪ | ১৬৪.১৮ | ১২.২২ | - | ৮২.৬৪ | ২৫৯.০৪ | ১৬৪.১৮ | ১২.২২ | - | ৫৫.১৩ | ২৩১.৫৩ | -২৭.৫১ | -১০.৬২ |
| সেপ্টেম্বর-২৪ | ১৫১.৭৫ | ২২.২০ | - | ৮০.৭৬ | ২৫৪.৭২ | ১৫১.৭৫ | ২২.২০ | - | ৫৮.৮৫ | ২৩২.৮০ | -২১.৯১ | -৮.৬০ |
| অক্টোবর-২৪ | ১৪৬.০৪ | ১৩.৯২ | - | ৮৩.৬৮ | ২৪৩.৬৫ | ১৪৬.০৪ | ১৩.৯২ | - | ৫৯.৮৪ | ২১৯.৮১ | -২৩.৮৪ | -৯.৭৮ |
| নভেম্বর-২৪ | ১০৬.৫৬ | ৩০.৯৯ | ৬.৪৯ | ৮০.৩১ | ২২৪.৩৬ | ১০৬.৫৬ | ৩০.৯৯ | ৬.৪৯ | ৫৯.২৪ | ২০৩.২৯ | -২১.০৭ | -৯.৩৯ |
| ডিসেম্বর-২৪ | ৮৮.৯৪ | ৩২.৯৫ | ১২.২৯ | ৯২.৪৯ | ২২৬.৬৬ | ৮৮.৯৪ | ৩২.৯৫ | ১২.২৯ | ৫৯.৮১ | ১৯৩.৯৯ | -৩২.৬৮ | -১৪.৪২ |
| জানুয়ারি-২৫ | ৬০.১৯ | ৪১.০৫ | ২৬.৪২ | ৯২.৩৯ | ২২০.০৫ | ৬০.১৯ | ৪১.০৫ | ২৬.৪২ | ৫৯.৯৩ | ১৮৭.৫৯ | -৩২.৪৬ | -১৪.৭৫ |
| ফেব্রুয়ারি-২৫ | ৭৫.৩২ | ৪০.৬১ | ২৭.৫৫ | ৮১.৩৩ | ২২৪.৮১ | ৭৫.৩২ | ৪০.৬১ | ২৭.৫৫ | ৫৯.১৭ | ২০২.৬৫ | -২২.১৬ | -৯.৮৬ |
| মার্চ-২৫ | ১২১.০৭ | ৩১.৮৮ | ১.৩১ | ৮২.২০ | ২৩৬.৪৬ | ১২১.০৭ | ৩১.৮৮ | ১.৩১ | ৫৭.৬৩ | ২১১.৮৯ | -২৪.৫৭ | -১০.৩৯ |
| এপ্রিল-২৫ | ১২০.১১ | ৩২.২২ | - | ৭৭.৯৫ | ২৩০.২৮ | ১২০.১১ | ৩২.২২ | - | ৫৯.২২ | ২১১.৫৫ | -১৮.৭৩ | -৮.১৩ |
| মে-২৫ | | | | | | | | | | | ০.০০ | |
| জুন-২৫ | | | | | | | | | | | ০.০০ | |
| মোট | ১১৯৮.৪৮ | ২৭০.৯৮ | ৭৪.০৬ | ৮৩৫.৮৬ | ২৩৭৯.৩৯ | ১১৯৮.৪৮ | ২৭০.৯৮ | ৭৪.০৬ | ৫৮৬.৩৪ | ২১২৯.৮৬ | -২৪৯.৫২ | -১০.৪৯ |

MIS P-6


 10.07.25
 মোহাম্মদ পারভেজ-উর-রহমান
 উপ-ব্যবস্থাপক (এমআইএস ও শেয়ার)
 বাজেট ও এমআইএস ডিপার্টমেন্ট
 বাখরাবাদ গ্যাস ডিস্ট্রিবিউশন কোম্পানী লিঃ কমিলা।


 (অমৃত শাহ মজুমদার)
 উপ-সহকারী (বাজেট ও এমআইএস)
 বাখরাবাদ গ্যাস ডিস্ট্রিবিউশন কোম্পানী লিমিটেড
 চাঁপাপুর, কুমিল্লা।

বাখরাবাদ গ্যাস ডিস্ট্রিবিউশন কোম্পানী লিমিটেড

মাস ৪ এপ্রিল - ২০২৫

আয় ও ব্যয়ের বিবরণ (সাময়িক)

(মিলিয়ন টাকায়)

| ক্রমিক নং | বিবরণ | চলতি মাস (এপ্রিল-২৫) | বিগত মাস (মার্চ-২৫) | বিগত বৎসর (২০২৩-২৪) | চলতি বৎসর এর ক্রমপুঞ্জিত (২০২৪ - ২০২৫) | |
|-----------|--|-------------------------|------------------------|------------------------|---|--------------|
| (ক) | আয় : | প্রকৃত | প্রকৃত | প্রকৃত | প্রকৃত | লক্ষ্যমাত্রা |
| | ১। গ্যাস বিক্রয় | ৩৮৮৪.৫৯ | ৩৮৬৬.১৪ | ৪৬৬৩৪.৬৬ | ৩৮৯৬৬.৬৬ | ৪১৬৩১.৬৫ |
| | ২। অন্যান্য পরিচালন আয় | ২৬৯.৪৮ | ২৬৯.৪৮ | ২৭৪৫.৯৫ | ২৬৯৪.৭৭ | ২৬৯৪.৭৭ |
| | মোট বিক্রয় / পরিচালন আয় | ৪১৫৪.০৭ | ৪১৩৫.৬১ | ৪৯৩৮০.৬১ | ৪১৬৬১.৪৩ | ৪৪৩২৬.৪৩ |
| (খ) | খ) ব্যয় : | | | | | |
| | ১। গ্যাস ক্রয় (ভ্যাট সহ) | ৩৭৩৪.৯৯ | ৩৮১১.১৬ | ৪৫৭১৮.৬৭ | ৩৮৪৮৩.০৩ | ৪১৭৯৫.৯১ |
| | ২। বেতন ও ভাতাদি | ৮১.২২ | ৮১.২২ | ৯১৯.৬২ | ৮১২.১৮ | ৮১২.১৮ |
| | ৩। প্রশাসনিক ও ব্যবস্থাপনা ব্যয় | ২১.৪৮ | ২১.৪৮ | ৩০৪.০০ | ২১৪.৭৯ | ২১৪.৭৯ |
| | ৪। গ্যাস উন্নয়ন তহবিল | ৮১.৮২ | ৮২.১৯ | ১০০১.০৩ | ৮২৪.৮৮ | ৯১৮.১৪ |
| | ৫। হুইলিং চার্জ | ২৩০.২৭ | ২৩৬.৪১ | ২৯৭৯.২৮ | ২৩৭৯.৫৫ | ২২১৯.৩৫ |
| | ৬। জ্বালানি নিরাপত্তা তহবিল | ৮৫.১৪ | ৮৫.৬৬ | ১০৪৬.৩২ | ৮৬০.০১ | ৯৫৪.৭৮ |
| | ৭। পেট্রোবাংলা মার্জিন | ৭.২৬ | ৭.৬৮ | ১০৭.১৩ | ৭৭.২৫ | ১৭৪.৯১ |
| | ৮। আরপিজিসিএল অপারেশনাল চার্জ | ৮.৪৭ | ৮.৪৭ | ৯৬.৫৯ | ৮৫.২৭ | ৮৬.২২ |
| | ৯। বিইআরসি গবেষণা তহবিল | ৬.৯১ | ৭.০৯ | ৮৯.৪৮ | ৭১.৩৮ | ৭৬.৮৩ |
| | ১০। সুদ | ০.৮৮ | ০.৮৮ | ১০.১৭ | ৮.৮৪ | ৮.৮৪ |
| | ১১। অবচয় ও অবলোপন | ২৪.৫৭ | ২৪.৫৭ | ৩৪২.১৫ | ২৪৫.৭২ | ২৪৫.৭২ |
| | ১২। কু-স্বাণ সঞ্চিতি | ১.০৪ | ১.০৪ | ১৩৯.৫৩ | ১০.৪২ | ১০.৪২ |
| | ১৩। মেরামত ও রক্ষণাবেক্ষণ | ৬.৩৫ | ৬.৩৫ | ৫৭.৬০ | ৬৩.৫০ | ৬৩.৫০ |
| | ১৪। অন্যান্য ব্যয় (জনসংযোগ সহ) | ০.৫৫ | ০.৫৫ | ৫.৯০ | ৫.৫০ | ৫.৫০ |
| | মোট ব্যয় (১ হইতে ১৪ পর্যন্ত) | ৪২৯০.৯৫ | ৪৩৭৪.৭৫ | ৫২৮১৭.৪৫ | ৪৪১৪২.৩১ | ৪৭৫৮৭.০৮ |
| (গ) | পরিচালন মুনাফা (ক-খ) | -১৩৬.৮৮ | -২৩৯.১৪ | -৩৪৩৬.৮৫ | -২৪৮০.৮৮ | -৩২৬০.৬৫ |
| (ঘ) | বিবিধ আয় | ৭৪.৭১ | ৭৪.৭১ | ৬৩৯.১০ | ৭৪৭.১০ | ৭৪৭.১০ |
| (ঙ) | সুবিধাভোগী অংশীদারিত্ব তহবিল কর্তনপূর্ব মুনাফা/(লোকসান) (গ+ঘ) | -৬২.১৭ | -১৬৪.৪৩ | -২৭৯৭.৭৫ | -১৭৩৩.৭৮ | -২৫১৩.৫৬ |
| (চ) | সুবিধাভোগী অংশীদারিত্ব তহবিল | - | - | - | - | ০.০০ |
| (ছ) | কর পূর্ব মুনাফা/(লোকসান) (ঙ - চ) | -৬২.১৭ | -১৬৪.৪৩ | -২৭৯৭.৭৫ | -১৭৩৩.৭৮ | -২৫১৩.৫৬ |
| (জ) | আয়কর | - | - | - | - | ৭০১.৬৩ |
| (ঝ) | রাষ্ট্রীয় কোষাগারে লভ্যাংশ প্রদান (অগ্রিম) | - | - | - | - | - |
| (ঞ) | মুনাফা সঞ্চিতি (রিটেইনড আর্নিংস) (ছ-জ-ঝ) | -৬২.১৭ | -১৬৪.৪৩ | -২৭৯৭.৭৫ | -১৭৩৩.৭৮ | -৩২১৫.১৮ |

MIS P-7

মোহাম্মদ পারভেজ-উর-রহমান
উপ-ব্যবস্থাপক (এমআইএস ও শেয়ার)
বাজেট ও এমআইএস ডিপার্টমেন্ট
বাখরাবাদ গ্যাস ডিস্ট্রিবিউশন কোং লি., কুমিল্লা।

16.০৭.২৫

(অমৃত লাল মজুমদার)
উপ-ব্যবস্থাপক (বাজেট ও এমআইএস)
বাখরাবাদ গ্যাস ডিস্ট্রিবিউশন কোম্পানী লিমিটেড
চাঁপাপুর, কুমিল্লা।

20/9/25


বাখরাবাদ গ্যাস ডিস্ট্রিবিউশন কোম্পানী লিমিটেড
বকেয়া পাওনার বিবরণ (সাময়িক)


মাস ঃ এপ্রিল - ২০২৫

মূল্যঃ মিলিয়ন টাকায়

| ক্রমিক নং | গ্রাহক খাত | বিগত মাসের শেষ দিনে (৩১-০৩-২৫) বকেয়া পাওনা | বিক্রয় (এপ্রিল- ২০২৫) | আদায় (এপ্রিল-২০২৫) | চলতি মাসের শেষ দিনে (৩০-০৪-২৫) বকেয়া পাওনা | মাসিক গড় বিক্রয় | সমতুল্য মাস |
|--------------|----------------------------|---|------------------------------|------------------------|---|----------------------|-------------|
| ১ | ২ | ৩ | ৪ | ৫ | ৬ | ৭ | ৮ |
| ১। | বিদ্যুৎ ঃ | | | | | | |
| | সরকারি | ৮০৮.০০ | ২৪৬.৭০ | - | ১,০৫৪.৭০ | ২৪৬.৭০ | ৪.২৮ |
| | বেসরকারি | ৪৬,০৬২.০০ | ২,৩৪২.১০ | ৫,৫৭৫.৫০ | ৪২,৮২৮.৬০ | ২,৩৪২.১০ | ১৮.২৯ |
| | মোট ঃ | ৪৬,৮৭০.০০ | ২,৫৮৮.৮০ | ৫,৫৭৫.৫০ | ৪৩,৮৮৩.৩০ | ২,৫৮৮.৮০ | ১৬.৯৫ |
| ২। | সার ঃ | | | | | | |
| | সরকারি - এএফসিসিএল | ১,৮১২.৮০ | ০.০১ | - | ১,৮১২.৮১ | ০.০১ | |
| | সরকারি - মোট ঃ | ১,৮১২.৮০ | ০.০১ | - | ১,৮১২.৮১ | ০.০১ | |
| ৩। | ক্যাপিটাল পাওয়ার ঃ | | | | | | |
| | সরকারি | ৫.৬০ | ০.৮০ | ০.৫০ | ৫.৯০ | ০.৮০ | ৭.৩৮ |
| | বেসরকারি | ৪০২.৩০ | ১২৯.৩০ | ১৫৯.৬০ | ৩৭২.০০ | ১২৯.৩০ | ২.৮৮ |
| | মোট ঃ | ৪০৭.৯০ | ১৩০.১০ | ১৬০.১০ | ৩৭৭.৯০ | ১৩০.১০ | ২.৯০ |
| ৪। | শিল্প ঃ | | | | | | |
| | সরকারি | - | - | - | - | - | - |
| | বেসরকারি | ৩৪৬.৭০ | ১৪৩.১০ | ১৮২.০০ | ৩০৭.৮০ | ১৪৩.১০ | ২.১৫ |
| | মোট ঃ | ৩৪৬.৭০ | ১৪৩.১০ | ১৮২.০০ | ৩০৭.৮০ | ১৪৩.১০ | ২.১৫ |
| ৫। | বানিজ্যিক ঃ | | | | | | |
| | ক) হোটেল এন্ড রেস্তুরেন্ট | ১৯১.৪০ | ৭৩.৪০ | ৮৯.৯০ | ১৭৪.৯০ | ৭৩.৪০ | ২.৩৮ |
| | মোট ঃ | ১৯১.৪০ | ৭৩.৪০ | ৮৯.৯০ | ১৭৪.৯০ | ৭৩.৪০ | ২.৩৮ |
| ৬। | সিএনজি ঃ | | | | | | |
| | সরকারি | - | - | - | - | - | - |
| | বেসরকারি | ৯১৬.২০ | ৬৫১.২০ | ৬৬৫.৪০ | ৯০২.০০ | ৬৫১.২০ | ১.৩৯ |
| | মোট ঃ | ৯১৬.২০ | ৬৫১.২০ | ৬৬৫.৪০ | ৯০২.০০ | ৬৫১.২০ | ১.৩৯ |
| ৭। | গৃহস্থালী ঃ | | | | | | |
| | সরকারি | ২১২.৩০ | ১৮.৪০ | ১৮.৮০ | ২১১.৯০ | ১৮.৪০ | ১১.৫২ |
| | বেসরকারি | ২,৬৯৬.৪০ | ৫১১.৪০ | ৫১১.৪০ | ২,৬৯৬.৪০ | ৫১১.৪০ | ৫.২৭ |
| | মোট ঃ | ২,৯০৮.৭০ | ৫২৯.৮০ | ৫৩০.২০ | ২,৯০৮.৩০ | ৫২৯.৮০ | ৫.৪৯ |
| | মোট ঃ সরকারি | ২,৮৩৮.৭০ | ২৬৫.৯১ | ১৯.৩০ | ৩,০৮৫.৩১ | ২৬৫.৯১ | ১১.৬০ |
| | মোট ঃ বেসরকারি | ৫০,৬১৫.০০ | ৩,৮৫০.৫০ | ৭,১৮৩.৮০ | ৪৭,২৮১.৭০ | ৩,৮৫০.৫০ | ১২.২৮ |
| | সর্বমোট ঃ | ৫৩,৪৫৩.৭০ | ৪,১১৬.৪১ | ৭,২০৩.১০ | ৫০,৩৬৭.০১ | ৪,১১৬.৪১ | ১২.২৪ |

MIS P-8


10.07.25
মোহাম্মদ পারভেজ-উর-রহমান
উপ-ব্যবস্থাপক (এমআইএস ও শেয়ার)
বাজেট ও এমআইএস ডিপার্টমেন্ট
বাখরাবাদ গ্যাস ডিস্ট্রিবিউশন কোং লিঃ, কুমিল্লা।


(অমৃত লাল মজুমদার)
উপ-মহাব্যবস্থাপক (বাজেট ও এমআইএস)
বাখরাবাদ গ্যাস ডিস্ট্রিবিউশন কোম্পানী লিমিটেড
চাঁদাপুর, কুমিল্লা।

বাখরাবাদ গ্যাস ডিস্ট্রিবিউশন কোম্পানী লিমিটেড

খাতওয়ারী গ্রাহক সংযোগের বিবরণী (সাময়িক) :


মাসঃ এপ্রিল - ২০২৫

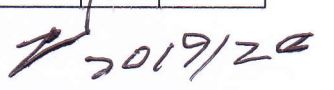
| ক্রঃ নং | গ্রাহক/খাত | | চলতি মাস (এপ্রিল-২৫) | বিগত মাস (মার্চ-২৫) | বিগত বৎসর (২০২৩-২৪) | চলতি বৎসর (২০২৪-২৫) | শুরু হইতে ক্রমপুঞ্জিত (নীট) | স্থায়ীভাবে বিচ্ছিন্ন | | |
|---------|---|--|-------------------------|------------------------|------------------------|------------------------|-----------------------------------|-----------------------|---------------|--------------------------|
| | | | | | | | | চলতি মাস | চলতি বৎসর | শুরু হইতে ক্রমপুঞ্জিত |
| ১। | বিদ্যুৎ | লক্ষ্যমাত্রা আবেদন পত্র জমা প্রকৃত | ০ ০ ০ | ০ ০ ০ | ০ ০ ০ | ০ ০ ০ | ৪ ০ ১৪ | ০ ০ ০ | ০ ০ ৮ | ০ ০ ৮ |
| ২। | সার-কারখানা | লক্ষ্যমাত্রা আবেদন পত্র জমা প্রকৃত | ০ ০ ০ | ০ ০ ০ | ০ ০ ০ | ০ ০ ০ | ০ ০ ১ | ০ ০ ০ | ০ ০ ০ | ০ ০ ০ |
| ৩। | শিল্প | লক্ষ্যমাত্রা আবেদন পত্র জমা প্রকৃত | ০ ০ ০ | ০ ০ ০ | ৩ ০ ৩ | ০ ০ ০ | ১৬৬ ০ ১৬৬ | ০ ০ ০ | ০ ০ ০ | ০ ০ ৫৭ |
| ৪। | কেপটিভ পাওয়ার | লক্ষ্যমাত্রা আবেদন পত্র জমা প্রকৃত | ০ ০ ০ | ০ ০ ০ | ১ ০ ১ | ০ ০ ০ | ৪০ ০ ৯৫ | ০ ০ ০ | ০ ০ ০ | ০ ০ -১১ |
| ৫। | বাণিজ্যিকঃ হোটেল এন্ড রেস্টুরেন্ট | লক্ষ্যমাত্রা আবেদন পত্র জমা প্রকৃত | ০ ০ ০ | ০ ০ ০ | ০ ০ ০ | ০ ০ ০ | ১৬০৮ ০ ১৬৯৪ | ০ ০ ০ | ০ ০ ০ | ০ ০ ৫৯৯ |
| ৬। | মৌসুমী | লক্ষ্যমাত্রা আবেদন পত্র জমা প্রকৃত | ০ ০ ০ | ০ ০ ০ | ০ ০ ০ | ০ ০ ০ | ১১ ০ ০ | ০ ০ ০ | ০ ০ ০ | ০ ০ ৮৯ |
| ৭। | চা-বাগান | লক্ষ্যমাত্রা আবেদন পত্র জমা প্রকৃত | ০ ০ ০ | ০ ০ ০ | ০ ০ ০ | ০ ০ ০ | ০ ০ ০ | ০ ০ ০ | ০ ০ ০ | ০ ০ ০ |
| ৮। | সিএনজি | লক্ষ্যমাত্রা আবেদন পত্র জমা প্রকৃত | ০ ০ ০ | ০ ০ ০ | ১ ০ ১ | ০ ০ ০ | ৫৮ ০ ৮৬ | ০ ০ ০ | ০ ০ ২ | ০ ০ ৭ |
| ৯। | আবাসিক (বার্গার) | লক্ষ্যমাত্রা আবেদন পত্র জমা প্রকৃত | ০ ০ ০ | ০ ০ ০ | ২ ০ ২ | ০ ০ ০ | ২,২৭,৮২৫ ০ ৪,৮৮,৮৯৪ | ০ ০ ৩ | ০ ০ ৪১৫ | ০ ০ ৩২৪১ |
| | মোটঃ | লক্ষ্যমাত্রা আবেদন পত্র জমা প্রকৃত | ০ ০ ০ | ০ ০ ০ | ৭ ০ ৭ | ০ ০ ০ | ২,২৯,৭১২ ০ ৪,৯০,৯৫০ | ০ ০ ৩ | ০ ০ ৪১৭ | ০ ০ ৩৯৯০ |

সংযোগ বিচ্ছিন্নকরণ (স্থায়ী ও অস্থায়ী) ও পুনঃ সংযোগ বিবরণীঃ

| গ্রাহক/খাত | চলতি মাস (এপ্রিল-২৫) | | বিগত মাস (মার্চ-২৫) | | চলতি বৎসর (২০২৪-২০২৫) | | (২০২৩-২০২৪) | | মন্তব্য |
|--------------------------------|----------------------|------------|---------------------|------------|-----------------------|------------|-------------|------------|---------|
| | বিচ্ছিন্ন | পুনঃ সংযোগ | বিচ্ছিন্ন | পুনঃ সংযোগ | বিচ্ছিন্ন | পুনঃ সংযোগ | বিচ্ছিন্ন | পুনঃ সংযোগ | |
| বিদ্যুৎ | | | | | | | | | |
| সার - কারখানা | | | | | | | | | |
| ক্যাপঃ পাওয়ার | | ১ | | | ৪ | ৬ | ৯ | ৭ | |
| শিল্প | ১ | | ১ | | ১০ | ১২ | ১১ | ৫ | |
| বাণিজ্য হোটেল এন্ড রেস্টুরেন্ট | ৬ | ১ | ৪ | ৬ | ৮৩ | ১১৫ | ৮১ | ৪৪ | |
| মৌসুমী | | | | | | | | | |
| চা - বাগান | | | | | | | | | |
| সিএনজি | | ১ | | | ২ | ৩ | ৩ | ৪ | |
| আবাসিক | ১৪৪ | ১২৫ | ৫৫ | ৫০৫ | ২৮৪৮ | ৪৩৩৯ | ৩০৪৭ | ২৬১১ | |
| মোটঃ | ১৫১ | ১২৮ | ৫৯ | ৫১২ | ২৯৪৫ | ৪৪৭৪ | ৩১৫১ | ২৬৭১ | |

MIS P-9


 মোহাম্মদ পারভেজ-উর-রহমান
 উপ-ব্যবস্থাপক (এমআইএস ও সেলার)
 বাজেট ও এমআইএস ডিপার্টমেন্ট
 বাখরাবাদ গ্যাস ডিস্ট্রিবিউশন কোং. লি. কুমিল্লা।


 (অমৃত লাল মজুমদার),
 উপ-সহকারী ব্যবস্থাপক (বাজেট ও এমআইএস)
 বাখরাবাদ গ্যাস ডিস্ট্রিবিউশন কোম্পানী লিমিটেড
 চাঁদাপুর, কুমিল্লা।

বাখরাবাদ গ্যাস ডিস্ট্রিবিউশন কোম্পানী লিমিটেড

গ্যাস পাইপ লাইন স্থাপনের বিবরণ :

মাস : এপ্রিল - ২০২৫

(দৈর্ঘ্য : কিলোমিটার)

| ক্রমিক নং | বিবরণ | লক্ষ্যমাত্রা | প্রকৃত | মন্তব্য |
|-----------|---|--------------|---------|---|
| ১। | চলতি মাস (এপ্রিল-২৫) : | | | * সরকারি সিদ্ধান্তের আলোকে বিতরণ পাইপ লাইন নির্মাণ বন্ধ থাকায় ২০২৪-২০২৫ অর্থ বছরে বিতরণ পাইপ লাইন নির্মাণের লক্ষ্যমাত্রা নির্ধারণ করা হয়নি। |
| ক) | সঞ্চালন / পরিবহণ লাইন | | | |
| খ) | লেটারেল লাইন | | | |
| গ) | ফিডার মেইন ও সার্ভিস (বিতরণ) লাইন (৮", ৬", ৪", ৩", ২", ১", ৩/৪") | | | |
| | মোট : | ০.০০ | ০.০০ | |
| ২। | বিগত মাস (মার্চ-২৫) : | | | |
| ক) | সঞ্চালন / পরিবহণ লাইন | | | |
| খ) | লেটারেল লাইন | | | |
| গ) | ফিডার মেইন ও সার্ভিস (বিতরণ) লাইন (৮", ৬", ৪", ৩", ২", ১", ৩/৪") | | | |
| | মোট : | ০.০০ | ০.০০ | |
| ৩। | চলতি বৎসরের ক্রমপুঞ্জিত (২০২৪ - ২৫) : | | | |
| ক) | সঞ্চালন / পরিবহণ লাইন | | | |
| খ) | লেটারেল লাইন | | | |
| গ) | ফিডার মেইন ও সার্ভিস (বিতরণ) লাইন (৮", ৬", ৪", ৩", ২", ১", ৩/৪") | | | |
| | মোট : | ০.০০ | ০.০০ | |
| ৪। | বিগত বৎসরের মোট (২০২৩ - ২৪) : | | | |
| ক) | সঞ্চালন / পরিবহণ লাইন | | | |
| খ) | লেটারেল লাইন | | | |
| গ) | ফিডার মেইন ও সার্ভিস (বিতরণ) লাইন (৮", ৬", ৪", ৩", ২", ১", ৩/৪") | | | |
| | মোট : | ০.০০ | ০.০০ | |
| ৫। | প্রারম্ভ হইতে ক্রমপুঞ্জিত (চলতি মাস পর্যন্ত) : | | | |
| ক) | সঞ্চালন / পরিবহণ লাইন (১০", ৮") | ৮৭.৪৭ | ৮৭.৪৭ | |
| খ) | লেটারেল লাইন (২৪", ২০", ১৬", ১২", ১০", ৮", ৬", ৪", ৩") | ২২২.৮৪ | ২১৬.৮৯ | |
| গ) | ফিডার মেইন ও সার্ভিস (বিতরণ) লাইন (১২", ১০", ৮", ৬", ৪", ৩", ২", ১", ৩/৪") | ২৮৬২.২২ | ৩৫৯০.৩৫ | |
| | মোট : | ৩১৭২.৫৩ | ৩৮৯৪.৭১ | |

MIS P-10

মোহাম্মদ পারভেজ-উর-রহমান

উপ-ব্যবস্থাপক (এমআইএস ও শেয়ার)

বাজেট ও এমআইএস ডিপার্টমেন্ট

বাখরাবাদ গ্যাস ডিস্ট্রিবিউশন কোং লিম, কুমিল্লা।

10.07.25

(অমৃত লাল মজুমদার,

উপ-মহাব্যবস্থাপক (বাজেট ও এমআইএস)

বাখরাবাদ গ্যাস ডিস্ট্রিবিউশন কোম্পানী লিমিটেড

চাঁপাপুর, কুমিল্লা।

2019/20

বাখরাবাদ গ্যাস ডিস্ট্রিবিউশন কোম্পানী লিমিটেড

রাষ্ট্রীয় কোষাগারে অর্থ প্রদানের বিবরণ (সাময়িক)


মাস : এপ্রিল - ২০২৫

মিলিয়ন টাকায়


| ক্রমিক নং | বিবরণ | চলতি মাস (এপ্রিল-২৫) | বিগত মাস (মার্চ-২৫) | বিগত বৎসরের মোট (২০২৩-২০২৪) | চলতি বৎসরের ক্রমপুঞ্জিত (২০২৪-২০২৫) (চলতি মাস পর্যন্ত) |
|--------------|---|-------------------------|------------------------|-----------------------------------|--|
| ১। | প্রকৃত প্রদান ভিত্তিক : | | | | |
| ক) | আবগারী শুল্ক / ভ্যাট ও সাপ্লিমেন্টারী কর (শুধু উৎপাদন কোম্পানীর জন্য প্রযোজ্য) | | | | |
| খ) | আয়কর | ১২০.৫০ | ৫২.৮০ | ৬০০.০০ | ৫৭৫.১০ |
| গ) | রাষ্ট্রীয় কোষাগারে লভ্যাংশ প্রদান | | | ৭৫.০০ | - |
| ঘ) | কাষ্টম কর / সিডি ভ্যাট | ০.২০ | ১.৪০ | - | ৬.৬০ |
| ঙ) | ডি এস এল | | ৯.৫০ | ৩৯.৬০ | ২৮.৫০ |
| চ) | অন্যান্য (রিটেইনড আর্নিস খাতে পরিশোধসহ) | | | ১৫.২০ | ২.১০ |
| | মোট : | ১২০.৭০ | ৬৩.৭০ | ৭২৯.৮০ | ৬১২.৩০ |

| | | | | | |
|----|---|---------------|--------------|---------------|---------------|
| ২। | একরওয়াল ভিত্তিক : | | | | |
| ক) | আবগারী শুল্ক / ভ্যাট ও সাপ্লিমেন্টারী কর (শুধু উৎপাদন কোম্পানীর জন্য প্রযোজ্য) | | | | |
| খ) | আয়কর | ১২০.৫০ | ৫২.৮০ | ৬০০.০০ | ৫৭৫.১০ |
| গ) | রাষ্ট্রীয় কোষাগারে লভ্যাংশ প্রদান | - | - | ৭৫.০০ | - |
| ঘ) | কাষ্টম কর / সিডি ভ্যাট | ০.২০ | ১.৪০ | - | ৬.৬০ |
| ঙ) | ডি এস এল | - | ৯.৫০ | ৩৯.৬০ | ২৮.৫০ |
| চ) | অন্যান্য (রিটেইনড আর্নিস খাতে পরিশোধসহ) | - | - | ১৫.২০ | ২.১০ |
| | মোট : | ১২০.৭০ | ৬৩.৭০ | ৭২৯.৮০ | ৬১২.৩০ |

MIS P-11


10.07.25

মোহাম্মদ পারভেজ-উর-রহমান
উপ-ব্যবস্থাপক (এমআইএস ও পেরার)
বাজেট ও এমআইএস ডিপার্টমেন্ট
বাখরাবাদ গ্যাস ডিস্ট্রিবিউশন কোং লি., কুমিল্লা।


20/9/25

(অমৃত লাল মজুমদার)
উপ-মহাব্যবস্থাপক (বাজেট ও এমআইএস)
বাখরাবাদ গ্যাস ডিস্ট্রিবিউশন কোম্পানী লিমিটেড
চাঁদাপুর, কুমিল্লা।

BAKHRABAD GAS DISTRIBUTION COMPANY LIMITED**SCALE WISE MANPOWER STATISTICS**


Month: April-2024


| Sl. No. | Scale | Officer | | | | Staff | | | Grand Total | |
|--|-------------|---|------------|------------------------------------|----------|------------|-------------------|----------------------------|-------------|------------|
| | | Scale of the post | Nos. | Selection grade/Time scale | Nos | Total | Scale of the post | Selection grade/Time scale | | Total |
| A. 1 | 66000-76490 | MD (In-charge / Addi. charge) | 1 | | | 1 | | | 1 | |
| 2 | 56500-74400 | GM/Secretary | 6 | | | 6 | | | 6 | |
| 3 | 50000-71200 | GM/Secretary (In-charge / Addi. charge) | 0 | | | 0 | | | 0 | |
| 4 | 50000-71200 | DGM | 27 | | | 27 | | | 27 | |
| 5 | 50000-71200 | DGM(In- Charge) | | | | | | | 0 | |
| 6 | 43000-69850 | DGM(Addi. Charge) | | | | 0 | | | 0 | |
| 7 | 50000-71200 | Manager | | | | 0 | | | 0 | |
| 8 | 43000-69850 | Manager | 27 | Manager (In-charge / Addi. charge) | | 27 | | | 27 | |
| 9 | 35500-67010 | Manager (In-charge / Addi. charge) | 1 | Manager (In-charge / Addi. charge) | | 1 | | | 1 | |
| 10 | 43000-69850 | | | D.M. | | 0 | | | 0 | |
| 11 | 35500-67010 | Deputy Manager | 71 | | | 71 | | | 71 | |
| 12 | 35500-67010 | Assistant Manager | | | | 0 | | | 0 | |
| 13 | 29000-63410 | | | AM/AO/ SAE | 2 | 2 | | | 2 | |
| 14 | 23000-55470 | DM/AM/AO/ SAE | | AM/AO/ SAE | 1 | 1 | 13 | 13 | 14 | |
| 15 | 22000-53060 | DM (Addi. Charge) | | AO/SAE | | 0 | 17 | 17 | 17 | |
| 16 | 22000-53060 | AM/AE/ AO/SAE | 97 | | | 97 | | | 97 | |
| 17 | 16000-38640 | AO/SAE | 24 | AM/AO/ SAE | | 24 | 17 | 17 | 41 | |
| 18 | 12500-30230 | - | | - | | | 18 | 18 | 18 | |
| 19 | 11300-27300 | - | | - | | | 22 | 22 | 22 | |
| 20 | 11000-26590 | - | | - | | | 3 | 8 | 11 | |
| 21 | 10200-24680 | - | | - | | | 2 | 2 | 2 | |
| 22 | 9700-23490 | - | | - | | | 10 | 10 | 10 | |
| 23 | 9300-22490 | - | | - | | | 1 | 1 | 1 | |
| 24 | 9000-21800 | - | | - | | | | | | |
| 25 | 8800-21310 | - | | - | | | 43 | 43 | 43 | |
| Sub -Total (A) : | | | 254 | | 3 | 257 | 71 | 83 | 154 | 411 |
| B. Casual/Master Roll/Out sourcing/No work no pay : | | | | | | | | | | |
| 1 | Officer | | | | | | | | | - |
| 2 | Staff | | | | | | | | | 303 |
| 3 | Labour | | | | | | | | | - |
| Sub -Total (B) : | | | | | | | | | | 303 |
| Grand Total (A+B) : | | | | | | | | | | 714 |

Remarks :

| | | |
|---|--|---|
| 1 | Deputed in BGDCL (Officer - 04 and Staff - 03) | 7 |
| 2 | Deputed from BGDCL (Officer - 04 and Staff - 01) | 5 |

০১। কোম্পানীর অনুমোদিত সাংগঠনিক কাঠামো অনুযায়ী মোট জনবল ১১০৬ জন (কর্মকর্তা - ৪৫০ জন, কর্মচারী - ৬৫৬ জন)। সাংগঠনিক কাঠামোর সংস্থান অনুযায়ী অনুমোদিত ৬৫৬ জন কর্মচারীর বিপরীতে নিয়মিত ১৫৪ জন এবং আউটসোর্সিং ব্যবস্থায় ৩০৩ জন সহ সর্বমোট (৪১১ + ৩০৩) = ৭১৪ জন কর্মরত।


 মোহাম্মদ পারভেজ-উর-রহমান
 উপ-ব্যবস্থাপক (এমআইএস ও শেয়ার)
 বাজেট ও এমআইএস ডিপার্টমেন্ট
 বাখরাবাদ গ্যাস ডিস্ট্রিবিউশন কোং লিঃ, কুমিল্লা।


 (অমৃত শাল মজুমদার)
 উপ-মহাব্যবস্থাপক (বাজেট ও এমআইএস)
 বাখরাবাদ গ্যাস ডিস্ট্রিবিউশন কোম্পানী লিমিটেড
 চাঁদাপুর, কুমিল্লা।