

মাসিক এম.আই.এস প্রতিবেদন
Monthly MIS Report

মাস : এপ্রিল

বৎসর : ২০২৪



বাখরাবাদ গ্যাস ডিস্ট্রিবিউশন কোম্পানী লিমিটেড
(পেট্রোবাংলার একটি কোম্পানী)

BAKHRABAD GAS DISTRIBUTION COMPANY LIMITED
(A Compnay of Petrobangla)

প্রধান কার্যালয় :

চাঁপাপুর, কুমিল্লা।

পি. ও বক্স নং-৯৭, কুমিল্লা-৩৫০০।

দূরলাপনী : ০৮১-৬৮৮৪১

পিএবিএক্স : ০৮১-৬৫৭৯১-৯৫

ফ্যাক্স : ৮৮০-৮১-৭৭১৯৯

ই-মেইল : lo@bgdcl.org.bd & ho@bgdcl.org.bd.

ওয়েব সাইট : www.bgdcl.org.bd.

এম আই এস প্রতিবেদন

M I S R E P O R T

এপ্রিল- ২০২৪

বাখরাবাদ গ্যাস ডিস্ট্রিবিউশন কোম্পানী লিমিটেড

BAKHRABAD GAS DISTRIBUTION COMPANY LIMITED

(পেট্রোবাংলার একটি কোম্পানি)

(A Company of Petrobangla)

প্রধান কার্যালয়,

চাঁপাপুর, কুমিল্লা - ৩৫০০

বাখরাবাদ গ্যাস ডিস্ট্রিবিউশন কোম্পানী লিমিটেড

(পেট্রোবাংলার একটি কোম্পানি)

বাজেট এন্ড এমআইএস ডিপার্টমেন্ট, প্রধান কার্যালয়

চাঁপাপুর, কুমিল্লা - ৩৫০০

মাসিক এমআইএস প্রতিবেদন

এপ্রিল- ২০২৪

সূচিপত্র

ক্রমিক নং	বিবরণ	পৃষ্ঠা
১।	গ্যাস ক্রয়	১
২।	গ্যাস ব্যবহার / বিক্রয় (বিদ্যুৎ উৎপাদন সংশ্লিষ্ট গ্রাহক তথ্যসহ)	২ - ৪
৩।	সিস্টেম (লস) / গেইন (ইউএফজি)	৫ - ৬
৪।	আয় ও ব্যয়	৭
৫।	বকেয়া পাওনা	৮
৬।	খাতওয়ারী গ্যাস সংযোগ প্রদান এবং সংযোগ বিচ্ছিন্নকরণ ও পুনঃ সংযোগ প্রদান	৯
৭।	গ্যাস পাইপ লাইন স্থাপন	১০
৮।	রাষ্ট্রীয় কোষাগারে অর্থ প্রদান	১১
৯।	বেতন স্কেল অনুযায়ী জনশক্তি	১২

বাখরাবাদ গ্যাস ডিস্ট্রিবিউশন কোম্পানী লিমিটেড

গ্যাস ক্রয়ের বিবরণ (সাময়িক)

মাসঃ এপ্রিল - ২০২৪

পরিমাণঃ মিলিয়ন ঘনমিটার

মূল্যঃ মিলিয়ন টাকায়

ক্রমিক নং	বিবরণ	গ্যাস ক্রয়		মন্তব্য
		পরিমাণ	মূল্য	
১।	চলতি মাস (এপ্রিল-২৪)	২৫৬.১৪	৩,৯৪৩.৯৭	
২।	বিগত মাস (মার্চ-২৪)	২৩৩.৯৮	৩,৬৫৩.৫৬	
৩।	চলতি বৎসর (২০২৩-২৪)	২,৪৫৯.৬১	৩৭,৩৩৫.৫২	
৪।	বিগত বৎসর (২০২২-২৩)	৩,০৩৭.০০	৩৫,১৯৬.৪৩	
৫।	শুরু হইতে জুন- ২০১০ পর্যন্ত	৪৬,৬৫০.৪৬	৮৪,৪১৮.১২	
৬।	শুরু হইতে চলতি মাস পর্যন্ত	৮৮,৯০২.৯৬	৩,০৪,৭৪১.২৮	

ক্রয়কৃত গ্যাসের ক্ষেত্রওয়ারী পরিমাণঃ

ক্রমিক নং	কোম্পানীর নাম	গ্যাস ক্ষেত্র/ লাইন	চলতি মাস (এপ্রিল-২৪)	বিগত মাস (মার্চ-২৪)	চলতি বৎসর (২০২৩-২৪)	বিগত বৎসর (২০২২-২৩)	শুরু হইতে জুন - ২০১০ পর্যন্ত	শুরু হইতে চলতি মাস পর্যন্ত	মন্তব্য	
১।	বিজিএফসিএল	১। বাখরাবাদ	০.১২	০.১২	১.১২	১.২৬	১৫,৯৫৯.৪৫	১৬,১১৮.৮৩	৩০/০৬/২০০১ পর্যন্ত	
		২। ফেনী	-	-	-	-	১,১১৮.৪৩	১,১১৮.৪৩		
		৩। মেঘনা	২.৭৬	২.৭৭	৮.০৬	-	১,০১১.৯৩	২,০২৪.৫৭		
		৪। সালাদা	-	-	-	-	৫০৮.৮১	৫০৮.৮১		
		৫। হবিগঞ্জ	২৪.০৫	২৫.৩১	২৪৭.২৬	২৯৯.৯৬	১,৬০১.৬৮	৮,৫৯৫.৪২		
		৬। তিতাস	৮.৬৪	৯.৫১	৯০.৮৫	১০৫.১৮	১,৪৫১.০২	৫,১০৫.৯০		
		মোটঃ	৩৫.৫৭	৩৭.৭১	৩৪৭.২৯	৪০৬.৪০	২১,৬৫১.৩২	৩৩,৪৭১.৯৬		
২।	বাপেক্স	১। সালাদা	২.৫০	২.৫৫	৬.৮৯	-	১,২২২.৪৭	২,১০০.২৪	০১/০৭/২০০১ হইতে	
		২। ফেঞ্চুগঞ্জ	৭.০৯	৮.৩৪	৮৬.৪২	১২২.৭৮	২৭৯.৮০	৩,০৪১.৬২	১৭/০৩/২০১২ হইতে	
		৩। সুন্দলপুর	২.৮৭	২.৮৮	৪৮.৬৪	৮১.৭৬	-	৭৩১.৪৪	১৭/০৩/২০১২ হইতে	
		৪। বেগমগঞ্জ	৬.৫৪	৬.৬৯	৬৮.৭৭	৮৩.৬৫	-	৪২৪.০০	১৭/০৩/২০১২ হইতে	
		৫। শ্রীকাইল	-	-	-	-	-	২০৭.৪৮	২০৭.৪৮	জুন'২০১৫ হইতে
		মোটঃ	১৯.০০	২০.৪৬	২০৩.৮৩	২৮৮.১৮	১,৫০২.২৭	৬,৫০৪.৭৮		
৩।	এসজিএফএল	রশিদপুর	৩২.৭৪	৩৪.৩২	১৮১.৩০	৯৯.০৬	৯,৫৪৫.৬৪	১৩,৬২১.৩৬		
৪।	আইওসি	১। সাংগু	-	-	-	-	১৩,১৩৮.০৫	১৩,১৩৮.০৫	০২/১১/২০০৪ হইতে	
		২। ফেনী	-	-	-	-	৬৪৮.২৩	৬৪৮.২৩	০২/১১/২০০৪ হইতে	
		৩। ভাংগুরা	-	-	-	-	১৬৪.৯৫	১৬৪.৯৫	০২/১১/২০০৪ হইতে	
		৪। জালালাবাদ	৩১.৭১	৫৯.০৮	৩৪০.০৬	৪৪৪.৫৭	-	৯,৭০৩.৬৮	০১/০৭/২০১১ হইতে	
		৫। বিবিয়ানা	৬৬.৩৪	৫.০১	৬২৪.৩৩	৮৫৭.০১	-	৬,৯৪০.৭৫	০১/০৯/২০১৫ হইতে	
		মোট	৯৮.০৫	৬৪.০৯	৯৬৪.৩৯	১,৩০১.৫৯	১৩,৯৫১.২৩	৩০,৫৯৫.৬৬		
৫।	রি-এলএনজি	রি-এলএনজি	৭০.৭৮	৭৭.৪০	৭৫৫.৯১	৯৪১.৭৮	-	৪,৭০৯.২২	ডিসেম্বর'১৮ হইতে	
		মোটঃ	২৫৬.১৪	২৩৩.৯৮	২৪৫৯.৬১	৩,০৩৭.০০	৪৬,৬৫০.৪৬	৮৮,৯০২.৯৬		

মোহাম্মদ পারভেজ-উর-রহমান
উপ-ব্যবস্থাপক (এমআইএস ও শেয়ার)
বাজেট ও এমআইএস ডিপার্টমেন্ট
বাখরাবাদ গ্যাস ডিস্ট্রিবিউশন কোং লিঃ, কুমিল্লা।

(অমৃত লাল মজুমদার)
উপ-ব্যবস্থাপক (বাজেট ও এমআইএস) অতিরিক্ত দায়িত্ব
বাখরাবাদ গ্যাস ডিস্ট্রিবিউশন কোম্পানী লিমিটেড
চাঁপাপুর, কুমিল্লা।

বাখরাবাদ গ্যাস ডিস্ট্রিবিউশন কোম্পানী লিমিটেড

গ্যাস ব্যবহার / বিক্রয়

মাস ঃ এপ্রিল - ২০২৪

মূল্য ঃ মিলিয়ন টাকায়

বৎসর ভিত্তিক ঃ

পরিমান-এম.এম.সি.এম

বৎসর	গ্রাহক	বিদ্যুৎ		সার কারখানা		ক্যাপিটিভ পাওয়ার		শিল্প		বানিজ্যিক		হোটেল এন্ড রেইক্রেট		ক্ষুদ্র ও কুটির শিল্প		ইটখোলা		গৃহস্থালী		চা-বাগান		সি.এন.জি		মোট	
		পরিমান	মূল্য	পরিমান	মূল্য	পরিমান	মূল্য	পরিমান	মূল্য	পরিমান	মূল্য	পরিমান	মূল্য	পরিমান	মূল্য	পরিমান	মূল্য	পরিমান	মূল্য	পরিমান	মূল্য	পরিমান	মূল্য	পরিমান	মূল্য
২০১৯-	সরকারি	১৮৩২.৩৯	৮১৫৪.১১	৩৭৫.০৪	১৬৬৮.৯৩	২৯.৭২	৪১১.৬২	-	-	-	-	-	-	-	-	-	-	-	-	-	-	-	-	-	-
২০২০	বেসরকারি	৩০৭.৮১	১৩৬৯.৭৬	-	-	৭৪.৭৭	১০৩৫.১১	৬২.১১	৬৬৪.৩৩	-	-	১৭.৭১	৪০৭.৩২	১৬.৯৫	২৮৮.৮২	-	-	৪৪৭.৮১	৫৬৪২.৩০	-	-	১৫১.৮১	৫৩১৩.১৩	১০৪৪.৩১	১৪০২৪.৬৩
	মোট	২১৪০.২০	৯৫২৩.৮৭	৩৭৫.০৪	১৬৬৮.৯৩	১০৪.৬৯	১৪৪৬.৭৩	৬২.১১	৬৬৪.৩৩	-	-	১৭.৭১	৪০৭.৩২	১৬.৯৫	২৮৮.৮২	-	-	৪৪৭.৮১	৫৬৪২.৩০	-	-	১৫১.৮১	৫৩১৩.১৩	২১৪০.২০	২৪০২৪.৬৩
২০২০-	সরকারি	১৬৮০.২৫	৭৪৭৭.১১	৩৭৫.৯৮	১৬৭৩.১১	৩১.৩০	৪৩৩.৫৩	০.০০	০.০০	-	-	-	-	-	-	-	-	১৩.৯৮	১৭৬.১৬	-	-	-	-	-	২১০১.৫১
২০২১	বেসরকারি	২৮৭.৫৫	১২৭৯.৬০	-	-	৭৪.৩৬	১০২৯.৯৫	৬৪.৬৫	৬৯১.৭৬	-	-	১৭.৮৪	৪১০.২৪	১৫.৫১	২৬৪.৩৪	-	-	৪৪৫.৯৪	৫৬১৮.৮৪	-	-	১৬১.০৫	৫৬৩৬.৬৫	১০৬৬.৯০	১৪৪৩১.৩৮
	মোট	১৯৬৭.৮০	৮৭৫৬.৭১	৩৭৫.৯৮	১৬৭৩.১১	১০৫.৬৬	১৪৬৩.৪৮	৬৪.৬৫	৬৯১.৭৬	-	-	১৭.৮৪	৪১০.২৪	১৫.৫১	২৬৪.৩৪	-	-	৪৪৫.৯৪	৫৬১৮.৮৪	-	-	১৬১.০৫	৫৬৩৬.৬৫	১০৬৬.৯০	১৪৪৩১.৩৮
২০২১-	সরকারি	১৬২২.৯৭	৭২৯৪.৩৯	২০৯.০৫	১৩৭৯.৪৯	২৮.০২	৩৯২.০৬	-	-	-	-	-	-	-	-	-	-	-	-	-	-	-	-	-	১৮৭২.৬৩
২০২২	বেসরকারি	৩০১.৯১	১৩৫৭.৩২	-	-	৭২.০৬	১০১১.৬৬	৭৬.০৮	৮২২.২৮	-	-	১৮.৪০	৪২৯.২৩	১৫.৫৪	২৭৭.২৮	-	-	৪৩৪.৬০	৫৬৩০.০০	-	-	১৬২.৭০	৫৬৬৪.৪৪	১০৮১.২৯	১৫২২২.২১
	মোট	১৯২৪.৮৮	৮৬৫১.৭১	২০৯.০৫	১৩৭৯.৪৯	১০০.০৮	১৪০৩.৭২	৭৬.০৮	৮২২.২৮	-	-	১৮.৪০	৪২৯.২৩	১৫.৫৪	২৭৭.২৮	-	-	৪৪৭.১৯	৫৬৩০.০০	-	-	১৬২.৭০	৫৬৬৪.৪৪	১০৮১.২৯	১৫২২২.২১
২০২২-	সরকারি	১৫৮৬.৯৭	১৩৭০৩.৫৫	২৭৫.৭৯	৪৪১২.৫৭	৭.৬১	১৪৫.৭০	-	-	-	-	-	-	-	-	-	-	১১.৭০	২১০.৬০	-	-	-	-	-	১৮৮২.০৭
২০২৩	বেসরকারি	২৮১.৩৬	২৫৫৭.০৮	-	-	৭৩.২৬	১৫৮৬.৩০	৭৪.২৭	১৪১০.১৭	-	-	৩৩.৪০	৯৩৯.৪৫	-	-	-	-	৩৪০.৯৬	৬১৩৭.৩৩	-	-	১৭৮.৭৭	৬২৫৬.৯৬	৯৮২.০২	১৮৮৮৭.২৯
	মোট	১৮৬৮.৩৩	১৬২৬০.৬৩	২৭৫.৭৯	৪৪১২.৫৭	৭৩.৮৭	১৭৩২.০০	৭৪.২৭	১৪১০.১৭	-	-	৩৩.৪০	৯৩৯.৪৫	-	-	-	-	৩৪০.৯৬	৬১৩৭.৩৩	-	-	১৭৮.৭৭	৬২৫৬.৯৬	৯৮২.০২	১৮৮৮৭.২৯
২০২৩-	সরকারি	১৩০৪.৫৬	১৮৫৬৬.২১	৯৭.৫৯	১৫৬১.৪৯	১.৭৩	৫২.২৬	-	-	-	-	-	-	-	-	-	-	৯.৪২	১৬৯.৬২	-	-	-	-	-	২০৩৪৯.৫৮
২০২৪	বেসরকারি	২০৯.২১	২৯৬৬.৭৯	-	-	৫০.৭৭	১৫৩৩.৯২	৫৪.৩২	১৬২৯.৬৭	-	-	২৭.১০	৮২৬.৪৫	-	-	-	-	২৮৩.৫৩	৫১০৩.৬৮	-	-	১৫৯.০৮	৫৫৬৭.৯৯	৭৮৪.০২	১৭৬২৮.৫২
	মোট	১৫১৩.৭৭	২১৫৩৩.০০	৯৭.৫৯	১৫৬১.৪৯	৫.৭০	১৫৮৬.১৮	৫৪.৩২	১৬২৯.৬৭	-	-	২৭.১০	৮২৬.৪৫	-	-	-	-	২৮৩.৫৩	৫১০৩.৬৮	-	-	১৫৯.০৮	৫৫৬৭.৯৯	৭৮৪.০২	১৭৬২৮.৫২

২০২৩-২৪ এর গ্যাস বিক্রয়ের লক্ষ্যমাত্রা

	১৬০৩.০০	৮০৪৭.০৬	৩০৫.০০	৪৮৮০.০০	৮৬.০০	১৩৭৬.০০	৭৩.০০	৮৭৪.৫৪	-	-	৩৪.০০	৯০৫.৭৬	-	-	-	-	৪১০.০০	৭৩৮০.০০	-	-	১৯৭.০০	৬৮৯৫.০০	২৭০৮.০০	৩০৩৫৮.৩৬
--	---------	---------	--------	---------	-------	---------	-------	--------	---	---	-------	--------	---	---	---	---	--------	---------	---	---	--------	---------	---------	----------


২০২৩-২৪ এর চলতি মাস পর্যন্ত গ্যাস বিক্রয়ের লক্ষ্যমাত্রা

	১৩৩৫.৮৩	৬৭০৫.৮৮	২৫৪.১৭	৪০৬৬.৬৭	৭১.৬৭	১১৪৬.৬৭	৬০.৮৩	৭২৮.৭৮	-	-	২৮.৩৩	৭৫৪.৮০	-	-	-	-	৩৪১.৬৭	৬১৫০.০০	-	-	১৬৪.১৭	৫৭৪৫.৮৩	২২৫৬.৬৭	২৫২৯৮.৬৩
--	---------	---------	--------	---------	-------	---------	-------	--------	---	---	-------	--------	---	---	---	---	--------	---------	---	---	--------	---------	---------	----------


২০২৩-২৪ এর চলতি মাসের গ্যাস বিক্রয়ের লক্ষ্যমাত্রা

	১৩৩.৫৮	৬৭০.৫৯	২৫.৪২	৪০৬.৬৭	৭.১৭	১১৪.৬৭	৬.০৮	৭২.৮৮	-	-	২.৮৩	৭৫.৪৮	-	-	-	-	৩৪.১৭	৬১৫.০০	-	-	১৬.৪২	৫৭৪.৫৮	২২৫.৬৭	২৫২৯.৮৬
--	--------	--------	-------	--------	------	--------	------	-------	---	---	------	-------	---	---	---	---	-------	--------	---	---	-------	--------	--------	---------

MIS P-2


13-06-24

মোহাম্মদ পারভেজ-উর-রহমান
উপ-ব্যবস্থাপক (এমআইএস ও শেয়ার)
বাজেট ও এমআইএস ডিপার্টমেন্ট
বাখরাবাদ গ্যাস ডিস্ট্রিবিউশন কোং লিঃ, কুমিল্লা।


26/6/24

(অমৃত লাল মজুমদার)
উপ-ব্যবস্থাপক (বাজেট ও এমআইএস) অতিরিক্ত দায়িত্ব
বাখরাবাদ গ্যাস ডিস্ট্রিবিউশন কোম্পানী লিমিটেড
চাঁপালুর, কুমিল্লা।

ঃ ০৩ ঃ

বাখরাবাদ গ্যাস ডিস্ট্রিবিউশন কোম্পানী লিমিটেড

গ্যাস ব্যবহার / বিক্রয়

মাসঃ এপ্রিল - ২০২৪


মাস ভিত্তিকঃ

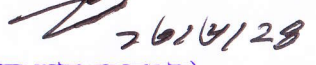
পরিমাণ-এম.এম.সি.এম

মূল্যঃ মিলিয়ন টাকায়

বৎসর	গ্রাহক	বিদ্যুৎ		সার কারখানা		ক্যাপিটাল পাওয়ার		শিল্প		বানিজ্যিক		হোটেল এন্ড রেস্তোরাঁ		ফুড ও কুটির শিল্প		ইটখোলা		গৃহস্থালী		চা-বাগান		সি.এন.জি		মোট		
		পরিমাণ	মূল্য	পরিমাণ	মূল্য	পরিমাণ	মূল্য	পরিমাণ	মূল্য	পরিমাণ	মূল্য	পরিমাণ	মূল্য	পরিমাণ	মূল্য	পরিমাণ	মূল্য	পরিমাণ	মূল্য	পরিমাণ	মূল্য	পরিমাণ	মূল্য	পরিমাণ	মূল্য	
২০২৩	জুলাই	সরকারি	১৪২.৮২	১,৯৯৯.৪৮	-	-	০.১৮	৫.৪০	-	-	-	-	-	-	-	-	-	-	০.৮০	১৪.৪০	-	-	-	-	১৪৩.৮০	২,০১৯.২৮
	বেসরকারি	২৬.১০	৩৬৫.৪০	-	-	৫.৭৯	১৭৩.৭০	৫.৬০	১৬৮.০০	-	-	২.৫৯	৭৯.০০	-	-	-	-	-	২৮.৩৪	৫১০.১২	-	-	১৬.৭৬	৫৮৬.৬০	৮৫.১৮	১,৮৮২.৮২
	মোট	১৬৮.৯২	২,৩৬৪.৮৮	-	-	৫.৯৭	১৭৯.৬০	৫.৬০	১৬৮.০০	-	-	২.৫৯	৭৯.০০	-	-	-	-	-	২৮.৩৪	৫২৪.৫২	-	-	১৬.৭৬	৫৮৬.৬০	২২৮.৯৮	৩,৯০২.১০
২০২৩	আগস্ট	সরকারি	১৪৯.৩৭	২,০৯১.১৮	-	-	০.১৭	৫.১০	-	-	-	-	-	-	-	-	-	-	০.৯৪	১৬.৯২	-	-	-	-	১৫০.৪৮	২,১১৩.২০
	বেসরকারি	১৮.৩৩	২৫৬.৬২	-	-	৫.৭৯	১৭৩.৭০	৬.১০	১৮৩.০০	-	-	২.৯৯	৯১.২০	-	-	-	-	-	২৮.৩৭	৫১০.৬৬	-	-	১৫.০৮	৫২৭.৮০	৭৬.৬৬	১,৭৪২.৯৮
	মোট	১৬৭.৭০	২,৩৪৭.৮০	-	-	৫.৯৬	১৭৮.৮০	৬.১০	১৮৩.০০	-	-	২.৯৯	৯১.২০	-	-	-	-	-	২৮.৩৭	৫২৭.৫৮	-	-	১৫.০৮	৫২৭.৮০	২২৭.১৪	৩,৮৫৬.১৮
২০২৩	সেপ্টেম্বর	সরকারি	১২৫.২৬	১,৭৫৩.৬৯	-	-	০.১৯	৫.৮২	-	-	-	-	-	-	-	-	-	-	০.৭৭	১৩.৮০	-	-	-	-	১২৬.২২	১,৭৭৩.৩০
	বেসরকারি	৩৩.২১	৪৬৫.০১	-	-	৫.৫০	১৬৫.১২	৫.৬৮	১৭০.২৫	-	-	২.৬৫	৮০.৯৩	-	-	-	-	-	২৮.৩৬	৫১০.৫২	-	-	১৫.৫০	৫৪২.৬৫	৯০.৯১	১,৯৩৪.৪৯
	মোট	১৫৮.৪৮	২,২১৮.৭০	-	-	৫.৭০	১৭০.৯৪	৫.৬৮	১৭০.২৫	-	-	২.৬৫	৮০.৯৩	-	-	-	-	-	২৮.৩৬	৫২৪.৩২	-	-	১৫.৫০	৫৪২.৬৫	২১৭.১৪	৩,৭০৭.৭৯
২০২৩	অক্টোবর	সরকারি	১৫৩.২৯	২,১৪৬.০৯	-	-	০.১৮	৫.৪৪	-	-	-	-	-	-	-	-	-	-	০.৮১	১৪.৬০	-	-	-	-	১৫৪.২৮	২,১৬৬.১২
	বেসরকারি	১৮.৯০	২৬৪.৬২	-	-	৫.২৩	১৫৬.৯২	৫.৬০	১৬৮.০৯	-	-	২.৮৩	৮৬.৪০	-	-	-	-	-	২৮.৩৬	৫১০.৫৭	-	-	১৫.১০	৫২৮.৪৫	৭৬.০৩	১,৭৩৫.৫৫
	মোট	১৭২.১৯	২,৪১০.৭১	-	-	৫.৪১	১৬৬.৩৫	৫.৬০	১৬৮.০৯	-	-	২.৮৩	৮৬.৪০	-	-	-	-	-	২৮.৩৬	৫২৫.১৬	-	-	১৫.১০	৫২৮.৪৫	২৩০.৩২	৩,৮৮১.১৭
২০২৩	নভেম্বর	সরকারি	১১৮.৬০	১,৬৬০.৩৬	২.৫৭	৪১.১৯	০.১৮	৫.৪৭	-	-	-	-	-	-	-	-	-	-	১.১১	২০.০১	-	-	-	-	১২২.৪৬	১,৭৭২.০৩
	বেসরকারি	২০.৮৪	২৯১.৭২	-	-	৫.১৫	১৫৪.৫৪	৫.৬৩	১৬৯.০০	-	-	২.৬৫	৮০.৬৯	-	-	-	-	-	২৮.৩৯	৫১১.১০	-	-	১৪.৩২	৫০১.২৯	৭৬.৮৮	১,৭০৮.৩৪
	মোট	১৩৯.৪৪	১,৯৫২.০৮	২.৫৭	৪১.১৯	৫.৩৩	১৬০.০১	৫.৬৩	১৬৯.০০	-	-	২.৬৫	৮০.৬৯	-	-	-	-	-	২৮.৫০	৫৩১.১১	-	-	১৪.৩২	৫০১.২৯	১৯৯.৪৪	৩,৪৮০.৩৭
২০২৩	ডিসেম্বর	সরকারি	১১৩.৮৬	১,৫৯৪.০৮	৩৫.৮০	৫৭২.৮২	০.১৭	৫.০৪	-	-	-	-	-	-	-	-	-	-	১.০৫	১৮.৮৭	-	-	-	-	১৫০.৮৮	১,৭৪৫.৮২
	বেসরকারি	১৯.০৭	২৬৭.০২	-	-	৪.৮১	১৪৪.২২	৫.৩৭	১৬০.৯৯	-	-	২.৮৩	৮৬.৪৫	-	-	-	-	-	২৮.৩৫	৫১০.৩২	-	-	১৬.২৬	৫৬৯.১৬	৭৬.৬৯	১,৭৩৫.১৭
	মোট	১৩২.৯৩	১,৮৬১.১০	৩৫.৮০	৫৭২.৮২	৪.৯৮	১৪৪.২৬	৫.৩৭	১৬০.৯৯	-	-	২.৮৩	৮৬.৪৫	-	-	-	-	-	২৮.৪০	৫২৯.১৯	-	-	১৬.২৬	৫৬৯.১৬	১৭৬.৫৭	৩,৬৮০.৯৯
২০২৪	জানুয়ারি	সরকারি	৯৮.২১	১,৩৭৪.৯১	৩৯.৮৩	৬৩৭.৩২	০.১৭	৫.০৪	-	-	-	-	-	-	-	-	-	-	১.০৯	১৭.৭৩	-	-	-	-	১৩৯.১৮	১,৬০৬.৪৬
	বেসরকারি	২২.২৮	৩১১.৯৩	-	-	৪.৩০	১২৯.০২	৫.২৭	১৫৮.২৩	-	-	২.৯৩	৮৯.৪৭	-	-	-	-	-	২৮.৩৮	৫১০.৮২	-	-	১৫.৮৩	৫৫৬.১৪	৭৯.০০	১,৭৫৩.৬১
	মোট	১২০.৪৯	১,৬৮৬.৮৪	৩৯.৮৩	৬৩৭.৩২	৪.৪৭	১৩৩.৫২	৫.২৭	১৫৮.২৩	-	-	২.৯৩	৮৯.৪৭	-	-	-	-	-	২৮.৩৬	৫২৯.৬৫	-	-	১৫.৮৩	৫৫৬.১৪	১৬৮.১৮	১,৭৬৬.৪৬
২০২৪	ফেব্রুয়ারি	সরকারি	১০৯.৯১	১,৬২১.২১	১৯.৩৮	৩১০.১৫	০.১৪	৪.৪৫	-	-	-	-	-	-	-	-	-	-	১.০১	১৮.১১	-	-	-	-	১৩০.৪৫	১,৭৫৩.৯৩
	বেসরকারি	১৮.৯৪	২৬৯.৩৬	-	-	৪.৫০	১৩৮.৪০	৫.৩৩	১৫৯.৭৮	-	-	২.৮১	৮৫.৭৪	-	-	-	-	-	২৮.৩৭	৫১০.৫৭	-	-	১৬.১৯	৫৬৬.৭৬	৭৬.১৪	১,৭৪০.৬০
	মোট	১২৮.৮৫	১,৯৯০.৫৮	১৯.৩৮	৩১০.১৫	৪.৬৪	১৪২.৮৫	৫.৩৩	১৫৯.৭৮	-	-	২.৮১	৮৫.৭৪	-	-	-	-	-	২৮.৩৭	৫২৯.৬৮	-	-	১৬.১৯	৫৬৬.৭৬	২০৬.৫৮	১,৯৬৪.৫৩
২০২৪	মার্চ	সরকারি	১৩২.৯০	১,৯৬০.২৩	-	-	০.১৮	৫.৪৮	-	-	-	-	-	-	-	-	-	-	১.০১	১৮.১০	-	-	-	-	১৩৪.০৮	১,৯৮৩.৮১
	বেসরকারি	১৫.৩৩	২১৬.০৯	-	-	৪.৮৪	১৪৮.৯৬	৫.২৭	১৫৮.২৩	-	-	২.৫৩	৭৭.২১	-	-	-	-	-	২৮.৩৭	৫১০.৭৯	-	-	১৫.৮২	৫৫৩.৬২	৭২.১২	১,৬৭৩.৯০
	মোট	১৪৮.২২	২,১৭৬.৩২	-	-	৫.০২	১৫৪.৪৪	৫.২৭	১৫৮.২৩	-	-	২.৫৩	৭৭.২১	-	-	-	-	-	২৮.৩৭	৫২৭.৮৮	-	-	১৫.৮২	৫৫৩.৬২	২০৬.২০	১,৬৭৩.৯০
২০২৪	এপ্রিল	সরকারি	১৬০.৩৪	২,৩৬৪.৯৮	-	-	০.১৮	৫.৫৬	-	-	-	-	-	-	-	-	-	-	০.৯৫	১৭.০৮	-	-	-	-	১৬১.৪৭	২,৩৮১.৬২
	বেসরকারি	১৬.২০	২৩৬.০২	-	-	৪.৮৬	১৪৯.৩৪	৪.৪৭	১৩৪.০৯	-	-	২.২৭	৬৯.৩৬	-	-	-	-	-	২৮.২৯	৫০৯.২২	-	-	১৮.২২	৬৩৭.৫৩	৭৪.০১	১,৭৩৮.৫৬
	মোট	১৭৬.৫৪	২,৬০১.০০	-	-	৫.০৪	১৫৪.৯০	৪.৪৭	১৩৪.০৯	-	-	২.২৭	৬৯.৩৬	-	-	-	-	-	২৮.২৪	৫২৬.৩০	-	-	১৮.২২	৬৩৭.৫৩	২৩৫.৭৮	২,৬০১.০০
২০২৪	মে	সরকারি	-	-	-	-	-	-	-	-	-	-	-	-	-	-	-	-	-	-	-	-	-	-	-	-
	বেসরকারি	-	-	-	-	-	-	-	-	-	-	-	-	-	-	-	-	-	-	-	-	-	-	-	-	-
	মোট	-	-	-	-	-	-	-	-	-	-	-	-	-	-	-	-	-	-	-	-	-	-	-	-	-
২০২৪	জুন	সরকারি	-	-	-	-	-	-	-	-	-	-	-	-	-	-	-	-	-	-	-	-	-	-	-	-
	বেসরকারি	-	-	-	-	-	-	-	-	-	-	-	-	-	-	-	-	-	-	-	-	-	-	-	-	-
	মোট	-	-	-	-	-	-	-	-	-	-	-	-	-	-	-	-	-	-	-	-	-	-	-	-	-
২০২৪	সর্বমোটঃ	সরকারি	১,৩০৪.৫৬	১৮,৫৬৬.২১	৯৭.৫৯	১,৫৬১.৪৯	১.৭৩	৫২.২৬	-	-	-	-	-	-	-	-	-	-	৯.৪২	১৬৯.৬২	-	-	-	-	১,৪১৩.৩০	২০,৩৪৯.৫৮
	বেসরকারি	২০৯.২১	২,৯৬৬.৭৯	-	-	৫০.৭৭	১,৫৩৩.৯২	৫৪.৩২	১,৬২৯.৬৭	-	-	২৭.১০	৮২৬.৪৫	-	-	-	-	-	২৮৩.৫৩	৫,১০৩.৬৮	-	-	১৫৯.০৮	৫,৫৬৭.৯৯	৭৮৪.০২	১৭,৬২৮.৫২
	মোট	১,৫১৩.৭৭	২১,৫৩৩.০০	৯৭.৫৯	১,৫৬১.৪৯	৫২.৫০	১,৫৮৬.১৮	৫৪.৩২	১,৬২৯.৬৭	-	-	২৭.১০	৮২৬.৪৫	-	-	-	-	-	২৯২.৯৫	৫,২৭৩.৩০	-	-	১৫৯.০৮	৫,৫৬৭.৯৯	১,৪১৩.৩০	২০,৩৪৯.৫৮

MIS P-3


মোহাম্মদ পারভেজ-উর-রহমান
 উপ-ব্যবস্থাপক (এমআইএস ও শেয়ার)
 বাজেট ও এমআইএস ডিপার্টমেন্ট
 বাখরাবাদ গ্যাস ডিস্ট্রিবিউশন কোং লিঃ, কুমিল্লা।


(অমৃত লাল মজুমদার)
 উপ-ব্যবস্থাপক (বাজেট ও এমআইএস) অতিরিক্ত পরিচালক
 বাখরাবাদ গ্যাস ডিস্ট্রিবিউশন কোম্পানী লিমিটেড
 চাঁপাবুড়, কুমিল্লা।

বাখরাবাদ গ্যাস ডিস্ট্রিবিউশন কোম্পানী লিমিটেড
বিদ্যুৎ উৎপাদন সংশ্লিষ্ট বিভিন্ন গ্রাহকের গ্যাস ব্যবহার ও মূল্যের বিবরণী


মাস ঃ এপ্রিল - ২০২৪

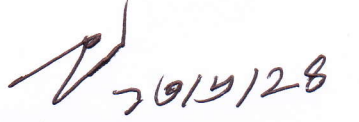
পরিমান ঃ এমএমসিএম

মূল্য ঃ মিলিয়ন টাকায়

মাস/বৎসর	বিদ্যুৎ উৎপাদন সংশ্লিষ্ট বিভিন্ন গ্রাহক						সর্বমোট	
	পিডিবি		আরপিপি/কিউআরপিপি		এসআইপিপি			
	পরিমান	মূল্য	পরিমান	মূল্য	পরিমান	মূল্য	পরিমান	মূল্য
জুলাই-২৩	১৩৮.৯৫	১৯৪৫.৩০	১৪.৯০	২০৮.৬০	১৫.০৭	২১০.৯৮	১৬৮.৯২	২৩৬৪.৮৮
আগস্ট-২৩	১৪৫.৬৪	২০৩৮.৯৬	৮.১৪	১১৩.৯৬	১৩.৯২	১৯৪.৮৮	১৬৭.৭০	২৩৪৭.৮০
সেপ্টেম্বর-২৩	১২৩.২৩	১৭২৫.১৬	২২.৬৩	৩১৬.৭৯	১২.৬২	১৭৬.৭৫	১৫৮.৪৮	২২১৮.৭০
অক্টোবর-২৩	১৫১.২১	২১১৬.৮৯	৮.৩০	১১৬.২৭	১২.৬৮	১৭৭.৫৫	১৭২.১৯	২৪১০.৭১
নভেম্বর-২৩	১১৬.৯৩	১৬৩৬.৯৯	১১.৬০	১৬২.৩৪	১০.৯১	১৫২.৭৫	১৩৯.৪৪	১৯৫২.০৮
ডিসেম্বর-২৩	১১১.৯০	১৫৬৬.৬২	৯.২৯	১৩০.১১	১১.৭৪	১৬৪.৩৭	১৩২.৯৪	১৮৬১.১০
জানুয়ারি-২৪	৯৫.৭৮	১৩৪০.৮৯	১২.৩৭	১৭৩.১৫	১২.৩৪	১৭২.৮০	১২০.৪৯	১৬৮৬.৮৪
ফেব্রুয়ারি-২৪	১০৭.৬২	১৫০৬.৭৩	১০.৭২	১৫০.১৫	১০.৫০	১৪৭.০৬	১২৮.৮৫	১৮০৩.৯৪
মার্চ-২৪	১২৯.৭৫	১৯১৩.৮৬	৯.৩৯	১৩৮.৫৪	৯.০৮	১৩৩.৯১	১৪৮.২২	২১৮৬.৩২
এপ্রিল-২৪	১৫৭.০৫	২৩১৬.৪৪	১১.১৭	১৬৪.৭৫	৮.৩৩	১২২.৮১	১৭৬.৫৪	২৬০৪.০০
মে-২৪							০.০০	০.০০
জুন-২৪							০.০০	০.০০
মোট ঃ	১২৭৮.০৬	১৮১০৭.৮৪	১১৮.৫২	১৬৭৪.৬৬	১১৭.২০	১৬৫৩.৮৭	১৫১৩.৭৮	২১৪৩৬.৩৬

MIS P-4


13-06-24.
মোহাম্মদ পারভেজ-উর-রহমান
উপ-ব্যবস্থাপক (এমআইএস ও শেয়ার)
বাজেট ও এমআইএস ডিপার্টমেন্ট
বাখরাবাদ গ্যাস ডিস্ট্রিবিউশন কোং লিঃ, কুমিল্লা।


27/7/24
(অমৃত লাল মজুমদার)
উপ-ব্যবস্থাপক (বাজেট ও এমআইএস) অতিরিক্ত দায়িত্ব
বাখরাবাদ গ্যাস ডিস্ট্রিবিউশন কোম্পানী লিমিটেড
চাঁপাপুর, কুমিল্লা

ঃ০৫ঃ

বাখরাবাদ গ্যাস ডিস্ট্রিবিউশন কোম্পানী লিঃ
সিস্টেম (লস)/গেইন বা ইউএফজি এর বিবরণী (সাময়িক)

মাস : এপ্রিল - ২০২৪

পরিমাণ : এমএমসিএম

০১। মোট গ্যাস ক্রয়	২৫৬.১৪
০২। নিজস্ব ব্যবহার	০.০১
০৩। মোট গ্যাস বিক্রয়	২৩৫.৭৮
০৪। সিস্টেম (লস)/গেইন	-২০.৩৬
০৫। শতকরা	-৭.৯৫%

(লস)/গেইনের খাত	পরিমাণ	শতাংশ (%)	পরিমাণ (মিলিয়ন টাকা)	মন্তব্য
০৬। ট্রান্সমিশন (লস)	-	০.০০%		গ্যাস ক্রয় মূল্যের ভিত্তিতে লাভ/ক্ষতির পরিমাণ নির্ণয় করা হইল
০৭। টেকনিক্যাল (লস)	৩.২০	১.২৫%		
০৮। ডমেষ্টিক ট্যারিফ (লস)	(২৯.৩৮)	-১১.৪৭%		
০৯। নন-টেকনিক্যাল (লস)/ গেইন নেট ইউএফজি (৪+৬+৭+৮)	(৪৬.৫৪)	-১৮.১৭%		
মোট : (৯-৬-৭-৮)	(২০.৩৬)	-৭.৯৫%	(৩১৩.৫২)	

সিস্টেম (লস)/গেইনের খাতওয়ারী বিভাজন :

(ফিল্ড/লাইন ভিত্তিক গ্যাস ক্রয় ও খাতওয়ারী বিক্রয়)

মূল্য : মিলিয়ন টাকায়

উৎপাদন কোম্পানীর নাম	গ্যাস ক্রয়		গ্যাস বিক্রয়		(লস)/ গেইনের পরিমাণ	শতাংশ (%)	টাকায় লাভ/ (ক্ষতি)পরিমাণ	মন্তব্য
	গ্যাস ফিল্ড	পরিমাণ	খাত	পরিমাণ				
বিজিএফসিএল	বাখরাবাদ	০.১২	বিদ্যুৎ	১৭৬.৫৪				খাতওয়ারী গ্যাস ক্রয় করা যায়না বিধায় খাতওয়ারী সিস্টেম (লস)/ গেইনের পরিমাণ নির্ণয় করা সম্ভব হইতেছে না।
	মেঘনা	২.৭৬	কেপঃ পাওয়ার	৫.০৪				
	হবিগঞ্জ	২৪.০৫	সার কারখানা	-				
	তিতাস	৮.৬৪	শিল্প কারখানা	৪.৪৭				
	মোট :	৩৫.৫৭	হোটের এন্ড রেঃ	২.২৭				
বাপেক্স	সালদা	২.৫০	ক্ষুদ্র ও কুটির শিঃ	-				
	ফেঞ্চুগঞ্জ	৭.০৯	সিএনজি	১৮.২২				
	সুন্দলপুর	২.৮৭	গৃহস্থালী	২৯.২৪				
	বেগমগঞ্জ	৬.৫৪						
	শ্রীকাইল	-						
	মোট :	১৯.০০						
এসজিএফএল	এ-বি লাইন (রশিদপুর)	৩২.৭৪						
আই ও সি	সাংগু	-						
	ফেনী	-						
	ভাংগুরা	-						
	জালালাবাদ	৩১.৭১						
	বিবিয়ানা	৬৬.৩৪						
	মোট	৯৮.০৫						
রি-এলএনজি	রি-এলএনজি	৭০.৭৮						
সর্বমোট :		২৫৬.১৪	মোট বিক্রয় :	২৩৫.৭৮	(২০.৩৬)	-৭.৯৫%	(৩১৩.৫২)	

মোহাম্মদ পারভেজ-উর-রহমান

উপ-ব্যবস্থাপক (এমআইএস ও শেয়ার)

বাজেট ও এমআইএস ডিপার্টমেন্ট

বাখরাবাদ গ্যাস ডিস্ট্রিবিউশন কোম্পানী লিঃ

(অমৃত লাল মজুমদার)

উপ-ব্যবস্থাপক (বাজেট ও এমআইএস) অতিরিক্ত দায়িত্ব
বাখরাবাদ গ্যাস ডিস্ট্রিবিউশন কোম্পানী লিমিটেড
চাঁপাপুর, কুমিল্লা

বাখরাবাদ গ্যাস ডিস্ট্রিবিউশন কোম্পানী লিঃ

সিস্টেম (লস)/গেইন এর বিবরণী


মাস : এপ্রিল - ২০২৪


পরিমান : মিলিয়ন ঘনমিটার

বৎসর ভিত্তিক

বৎসর	গ্যাস ক্রয়ের পরিমান					গ্যাস বিক্রয়ের পরিমান					সিস্টেম(লস)/গেইন	
	বিদ্যুৎ		সারকারখানা	অন্যান্য খাতসমূহ	মোট (২+৩+৪+৫)	বিদ্যুৎ		সারকারখানা	অন্যান্য খাতসমূহ	মোট (৭+৮+৯+১০)	সিস্টেম (লস)/গেইন (১১- ৬)	গড় সিস্টেম (লস)/গেইন শতকরা হার (১২*১০০/৬)
	সরকারি	বেসরকারি				সরকারি	বেসরকারি					
১	২	৩	৪	৫	৬	৭	৮	৯	১০	১১	১২	১৩
২০১৯-২০	১৮৪০.৪৬	২৯৯.৭৪	৩৭৫.০৪	৭৭৩.১৯	৩২৯৬.৪৭	১৮৪০.৪৬	২৯৯.৭৪	৩৭৫.০৪	৮২৪.৫৩	৩৩২৯.৯৬	৩৩.৪৯	১.০২
২০২০-২১	১৬৮০.২৫	২৮৭.৫৫	৩৭৫.৯৮	৭৫১.৯৮	৩০৯৫.৭৯	১৬৮০.২৫	২৮৭.৫৫	৩৭৫.৯৮	৮২৪.৬৩	৩১৬৮.৪১	৭২.৬২	২.৩৫
২০২১-২২	১৬২২.৯৭	৩০১.৯১	২০৯.০৫	৮৪৯.৯৭	২৯৮৩.৯০	১৬২২.৯৭	৩০১.৯১	২০৯.০৫	৮১৯.৯৯	২৯৫৩.৯২	-২৯.৯৮	-১.০০
২০২২-২৩	১৫৮৬.৯৭	২৮১.৭০	২৭৫.৭৮	৮৯২.৫৫	৩০৩৭.০০	১৫৮৬.৯৭	২৮১.৩৬	২৭৫.৭৯	৭১৯.৯৭	২৮৬৪.০৯	-১৭২.৯১	-৫.৬৯
২০২৩-২৪	১৩০৪.৫৬	২০৯.২১	৯৭.৫৯	৮৪৮.২৪	২৪৫৯.৬০	১৩০৪.৫৬	২০৯.২১	৯৭.৫৯	৫৮৫.৯৭	২১৯৭.৩৪	-২৬২.২৬	-১০.৬৬
মাস ভিত্তিক												
জুলাই-২৩	১৪২.৮২	২৬.১০	-	৭৭.৯১	২৪৬.৮৩	১৪২.৮২	২৬.১০	-	৬০.০৬	২২৮.৯৮	-১৭.৮৫	-৭.২৩
আগস্ট-২৩	১৪৯.৩৭	১৮.৩৩	-	৮৪.১৫	২৫১.৮৫	১৪৯.৩৭	১৮.৩৩	-	৫৯.৪৪	২২৭.১৪	-২৪.৭১	-৯.৮১
সেপ্টেম্বর-২৩	১২৫.২৬	৩৩.২১	-	৮৪.৬০	২৪৩.০৮	১২৫.২৬	৩৩.২১	-	৫৮.৬৬	২১৭.১৪	-২৫.৯৪	-১০.৬৭
অক্টোবর-২৩	১৫৩.২৯	১৮.৯০	-	৮৬.১৫	২৫৮.৩৫	১৫৩.২৯	১৮.৯০	-	৫৮.১২	২৩০.৩২	-২৮.০৩	-১০.৮৫
নভেম্বর-২৩	১১৮.৬০	২০.৮৪	২.৫৭	৮২.৫৮	২২৪.৫৯	১১৮.৬০	২০.৮৪	২.৫৭	৫৭.৪৪	১৯৯.৪৫	-২৫.১৪	-১১.১৯
ডিসেম্বর-২৩	১১৩.৮৬	১৯.০৭	৩৫.৮০	৮৯.৮০	২৫৮.৫৪	১১৩.৮৬	১৯.০৭	৩৫.৮০	৫৮.৮৪	২২৭.৫৭	-৩০.৯৭	-১১.৯৮
জানুয়ারি-২৪	৯৮.২১	২২.২৮	৩৯.৮৩	৯৩.৩৭	২৫৩.৭০	৯৮.২১	২২.২৮	৩৯.৮৩	৫৭.৮৫	২১৮.১৮	-৩৫.৫২	-১৪.০০
ফেব্রুয়ারি-২৪	১০৯.৯১	১৮.৯৪	১৯.৩৮	৮৪.৩১	২৩২.৫৫	১০৯.৯১	১৮.৯৪	১৯.৩৮	৫৮.৩৫	২০৬.৫৮	-২৫.৯৬	-১১.১৭
মার্চ-২৪	১৩২.৯০	১৫.৩৩	-	৮৫.৭৬	২৩৩.৯৮	১৩২.৯০	১৫.৩৩	-	৫৭.৯৭	২০৬.২০	-২৭.৭৮	-১১.৮৭
এপ্রিল-২৪	১৬০.৩৪	১৬.২০	০.০০	৭৯.৬০	২৫৬.১৪	১৬০.৩৪	১৬.২০	-	৫৯.২৪	২৩৫.৭৮	-২০.৩৬	-৭.৯৫
মে-২৪											০.০০	
জুন-২৪											০.০০	
মোট	১৩০৪.৫৬	২০৯.২১	৯৭.৫৯	৮৪৮.২৪	২৪৫৯.৬০	১৩০৪.৫৬	২০৯.২১	৯৭.৫৯	৫৮৫.৯৭	২১৯৭.৩৪	-২৬২.২৬	-১০.৬৬

MIS P-6


 13-66.24
 মোহাম্মদ পারভেজ-উর-রহমান
 উপ-ব্যবস্থাপক (এমআইএস ও শেয়ার)
 বাজেট ও এমআইএস ডিপার্টমেন্ট
 বাখরাবাদ গ্যাস ডিস্ট্রিবিউশন কোং লিঃ কুমিল্লা।


 ১৩/৬/২৪
 (অমৃত লাল মজুমদার)
 উপ-মহান্যায়স্থাপক (বাজেট ও এমআইএস) অতিরিক্ত পরিচালক
 বাখরাবাদ গ্যাস ডিস্ট্রিবিউশন কোম্পানী লিমিটেড
 চাঁপাপুর, কুমিল্লা।

বাখরাবাদ গ্যাস ডিস্ট্রিবিউশন কোম্পানী লিমিটেড

মাস : এপ্রিল - ২০২৪

আয় ও ব্যয়ের বিবরণ (সাময়িক)

(মিলিয়ন টাকায়)

ক্রমিক নং	বিবরণ	চলতি মাস (এপ্রিল-২৪)	বিগত মাস (মার্চ-২৪)	বিগত বৎসর (২০২২-২৩)	চলতি বৎসর এর ক্রমপুঞ্জিত (২০২৩ - ২০২৪)	
					প্রকৃত	লক্ষ্যমাত্রা
(ক)	আয় :	প্রকৃত	প্রকৃত	প্রকৃত	প্রকৃত	লক্ষ্যমাত্রা
	১। গ্যাস বিক্রয়	৪১২৬.১৮	৩৬৫৭.৭২	৩৭৩৫৯.৭১	৩৭৯৭৮.১০	৩৯৩৩৮.২৩
	২। অন্যান্য পরিচালন আয়	২২৮.৮৩	২২৮.৮৩	২১৩৫.৫২	২২৮৮.২৯	২২৮৮.২৯
	মোট বিক্রয় / পরিচালন আয়	৪৩৫৫.০১	৩৮৮৬.৫৫	৩৯৪৯৫.২৩	৪০২৬৬.৩৯	৪১৬২৬.৫২
(খ)	খ) ব্যয় :					
	১। গ্যাস ক্রয় (ভাট সহ)	৩৯৪৩.৯৭	৩৬৫৩.৫৬	৩৫১৯৬.৪৩	৩৭৩৩৫.৫২	৩৬২৯৪.৭০
	২। বেতন ও ভাতাদি	৭৬.৬৪	৭৬.৬৪	৭২৩.৩৩	৭৬৬.৩৫	৭৬৬.৩৫
	৩। প্রশাসনিক ও ব্যবস্থাপনা ব্যয়	২৫.৩৩	২৫.৩৩	১১৫.৫৬	২৫৩.৩৩	২৫৩.৩৩
	৪। গ্যাস উন্নয়ন তহবিল	৮৫.৬৮	৮০.৮৪	৯৭৪.৬৭	৮২৬.৮৭	৭৭৫.৪৭
	৫। লুইলিং চার্জ	২৫৬.৪২	২৩৩.৪৪	১৩৭২.০৪	২৪৫৫.০৬	২৩৯১.১৬
	৬। জ্বালানি নিরাপত্তা তহবিল	৮৯.৫৭	৮৪.২৯	১০২২.৬৫	৮৬৪.১৮	৮১৪.৮৫
	৭। পেট্রোবাংলা মার্জিন	১০.১১	৭.৯১	১৬০.৩১	৮৯.১৬	১৬৮.০৮
	৮। আরপিজিসিএল অপারেশনাল চার্জ	৭.৩৮	৮.০৭	৪৭.১০	৭৮.৮৫	৮৪.৩২
	৯। বিইআরসি গবেষণা তহবিল	৭.৬৮	৭.০২	৯১.১১	৭৩.৭৯	৭৩.৮৩
	১০। সুদ	০.৮৫	০.৮৫	৯.৪০	৮.৪৭	৮.৪৭
	১১। অবচয় ও অবলোপন	২৮.৫১	২৮.৫১	২৭৭.৮৩	২৮৫.১২	২৮৫.১২
	১২। কু-খণ সঞ্চিতি	১১.৬৩	১১.৬৩	৩১.২৪	১১৬.২৭	১১৬.২৭
	১৩। মেরামত ও রক্ষণাবেক্ষণ	৪.৮০	৪.৮০	১৮.৬২	৪৮.০০	৪৮.০০
	১৪। অন্যান্য ব্যয় (জনসংযোগ সহ)	০.৪৯	০.৪৯	৩.৮৭	৪.৯২	৪.৯২
	মোট ব্যয় (১ হইতে ১৪ পর্যন্ত)	৪৫৪৯.০৭	৪২২৩.৩৮	৪০০৪৪.১৫	৪৩২০৫.৮৯	৪২০৮৪.৮৮
(গ)	পরিচালন মুনাফা (ক-খ)	-১৯৪.০৬	-৩৩৬.৮৪	-৫৪৮.৯৩	-২৯৩৯.৫০	-৪৫৮.৩৬
(ঘ)	বিবিধ আয়	৫৩.২৬	৫৩.২৬	৭৩৪.৬১	৫৩২.৫৮	৫৩২.৫৮
(ঙ)	সুবিধাভোগী অংশীদারিত্ব তহবিল কর্তনপূর্ব মুনাফা/(লোকসান) (গ+ঘ)	-১৪০.৮০	-২৮৩.৫৮	১৮৫.৬৯	-২৪০৬.৯২	৭৪.২২
(চ)	সুবিধাভোগী অংশীদারিত্ব তহবিল	-	-	৯.২৮	-	৩.৭১
(ছ)	কর পূর্ব মুনাফা/(লোকসান) (ঙ - চ)	-১৪০.৮০	-২৮৩.৫৮	১৭৬.৪০	-২৪০৬.৯২	৭০.৫১
(জ)	আয়কর	-	-	৫৮৭.০০	-	১৯.৩৯
(ঝ)	রাষ্ট্রীয় কোষাগারে লভ্যাংশ প্রদান (অগ্রিম)	-	-	১৫০.০০	-	-
(ঞ)	মুনাফা সঞ্চিতি (রিটেইনড আর্নিংস) (ছ-জ-ঝ)	-১৪০.৮০	-২৮৩.৫৮	-৫৬০.৬০	-২৪০৬.৯২	৫১.১২

MIS P-7

মোহাম্মদ পারভেজ-উর-রহমান

উপ-ব্যবস্থাপক (এমআইএস ও শেয়ার)
বাজেট ও এমআইএস ডিপার্টমেন্ট
বাখরাবাদ গ্যাস ডিস্ট্রিবিউশন কোং লিঃ, কুমিল্লা।

13.06.24

(অমৃত লাল মজুমদার)

উপ-ব্যবস্থাপক (বাজেট ও এমআইএস) অতিরিক্ত দায়িত্ব
বাখরাবাদ গ্যাস ডিস্ট্রিবিউশন কোম্পানী লিমিটেড
চাঁপপুর, কুমিল্লা।

26/04/24

বাখরাবাদ গ্যাস ডিস্ট্রিবিউশন কোম্পানী লিমিটেড

বকেয়া পাওনার বিবরণ (সাময়িক)

Statement of Accounts Receivable as on 30-04-2024

মাস ঃ এপ্রিল - ২০২৪

মূল্যঃ মিলিয়ন টাকায়

ক্রমিক নং	গ্রাহক খাত	বিগত মাসের শেষ দিনে (৩১/০৩/২৪) বকেয়া পাওনা	বিক্রয় (এপ্রিল- ২০২৪)	আদায় (এপ্রিল - ২০২৪)	চলতি মাসের শেষ দিনে (৩০/০৪/২৪) বকেয়া পাওনা	মাসিক গড় বিক্রয়	সমতুল্য মাস
১	২	৩	৪	৫	৬	৭	৮
১।	বিদ্যুৎ ঃ						
	সরকারি	২৫,১৯০.৪০	২,৫১১.৫০	৪৮.৮০	২৭,৬৫৩.১০	২,৫১১.৫০	১১.০১
	বেসরকারি	২,৮৩৪.৫০	৩৭১.০০	৩৩০.৫০	২,৮৭৫.০০	৩৭১.০০	৭.৭৫
	মোট ঃ	২৮,০২৪.৯০	২,৮৮২.৫০	৩৭৯.৩০	৩০,৫২৮.১০	২,৮৮২.৫০	১০.৫৯
২।	সার ঃ						
	সরকারি - এএফসিসিএল	৪,৯৬২.৩০	০.১০	১৮১.২০	৪,৭৮১.২০	০.১০	২০.০০
	সরকারি - মোট ঃ	৪,৯৬২.৩০	০.১০	১৮১.২০	৪,৭৮১.২০	০.১০	৮.০০
৩।	ক্যাপিটাল পাওয়ার ঃ						
	সরকারি	৩.৪০	০.৯০	০.৭০	৩.৬০	০.৯০	৪.০০
	বেসরকারি	৩২৯.০০	১৫০.৭০	১৫১.৮০	৩২৭.৯০	১৫০.৭০	২.১৮
	মোট ঃ	৩৩২.৪০	১৫১.৬০	১৫২.৫০	৩৩১.৫০	১৫১.৬০	২.১৯
৪।	শিল্প ঃ						
	সরকারি	-	-	-	-	-	-
	বেসরকারি	২৪৮.০০	১৩৬.০০	১৬১.২০	২২২.৮০	১৩৬.০০	১.৬৪
	মোট ঃ	২৪৮.০০	১৩৬.০০	১৬১.২০	২২২.৮০	১৩৬.০০	১.৬৪
৫।	বানিজ্যিক ঃ						
	ক) হোটেল এন্ড রেস্তুরেন্ট	১৬৫.৩০	৬৯.৯০	৭৯.৬০	১৫৫.৬০	৬৯.৯০	২.২৩
	মোট ঃ	১৬৫.৩০	৬৯.৯০	৭৯.৬০	১৫৫.৬০	৬৯.৯০	২.২৩
৬।	সিএনজি ঃ						
	সরকারি	-	-	-	-	-	-
	বেসরকারি	৬৬৯.১০	৬৪০.১০	৫৫৯.১০	৭৫০.১০	৬৪০.১০	১.১৭
	মোট ঃ	৬৬৯.১০	৬৪০.১০	৫৫৯.১০	৭৫০.১০	৬৪০.১০	১.১৭
৭।	গৃহস্থালী ঃ						
	সরকারি	১৬৬.৪০	১৭.১০	১৮.৩০	১৬৫.২০	১৭.১০	৯.৬৬
	বেসরকারি	২,২৯৭.০০	৫০৯.৩০	৫১১.৬০	২,২৯৪.৭০	৫০৯.৩০	৪.৫১
	মোট ঃ	২,৪৬৩.৪০	৫২৬.৪০	৫২৯.৯০	২,৪৫৯.৯০	৫২৬.৪০	৪.৬৭
	মোট ঃ সরকারি	৩০,৩২২.৫০	২,৫২৯.৬০	২৪৯.০০	৩২,৬০৩.১০	২,৫২৯.৬০	১২.৮৯
	মোট ঃ বেসরকারি	৬,৫৪২.৯০	১,৮৭৭.০০	১,৭৯৩.৮০	৬,৬২৬.১০	১,৮৭৭.০০	৩.৫৩
	সর্বমোট ঃ	৩৬,৮৬৫.৪০	৪,৪০৬.৬০	২,০৪২.৮০	৩৯,২২৯.২০	৪,৪০৬.৬০	৮.৯০

MIS P-8

মোহাম্মদ পারভেজ-উর-রহমান
উপ-ব্যবস্থাপক (এমআইএস ও গ্যাস)
বাজেট ও এমআইএস ডিপার্টমেন্ট
বাখরাবাদ গ্যাস ডিস্ট্রিবিউশন কোং লিমিটেড, কুমিল্লা।

13.06.24

(অমৃত লাল মজুমদার)
উপ-মহাব্যবস্থাপক (বাজেট ও এমআইএস) অতিরিক্ত দায়িত্ব
বাখরাবাদ গ্যাস ডিস্ট্রিবিউশন কোম্পানী লিমিটেড
চাঁপাপুর, কুমিল্লা

7/6/24

বাখরাবাদ গ্যাস ডিস্ট্রিবিউশন কোম্পানী লিমিটেড

খাতওয়ারী গ্রাহক সংযোগের বিবরণী (সাময়িক) ঃ


মাস ঃ এপ্রিল - ২০২৪

ক্রঃ নং	গ্রাহক/খাত	চলতি মাস (এপ্রিল-২৪)	বিগত মাস (মার্চ-২৪)	বিগত বৎসর (২০২২-২৩)	চলতি বৎসর (২০২৩-২৪)	শুরু হইতে ক্রমপুঞ্জিত (নীট)	স্থায়ীভাবে বিচ্ছিন্ন		
							চলতি মাস	চলতি বৎসর	শুরু হইতে ক্রমপুঞ্জিত
১।	বিদ্যুৎ	লক্ষ্যমাত্রা	০	০	০	৪	০	০	০
		আবেদন পত্র জমা	০	০	০	০	০	০	০
		প্রকৃত	০	০	০	০	১৩	০	৮
২।	সার-কারখানা	লক্ষ্যমাত্রা	০	০	০	০	০	০	০
		আবেদন পত্র জমা	০	০	০	০	০	০	০
		প্রকৃত	০	০	০	০	১	০	০
৩।	শিল্প	লক্ষ্যমাত্রা	০	০	৮	৩	১৬৬	০	০
		আবেদন পত্র জমা	০	০	০	০	০	০	০
		প্রকৃত	০	০	৮	৩	১৬৬	০	৫৭
৪।	কেপিটিভ পাওয়ার	লক্ষ্যমাত্রা	০	০	২	১	৪০	০	০
		আবেদন পত্র জমা	০	০	০	০	০	০	০
		প্রকৃত	০	০	২	১	৯৫	০	-১১
৫।	বাণিজ্যিকঃ হোটেল এন্ড রেস্টুরেন্ট	লক্ষ্যমাত্রা	০	০	০	০	১৬০৮	০	০
		আবেদন পত্র জমা	০	০	০	০	০	০	০
		প্রকৃত	০	০	০	০	১৬৯৪	০	৫৯৯
৬।	মৌসুমী	লক্ষ্যমাত্রা	০	০	০	০	১১	০	০
		আবেদন পত্র জমা	০	০	০	০	০	০	০
		প্রকৃত	০	০	০	০	০	০	৮৯
৭।	চা-বাগান	লক্ষ্যমাত্রা	০	০	০	০	০	০	০
		আবেদন পত্র জমা	০	০	০	০	০	০	০
		প্রকৃত	০	০	০	০	০	০	০
৮।	সিএনজি	লক্ষ্যমাত্রা	০	০	০	১	৫৮	০	০
		আবেদন পত্র জমা	০	০	০	০	০	০	০
		প্রকৃত	০	০	০	১	৮৭	০	৫
৯।	আবাসিক (বার্গার)	লক্ষ্যমাত্রা	০	০	৭	২	২,২৭,৮২৫	০	০
		আবেদন পত্র জমা	০	০	০	০	০	০	০
		প্রকৃত	০	০	৭	২	৪,৮৯,৩২৬	৭	১২১
মোট ঃ	লক্ষ্যমাত্রা	০	০	১৭	৭	২,২৯,৭১২	০	০	০
	আবেদন পত্র জমা	০	০	০	০	০	০	০	০
	প্রকৃত	০	০	১৭	৭	৪,৯১,৩৮২	৭	১২১	৩৫৫৬

সংযোগ বিচ্ছিন্নকরণ (স্থায়ী ও অস্থায়ী) ও পুনঃ সংযোগ বিবরণী ঃ

গ্রাহক/খাত	চলতি মাস (এপ্রিল-২৪)		বিগত মাস (মার্চ-২৪)		চলতি বৎসর (২০২৩-২৪)		(২০২২ - ২০২৩)		মন্তব্য
	বিচ্ছিন্ন	পুনঃ সংযোগ	বিচ্ছিন্ন	পুনঃ সংযোগ	বিচ্ছিন্ন	পুনঃ সংযোগ	বিচ্ছিন্ন	পুনঃ সংযোগ	
বিদ্যুৎ									
সার - কারখানা									
ক্যাপঃ পাওয়ার	১	১	১		৯	৭	৪	৪	
শিল্প			৩		১১	৪	৭	৭	
বাণিজ্য হোটেল এন্ড রেস্টুরেন্ট	৪	১	১	২	৭০	৪৪	৭৮	৮৬	
মৌসুমী									
চা - বাগান									
সিএনজি	১				৩	৪	৩	৭	
আবাসিক	১২২	১৯৪	১৯৬	২৪৬	২৩৫২	২২০২	৪৩৫৬	২৮৪৫	
মোট ঃ	১২৮	১৯৮	২০১	২৪৮	২৪৪৫	২২৬১	৪৪৪৮	২৯৪৯	


MIS P-9


/3.06.24

মোহাম্মদ পারভেজ-উর-রহমান
উপ-ব্যবস্থাপক (এমআইএস ও শেয়ার)
বাজেট ও এমআইএস ডিপার্টমেন্ট
বাখরাবাদ গ্যাস ডিস্ট্রিবিউশন কোং লিঃ কুমিল্লা।

(অমৃত লাল মজুমদার)

উপ-ব্যবস্থাপক (বাজেট ও এমআইএস) অতিরিক্ত দায়িত্ব
বাখরাবাদ গ্যাস ডিস্ট্রিবিউশন কোম্পানী লিমিটেড
চাঁপাবুর কার্যালয়


১৬/৬/২৪

বাখরাবাদ গ্যাস ডিস্ট্রিবিউশন কোম্পানী লিমিটেড

গ্যাস পাইপ লাইন স্থাপনের বিবরণ ঃ

মাস ঃ এপ্রিল - ২০২৪

(দৈর্ঘ্য ঃ কিলোমিটার)

ক্রমিক নং	বিবরণ	লক্ষ্যমাত্রা	প্রকৃত	মন্তব্য
১।	চলতি মাস (এপ্রিল-২৪) ঃ			* সরকারি সিদ্ধান্তের আলোকে বিতরণ পাইপ লাইন নির্মাণ বন্ধ থাকায় ২০২৩-২৪ অর্থ বছরে বিতরণ পাইপ লাইন নির্মাণের লক্ষ্যমাত্রা নির্ধারণ করা হয়নি।
ক)	সঞ্চালন / পরিবহণ লাইন			
খ)	লেটারেল লাইন			
গ)	ফিডার মেইন ও সার্ভিস (বিতরণ) লাইন (৮", ৬", ৪", ৩", ২", ১", ৩/৪")			
	মোট ঃ	০.০০	০.০০	
২।	বিগত মাস (মার্চ-২৪) ঃ			
ক)	সঞ্চালন / পরিবহণ লাইন			
খ)	লেটারেল লাইন			
গ)	ফিডার মেইন ও সার্ভিস (বিতরণ) লাইন (৮", ৬", ৪", ৩", ২", ১", ৩/৪")			
	মোট ঃ	০.০০	০.০০	
৩।	চলতি বৎসরের ক্রমপুঞ্জিত (২০২৩ - ২৪) ঃ			
ক)	সঞ্চালন / পরিবহণ লাইন			
খ)	লেটারেল লাইন			
গ)	ফিডার মেইন ও সার্ভিস (বিতরণ) লাইন (৮", ৬", ৪", ৩", ২", ১", ৩/৪")			
	মোট ঃ	০.০০	০.০০	
৪।	বিগত বৎসরের মোট (২০২২ - ২৩) ঃ			
ক)	সঞ্চালন / পরিবহণ লাইন	০.৬১	০.৬১	
খ)	লেটারেল লাইন	০.০০	০.০০	
গ)	ফিডার মেইন ও সার্ভিস (বিতরণ) লাইন (৮", ৬", ৪", ৩", ২", ১", ৩/৪")	২.২৬	২.২৬	
	মোট ঃ	২.৮৭	২.৮৭	
৫।	প্রারম্ভ হইতে ক্রমপুঞ্জিত (চলতি মাস পর্যন্ত) ঃ			
ক)	সঞ্চালন / পরিবহণ লাইন (১০", ৮")	৮৭.৪৭	৮৭.৪৭	
খ)	লেটারেল লাইন (২৪", ২০", ১৬", ১২", ১০", ৮", ৬", ৪", ৩")	২২২.৮৪	২১৬.৮৯	
গ)	ফিডার মেইন ও সার্ভিস (বিতরণ) লাইন (১২", ১০", ৮", ৬", ৪", ৩", ২", ১", ৩/৪")	২৮৬২.২২	৩৫৯০.৩৫	
	মোট ঃ	৩১৭২.৫৩	৩৮৯৪.৭১	

MIS P-10

মোহাম্মদ পারভেজ-উর-রহমান
উপ-ব্যবস্থাপক (এমআইএস ও শেয়ার)
বাজেট ও এমআইএস ডিপার্টমেন্ট
বাখরাবাদ গ্যাস ডিস্ট্রিবিউশন কোং লিঃ, কুমিল্লা।

(অমৃত লাল মজুমদার)
উপ-ব্যবস্থাপক (বাজেট ও এমআইএস) অতিরিক্ত দায়িত্ব
বাখরাবাদ গ্যাস ডিস্ট্রিবিউশন কোম্পানী লিমিটেড
চাঁপশুর, কুমিল্লা।

বাখরাবাদ গ্যাস ডিস্ট্রিবিউশন কোম্পানী লিমিটেড

রাষ্ট্রীয় কোষাগারে অর্থ প্রদানের বিবরণ (সাময়িক)


মাস : এপ্রিল - ২০২৪


মিলিয়ন টাকায়

ক্রমিক নং	বিবরণ	চলতি মাস (এপ্রিল-২৪)	বিগত মাস (মার্চ-২৪)	বিগত বৎসরের মোট (২০২২-২০২৩)	চলতি বৎসরের ক্রমপঞ্জিত (২০২৩-২০২৪) (চলতি মাস পর্যন্ত)
১।	প্রকৃত প্রদান ভিত্তিক :				
ক)	আবগারী শুল্ক / ভ্যাট ও সাপ্লিমেন্টারী কর (শুধু উৎপাদন কোম্পানীর জন্য প্রযোজ্য)				
খ)	আয়কর	৪৪.৮০	২৫.৬০	৫২১.৬০	২৪৫.৫০
গ)	রাষ্ট্রীয় কোষাগারে লভ্যাংশ প্রদান			১৫০.০০	৭৫.০০
ঘ)	কাষ্টম কর / সিডি ভ্যাট			৬.২০	-
ঙ)	ডি এস এল		৯.৯০	৪০.০০	২৯.৭০
চ)	অন্যান্য (রিটেইনড আর্নিস খাতে পরিশোধসহ)	০.১০	০.১০	২৯৯৫.১০	১৪.৪০
	মোট :	৪৪.৯০	৩৫.৬০	৩৭১২.৯০	৩৬৪.৬০

২।	একরওয়াল ভিত্তিক :				
ক)	আবগারী শুল্ক / ভ্যাট ও সাপ্লিমেন্টারী কর (শুধু উৎপাদন কোম্পানীর জন্য প্রযোজ্য)				
খ)	আয়কর	৪৪.৮০	২৫.৬০	৫২১.৬০	২৪৫.৫০
গ)	রাষ্ট্রীয় কোষাগারে লভ্যাংশ প্রদান	-	-	১৫০.০০	৭৫.০০
ঘ)	কাষ্টম কর / সিডি ভ্যাট	-	-	৬.২০	-
ঙ)	ডি এস এল	-	৯.৯০	৪০.০০	২৯.৭০
চ)	অন্যান্য (রিটেইনড আর্নিস খাতে পরিশোধসহ)	০.১০	০.১০	২৯৯৫.১০	১৪.৪০
	মোট :	৪৪.৯০	৩৫.৬০	৩৭১২.৯০	৩৬৪.৬০

MIS P-11


 13-06-24
 মোহাম্মদ পারভেজ-উর-রহমান
 উপ-ব্যবস্থাপক (এমআইএস ও শেয়ার)
 বাজেট ও এমআইএস ডিপার্টমেন্ট
 বাখরাবাদ গ্যাস ডিস্ট্রিবিউশন কোম্পানী লিমিটেড


 ১৩/৬/২৪
 (অমৃত লাল মজুমদার)
 উপ-ব্যবস্থাপক (বাজেট ও এমআইএস) অতিরিক্ত দায়িত্ব
 বাখরাবাদ গ্যাস ডিস্ট্রিবিউশন কোম্পানী লিমিটেড
 চাঁপাপুর কুমিল্লা

BAKHRABAD GAS DISTRIBUTION COMPANY LIMITED
SCALE WISE MANPOWER STATISTICS


Month: April -2024

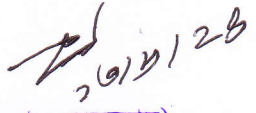
Sl. No.	Scale	Officer					Staff			Grand Total
		Scale of the post	Nos.	Selection grade/Time scale	Nos	Total	Scale of the post	Selection grade/Time scale	Total	
A. 1	66000-76490	MD	1			1				1
2	56500-74400	GM/Secretary	5			5				5
3	50000-71200	GM/Secretary (In-charge / Addi. charge)	1			1				1
4	50000-71200	DGM	21			21				21
5	50000-71200	DGM(In- Charge)				0				0
6	43000-69850	DGM(Addi. Charge)				0				0
7	50000-71200	Manager				1				1
8	43000-69850	Manager	29	Manager (In-charge / Addi. charge)		29				29
9	35500-67010	Manager (In-charge / Addi. charge)	1	Manager (In-charge / Addi. charge)		1				1
10	43000-69850			D.M.		0				0
11	35500-67010	Deputy Manager	77			77				77
12	35500-67010	Assistant Manager				0				0
13	29000-63410			AM/AO/ SAE	2	2				2
14	23000-55470	DM/AM/AO/ SAE		AM/AO/ SAE		0	17	17	17	17
15	22000-53060	DM (Addi. Charge)		AO/SAE		0	20	20	20	20
16	22000-53060	AM/AE/ AO/SAE	59			59				59
17	16000-38640	AO/SAE	21	AM/AO/ SAE		21	19	19	40	40
18	12500-30230	-		-			29	29	29	29
19	11300-27300	-		-			22	22	22	22
20	11000-26590	-		-			3	10	13	13
21	10200-24680	-		-			3	3	3	3
22	9700-23490	-		-			11	11	11	11
23	9300-22490	-		-			1	1	1	1
24	9000-21800	-		-						
25	8800-21310	-		-			43	43	43	43
Sub -Total (A) :			215		3	218	72	106	178	396
B. Casual/Master Roll/Out sourcing/No work no pay :										
1	Officer									-
2	Staff									349
3	Labour									-
Sub -Total (B) :										349
Grand Total (A+B) :										745

Remarks :

1	Deputed in BGDCL (Officer - 06 Staff - 03)	9
2	Deputed from BGDCL (Officer -12)	12

০১। কোম্পানীর অনুমোদিত সাংগঠনিক কাঠামো অনুযায়ী মোট জনবল ১১০৬ জন (কর্মকর্তা - ৪৫০জন, কর্মচারী - ৬৫৬ জন)। সাংগঠনিক কাঠামোর সংস্থান অনুযায়ী অনুমোদিত ৬৫৬ জন কর্মচারীর বিপরীতে নিয়মিত ১৭৮ জন এবং আউটসোর্সিং ব্যবস্থায় ৩৪৯ জন সহ সর্বমোট (৩৯৬ + ৩৪৯) = ৭৪৫ জন কর্মরত।


13.06.24
মোহাম্মদ পারভেজ-উর-রহমান
উপ-ব্যবস্থাপক (এমআইএস ও শেয়ার)
বাজেট ও এমআইএস ডিপার্টমেন্ট
বাকরবাদ গ্যাস ডিস্ট্রিবিউশন কোং লিঃ কুমিল্লা।


27/07/24
(অমৃত লাল মজুমদার)
উপ-ব্যবস্থাপক (বাজেট ও এমআইএস) অতিরিক্ত দায়িত্ব
বাকরবাদ গ্যাস ডিস্ট্রিবিউশন কোম্পানী লিমিটেড
চাঁপাবুর, কুমিল্লা