

মাসিক এম.আই.এস প্রতিবেদন
Monthly MIS Report

মাস : মার্চ

বৎসর : ২০২৪



বাখরাবাদ গ্যাস ডিস্ট্রিবিউশন কোম্পানী লিমিটেড
(পেট্রোবাংলার একটি কোম্পানী)

BAKHRABAD GAS DISTRIBUTION COMPANY LIMITED
(A Compnay of Petrobangla)

প্রধান কার্যালয় :

চাঁপাপুর, কুমিল্লা।

পি. ও বক্স নং-৯৭, কুমিল্লা-৩৫০০।

দূরলাপনী : ০৮১-৬৮৮৪১

পিএবিএক্স : ০৮১-৬৫৭৯১-৯৫

ফ্যাক্স : ৮৮০-৮১-৭৭১৯৯

ই-মেইল : lo@bgdcl.org.bd & ho@bgdcl.org.bd.

ওয়েব সাইট : www.bgdcl.org.bd.

এম আই এস প্রতিবেদন

M I S R E P O R T

মার্চ- ২০২৪

বাখরাবাদ গ্যাস ডিস্ট্রিবিউশন কোম্পানী লিমিটেড

BAKHRABAD GAS DISTRIBUTION COMPANY LIMITED

(পেট্রোবাংলার একটি কোম্পানি)

(A Company of Petrobangla)

প্রধান কার্যালয়,

চাঁপাপুর, কুমিল্লা - ৩৫০০

বাখরাবাদ গ্যাস ডিস্ট্রিবিউশন কোম্পানী লিমিটেড

(পেট্রোবাংলার একটি কোম্পানি)

বাজেট এন্ড এমআইএস ডিপার্টমেন্ট, প্রধান কার্যালয়
চাঁপাপুর, কুমিল্লা - ৩৫০০

মাসিক এমআইএস প্রতিবেদন

মার্চ- ২০২৪

সূচিপত্র

ক্রমিক নং	বিবরণ	পৃষ্ঠা
১।	গ্যাস ক্রয়	১
২।	গ্যাস ব্যবহার / বিক্রয় (বিদ্যুৎ উৎপাদন সংশ্লিষ্ট গ্রাহক তথ্যসহ)	২ - ৪
৩।	সিস্টেম (লস) / গেইন (ইউএফজি)	৫ - ৬
৪।	আয় ও ব্যয়	৭
৫।	বকেয়া পাওনা	৮
৬।	খাতওয়ারী গ্যাস সংযোগ প্রদান এবং সংযোগ বিচ্ছিন্নকরণ ও পুনঃ সংযোগ প্রদান	৯
৭।	গ্যাস পাইপ লাইন স্থাপন	১০
৮।	রাষ্ট্রীয় কোষাগারে অর্থ প্রদান	১১
৯।	বেতন স্কেল অনুযায়ী জনশক্তি	১২

বাখরাবাদ গ্যাস ডিস্ট্রিবিউশন কোম্পানী লিমিটেড

গ্যাস ক্রয়ের বিবরণ (সাময়িক)

মাস ঃ মার্চ - ২০২৪

পরিমাণ ঃ মিলিয়ন ঘনমিটার

মূল্য ঃ মিলিয়ন টাকায়

ক্রমিক নং	বিবরণ	গ্যাস ক্রয়		মন্তব্য
		পরিমাণ	মূল্য	
১।	চলতি মাস (মার্চ-২৪)	২৩৩.৯৮	৩,৬৫৩.৫৬	
২।	বিগত মাস (ফেব্রুয়ারি -২৪)	২৩২.৫৫	৩,৬৬৩.৭৩	
৩।	চলতি বৎসর (২০২৩- ২৪)	২,২০৩.৪৭	৩৩,৩৯১.৫৪	
৪।	বিগত বৎসর (২০২২-২৩)	৩,০৩৭.০০	৩৫,১৯৬.৪৩	
৫।	শুরু হইতে জুন- ২০১০ পর্যন্ত	৪৬,৬৫০.৪৬	৮৪,৪১৮.১২	
৬।	শুরু হইতে চলতি মাস পর্যন্ত	৮৮,৬৪৬.৮৩	৩,০০,৭৯৭.৩০	

ক্রয়কৃত গ্যাসের ক্ষেত্রওয়ারী পরিমাণ ঃ

ক্রমিক নং	কোম্পানীর নাম	গ্যাস ক্ষেত্র/ লাইন	চলতি মাস (মার্চ-২৪)	বিগত মাস (ফেব্রুয়ারি - ২৪)	চলতি বৎসর (২০২৩-২৪)	বিগত বৎসর (২০২২-২৩)	শুরু হইতে জুন - ২০১০ পর্যন্ত	শুরু হইতে চলতি মাস পর্যন্ত	মন্তব্য
১।	বিজিএফসিএল	১। বাখরাবাদ	০.১২	০.১২	১.০১	১.২৬	১৫,৯৫৯.৪৫	১৬,১১৮.৭২	৩০/০৬/২০০১ পর্যন্ত
		২। ফেনী	-	-	-	-	১,১১৮.৪৩	১,১১৮.৪৩	
		৩। মেঘনা	২.৭৭	২.৫৩	৫.৩০	-	১,০১১.৯৩	২,০২১.৮১	
		৪। সালদা	-	-	-	-	৫০৮.৮১	৫০৮.৮১	
		৫। হবিগঞ্জ	২৫.৩১	২৩.৩৮	২২৩.২১	২৯৯.৯৬	১,৬০১.৬৮	৮,৫৭১.৩৭	
		৬। তিতাস	৯.৫১	৯.০৮	৮২.২০	১০৫.১৮	১,৪৫১.০২	৫,০৯৭.২৫	
		মোট ঃ	৩৭.৭১	৩৫.১১	৩১১.৭২	৪০৬.৪০	২১,৬৫১.৩২	৩৩,৪৩৬.৩৯	
	বাপেক্স	১। সালদা	২.৫৫	১.৮৪	৪.৩৯	-	১,২২২.৪৭	২,০৯৭.৭৪	০১/০৭/২০০১ হইতে
		২। ফেঞ্চুগঞ্জ	৮.৩৪	৮.২৭	৭৯.৩৩	১২২.৭৮	২৭৯.৮০	৩,০৩৪.৫৩	১৭/০৩/২০১২ হইতে
		৩। সুন্দলপুর	২.৮৮	২.৬৪	৪৫.৭৭	৮১.৭৬	-	৭২৮.৫৭	জুন'২০১৫ হইতে
		৪। বেগমগঞ্জ	৬.৬৯	৬.৩৪	৬২.২৩	৮৩.৬৫	-	৪১৭.৪৬	
		৫। শ্রীকাইল	-	-	-	-	-	২০৭.৪৮	
		মোট ঃ	২০.৪৬	১৯.০৮	১৮৭.৩৩	২৮৮.১৮	১,৫০২.২৭	৬,৪৮৫.৭৮	
৩।	এসজিএফএল	রশিদপুর	৩৪.৩২	২৭.৫১	১৪৮.৫৬	৯৯.০৬	৯,৫৪৫.৬৪	১৩,৫৮৮.৬২	
৪।	আইওসি	১। সাংগু	-	-	-	-	১৩,১৩৮.০৫	১৩,১৩৮.০৫	০২/১১/২০০৪ হইতে
		২। ফেনী	-	-	-	-	৬৪৮.২৩	৬৪৮.২৩	
		৩। ভাংগুরা	-	-	-	-	১৬৪.৯৫	১৬৪.৯৫	
		৪। জালালাবাদ	৫৯.০৮	৪৪.০৭	৩০৮.৩৫	৪৪৪.৫৭	-	৯,৬৭১.৯৭	০১/০৭/২০১১ হইতে
		৫। বিবিয়ানা	৫.০১	৩০.৮৭	৫৫৭.৯৯	৮৫৭.০১	-	৬,৮৭৪.৪১	০১/০৯/২০১৫ হইতে
		মোট ঃ	৬৪.০৯	৭৪.৯৪	৮৬৬.৩৪	১,৩০১.৫৯	১৩,৯৫১.২৩	৩০,৪৯৭.৬১	
৫।	রি-এলএনজি	রি-এলএনজি	৭৭.৪০	৭৫.৯১	৬৮৫.১৩	৯৪১.৭৮	-	৪,৬৩৮.৪৪	ডিসেম্বর'১৮ হইতে
		মোট ঃ	২৩৩.৯৮	২৩২.৫৫	২২০৩.৪৭	৩,০৩৭.০০	৪৬,৬৫০.৪৬	৮৮,৬৪৬.৮৩	

মোহাম্মদ পারভেজ-উর-রহমান
উপ-ব্যবস্থাপক (এমআইএস ও শেয়ার)
বাজেট ও এমআইএস ডিপার্টমেন্ট
বাখরাবাদ গ্যাস ডিস্ট্রিবিউশন কোং লিঃ, কুমিল্লা।

(অমৃত লাল মজুমদার)
উপ-মহাব্যবস্থাপক (বাজেট ও এমআইএস) অতিরিক্ত দায়ঃ
বাখরাবাদ গ্যাস ডিস্ট্রিবিউশন কোম্পানী লিমিটেড
চাঁপাপুর, কুমিল্লা।

বাংলাবাদের গ্যাস ডিস্ট্রিবিউশন কোম্পানী লিমিটেড

গ্যাস ব্যবহার / বিক্রয়

মাস ৪ মার্চ - ২০২৪

মূল্য : মিলিয়ন টাকায়

বৎসর ভিত্তিক :

পরিমান-এম.এম.সি.এম

বৎসর	গ্রাহক	বিদ্যুৎ		সার কারখানা		ক্যাপিটিভ পাওয়ার		শিল্প		বাণিজ্যিক		হোটেল এন্ড রেইক্রেট		ফুড ও কুটির শিল্প		ইটখোলা		গৃহস্থালী		চা-বাগান		সি.এন.জি		মোট	
		পরিমান	মূল্য	পরিমান	মূল্য	পরিমান	মূল্য	পরিমান	মূল্য	পরিমান	মূল্য	পরিমান	মূল্য	পরিমান	মূল্য	পরিমান	মূল্য	পরিমান	মূল্য	পরিমান	মূল্য	পরিমান	মূল্য	পরিমান	মূল্য
২০১৯-২০২০	সরকারি	১৮৩২.৩৯	৮১৫৪.১১	৩৭৫.০৪	১৬৬৮.৯৩	২৯.৭২	৪১১.৬২	-	-	-	-	-	-	-	-	-	-	১৩.৮৪	১৭৪.৩৮	-	-	-	-	২২৫০.৯৯	১০৪০৯.০৪
	বেসরকারি	৩০৭.৮১	১৩৬৯.৭৬	-	-	৭৪.৭৭	১০৩৫.১১	৬২.১১	৬৬৪.৩৩	-	-	১৭.৭১	৪০৭.৩২	১৬.৯৫	২৮৮.৮২	-	-	৪৪৭.৮১	৫৬৪২.৩০	-	-	১৫১.৮১	৫৩১৩.১৩	১০৪৪.৩১	১৪০২৪.৬৩
	মোট	২১৪০.২০	৯৫২৩.৮৭	৩৭৫.০৪	১৬৬৮.৯৩	১০৪.৬৯	১৪৪৬.৭৩	৬২.১১	৬৬৪.৩৩	-	-	১৭.৭১	৪০৭.৩২	১৬.৯৫	২৮৮.৮২	-	-	৪৪৭.৮১	৫৬৪২.৩০	-	-	১৫১.৮১	৫৩১৩.১৩	২২৯৫.৩০	২৪৪৩৩.৬৭
২০২০-২০২১	সরকারি	১৬৮০.২৫	৭৪৭১.১১	৩৭৫.৯৮	১৬৭৩.১১	৩১.৩০	৪৩৩.৫৩	০.০০	০.০০	-	-	-	-	-	-	-	-	১৩.৯৮	১৭৬.১৬	-	-	-	-	২১০১.৫১	৯৭৫৯.৯১
	বেসরকারি	২৮৭.৫৫	১২৭৯.৬০	-	-	৭৪.৩৬	১০২৯.৯৫	৬৪.৬৫	৬৯১.৭৬	-	-	১৭.৮৪	৪১০.২৪	১৫.৫১	২৬৪.৩৪	-	-	৪৪৫.৯৪	৫৬১৮.৮৪	-	-	১৬১.০৫	৫৬৩৬.৬৫	১০৬৬.৯০	১৪৯৩১.৩৮
	মোট	১৯৬৭.৮০	৮৭৫৬.৭১	৩৭৫.৯৮	১৬৭৩.১১	১০৫.৬৬	১৪৬৩.৪৮	৬৪.৬৫	৬৯১.৭৬	-	-	১৭.৮৪	৪১০.২৪	১৫.৫১	২৬৪.৩৪	-	-	৪৪৫.৯৪	৫৬১৮.৮৪	-	-	১৬১.০৫	৫৬৩৬.৬৫	১০৬৬.৯০	১৪৯৩১.৩৮
২০২১-২০২২	সরকারি	১৬২২.৯৭	৭২৯৪.৩৯	২০৯.০৫	১৩৭৯.৪৯	২৮.০২	৩৯২.০৬	-	-	-	-	-	-	-	-	-	-	১২.৫৯	১৬৩.৮২	-	-	-	-	১৮৭২.৬৩	৯২২৯.৭৬
	বেসরকারি	৩০১.৯১	১৩৫৭.৩২	-	-	৭২.০৬	১০১১.৬৬	৭৬.০৮	৮২২.২৮	-	-	১৮.৪০	৪২৯.২৩	১৫.৫৪	২৭৭.২৮	-	-	৪৩৪.৬০	৫৬৩০.০০	-	-	১৬২.৭০	৫৬৯৪.৪৪	১০৮১.২৯	১৫২২২.২১
	মোট	১৯২৪.৮৮	৮৬৫১.৭১	২০৯.০৫	১৩৭৯.৪৯	১০০.০৮	১৪০৩.৭২	৭৬.০৮	৮২২.২৮	-	-	১৮.৪০	৪২৯.২৩	১৫.৫৪	২৭৭.২৮	-	-	৪৪৭.১৯	৫৬৯৩.৮২	-	-	১৬২.৭০	৫৬৯৪.৪৪	২৯৫৩.৯২	২৪৪৫১.৯৭
২০২২-২০২৩	সরকারি	১৫৮৬.৯৭	১৩৭০৩.৫৫	২৭৫.৭৯	৪৪১২.৫৭	৭.৬১	১৪৫.৭০	-	-	-	-	-	-	-	-	-	-	১১.৭০	২১০.৬০	-	-	-	-	১৮৮২.০৭	১৮৪৭২.৪২
	বেসরকারি	২৮১.৩৬	২৫৫৭.০৮	-	-	৭৩.২৬	১৫৮৬.৩০	৭৪.২৭	১৪১০.১৭	-	-	৩৩.৪০	৯৩৯.৪৫	-	-	-	-	৩৪০.৯৬	৬১৩৭.৩৩	-	-	১৭৮.৭৭	৬২৫৬.৯৬	৯৮২.০২	১৮৮৮৭.২৯
	মোট	১৮৬৮.৩৩	১৬২৬০.৬৩	২৭৫.৭৯	৪৪১২.৫৭	৮০.৮৭	১৭৩২.০০	৭৪.২৭	১৪১০.১৭	-	-	৩৩.৪০	৯৩৯.৪৫	-	-	-	-	৩৭৫.৬৬	৬১৩৭.৩৩	-	-	১৭৮.৭৭	৬২৫৬.৯৬	৯৮২.০২	১৮৮৮৭.২৯
২০২৩-২০২৪	সরকারি	১১৪৪.২২	১৬২০১.২২	৯৭.৫৯	১৫৬১.৪৯	১.৫৫	৪৬.৬৯	-	-	-	-	-	-	-	-	-	-	৮.৪৭	১৫২.৫৫	-	-	-	-	১২৫১.৮৪	১৭৯৬১.৯৫
	বেসরকারি	১৯৩.০১	২৭২৭.৭৮	-	-	৪৫.৯২	১৩৮৪.৫৮	৪৯.৮৫	১৪৯৫.৫৮	-	-	২৪.৮৩	৭৫৭.০৯	-	-	-	-	২৫৫.২৪	৪৫৯৪.৪৬	-	-	১৪০.৮৭	৪৯৩০.৪৭	৭০৯.৭১	১৫৮৮৯.৯৬
	মোট	১৩৩৭.২৩	১৮৯২৯.০০	৯৭.৫৯	১৫৬১.৪৯	৪.৪৭	১৪০৬.২৮	৪৯.৮৫	১৪৯৫.৫৮	-	-	২৪.৮৩	৭৫৭.০৯	-	-	-	-	২৬০.৭২	৪৬৫১.০১	-	-	১৪০.৮৭	৪৯৩০.৪৭	১৯৬১.৫৫	১৮৪৫১.৯১

২০২৩-২৪ এর গ্যাস বিক্রয়ের লক্ষ্যমাত্রা

	১৬০৩.০০	৮০৪৭.০৬	৩০৫.০০	৪৮৮০.০০	৮৬.০০	১৩৭৬.০০	৭৩.০০	৮৭৪.৫৪	-	-	৩৪.০০	৯০৫.৭৬	-	-	-	-	৪১০.০০	৭৩৮০.০০	-	-	১৯৭.০০	৬৮৯৫.০০	২৭০৮.০০	৩০৩৫৮.৩৬
--	---------	---------	--------	---------	-------	---------	-------	--------	---	---	-------	--------	---	---	---	---	--------	---------	---	---	--------	---------	---------	----------


২০২৩-২৪ এর চলতি মাস পর্যন্ত গ্যাস বিক্রয়ের লক্ষ্যমাত্রা

	১২০২.২৫	৬০৩৫.৩০	২২৮.৭৫	৩৬৬০.০০	৬৪.৫০	১০৩২.০০	৫৪.৭৫	৬৫৫.৯১	-	-	২৫.৫০	৬৭৯.৩২	-	-	-	-	৩০৭.৫০	৫৫৩৫.০০	-	-	১৪৭.৭৫	৫১৭১.২৫	২০৩১.০০	২২৭৬৮.৭৭
--	---------	---------	--------	---------	-------	---------	-------	--------	---	---	-------	--------	---	---	---	---	--------	---------	---	---	--------	---------	---------	----------


২০২৩-২৪ এর চলতি মাসের গ্যাস বিক্রয়ের লক্ষ্যমাত্রা

	১৩৩৫.৫৮	৬০০৫.৫৯	২৫.৪২	৪০৬.৬৭	৭.১৭	১১৪.৬৭	৬.০৮	৭২.৮৮	-	-	২.৮৩	৭৫.৪৮	-	-	-	-	৩৪.১৭	৬১৫.০০	-	-	১৬.৪২	৫৭৪.৫৮	২২৫.৬৭	২৫২৯.৮৬
--	---------	---------	-------	--------	------	--------	------	-------	---	---	------	-------	---	---	---	---	-------	--------	---	---	-------	--------	--------	---------

MIS P-2


15.05.24

মোহাম্মদ পারভেজ-উর-রহমান
উপ-ব্যবস্থাপক (এমআইএস ও শেয়ার)
বাজেট ও এমআইএস ডিপার্টমেন্ট
সাংসারবাদ গ্যাস ডিস্ট্রিবিউশন কোং লিঃ, কুমিল্লা।



(অমৃত লাল মজুমদার)
উপ-মহাব্যবস্থাপক (বাজেট ও এমআইএস) অতিরিক্ত পরিচালক
সাংসারবাদ গ্যাস ডিস্ট্রিবিউশন কোম্পানী লিমিটেড
চাঁপাশুর, কুমিল্লা।

ঃ ০৩ ঃ

বাংলাবাদের গ্যাস ডিস্ট্রিবিউশন কোম্পানী লিমিটেড

গ্যাস ব্যবহার / বিক্রয়

মাস ঃ মার্চ - ২০২৪


মাস ভিত্তিক ঃ

পরিমান-এম.এম.সি.এম

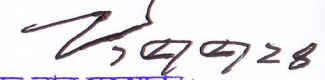
মূল্য ঃ মিলিয়ন টাকায়

বৎসর	গ্রাহক	বিদ্যুৎ		সার কারখানা		ক্যাণ্টিন পাওয়ার		শিল্প		বানিজ্যিক		হোটেল এন্ড রেজুর্কেন্ট		ফুড ও কুটির শিল্প		ইটখোলা		গৃহস্থালী		চা-বাগান		সি.এন.জি		মোট	
		পরিমান	মূল্য	পরিমান	মূল্য	পরিমান	মূল্য	পরিমান	মূল্য	পরিমান	মূল্য	পরিমান	মূল্য	পরিমান	মূল্য	পরিমান	মূল্য	পরিমান	মূল্য	পরিমান	মূল্য	পরিমান	মূল্য	পরিমান	মূল্য
জুলাই ২০২৩	সরকারি	১৪২.৮২	১,৯৯৯.৪৮	-	-	০.১৮	৫.৪০	-	-	-	-	-	-	-	-	-	-	০.৮০	১৪.৪০	-	-	-	-	১৪৩.৮০	২,০১৯.২৮
	বেসরকারি	২৬.১০	৩৬৫.৪০	-	-	৫.৭৯	১৭৩.৭০	৫.৬০	১৬৮.০০	-	-	২.৫৯	৭৯.০০	-	-	-	-	২৮.৩৪	৫১০.১২	-	-	১৬.৭৬	৫৮৬.৬০	৮৫.১৮	১,৮৮২.৮২
	মোট	১৬৮.৯২	২,৩৬৪.৮৮	-	-	৫.৯৭	১৭৯.১০	৫.৬০	১৬৮.০০	-	-	২.৫৯	৭৯.০০	-	-	-	-	২৯.১৪	৫২৪.৫২	-	-	১৬.৭৬	৫৮৬.৬০	২২৮.৯৮	৩,৯০২.১০
আগষ্ট ২০২৩	সরকারি	১৪৯.৩৭	২,০৯১.১৮	-	-	০.১৭	৫.১০	-	-	-	-	-	-	-	-	-	-	০.৯৪	১৬.৯২	-	-	-	-	১৫০.৪৮	২,১০৭.২০
	বেসরকারি	১৮.৩৩	২৫৬.৬২	-	-	৫.৭৯	১৭৩.৭০	৬.১০	১৮৩.০০	-	-	২.৯৯	৯১.২০	-	-	-	-	২৮.৩৭	৫১০.৬৬	-	-	১৫.০৮	৫২৭.৮০	৭৬.৬৬	১,৭৪২.৮৮
	মোট	১৬৭.৭০	২,৩৪৭.৮০	-	-	৫.৯৬	১৭৮.৮০	৬.১০	১৮৩.০০	-	-	২.৯৯	৯১.২০	-	-	-	-	২৯.৩১	৫২৭.৫৮	-	-	১৫.০৮	৫২৭.৮০	২২৭.১৪	৩,৮৫৬.১৮
সেপ্টেম্বর ২০২৩	সরকারি	১২৫.২৬	১,৭৫৩.৬৯	-	-	০.১৯	৫.৮২	-	-	-	-	-	-	-	-	-	-	০.৭৭	১৩.৮০	-	-	-	-	১২৬.২২	১,৭৭৩.৩০
	বেসরকারি	৩৩.২১	৪৬৫.০১	-	-	৫.৫০	১৬৫.১২	৫.৬৮	১৭০.২৫	-	-	২.৬৫	৮০.৯৩	-	-	-	-	২৮.৩৬	৫১০.৫২	-	-	১৫.৫০	৫৪২.৬৫	৯০.৯১	১,৯৩৪.৪৯
	মোট	১৫৮.৪৮	২,২১৮.৭০	-	-	৫.৭০	১৭০.৯৪	৫.৬৮	১৭০.২৫	-	-	২.৬৫	৮০.৯৩	-	-	-	-	২৯.১৩	৫২৪.৩২	-	-	১৫.৫০	৫৪২.৬৫	২১৭.১৪	৩,৭০৭.৭৯
অক্টোবর ২০২৩	সরকারি	১৫৩.২৯	২,১৪৬.০৯	-	-	০.১৮	৫.৪৪	-	-	-	-	-	-	-	-	-	-	০.৮১	১৪.৬০	-	-	-	-	১৫৪.২৮	২,১৬৬.১২
	বেসরকারি	১৮.৯০	২৬৪.৬২	-	-	৫.২৩	১৫৬.৯২	৫.৬০	১৬৮.০৯	-	-	২.৮৩	৮৬.৪০	-	-	-	-	২৮.৩৬	৫১০.৫৭	-	-	১৫.১০	৫২৮.৪৫	৭৬.০৩	১,৭১৫.০৫
	মোট	১৭২.১৯	২,৪১০.৭১	-	-	৫.৪১	১৬২.৩৫	৫.৬০	১৬৮.০৯	-	-	২.৮৩	৮৬.৪০	-	-	-	-	২৯.১৮	৫২৫.১৬	-	-	১৫.১০	৫২৮.৪৫	২৩০.৩১	৩,৮৮১.১৭
নভেম্বর ২০২৩	সরকারি	১১৮.৬০	১,৬৬০.৩৬	২.৫৭	৪১.১৯	০.১৮	৫.৪৭	-	-	-	-	১.১১	-	-	-	-	-	১.১১	২০.০১	-	-	-	-	১২২.৪৬	১,৭০৮.০৩
	বেসরকারি	২০.৮৪	২৯৭.৫২	-	-	৫.১৫	১৫৪.৫৪	৫.৬৩	১৬৯.০০	-	-	২.৬৫	৮০.৬৯	-	-	-	-	২৮.৩৯	৫১১.১০	-	-	১৪.৩২	৫০১.২৯	৭৬.৯৮	১,৭০৮.৫৪
	মোট	১৩৯.৪৩	১,৯৫৭.৮৮	২.৫৭	৪১.১৯	৫.৩৩	১৬০.০১	৫.৬৩	১৬৯.০০	-	-	২.৬৫	৮০.৬৯	-	-	-	-	২৯.৫০	৫৩১.১০	-	-	১৪.৩২	৫০১.২৯	১৭৩.৪৪	৩,৪১৬.৩৭
ডিসেম্বর ২০২৩	সরকারি	১১৩.৮৬	১,৫৯৪.০৮	৩৫.৮০	৫৭২.৮২	০.১৭	৫.০৪	-	-	-	-	-	-	-	-	-	-	১.০৫	১৮.৮৭	-	-	-	-	১৫০.৮৮	২,১৬০.৮২
	বেসরকারি	১৯.০৭	২৬৭.০২	-	-	৪.৮১	১৪৪.২২	৫.০৭	১৬০.৯৯	-	-	২.৮৩	৮৬.৪৫	-	-	-	-	২৮.৩৫	৫১০.৩২	-	-	১৬.২৬	৫৬৯.১৬	৭৬.৬৯	১,৭৩৮.১৭
	মোট	১৩২.৯৩	১,৮৬১.১০	৩৫.৮০	৫৭২.৮২	৪.৯৮	১৪৯.২৬	৫.১৪	১৬০.৯৯	-	-	২.৮৩	৮৬.৪৫	-	-	-	-	২৯.৪০	৫২১.১২	-	-	১৬.২৬	৫৬৯.১৬	১২৭.৫৭	৩,৯০৬.৮৮
জানুয়ারি ২০২৪	সরকারি	৯৮.২১	১,৩৭৪.৯১	৩৯.৮৩	৬৩৭.৩২	০.১৫	৪.৫০	-	-	-	-	-	-	-	-	-	-	০.৯৯	১৭.৭৩	-	-	-	-	১৩৮.১৮	১,৬০৯.৪৬
	বেসরকারি	২২.২৮	৩১১.৯৩	-	-	৪.৩০	১২৯.০২	৫.২৭	১৫৮.২৩	-	-	২.৯৩	৮৯.৪৭	-	-	-	-	২৮.৩৮	৫১০.৮২	-	-	১৫.৮৩	৫৫৪.১৪	৭৯.০০	১,৭৫৩.৬১
	মোট	১২০.৪৯	১,৬৮৬.৮৪	৩৯.৮৩	৬৩৭.৩২	৪.৪৫	১৩৩.৫২	৫.২৭	১৫৮.২৩	-	-	২.৯৩	৮৯.৪৭	-	-	-	-	২৯.৩৬	৫২১.৫৫	-	-	১৫.৮৩	৫৫৪.১৪	১৩৮.১৮	১,৭৬৮.০৭
ফেব্রুয়ারি ২০২৪	সরকারি	১০৯.৯১	১,৬২১.২২	১৯.৩৮	৩১০.১৫	০.১৪	৪.৪৫	-	-	-	-	-	-	-	-	-	-	১.০১	১৮.১১	-	-	-	-	১৩০.৪৫	১,৬৫৩.৯৩
	বেসরকারি	১৮.৯৪	২৭৯.৩৬	-	-	৪.৫০	১৩৮.৪০	৫.৩৩	১৫৯.৭৮	-	-	২.৮১	৮৫.৭৪	-	-	-	-	২৮.৩৭	৫১০.৫৭	-	-	১৬.১৯	৫৬৬.৭৬	৭৬.১৪	১,৭৪০.৬০
	মোট	১২৮.৮৫	১,৯০০.৫৮	১৯.৩৮	৩১০.১৫	৪.৬৫	১৪২.৮৫	৫.৩৩	১৫৯.৭৮	-	-	২.৮১	৮৫.৭৪	-	-	-	-	২৯.৩৭	৫২৮.৭৪	-	-	১৬.১৯	৫৬৬.৭৬	১৭২.৩২	১,৮৩৪.৫৩
মার্চ ২০২৪	সরকারি	১৩২.৯০	১,৬৬০.২৩	-	-	০.১৮	৫.৪৮	-	-	-	-	-	-	-	-	-	-	১.০১	১৮.১০	-	-	-	-	১৩৩.০৮	১,৬৭৮.৮১
	বেসরকারি	১৫.৩৩	২২৬.০৯	-	-	৪.৮৪	১৪৮.৯৬	৫.২৭	১৫৮.২৩	-	-	২.৫৩	৭৭.২১	-	-	-	-	২৮.৩২	৫০৯.৭৯	-	-	১৫.৮২	৫২৫.৬২	৭২.১২	১,৬৭৩.৯০
	মোট	১৪৮.২২	১,৮৮৬.৩২	-	-	৫.০২	১৫৪.৪৪	৫.২৭	১৫৮.২৩	-	-	২.৫৩	৭৭.২১	-	-	-	-	২৯.৩৩	৫২৭.৯৯	-	-	১৫.৮২	৫২৫.৬২	২০৫.২০	১,৮৭১.৭২
এপ্রিল ২০২৪	সরকারি	-	-	-	-	-	-	-	-	-	-	-	-	-	-	-	-	-	-	-	-	-	-	-	-
	বেসরকারি	-	-	-	-	-	-	-	-	-	-	-	-	-	-	-	-	-	-	-	-	-	-	-	-
	মোট	-	-	-	-	-	-	-	-	-	-	-	-	-	-	-	-	-	-	-	-	-	-	-	-
মে ২০২৪	সরকারি	-	-	-	-	-	-	-	-	-	-	-	-	-	-	-	-	-	-	-	-	-	-	-	-
	বেসরকারি	-	-	-	-	-	-	-	-	-	-	-	-	-	-	-	-	-	-	-	-	-	-	-	-
	মোট	-	-	-	-	-	-	-	-	-	-	-	-	-	-	-	-	-	-	-	-	-	-	-	-
জুন ২০২৪	সরকারি	-	-	-	-	-	-	-	-	-	-	-	-	-	-	-	-	-	-	-	-	-	-	-	-
	বেসরকারি	-	-	-	-	-	-	-	-	-	-	-	-	-	-	-	-	-	-	-	-	-	-	-	-
	মোট	-	-	-	-	-	-	-	-	-	-	-	-	-	-	-	-	-	-	-	-	-	-	-	-
সর্বমোট ঃ	সরকারি	১,১৪৪.২২	১৬,২০১.২২	৯৭.৫৯	১,৫৬১.৪৯	১.৫৫	৪৬.৬৯	-	-	-	-	-	-	-	-	-	-	৮.৪৭	১৫২.৫৫	-	-	-	-	১,২৫১.৮৪	১৭,৯৬১.৪৫
	বেসরকারি	১৩৩.০১	২,৭৭৭.৭৮	-	-	৪৫.৯২	১,৩৮৪.৫৮	৪৯.৮৫	১,৪৯৫.৫৮	-	-	২৪.৮৩	৭৫৭.০৯	-	-	-	-	২৫৫.২৪	৪,৫৯৪.৪৬	-	-	১৪০.৮৭	৪,৯৩০.৪৭	৭০৯.৭১	১৫,৮৮৯.৬৬
	মোট	১,৩৩৭.২৩	১৯,৯৭৯.০০	৯৭.৫৯	১,৫৬১.৪৯	৪৭.৪৭	১,৪৩১.২৮	৪৯.৮৫	১,৪৯৫.৫৮	-	-	২৪.৮৩	৭৫৭.০৯	-	-	-	-	২৬৩.৭২	৪,৭৪৬.০১	-	-	১৪০.৮৭	৪,৯৩০.৪৭	১,৯৬১.৫৫	১৯,৮৪১.১১

MIS P-3

 15.05.24

মোহাম্মদ আরশাদ হোসেন-উর-রহমান
উপ-ব্যবস্থাপক (এমআইএস ও শেয়ার)
বাজেট ও এমআইএস ডিপার্টমেন্ট
বাংলা গ্যাস ডিস্ট্রিবিউশন কোং লিমিটেড, কুমিল্লা

 15/05/24

(অমৃত লাল মজুমদার)
উপ-ব্যবস্থাপক (বাজেট ও এমআইএস) অতিরিক্ত দায়িত্ব
বাংলা গ্যাস ডিস্ট্রিবিউশন কোম্পানী লিমিটেড
চাঁপাপুর কুমিল্লা

ঃ ০৪ ঃ

বাখরাবাদ গ্যাস ডিস্ট্রিবিউশন কোম্পানী লিমিটেড
বিদ্যুৎ উৎপাদন সংশ্লিষ্ট বিভিন্ন গ্রাহকের গ্যাস ব্যবহার ও মূল্যের বিবরণী


মাস ঃ মার্চ - ২০২৪

পরিমাণ ঃ এমএমসিএম

মূল্য ঃ মিলিয়ন টাকায়


মাস/বৎসর	বিদ্যুৎ উৎপাদন সংশ্লিষ্ট বিভিন্ন গ্রাহক						সর্বমোট	
	পিডিবি		আরপিপি/কিউআরপিপি		এসআইপিপি		পরিমাণ	মূল্য
	পরিমাণ	মূল্য	পরিমাণ	মূল্য	পরিমাণ	মূল্য		
জুলাই-২৩	১৩৮.৯৫	১৯৪৫.৩০	১৪.৯০	২০৮.৬০	১৫.০৭	২১০.৯৮	১৬৮.৯২	২৩৬৪.৮৮
আগস্ট-২৩	১৪৫.৬৪	২০৩৮.৯৬	৮.১৪	১১৩.৯৬	১৩.৯২	১৯৪.৮৮	১৬৭.৭০	২৩৪৭.৮০
সেপ্টেম্বর-২৩	১২৩.২৩	১৭২৫.১৬	২২.৬৩	৩১৬.৭৯	১২.৬২	১৭৬.৭৫	১৫৮.৪৮	২২১৮.৭০
অক্টোবর-২৩	১৫১.২১	২১১৬.৮৯	৮.৩০	১১৬.২৭	১২.৬৮	১৭৭.৫৫	১৭২.১৯	২৪১০.৭১
নভেম্বর-২৩	১১৬.৯৩	১৬৩৬.৯৯	১১.৬০	১৬২.৩৪	১০.৯১	১৫২.৭৫	১৩৯.৪৪	১৯৫২.০৮
ডিসেম্বর-২৩	১১১.৯০	১৫৬৬.৬২	৯.২৯	১৩০.১১	১১.৭৪	১৬৪.৩৭	১৩২.৯৪	১৮৬১.১০
জানুয়ারি-২৪	৯৫.৭৮	১৩৪০.৮৯	১২.৩৭	১৭৩.১৫	১২.৩৪	১৭২.৮০	১২০.৪৯	১৬৮৬.৮৪
ফেব্রুয়ারি-২৪	১০৭.৬২	১৫০৬.৭৩	১০.৭২	১৫০.১৫	১০.৫০	১৪৭.০৬	১২৮.৮৫	১৮০৩.৯৪
মার্চ-২৪	১২৯.৭৫	১৯১৩.৮৬	৯.৩৯	১৩৮.৫৪	৯.০৮	১৩৩.৯১	১৪৮.২২	২১৮৬.৩২
এপ্রিল-২৪							০.০০	০.০০
মে-২৪							০.০০	০.০০
জুন-২৪							০.০০	০.০০
মোট ঃ	১১২১.০১	১৫৭৯১.৪০	১০৭.৩৫	১৫০৯.৯০	১০৮.৮৭	১৫৩১.০৬	১৩৩৭.২৪	১৮৮৩২.৩৭

MIS P-4



15.05.24

মোহাম্মদ পারভেজ-উর-রহমান
উপ-ব্যবস্থাপক (এমআইএস ও শেয়ার)
বাজেট ও এমআইএস ডিপার্টমেন্ট
বাখরাবাদ গ্যাস ডিস্ট্রিবিউশন কোং লিঃ, কুমিল্লা।



(অমৃত লাল মজুমদার)
উপ-মহাব্যবস্থাপক (বাজেট ও এমআইএস) অতিরিক্ত দায়িত্ব
বাখরাবাদ গ্যাস ডিস্ট্রিবিউশন কোম্পানী লিমিটেড
চাঁপাপুর, কুমিল্লা।

বাখরাবাদ গ্যাস ডিস্ট্রিবিউশন কোম্পানী লিঃ
সিস্টেম (লস)/গেইন বা ইউএফজি এর বিবরণী (সাময়িক)

মাস : মার্চ - ২০২৪

পরিমাণ : এমএমসিএম

০১। মোট গ্যাস ক্রয়	২৩৩.৯৮
০২। নিজস্ব ব্যবহার	০.০১
০৩। মোট গ্যাস বিক্রয়	২০৬.২০
০৪। সিস্টেম (লস)/গেইন	-২৭.৭৮
০৫। শতকরা	-১১.৮৭%

(লস)/গেইনের খাত	পরিমাণ	শতাংশ (%)	পরিমাণ (মিলিয়ন টাকা)	মন্তব্য
০৬। ট্রান্সমিশন (লস)	-	০.০০%		গ্যাস ক্রয় মূল্যের ভিত্তিতে লাভ/ ক্ষতির পরিমাণ নির্ণয় করা হইল
০৭। টেকনিক্যাল (লস)	২.৯২	১.২৫%		
০৮। ডমেষ্টিক ট্যারিফ (লস)	(২৯.৩৮)	-১২.৫৬%		
০৯। নন- টেকনিক্যাল (লস)/ গেইন নেট ইউএফজি (৪+৬+৭+৮)	(৫৪.২৪)	-২৩.১৮%		
মোট : (৯-৬-৭-৮)	(২৭.৭৮)	-১১.৮৭%	(৪৩৫.০৩)	

সিস্টেম (লস)/গেইনের খাতওয়ারী বিভাজন :
(ফিল্ড/লাইন ভিত্তিক গ্যাস ক্রয় ও খাতওয়ারী বিক্রয়)

মূল্য : মিলিয়ন টাকায়

গ্যাস ক্রয়			গ্যাস বিক্রয়		(লস)/ গেইনের পরিমাণ	শতাংশ (%)	টাকায় লাভ/ (ক্ষতির)পরিমাণ	মন্তব্য
উৎপাদন কোম্পানীর নাম	গ্যাস ফিল্ড	পরিমাণ	খাত	পরিমাণ				
বিজিএফসিএল	বাখরাবাদ	০.১২	বিদ্যুৎ	১৪৮.২২				খাতওয়ারী গ্যাস ক্রয় করা যায়না বিধায় খাতওয়ারী সিস্টেম (লস)/ গেইনের পরিমাণ নির্ণয় করা সম্ভব হইতেছে না।
	মেঘনা	২.৭৭	কেপং পাওয়ার	৫.০২				
	হবিগঞ্জ	২৫.৩১	সার কারখানা	-				
	তিতাস	৯.৫১	শিল্প কারখানা	৫.২৭				
	মোট :	৩৭.৭১	হোটেলের এন্ড রেঃ	২.৫৩				
বাপেক্স	সালদা	২.৫৫	ফুড্র ও কুটির শিঃ	-				
	ফেঞ্চুগঞ্জ	৮.৩৪	সিএনজি	১৫.৮২				
	সুন্দলপুর	২.৮৮	গৃহস্থালী	২৯.৩৩				
	বেগমগঞ্জ	৬.৬৯						
	শ্রীকাইল	-						
মোট :	২০.৪৬							
এসজিএফএল	এ-বি লাইন (রশিদপুর)	৩৪.৩২						
আই ও সি	সাংগু	-						
	ফেনী	-						
	ভাংগুরা	-						
	জালালাবাদ	৫৯.০৮						
	বিবিয়ানা	৫.০১						
মোট	৬৪.০৯							
রি-এলএনজি	রি-এলএনজি	৭৭.৪০						
সর্বমোট :	২৩৩.৯৮	মোট বিক্রয় :	২০৬.২০	(২৭.৭৮)	-১১.৮৭%	(৪৩৫.০৩)		

মোহাম্মদ পারভেজ-উর-রহমান
উপ-ব্যবস্থাপক (এমআইএস ও শেয়ার)
বাজেট ও এমআইএস ডিপার্টমেন্ট
বাখরাবাদ গ্যাস ডিস্ট্রিবিউশন কোঃ লিঃ কুমিল্লা।

(অমৃত লাল মজুমদার)
উপ-মহাব্যবস্থাপক (বাজেট ও এমআইএস) অতিরিক্ত দায়িত্ব
বাখরাবাদ গ্যাস ডিস্ট্রিবিউশন কোম্পানী লিমিটেড
চাঁপাপুর, কুমিল্লা।

বাখরাবাদ গ্যাস ডিস্ট্রিবিউশন কোম্পানী লিঃ

সিস্টেম (লস)/গেইন এর বিবরণী

মাস ৪ মার্চ - ২০২৪

পরিমাণ ৪ মিলিয়ন ঘনমিটার

বৎসর ভিত্তিক

বৎসর	গ্যাস ক্রয়ের পরিমাণ					গ্যাস বিক্রয়ের পরিমাণ					সিস্টেম(লস)/গেইন	
	বিদ্যুৎ		সারকারখানা	অন্যান্য খাতসমূহ	মোট (২+৩+৪+৫)	বিদ্যুৎ		সারকারখানা	অন্যান্য খাতসমূহ	মোট (৭+৮+৯+১০)	সিস্টেম (লস)/গেইন (১১- ৬)	গড় সিস্টেম (লস)/গেইন শতকরা হার (১২*১০০/৬)
	সরকারি	বেসরকারি				সরকারি	বেসরকারি					
১	২	৩	৪	৫	৬	৭	৮	৯	১০	১১	১২	১৩
২০১৯-২০	১৮৪০.৪৬	২৯৯.৭৪	৩৭৫.০৪	৭৭৩.১৯	৩২৯৬.৪৭	১৮৪০.৪৬	২৯৯.৭৪	৩৭৫.০৪	৮২৪.৫৩	৩৩২৯.৯৬	৩৩.৪৯	১.০২
২০২০-২১	১৬৮০.২৫	২৮৭.৫৫	৩৭৫.৯৮	৭৫১.৯৮	৩০৯৫.৭৯	১৬৮০.২৫	২৮৭.৫৫	৩৭৫.৯৮	৮২৪.৬৩	৩১৬৮.৪১	৭২.৬২	২.৩৫
২০২১-২২	১৬২২.৯৭	৩০১.৯১	২০৯.০৫	৮৪৯.৯৭	২৯৮৩.৯০	১৬২২.৯৭	৩০১.৯১	২০৯.০৫	৮১৯.৯৯	২৯৫৩.৯২	-২৯.৯৮	-১.০০
২০২২-২৩	১৫৮৬.৯৭	২৮১.৭০	২৭৫.৭৮	৮৯২.৫৫	৩০৩৭.০০	১৫৮৬.৯৭	২৮১.৩৬	২৭৫.৭৯	৭১৯.৯৭	২৮৬৪.০৯	-১৭২.৯১	-৫.৬৯
২০২৩-২৪	১১৪৪.২২	১৯৩.০১	৯৭.৫৯	৭৬৮.৬৪	২২০৩.৪৬	১১৪৪.২২	১৯৩.০১	৯৭.৫৯	৫২৬.৭৪	১৯৬১.৫৬	-২৪১.৯০	-১০.৯৮
মাস ভিত্তিক												
জুলাই-২৩	১৪২.৮২	২৬.১০	-	৭৭.৯১	২৪৬.৮৩	১৪২.৮২	২৬.১০	-	৬০.০৬	২২৮.৯৮	-১৭.৮৫	-৭.২৩
আগস্ট-২৩	১৪৯.৩৭	১৮.৩৩	-	৮৪.১৫	২৫১.৮৫	১৪৯.৩৭	১৮.৩৩	-	৫৯.৪৪	২২৭.১৪	-২৪.৭১	-৯.৮১
সেপ্টেম্বর-২৩	১২৫.২৬	৩৩.২১	-	৮৪.৬০	২৪৩.০৮	১২৫.২৬	৩৩.২১	-	৫৮.৬৬	২১৭.১৪	-২৫.৯৪	-১০.৬৭
অক্টোবর-২৩	১৫৩.২৯	১৮.৯০	-	৮৬.১৫	২৫৮.৩৫	১৫৩.২৯	১৮.৯০	-	৫৮.১২	২৩০.৩২	-২৮.০৩	-১০.৮৫
নভেম্বর-২৩	১১৮.৬০	২০.৮৪	২.৫৭	৮২.৫৮	২২৪.৫৯	১১৮.৬০	২০.৮৪	২.৫৭	৫৭.৪৪	১৯৯.৪৫	-২৫.১৪	-১১.১৯
ডিসেম্বর-২৩	১১৩.৮৬	১৯.০৭	৩৫.৮০	৮৯.৮০	২৫৮.৫৪	১১৩.৮৬	১৯.০৭	৩৫.৮০	৫৮.৮৪	২২৭.৫৭	-৩০.৯৭	-১১.৯৮
জানুয়ারি-২৪	৯৮.২১	২২.২৮	৩৯.৮৩	৯৩.৩৭	২৫৩.৭০	৯৮.২১	২২.২৮	৩৯.৮৩	৫৭.৮৫	২১৮.১৮	-৩৫.৫২	-১৪.০০
ফেব্রুয়ারি-২৪	১০৯.৯১	১৮.৯৪	১৯.৩৮	৮৪.৩১	২৩২.৫৫	১০৯.৯১	১৮.৯৪	১৯.৩৮	৫৮.৩৫	২০৬.৫৮	-২৫.৯৬	-১১.১৭
মার্চ-২৪	১৩২.৯০	১৫.৩৩	-	৮৫.৭৬	২৩৩.৯৮	১৩২.৯০	১৫.৩৩	-	৫৭.৯৭	২০৬.২০	-২৭.৭৮	-১১.৮৭
এপ্রিল-২৪											০.০০	
মে-২৪											০.০০	
জুন-২৪											০.০০	
মোট	১১৪৪.২২	১৯৩.০১	৯৭.৫৯	৭৬৮.৬৪	২২০৩.৪৬	১১৪৪.২২	১৯৩.০১	৯৭.৫৯	৫২৬.৭৪	১৯৬১.৫৬	-২৪১.৯০	-১০.৯৮

MIS P-6

মোহাম্মদ পারভেজ-উর-রহমান
উপ-ব্যবস্থাপক (এমআইএস ও শেয়ার)
বাজেট ও এমআইএস ডিপার্টমেন্ট
বাখরাবাদ গ্যাস ডিস্ট্রিবিউশন কোং লিঃ, কুমিল্লা।

15.05.24

(অমৃত লাল মজুমদার)

উপ-মহাব্যবস্থাপক (বাজেট ও এমআইএস) অতিরিক্ত দায়িত্ব
বাখরাবাদ গ্যাস ডিস্ট্রিবিউশন কোম্পানী লিমিটেড
চাঁপাপুর, কুমিল্লা।

বাখরাবাদ গ্যাস ডিস্ট্রিবিউশন কোম্পানী লিমিটেড


মাস ৪ মার্চ - ২০২৪


আয় ও ব্যয়ের বিবরণ (সাময়িক)

(মিলিয়ন টাকায়)

ক্রমিক নং	বিবরণ	চলতি মাস (মার্চ-২৪)	বিগত মাস (ফেব্রুয়ারি-২৪)	বিগত বৎসর (২০২২-২৩)	চলতি বৎসর এর ক্রমপুঞ্জিত (২০২৩ - ২০২৪)	
(ক)	আয় :	প্রকৃত	প্রকৃত	প্রকৃত	প্রকৃত	লক্ষ্যমাত্রা
	১। গ্যাস বিক্রয়	৩৬৫৭.৭২	৩৬৯৪.৫৩	৩৭৩৫৯.৭১	৩৩৮৫১.৯২	৩৫৪০৪.৪১
	২। অন্যান্য পরিচালন আয়	২২৮.৮৩	২২৮.৮৩	২১৩৫.৫২	২০৫৯.৪৬	২০৫৯.৪৬
	মোট বিক্রয় / পরিচালন আয়	৩৮৮৬.৫৫	৩৯২৩.৩৬	৩৯৪৯৫.২৩	৩৫৯১১.৩৮	৩৭৪৬৩.৮৭
(খ)	খ) ব্যয় :					
	১। গ্যাস ক্রয় (ভাট সহ)	৩৬৫৩.৫৬	৩৬৬৩.৭৩	৩৫১৯৬.৪৩	৩৩৩৯১.৫৫	৩২৬৬৫.২৩
	২। বেতন ও ভাতাদি	৭৬.৬৪	৭৬.৬৪	৭২৩.৩৩	৬৮৯.৭২	৬৮৯.৭২
	৩। প্রশাসনিক ও ব্যবস্থাপনা ব্যয়	২৫.৩৩	২৫.৩৩	১১৫.৫৬	২২৮.০০	২২৮.০০
	৪। গ্যাস উন্নয়ন তহবিল	৮০.৮৪	৮০.৯৪	৯৭৪.৬৭	৭৪১.১৯	৬৯৭.৯৩
	৫। হুইলিং চার্জ	২৩৩.৪৪	২৩২.৩৩	১৩৭২.০৪	২১৯৮.৬৫	২১৫২.০৪
	৬। জ্বালানি নিরাপত্তা তহবিল	৮৪.২৯	৮৪.৩৮	১০২২.৬৫	৭৭৪.৬১	৭৩৩.৩৬
	৭। পেট্রোবাংলা মার্জিন	৭.৯১	৭.৯৭	১৬০.৩১	৭৯.০৪	১৫১.২৭
	৮। আরপিজিসিএল অপারেশনাল চার্জ	৮.০৭	৭.৯২	৪৭.১০	৭১.৪৬	৭৫.৮৯
	৯। বিইআরসি গবেষণা তহবিল	৭.০২	৬.৯৮	৯১.১১	৬৬.১০	৬৬.৪৫
	১০। সুদ	০.৮৫	০.৮৫	৯.৪০	৭.৬৩	৭.৬৩
	১১। অবচয় ও অবলোপন	২৮.৫১	২৮.৫১	২৭৭.৮৩	২৫৬.৬১	২৫৬.৬১
	১২। কু-ঋণ সঞ্চিতি	১১.৬৩	১১.৬৩	৩১.২৪	১০৪.৬৫	১০৪.৬৫
	১৩। মেরামত ও রক্ষণাবেক্ষণ	৪.৮০	৪.৮০	১৮.৬২	৪৩.২০	৪৩.২০
	১৪। অন্যান্য ব্যয় (জনসংযোগ সহ)	০.৪৯	০.৪৯	৩.৮৭	৪.৪৩	৪.৪৩
	মোট ব্যয় (১ হইতে ১৪ পর্যন্ত)	৪২২৩.৩৮	৪২৩২.৫০	৪০০৪৪.১৫	৩৮৬৫৬.৮২	৩৭৮৭৬.৪০
(গ)	পরিচালন মুনাফা (ক-খ)	-৩৩৬.৮৪	-৩০৯.১৪	-৫৪৮.৯৩	-২৭৪৫.৪৪	-৪১২.৫৩
(ঘ)	বিবিধ আয়	৫৩.২৬	৫৩.২৬	৭৩৪.৬১	৪৭৯.৩৩	৪৭৯.৩৩
(ঙ)	সুবিধাভোগী অংশীদারিত্ব তহবিল কর্তনপূর্ব মুনাফা/(লোকসান) (গ+ঘ)	-২৮৩.৫৮	-২৫৫.৮৮	১৮৫.৬৯	-২২৬৬.১২	৬৬.৮০
(চ)	সুবিধাভোগী অংশীদারিত্ব তহবিল	-	-	৯.২৮	-	৩.৩৪
(ছ)	কর পূর্ব মুনাফা/(লোকসান) (ঙ - চ)	-২৮৩.৫৮	-২৫৫.৮৮	১৭৬.৪০	-২২৬৬.১২	৬৩.৪৬
(জ)	আয়কর	-	-	৫৮৭.০০	-	১৭.৪৫
(ঝ)	রাষ্ট্রীয় কোষাগারে লভ্যাংশ প্রদান (অগ্রিম)	-	-	১৫০.০০	-	-
(ঞ)	মুনাফা সঞ্চিতি (রিটেইনড আর্নিংস) (ছ-জ-ঝ)	-২৮৩.৫৮	-২৫৫.৮৮	-৫৬০.৬০	-২২৬৬.১২	৪৬.০১

MIS P-7


15.65.24
মোহাম্মদ পারভেজ-উর-রহমান
উপ-ব্যবস্থাপক (এমআইএস ও শেয়ার)
বাজেট ও এমআইএস ডিপার্টমেন্ট
বাখরাবাদ গ্যাস ডিস্ট্রিবিউশন কোং লিঃ, কুমিল্লা।


7/7/24
(অমৃত লাল মজুমদার)
উপ-মহাব্যবস্থাপক (বাজেট ও এমআইএস) অতিরিক্ত দায়িত্ব
বাখরাবাদ গ্যাস ডিস্ট্রিবিউশন কোম্পানী লিমিটেড
চাঁপাপুর, কুমিল্লা।


বাখরাবাদ গ্যাস ডিস্ট্রিবিউশন কোম্পানী লিমিটেড
বকেয়া পাওনার বিবরণ (সাময়িক)
Statement of Accounts Receivable as on 31-03-2024

মাস : মার্চ - ২০২৪


মূল্যঃ মিলিয়ন টাকায়

ক্রমিক নং	গ্রাহক খাত	বিগত মাসের শেষ দিনে (২৯/০২/২৪) বকেয়া পাওনা	বিক্রয় (মার্চ - ২০২৪)	আদায় (মার্চ - ২০২৪)	চলতি মাসের শেষ দিনে (৩১/০৩/২৪) বকেয়া পাওনা	মাসিক গড় বিক্রয়	সমতুল্য মাস
১	২	৩	৪	৫	৬	৭	৮
১।	বিদ্যুৎ :						
	সরকারি	২৩,২৪২.৩০	২,০৫৪.৯০	১০৬.৮০	২৫,১৯০.৪০	২,০৫৪.৯০	১২.২৬
	বেসরকারি	২,৫৬৩.২০	৩৫৩.৬০	৮২.৩০	২,৮৩৪.৫০	৩৫৩.৬০	৮.০২
	মোট :	২৫,৮০৫.৫০	২,৪০৮.৫০	১৮৯.১০	২৮,০২৪.৯০	২,৪০৮.৫০	১১.৬৪
২।	সার :						
	সরকারি - এএফসিসিএল	৫,০৪৮.৬০	৩.৯০	৯০.২০	৪,৯৬২.৩০	৩.৯০	৮.০০
	সরকারি - মোট :	৫,০৪৮.৬০	৩.৯০	৯০.২০	৪,৯৬২.৩০	৩.৯০	৮.০০
৩।	ক্যাপিটাল পাওয়ার :						
	সরকারি	৩.১০	০.৭০	০.৪০	৩.৪০	০.৭০	৪.৮৬
	বেসরকারি	৩১৮.৫০	১৫০.৪০	১৩৯.৯০	৩২৯.০০	১৫০.৪০	২.১৯
	মোট :	৩২১.৬০	১৫১.১০	১৪০.৩০	৩৩২.৪০	১৫১.১০	২.২০
৪।	শিল্প :						
	সরকারি	-	-	-	-	-	-
	বেসরকারি	২৫০.৫০	১৬০.২০	১৬২.৭০	২৪৮.০০	১৬০.২০	১.৫৫
	মোট :	২৫০.৫০	১৬০.২০	১৬২.৭০	২৪৮.০০	১৬০.২০	১.৫৫
৫।	বানিজ্যিক :						
	ক) হোটেল এন্ড রেস্তুরেন্ট	১৭৫.৩০	৭৭.৬০	৮৭.৬০	১৬৫.৩০	৭৭.৬০	২.১৩
	মোট :	১৭৫.৩০	৭৭.৬০	৮৭.৬০	১৬৫.৩০	৭৭.৬০	২.১৩
৬।	সিএনজি :						
	সরকারি	-	-	-	-	-	-
	বেসরকারি	৬৮৫.১০	৫৫৬.৩০	৫৭২.৩০	৬৬৯.১০	৫৫৬.৩০	১.২০
	মোট :	৬৮৫.১০	৫৫৬.৩০	৫৭২.৩০	৬৬৯.১০	৫৫৬.৩০	১.২০
৭।	গৃহস্থালী :						
	সরকারি	১৬৬.৫০	১৮.১০	১৮.২০	১৬৬.৪০	১৮.১০	৯.১৯
	বেসরকারি	২,৩০২.২০	৫০৯.৮০	৫১৫.০০	২,২৯৭.০০	৫০৯.৮০	৪.৫১
	মোট :	২,৪৬৮.৭০	৫২৭.৯০	৫৩৩.২০	২,৪৬৩.৪০	৫২৭.৯০	৪.৬৭
	মোট : সরকারি	২৮,৪৬০.৫০	২,০৭৭.৬০	২১৫.৬০	৩০,৩২২.৫০	২,০৭৭.৬০	১৪.৫৯
	মোট : বেসরকারি	৬,২৯৪.৮০	১,৮০৭.৯০	১,৫৫৯.৮০	৬,৫৪২.৯০	১,৮০৭.৯০	৩.৬২
	সর্বমোট :	৩৪,৭৫৫.৩০	৩,৮৮৫.৫০	১,৭৭৫.৪০	৩৬,৮৬৫.৪০	৩,৮৮৫.৫০	১৮.২১

MIS P-8


15.05.24

মোহাম্মদ পারভেজ-উর-রহমান
উপ-ব্যবস্থাপক (এমআইএস ও শেয়ার)
বাজেট ও এমআইএস ডিপার্টমেন্ট
বাখরাবাদ গ্যাস ডিস্ট্রিবিউশন কোং. লি., কুমিল্লা।


15.05.24

(অমৃত লাল মজুমদার)
উপ-মহাব্যবস্থাপক (বাজেট ও এমআইএস) অতিরিক্ত দায়িত্ব
বাখরাবাদ গ্যাস ডিস্ট্রিবিউশন কোম্পানী লিমিটেড
চাঁপাপুর কুমিল্লা।

বাখরাবাদ গ্যাস ডিস্ট্রিবিউশন কোম্পানী লিমিটেড

খাতওয়ারী গ্রাহক সংযোগের বিবরণী (সাময়িক) ঃ


মাস ঃ মার্চ - ২০২৪

ক্রঃ নং	গ্রাহক/খাত		চলতি মাস (মার্চ-২৪)	বিগত মাস (ফেব্রুয়ারি - ২৪)	বিগত বৎসর (২০২২-২৩)	চলতি বৎসর (২০২৩-২৪)	শুরু হইতে ক্রমপুঞ্জিত (নীট)	স্থায়ীভাবে বিচ্ছিন্ন		
								চলতি মাস	চলতি বৎসর	শুরু হইতে ক্রমপুঞ্জিত
১।	বিদ্যুৎ	লক্ষ্যমাত্রা	০	০	০	০	৪	০	০	০
		আবেদন পত্র জমা	০	০	০	০	০	০	০	০
		প্রকৃত	০	০	০	০	১৩	০	০	৮
২।	সার-কারখানা	লক্ষ্যমাত্রা	০	০	০	০	০	০	০	০
		আবেদন পত্র জমা	০	০	০	০	০	০	০	০
		প্রকৃত	০	০	০	০	১	০	০	০
৩।	শিল্প	লক্ষ্যমাত্রা	০	০	৮	৩	১৬৬	০	০	০
		আবেদন পত্র জমা	০	০	০	০	০	০	০	০
		প্রকৃত	০	০	৮	৩	১৬৬	০	০	৫৭
৪।	কেপটিড পাওয়ার	লক্ষ্যমাত্রা	০	০	২	১	৪০	০	০	০
		আবেদন পত্র জমা	০	০	০	০	০	০	০	০
		প্রকৃত	০	০	২	১	৯৫	০	০	-১১
৫।	বাণিজ্যিকঃ হোটেল এন্ড রেস্টুরেন্ট	লক্ষ্যমাত্রা	০	০	০	০	১৬০৮	০	০	০
		আবেদন পত্র জমা	০	০	০	০	০	০	০	০
		প্রকৃত	০	০	০	০	১৬৯৪	০	০	৫৯৯
৬।	মৌসুমী	লক্ষ্যমাত্রা	০	০	০	০	১১	০	০	০
		আবেদন পত্র জমা	০	০	০	০	০	০	০	০
		প্রকৃত	০	০	০	০	০	০	০	৮৯
৭।	চা-বাগান	লক্ষ্যমাত্রা	০	০	০	০	০	০	০	০
		আবেদন পত্র জমা	০	০	০	০	০	০	০	০
		প্রকৃত	০	০	০	০	০	০	০	০
৮।	সিএনজি	লক্ষ্যমাত্রা	০	০	০	১	৫৮	০	০	০
		আবেদন পত্র জমা	০	০	০	০	০	০	০	০
		প্রকৃত	০	০	০	১	৮৭	০	০	৫
৯।	আবাসিক (বার্ণার)	লক্ষ্যমাত্রা	০	০	৭	২	২,২৭,৮২৫	০	০	০
		আবেদন পত্র জমা	০	০	০	০	০	০	০	০
		প্রকৃত	০	০	৭	২	৪,৮৯,৩৩৩	৮	১১৪	২৮০২
মোট ঃ	লক্ষ্যমাত্রা	আবেদন পত্র জমা	০	০	১৭	৭	২,২৯,৭১২	০	০	০
		প্রকৃত	০	০	১৭	৭	৪,৯১,৩৮৯	৮	১১৪	৩৫৪৯


সংযোগ বিচ্ছিন্নকরণ (স্থায়ী ও অস্থায়ী) ও পুনঃ সংযোগ বিবরণী ঃ

গ্রাহক/খাত	চলতি মাস (মার্চ-২৪)		বিগত মাস (ফেব্রুয়ারি -২৪)		চলতি বৎসর (২০২৩-২৪)		(২০২২ - ২০২৩)		মন্তব্য
	বিচ্ছিন্ন	পুনঃ সংযোগ	বিচ্ছিন্ন	পুনঃ সংযোগ	বিচ্ছিন্ন	পুনঃ সংযোগ	বিচ্ছিন্ন	পুনঃ সংযোগ	
বিদ্যুৎ									
সার - কারখানা									
ক্যাপঃ পাওয়ার	১		১		৮	৬	৪	৪	
শিল্প	৩		২		১১	২	৭	৭	
বাণিজ্য হোটেল এন্ড রেস্টুরে	১	২	৮	৬	৬৬	৪৩	৭৮	৮৬	
মৌসুমী									
চা - বাগান									
সিএনজি					২	৪	৩	৭	
আবাসিক	১৯৬	২৪৬	১৬৩	১১৪	২২৩০	২০০৮	৪৩৫৬	২৮৪৫	
মোট ঃ	২০১	২৪৮	১৭৪	১২০	২৩১৭	২০৬৩	৪৪৪৮	২৯৪৯	

MIS P-9


15.05.24

মোহাম্মদ পারভেজ-উর-রহমান
উপ-ব্যবস্থাপক (এমআইএস ও শেয়ার)
বাজেট ও এমআইএস ডিপার্টমেন্ট
বাখরাবাদ গ্যাস ডিস্ট্রিবিউশন কোং. লিঃ, কুমিল্লা।


১৭/৫/২৪

(অমৃত লাল মজুমদার)
উপ-মহাব্যবস্থাপক (বাজেট ও এমআইএস) অতিরিক্ত দায়ঃ
বাখরাবাদ গ্যাস ডিস্ট্রিবিউশন কোম্পানী লিমিটেড
চাঁপাপুর, কুমিল্লা।

ঃ ১০ ঃ

বাখরাবাদ গ্যাস ডিস্ট্রিবিউশন কোম্পানী লিমিটেড

গ্যাস পাইপ লাইন স্থাপনের বিবরণ ঃ

মাস ঃ মার্চ - ২০২৪
(দৈর্ঘ্য ঃ কিলোমিটার)

ক্রমিক নং	বিবরণ	লক্ষ্যমাত্রা	প্রকৃত	মন্তব্য
১।	চলতি মাস (মার্চ - ২০২৪) ঃ			* সরকারি সিদ্ধান্তের আলোকে বিতরণ পাইপ লাইন নির্মাণ বন্ধ থাকায় ২০২৩-২৪ অর্থ বছরে বিতরণ পাইপ লাইন নির্মাণের লক্ষ্যমাত্রা নির্ধারণ করা হয়নি।
ক)	সঞ্চালন / পরিবহণ লাইন			
খ)	লেটারেল লাইন			
গ)	ফিডার মেইন ও সার্ভিস (বিতরণ) লাইন (৮", ৬", ৪", ৩", ২", ১", ৩/৪")			
	মোট ঃ	০.০০	০.০০	
২।	বিগত মাস (ফেব্রুয়ারি - ২০২৪)			
ক)	সঞ্চালন / পরিবহণ লাইন			
খ)	লেটারেল লাইন			
গ)	ফিডার মেইন ও সার্ভিস (বিতরণ) লাইন (৮", ৬", ৪", ৩", ২", ১", ৩/৪")			
	মোট ঃ	০.০০	০.০০	
৩।	চলতি বৎসরের ক্রমপুঞ্জিত (২০২৩ - ২৪) ঃ			
ক)	সঞ্চালন / পরিবহণ লাইন			
খ)	লেটারেল লাইন			
গ)	ফিডার মেইন ও সার্ভিস (বিতরণ) লাইন (৮", ৬", ৪", ৩", ২", ১", ৩/৪")			
	মোট ঃ	০.০০	০.০০	
৪।	বিগত বৎসরের মোট (২০২২ - ২৩) ঃ			
ক)	সঞ্চালন / পরিবহণ লাইন	০.৬১	০.৬১	
খ)	লেটারেল লাইন	০.০০	০.০০	
গ)	ফিডার মেইন ও সার্ভিস (বিতরণ) লাইন (৮", ৬", ৪", ৩", ২", ১", ৩/৪")	২.২৬	২.২৬	
	মোট ঃ	২.৮৭	২.৮৭	
৫।	প্রারম্ভ হইতে ক্রমপুঞ্জিত (চলতি মাস পর্যন্ত) ঃ			
ক)	সঞ্চালন / পরিবহণ লাইন (১০", ৮")	৮৭.৪৭	৮৭.৪৭	
খ)	লেটারেল লাইন (২৪", ২০", ১৬", ১২", ১০", ৮", ৬", ৪", ৩")	২২২.৮৪	২১৬.৮৯	
গ)	ফিডার মেইন ও সার্ভিস (বিতরণ) লাইন (১২", ১০", ৮", ৬", ৪", ৩", ২", ১", ৩/৪")	২৮৬২.২২	৩৫৯০.৩৫	
	মোট ঃ	৩১৭২.৫৩	৩৮৯৪.৭১	

MIS P-10

মোহাম্মদ পারভেজ-উর-রহমান
উপ-ব্যবস্থাপক (এমআইএস ও শেয়ার)
বাজেট ও এমআইএস ডিপার্টমেন্ট
বাখরাবাদ গ্যাস ডিস্ট্রিবিউশন কোং লিঃ, কুমিল্লা।

15.05.24

(অমৃত লাল মজুমদার)
ইপ-মহাব্যবস্থাপক (বাজেট ও এমআইএস) অতিরিক্ত দায়িত্ব
বাখরাবাদ গ্যাস ডিস্ট্রিবিউশন কোম্পানী লিমিটেড
চাঁপাপুর কুমিল্লা।

17/5/24

বাখরাবাদ গ্যাস ডিস্ট্রিবিউশন কোম্পানী লিমিটেড

রাষ্ট্রীয় কোষাগারে অর্থ প্রদানের বিবরণ (সাময়িক)


মাস : মার্চ - ২০২৪

মিলিয়ন টাকায়

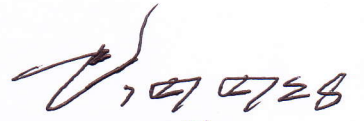
ক্রমিক নং	বিবরণ	চলতি মাস (মার্চ-২৪)	বিগত মাস (ফেব্রুয়ারি - ২৪)	বিগত বৎসরের মোট (২০২২-২০২৩)	চলতি বৎসরের ক্রমপুঞ্জিত (২০২৩-২০২৪) (চলতি মাস পর্যন্ত)
১।	প্রকৃত প্রদান ভিত্তিক :				
ক)	আবগারী শুল্ক / ভ্যাট ও সাপ্লিমেন্টারী কর (শুধু উৎপাদন কোম্পানীর জন্য প্রযোজ্য)				
খ)	আয়কর	২৫.৬০	২১.৩০	৫২১.৬০	২০০.৭০
গ)	রাষ্ট্রীয় কোষাগারে লভ্যাংশ প্রদান			১৫০.০০	৭৫.০০
ঘ)	কাষ্টম কর / সিডি ভ্যাট			৬.২০	-
ঙ)	ডি এস এল	৯.৯০		৪০.০০	২৯.৭০
চ)	অন্যান্য (রিটেইনড আর্নিস খাতে পরিশোধসহ)	০.১০	০.৪০	২৯৯৫.১০	১৪.৩০
	মোট :	৩৫.৬০	২১.৭০	৩৭১২.৯০	৩১৯.৭০

২।	একরুয়াল ভিত্তিক :				
ক)	আবগারী শুল্ক / ভ্যাট ও সাপ্লিমেন্টারী কর (শুধু উৎপাদন কোম্পানীর জন্য প্রযোজ্য)				
খ)	আয়কর	২৫.৬০	২১.৩০	৫২১.৬০	২০০.৭০
গ)	রাষ্ট্রীয় কোষাগারে লভ্যাংশ প্রদান	-	-	১৫০.০০	৭৫.০০
ঘ)	কাষ্টম কর / সিডি ভ্যাট	-	-	৬.২০	-
ঙ)	ডি এস এল	৯.৯০	-	৪০.০০	২৯.৭০
চ)	অন্যান্য (রিটেইনড আর্নিস খাতে পরিশোধসহ)	০.১০	০.৪০	২৯৯৫.১০	১৪.৩০
	মোট :	৩৫.৬০	২১.৭০	৩৭১২.৯০	৩১৯.৭০

MIS P-11


15.05.24

মোহাম্মদ পারভেজ-উর-রহমান
উপ-ব্যবস্থাপক (এমআইএস ও শেয়ার)
বাজেট ও এমআইএস ডিপার্টমেন্ট
বাখরাবাদ গ্যাস ডিস্ট্রিবিউশন কোম্পানী লিমিটেড



(অমৃত লাল মজুমদার)
উপ-ব্যবস্থাপক (বাজেট ও এমআইএস) অতিরিক্ত দায়িত্ব
বাখরাবাদ গ্যাস ডিস্ট্রিবিউশন কোম্পানী লিমিটেড
চাঁপাপুর কমিউনিটি

BAKHRABAD GAS DISTRIBUTION COMPANY LIMITED**SCALE WISE MANPOWER STATISTICS**


Month: March -2024


Sl. No.	Scale	Officer					Staff			Grand Total
		Scale of the post	Nos.	Selection grade/Time scale	Nos.	Total	Scale of the post	Selection grade/Time scale	Total	
A. 1	66000-76490	MD	1			1				1
2	56500-74400	GM/Secretary	5			5				5
3	50000-71200	GM/Secretary (In-charge / Addi. charge)	1			1				1
4	50000-71200	DGM	20			20				20
5	50000-71200	DGM(In- Charge)				0				0
6	43000-69850	DGM(Addi. Charge)	1			1				1
7	50000-71200	Manager				1				1
8	43000-69850	Manager	30	Manager (In-charge / Addi. charge)		30				30
9	35500-67010	Manager (In-charge / Addi. charge)	1	Manager (In-charge / Addi. charge)		1				1
10	43000-69850			D.M.		0				0
11	35500-67010	Deputy Manager	76			76				76
12	35500-67010	Assistant Manager				0				0
13	29000-63410			AM/AO/ SAE	3	3				3
14	23000-55470	DM/AM/AO/ SAE		AM/AO/ SAE		0	18	18		18
15	22000-53060	DM (Addi. Charge)		AO/SAE		0	20	20		20
16	22000-53060	AM/AE/ AO/SAE	61			61				61
17	16000-38640	AO/SAE	21	AM/AO/ SAE		21	19	19		40
18	12500-30230	-		-			29	29		29
19	11300-27300	-		-			22	22		22
20	11000-26590	-		-			3	10	13	13
21	10200-24680	-		-			3	3		3
22	9700-23490	-		-			11	11		11
23	9300-22490	-		-			1	1		1
24	9000-21800	-		-						
25	8800-21310	-		-			43	43		43
Sub -Total (A) :			217		4	221	72	107	179	400
B. Casual/Master Roll/Out sourcing/No work no pay :										
1	Officer									-
2	Staff									349
3	Labour									-
Sub -Total (B) :										349
Grand Total (A+B) :										749

Remarks :

1	Deputed in BGDCL (Officer - 06 Staff - 03)	9
2	Deputed from BGDCL (Officer -12)	12

০১। কোম্পানীর অনুমোদিত সাংগঠনিক কাঠামো অনুযায়ী মোট জনবল ১১০৬ জন (কর্মকর্তা - ৪৫০জন, কর্মচারী - ৬৫৬ জন)। সাংগঠনিক কাঠামোর সংস্থান অনুযায়ী অনুমোদিত ৬৫৬ জন কর্মচারীর বিপরীতে নিয়মিত ১৭৯ জন এবং আউটসোর্সিং ব্যবস্থায় ৩৪৯ জন সহ সর্বমোট (৪০০ + ৩৪৯) = ৭৪৯ জন কর্মরত।


 15.05.24
 মোহাম্মদ পারভেজ-উর-রহমান
 উপ-ব্যবস্থাপক (এমআইএস ও শেয়ার)
 বাজেট ও এমআইএস ডিপার্টমেন্ট
 বাখরাবাদ গ্যাস ডিস্ট্রিবিউশন কোম্পানী লিমিটেড, কাং লিট, কুমিল্লা।


 (অমৃত লাল মজুমদার)
 উপ-ব্যবস্থাপক (বাজেট ও এমআইএস) অতিরিক্ত দায়িত্ব
 বাখরাবাদ গ্যাস ডিস্ট্রিবিউশন কোম্পানী লিমিটেড
 চাঁপাপুর কমিল্লা