

এম আই এস প্রতিবেদন

MIS REPORT

জুন - ২০২১

বাখরাবাদ গ্যাস ডিস্ট্রিবিউশন কোম্পানি লিমিটেড

BAKHRABAD GAS DISTRIBUTION COMPANY LIMITED

(পেট্রোবাংলার একটি কোম্পানি)

(A Company of Petrobangla)

প্রধান কার্যালয়,

চাঁপাপুর, কুমিল্লা - ৩৫০০

বাখরাবাদ গ্যাস ডিস্ট্রিবিউশন কোম্পানি লিমিটেড

(পেট্রোবাংলার একটি কোম্পানি)

বাজেট এন্ড এমআইএস ডিপার্টমেন্ট, প্রধান কার্যালয়
চাঁপাপুর, কুমিল্লা - ৩৫০০

মাসিক এমআইএস প্রতিবেদন

জুন-২০২১

সূচিপত্র

ক্রমিক নং	বিবরণ	পৃষ্ঠা
১।	গ্যাস ক্রয়	১
২।	গ্যাস ব্যবহার / বিক্রয় (বিদ্যুৎ উৎপাদন সংশ্লিষ্ট গ্রাহক তথ্যসহ)	২ - ৪
৩।	সিস্টেম (লস) / গেইন (ইউএফজি)	৫ - ৬
৪।	আয় ও ব্যয়	৭
৫।	বকেয়া পাওনা	৮
৬।	খাতওয়ারী গ্যাস সংযোগ প্রদান এবং সংযোগ বিচ্ছিন্নকরণ ও পুনঃ সংযোগ প্রদান	৯
৭।	গ্যাস পাইপ লাইন স্থাপন	১০
৮।	রাষ্ট্রীয় কোষাগারে অর্থ প্রদান	১১
৯।	বেতন স্কেল অনুযায়ী জনশক্তি	১২

ঃ ০১ ঃ

বাখরাবাদ গ্যাস ডিস্ট্রিবিউশন কোম্পানী লিমিটেড

গ্যাস ক্রয়ের বিবরণ (সাময়িক)

মাস ঃ জুন - ২০২১

পরিমাণ ঃ মিলিয়ন ঘনমিটার

মূল্য ঃ মিলিয়ন টাকায়

ক্রমিক নং	বিবরণ	গ্যাস ক্রয়		মন্তব্য
		পরিমাণ	মূল্য	
১।	চলতি মাস (জুন-২১)	২৮৮.৬৬	১৭৮৩.১৮	
২।	বিগত মাস (মে-২১)	২৮০.৫৩	১৭৮৮.৭৮	
৩।	চলতি বৎসর (২০২০-২১)	৩০৯৫.৮০	১৯৯০৬.৭৫	
৪।	বিগত বৎসর (২০১৯-২০)	৩২৯৬.৪৭	২০৪২০.১০	
৫।	শুরু হইতে জুন-২০১০ পর্যন্ত	৪৬৬৫০.৪৬	৮৪৪১৮.১২	
৬।	শুরু হইতে চলতি মাস পর্যন্ত	৮০৪২১.৬৬	২১১৬৫৫.৪৬	

ক্রয়কৃত গ্যাসের ক্ষেত্রওয়ারী পরিমাণ ঃ

ক্রমিক নং	কোম্পানীর নাম	গ্যাস ক্ষেত্র/ লাইন	চলতি মাস (জুন-২১)	বিগত মাস (মে-২১)	চলতি বৎসর (২০২০-২১)	বিগত বৎসর (২০১৯-২০)	শুরু হইতে জুন-২০১০ পর্যন্ত	শুরু হইতে চলতি মাস পর্যন্ত	মন্তব্য
১।	বিজিএফসিএল	১। বাখরাবাদ	৫.২৫	৫.২৫	৬৮.৮৮	৭৬.৮৩	১৫৯৫৯.৪৫	১৬০৯৭.৭৭	৩০/০৬/২০০১ পর্যন্ত
		২। ফেনী	০.০০	০.০০	০.০০	০.০০	১১১৮.৪৩	১১১৮.৪৩	
		৩। মেঘনা	০.০০	০.০০	০.০০	১৫.১০	১০১১.৯৩	২০১৬.৫১	
		৪। সালদা	০.০০	০.০০	০.০০	০.০০	৫০৮.৮১	৫০৮.৮১	
		৫। হবিগঞ্জ	২২.৯৭	২৪.৫৮	৩০৩.৪২	৪৫৬.৯৫	১৬০১.৬৮	৭৭৫১.০১	
		৬। তিতাস	৯.৫৬	৯.৪২	১১৮.৬০	১২০.৭২	১৪৫১.০২	৪৭৯৪.১২	
		মোট ঃ	৩৭.৭৮	৩৯.২৫	৪৯০.৯০	৬৬৯.৬০	২১৬৫১.৩২	৩২২৮৬.৬৫	
	বাপেক্ষা	১। সালদা	০.০০	০.০০	০.০০	১০.৫৯	১২২২.৪৭	২০৯৩.৩৫	০১/০৭/২০০১ হইতে
		২। ফেঞ্চুগঞ্জ	১২.১৯	১১.৭৫	৬৬.৪২	৩৯.৯৫	২৭৯.৮০	২৬৯৪.১১	১৭/০৩/২০১২ হইতে
		৩। সুন্দলপুর	৬.২৪	৬.৪৪	৭৫.৮৩	৭৩.৭১	০.০০	৫২২.২১	
		৪। বেগমগঞ্জ	৬.৯২	৫.৩০	৬১.৪৬	৫৪.৮০	০.০০	১৮৪.৭১	জুন'২০১৫ হইতে
		৫। শ্রীকাইল	০.০০	০.০০	০.০০	১৪.৪৭	০.০০	২০৭.৪৮	
		মোট ঃ	২৫.৩৫	২৩.৪৯	২০৩.৭১	১৯৩.৫২	১৫০২.২৭	৫৭০১.৮৬	
৩।	এসজিএফএল	রশিদপুর	৮.৮১	৯.০৫	২৬৩.৬৯	৩৫০.৫২	৯৫৪৫.৬৪	১৩২০৮.৮২	
৪।	আইওসি	১। সাংগু	০.০০	০.০০	০.০০	০.০০	১৩১৩৮.০৫	১৩১৩৮.০৫	০২/১১/২০০৪ হইতে
		২। ফেনী	০.০০	০.০০	০.০০	০.০০	৬৪৮.২৩	৬৪৮.২৩	
		৩। ভাংগুরা	০.০০	০.০০	০.০০	০.০০	১৬৪.৯৫	১৬৪.৯৫	০১/০৭/২০১১ হইতে
		৪। জালালাবাদ	৪৩.১৯	৪৮.৯৯	৭৫০.১২	৮৪১.০৬	০.০০	৮২৮৫.৩৭	
		৫। বিবিয়ানা	৯৩.৫৮	৮১.৩৯	৪৯৬.৮৯	৩৭৯.৯৬	০.০০	৪৯৩৮.১৪	০১/০৯/২০১৫ হইতে
		মোট ঃ	১৩৬.৭৭	১৩০.৩৮	১২৪৭.০১	১২২১.০২	০.০০	২৭১৭৪.৭৪	
৫।	রি-এলএনজি	রি-এলএনজি	৭৯.৯৫	৭৮.৩৬	৮৯০.৪৯	৮৬১.৮১	০.০০	২০৪৯.৫৯	ডিসেম্বর'১৮ হইতে
		মোট ঃ	২৮৮.৬৬	২৮০.৫৩	৩০৯৫.৮০	৩২৯৬.৪৭	৪৬৬৫০.৪৬	৮০৪২১.৬৬	

১২/০৬/২০

প্রশান্ত কান্ত

ব্যবস্থাপক (এমআইএস ও শেয়ার)

বাজেট এন্ড এমআইএস ডিপার্টমেন্ট

বিজিডিসিএল, কমিলা।

বাংলাদেশ গ্যাস ডিস্ট্রিবিউশন কোম্পানী লিমিটেড

গ্যাস ব্যবহার / বিক্রয়


মাস : জুন- ২০২১
মুদ্রা : মিলিয়ন টাকায়

বৎসর	ধাতক	বিদ্যুৎ		সার কারখানা		ব্যাপটিত পাওয়ার		শিল্প		বাণিজ্যিক		হোটেল/এন্ড রেস্টুরেন্ট		স্বত্ব ও কুটির শিল্প		ইউজালা		পৃথকী		চা-বাগান		সি.এম.জি		মোট	
		পরিমাণ	মূল্য	পরিমাণ	মূল্য	পরিমাণ	মূল্য	পরিমাণ	মূল্য	পরিমাণ	মূল্য	পরিমাণ	মূল্য	পরিমাণ	মূল্য	পরিমাণ	মূল্য	পরিমাণ	মূল্য	পরিমাণ	মূল্য	পরিমাণ	মূল্য	পরিমাণ	মূল্য
২০১৬-	সরকারী	২০২৮.৯৫	৫৬৬.২০	২১৭.৬৫	৫৬৬.২০	০.২২	০.১৭	০.০০	০.০০	০.০০	০.০০	০.০০	০.০০	০.০০	০.০০	০.০০	০.০০	০.০০	১১৮.৮০	১৫.২২	০.০০	০.০০	০.০০	২২৬১.৯৪	৬৫৪.১৪
২০১৭	বেসরকারী	৭৩২.৩৫	২১৩.২০	৯৮.৭১	২৮৯.৮৮	৮৮.৭১	২৮৯.৮৮	৮৩.৩২	২৪৫.৪৭	০.০০	০.০০	০.০০	০.০০	০.০০	০.০০	০.০০	০.০০	০.০০	২২৬.৪৮	৪০৪.৫২	০.০০	০.০০	১৯৮.৩১	৫০৮.০২	১৩৯৩.৮৮
	মোট	২৭৬১.৩০	৭৭৯.৪০	৩১৬.৩৬	৮৫৬.০৮	৯১.১৩	২৮৬.০৬	৮৩.৩২	৭৩০.৫৬	০.০০	০.০০	০.০০	০.০০	০.০০	০.০০	০.০০	০.০০	০.০০	৩৪১.৪৮	৪০৮.৭৪	০.০০	০.০০	১৯৮.৩১	১০১৬.০৪	১৯৯৩.০২
২০১৭-	সরকারী	২০১৭.৭০	৬৫৭.২৬	৬৭.৮৪	১৮৩.৮৫	০.২৯	০.২০	০.০০	০.০০	০.০০	০.০০	০.০০	০.০০	০.০০	০.০০	০.০০	০.০০	০.০০	১৪৩.৩৬	১৪৩.৩৬	০.০০	০.০০	০.০০	২১৬৬.৩২	৬৬০.৮৮
২০১৮	বেসরকারী	৫৪৪.২৪	১৬২.৫২	৬৭.৮৪	১৮৩.৮৫	৯৫.৫৫	২৬৬.২৫	৮৩.৩২	২৪৫.৪৭	০.০০	০.০০	০.০০	০.০০	০.০০	০.০০	০.০০	০.০০	০.০০	২২৬.৪৮	৪০৪.৫২	০.০০	০.০০	১৯৮.৩১	৫০৮.০২	১৩৯৩.৮৮
	মোট	২৫৬১.৯৪	৮১৯.৭৮	১৩৬.৬৮	৩৬৭.৭০	৯৬.৮৪	২৬৬.৪৫	৮৩.৩২	৭৩০.৫৬	০.০০	০.০০	০.০০	০.০০	০.০০	০.০০	০.০০	০.০০	০.০০	৩৬৯.৮৪	৪৪৮.৮৮	০.০০	০.০০	১৯৮.৩১	১০১৬.০৪	১৯৯৩.০২
২০১৯-	সরকারী	২০৫২.৫৭	৬৪৭.৫৬	২৬৭.৮৬	৭২৫.৯০	১২.৮৩	৩৬.৬২	০.০০	০.০০	০.০০	০.০০	০.০০	০.০০	০.০০	০.০০	০.০০	০.০০	০.০০	১৪৩.৩৬	১৪৩.৩৬	০.০০	০.০০	০.০০	২১৬৬.৩২	৬৬০.৮৮
২০২০	বেসরকারী	৪২৫.৯৭	১৩৩.৯৪	৬৭.৮৪	১৮৩.৮৫	৯৫.৫৫	২৬৬.২৫	৮৩.৩২	২৪৫.৪৭	০.০০	০.০০	০.০০	০.০০	০.০০	০.০০	০.০০	০.০০	০.০০	২২৬.৪৮	৪০৪.৫২	০.০০	০.০০	১৯৮.৩১	৫০৮.০২	১৩৯৩.৮৮
	মোট	২৪৭৮.৫৬	৭৮১.৫০	৩৩৬.৭০	৯০৯.৭৫	১২.৮৩	৬৩.২৪	০.০০	০.০০	০.০০	০.০০	০.০০	০.০০	০.০০	০.০০	০.০০	০.০০	০.০০	৩৬৯.৮৪	৪৪৮.৮৮	০.০০	০.০০	১৯৮.৩১	১০১৬.০৪	১৯৯৩.০২
২০২০-	সরকারী	১৮৩২.৩৯	৫২৫.১১	৩৭৫.০৪	১০৬৮.৯৩	২৯.৭২	৪১.৬২	০.০০	০.০০	০.০০	০.০০	০.০০	০.০০	০.০০	০.০০	০.০০	০.০০	০.০০	১৪৩.৩৬	১৪৩.৩৬	০.০০	০.০০	০.০০	২১৬৬.৩২	৬৬০.৮৮
২০২০	বেসরকারী	৩০৭.৮১	২৫৬.৩৯	৬৭.৮৪	১৮৩.৮৫	৯৫.৫৫	২৬৬.২৫	৮৩.৩২	২৪৫.৪৭	০.০০	০.০০	০.০০	০.০০	০.০০	০.০০	০.০০	০.০০	০.০০	২২৬.৪৮	৪০৪.৫২	০.০০	০.০০	১৯৮.৩১	৫০৮.০২	১৩৯৩.৮৮
	মোট	২১৪০.২০	৭৮১.৫০	৪৪২.৮৮	১২৫২.৭৮	১২৮.৬৪	৬৮.১৮	০.০০	০.০০	০.০০	০.০০	০.০০	০.০০	০.০০	০.০০	০.০০	০.০০	০.০০	৩৬৯.৮৪	৪৪৮.৮৮	০.০০	০.০০	১৯৮.৩১	১০১৬.০৪	১৯৯৩.০২
২০২০-	সরকারী	১৬৮০.২৫	৪৯৭.১১	৩৭৫.০৪	১০৬৮.৯৩	৩১.৩০	৪৩.৫৩	০.০০	০.০০	০.০০	০.০০	০.০০	০.০০	০.০০	০.০০	০.০০	০.০০	০.০০	১৪৩.৩৬	১৪৩.৩৬	০.০০	০.০০	০.০০	২১৬৬.৩২	৬৬০.৮৮
২০২১	বেসরকারী	২৮৭.৫৭	২৮৪.৩৯	৬৭.৮৪	১৮৩.৮৫	৯৫.৫৫	২৬৬.২৫	৮৩.৩২	২৪৫.৪৭	০.০০	০.০০	০.০০	০.০০	০.০০	০.০০	০.০০	০.০০	০.০০	২২৬.৪৮	৪০৪.৫২	০.০০	০.০০	১৯৮.৩১	৫০৮.০২	১৩৯৩.৮৮
	মোট	১৯৬৭.৮২	৭৮১.৫০	৪৪২.৮৮	১২৫২.৭৮	১২৮.৬৪	৬৮.১৮	০.০০	০.০০	০.০০	০.০০	০.০০	০.০০	০.০০	০.০০	০.০০	০.০০	০.০০	৩৬৯.৮৪	৪৪৮.৮৮	০.০০	০.০০	১৯৮.৩১	১০১৬.০৪	১৯৯৩.০২

২০২০-২১ এর গ্যাস বিক্রয়ের লক্ষ্যমাত্রা	১৯৩৯.০০	৮৪৫.০৫	৩৭৫.০৪	১০৬৮.৯৩	৩১.৩০	৪৩.৫৩	০.০০	০.০০	০.০০	০.০০	০.০০	০.০০	০.০০	০.০০	০.০০	০.০০	০.০০	৩৬৯.৮৪	৪৪৮.৮৮	০.০০	০.০০	১৯৮.৩১	১০১৬.০৪	১৯৯৩.০২
-----------------------------------------	---------	--------	--------	---------	-------	-------	------	------	------	------	------	------	------	------	------	------	------	--------	--------	------	------	--------	---------	---------

২০২০-২১ এর চলতি মাস পর্যন্ত গ্যাস বিক্রয়ের লক্ষ্যমাত্রা	১৯৩৯.০০	৮৪৫.০৫	৩৭৫.০৪	১০৬৮.৯৩	৩১.৩০	৪৩.৫৩	০.০০	০.০০	০.০০	০.০০	০.০০	০.০০	০.০০	০.০০	০.০০	০.০০	০.০০	৩৬৯.৮৪	৪৪৮.৮৮	০.০০	০.০০	১৯৮.৩১	১০১৬.০৪	১৯৯৩.০২
----------------------------------------------------------	---------	--------	--------	---------	-------	-------	------	------	------	------	------	------	------	------	------	------	------	--------	--------	------	------	--------	---------	---------

২০২০-২১ এর চলতি মাসের গ্যাস বিক্রয়ের লক্ষ্যমাত্রা	১৫৯.০৮	৭০৭.৯২	৩১.২৫	১০৬৮.৯৩	৩১.৩০	৪৩.৫৩	০.০০	০.০০	০.০০	০.০০	০.০০	০.০০	০.০০	০.০০	০.০০	০.০০	০.০০	৩৬৯.৮৪	৪৪৮.৮৮	০.০০	০.০০	১৯৮.৩১	১০১৬.০৪	১৯৯৩.০২
----------------------------------------------------	--------	--------	-------	---------	-------	-------	------	------	------	------	------	------	------	------	------	------	------	--------	--------	------	------	--------	---------	---------


 ২২/০৬/২০
 প্রানতোষ দত্ত
 ব্যবস্থাপক (এমআইএস ও শেয়ার)
 মার্জেন্ট এন্ড এমআইএস ডিপার্টমেন্ট
 বিজিডিসিএল, কুমিল্লা।

ঃ ০৪ ঃ

বাখরাবাদ গ্যাস ডিস্ট্রিবিউশন কোম্পানী লিমিটেড

বিদ্যুৎ উৎপাদন সংশ্লিষ্ট বিভিন্ন গ্রাহকের গ্যাস ব্যবহার ও মূল্যের বিবরণী

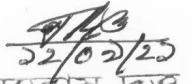
মাস ঃ জুন - ২০২১

পরিমান ঃ এমএমসিএম

মূল্য ঃ মিলিয়ন টাকায়

মাস/বৎসর	বিদ্যুৎ উৎপাদন সংশ্লিষ্ট বিভিন্ন গ্রাহক						সর্বমোট	
	পিডিবি		আরপিপি/কিউআরপিপি		এসআইপিপি		পরিমান	মূল্য
	পরিমান	মূল্য	পরিমান	মূল্য	পরিমান	মূল্য		
জুলাই-২০	১৫৯.৪৯	৭০৯.৭৩	১৩.০৮	৫৮.২১	১৪.২৯	৬৩.৫৯		৮৩১.৫৩
আগস্ট-২০	১৪৫.৬৩	৬৪৮.০৫	১৪.৫০	৬৪.৫৩	১৪.১১	৬২.৭৯	১৭৪.২৪	৭৭৫.৩৭
সেপ্টেম্বর-২০	১৩২.৯৪	৫৯১.৫৮	১৫.২৯	৬৮.০৪	১৩.৭৪	৬১.১৪	১৬১.৯৭	৭২০.৭৬
অক্টোবর-২০	১৪৮.৩১	৬৫৯.৯৮	১৫.১৮	৬৭.৫৫	১৪.১৬	৬৩.০১	১৭৭.৬৫	৭৯০.৫৪
নভেম্বর-২০	১১২.৩৬	৫০০.০০	১৩.৩১	৫৯.২৩	১২.৬৪	৫৬.২৫	১৩৮.৩১	৬১৫.৪৮
ডিসেম্বর-২০	৯৫.৯৬	৪২৭.০২	১৭.৩৪	৭৭.১৬	১৩.৮২	৬১.৫০	১২৭.১২	৫৬৫.৬৮
জানুয়ারি-২১	১১৭.৪৮	৫২২.৭৯	১২.৫৪	৫৫.৮০	১৪.৬১	৬৫.০১	১৪৪.৬৩	৬৪৩.৬০
ফেব্রুয়ারি-২১	১০৮.৩৯	৪৮২.৩৪	৪.৪১	১৯.৬২	১৪.১৩	৬২.৮৮	১২৬.৯৩	৫৬৪.৮৪
মার্চ- ২১	১৬১.৪২	৭১৮.৩২	৬.৪৬	২৮.৭৫	১৪.৮৮	৬৬.২২	১৮২.৭৬	৮১৩.২৯
এপ্রিল-২১	১৪৯.৮৭	৬৬৬.৯২	১১.০১	৪৮.৯৯	১৪.৫১	৬৪.৫৭	১৭৫.৩৯	৭৮০.৪৮
মে- ২১	১৫৯.১৬	৭০৮.২৬	১৩.৬৬	৬০.৭৯	১৪.৫৯	৬৪.৯৩	১৮৭.৪১	৮৩৩.৯৮
জুন- ২১	১৫৩.০০	৬৮০.৮৫	২০.৬৫	৯১.৮৯	১০.৯০	৪৮.৫১	১৮৪.৫৫	৮২১.২৫
মোট ঃ	১৬৪৪.০১	৭৩১৫.৮৪	১৫৭.৪৩	৭০০.৫৬	১৬৬.৩৮	৭৪০.৪০	১৯৬৭.৮২	৮৭৫৬.৮০

MISREPORT-(P-4)


১২/০২/২১
প্রানতোষ দত্ত
ব্যবস্থাপক (এমআইএস ও শেয়ার)
বাজেট এন্ড এমআইএস ডিপার্টমেন্ট
বিজিডিএল, কুমিল্লা।

বাখরাবাদ গ্যাস ডিস্ট্রিবিউশন কোম্পানী লিঃ
সিস্টেম (লস)/গেইন বা ইউএফজি এর বিবরণী (সাময়িক)

মাস : জুন - ২০২১

পরিমাণ : এমএমসিএম

০১। মোট গ্যাস ক্রয়	২৮৮.৬৬	
০২। নিজস্ব ব্যবহার	০.০১	
০৩। মোট গ্যাস বিক্রয়	২৯১.৫৩	
০৪। সিস্টেম (লস)/গেইন	২.৮৭	
০৫। শতকরা	০.৯৯%	

(লস)/গেইনের খাত	পরিমাণ	শতাংশ (%)	পরিমাণ (মিলিয়ন টাকা)	মন্তব্য
০৬। ট্রান্সমিশন (লস)	০	০.০০%		গ্যাস ক্রয় মূল্যের ভিত্তিতে লাভ/ ক্ষতির পরিমাণ নির্ণয় করা হইল
০৭। টেকনিক্যাল (লস)	৩.৬১	১.২৫%		
০৮। ডমেষ্টিক ট্যারিফ (লস)	২০.৯১	৭.২৪%		
০৯। নন-টেকনিক্যাল (লস)/ গেইন নেট ইউএফজি (৪+৬+৭+৮)	২৭.৩৯	৯.৪৯%		
মোট : (৯-৬-৭-৮)	২.৮৭	০.৯৯%	১৭.৬৫	

সিস্টেম (লস)/গেইনের খাতওয়ারী বিভাজন :

(ফিল্ড/লাইন ভিত্তিক গ্যাস ক্রয় ও খাতওয়ারী বিক্রয়)

মূল্য : মিলিয়ন টাকায়

গ্যাস ক্রয়		গ্যাস বিক্রয়		(লস)/ গেইনের পরিমাণ	শতাংশ (%)	টাকায় লাভ/ (ক্ষতির) পরিমাণ	মন্তব্য
উৎপাদন কোম্পানীর নাম	গ্যাস ফিল্ড	পরিমাণ	খাত				
বিজিএফসিএল	বাখরাবাদ	৫.২৫	বিদ্যুৎ	১৮৪.৫৫			খাতওয়ারী গ্যাস ক্রয় করা যায়না বিধায় খাতওয়ারী সিস্টেম (লস)/ গেইনের পরিমাণ নির্ণয় করা সম্ভব হইতেছে না।
	মেঘনা		কেপঃ পাওয়ার	৯.৫৫			
	হবিগঞ্জ	২২.৯৭	সার কারখানা	৩৬.৯৯			
	তিতাস	৯.৫৬	শিল্প কারখানা	৫.৯৮			
	মোট :	৩৭.৭৮	হোটেল এন্ড রেঃ	১.৪৫			
বাপেক্স	সালদা		ক্ষুদ্র ও কুটির শিঃ	১.১৬			
	ফেধুগঞ্জ	১২.১৯	সিএনজি	১৩.৬১			
	সুন্দলপুর	৬.২৪	গৃহস্থালী	৩৮.২৪			
	বেগমগঞ্জ	৬.৯২					
	শ্রীকাইল						
মোট :	২৫.৩৫						
এসজিএফএল	এ-বি লাইন (রশিদপুর)	৮.৮১					
আই ও সি	সাংগু						
	ফেনী						
	ভাংগুরা						
	জালালাবাদ	৪৩.১৯					
	বিবিয়ানা	৯৩.৫৮					
মোট	১৩৬.৭৭						
রি-এলএনজি	রি-এলএনজি	৭৯.৯৫					
সর্বমোট :		২৮৮.৬৬	মোট বিক্রয় :	২৯১.৫৩	২.৮৭	০.৯৯%	১৭.৬৫

বাখরাবাদ গ্যাস ডিস্ট্রিবিউশন কোম্পানি লিঃ

সিস্টেম (লস)/গেইন বা আন একাউন্টেড ফর গ্যাস (ইউএফজি) এর বিবরণী

মাস : জুন-২০২১

পরিমাণ : মিলিয়ন ঘনমিটার

বৎসর ভিত্তিক

বৎসর	গ্যাস ক্রয়ের পরিমাণ				গ্যাস বিক্রয়ের পরিমাণ				সিস্টেম (লস)/গেইন		বিতরণ (লস)/গেইন শতকরা (১২*১০০/৫)
	সরকারি		বেসরকারি		সরকারি		বেসরকারি		সিস্টেম (লস)/গেইন (১১-৬)	গড় সিস্টেম (লস)/গেইন শতকরা হার (১২*১০০/৬)	
	সরকারি	বেসরকারি	সরকারি	বেসরকারি	সরকারি	বেসরকারি					
২০১৬-১৭	২০২০২০	৭৩২.৬৫	৫৯০.৬৭	৩৫৬৯.৯২	২০২৮.৯৬	৭৩২.৬৫	২১৭.৬৫	০১	১২	৯.৩২	৫৬.৩১
২০১৭-১৮	২০১৫০২	৪১৬.৬৬	৪৪২.২৬	৩৩৮৩.২৬	১৯৬৭.০১	৪১৬.৬৬	৪০২.০১	০১	০০	৫.৪৭	২৫.৬৪
২০১৮-১৯	২০২০০২	৬১৬.৬৬	২২১.১৯	৩৬৯৩.২৬	২০২০.০১	৬১৬.৬৬	২০২.০১	০১	০০	৫.৪৭	২৫.৬৪
২০১৯-২০	২০১৮০৫	৪০৬.৬৬	৭৩৩.১৯	৩২৯৩.২৬	১৬০৪.৫১	৪০৬.৬৬	৩০৬.৬৬	০১	০০	৫.৪৭	২৫.৬৪
২০২০-২১	২০১৮০৫	৫৮৭.৫৭	৭৫১.৯৯	৩০৯৫.০৫	১৬০৪.৫১	৫৮৭.৫৭	৩০৬.৬৬	০১	০০	৫.৪৭	২৫.৬৪
মাস ভিত্তিক											
জুলাই-২০	১৬৩৩.১৬	২৩.৭০	৫৯.৫৩	২০২.২৫	১৬৩৩.১৬	২৩.৭০	৫৯.৫৩	২৩.৭০	০.৫৯	২.২৩	১২.০
আগস্ট-২০	১৫৪৫.১১	৩৫.৫২	৬৪.৫৩	২৫৫.৬৫	১৫৪৫.১১	৩৫.৫২	৬৪.৫৩	৩৫.৫২	০.৬৫	২.২৩	১২.০
সেপ্টেম্বর-২০	১৩৬৬.৫৩	৩৪.৫৩	৬৩.৫৩	২৬২.৬৫	১৩৬৬.৫৩	৩৪.৫৩	৬৩.৫৩	৩৪.৫৩	০.৬৫	২.২৩	১২.০
অক্টোবর-২০	১৫৫১.৫৩	২২.৫৩	৫০.৫৩	২৬২.৬৫	১৫৫১.৫৩	২২.৫৩	৫০.৫৩	২২.৫৩	০.৬৫	২.২৩	১২.০
নভেম্বর-২০	১১৫১.৫৩	২২.৫৩	৫০.৫৩	২৬২.৬৫	১১৫১.৫৩	২২.৫৩	৫০.৫৩	২২.৫৩	০.৬৫	২.২৩	১২.০
ডিসেম্বর-২০	৯৯.৭১	২৭.৫৩	৫১.৫৩	২৪০.৫৩	৯৯.৭১	২৭.৫৩	৫১.৫৩	২৭.৫৩	০.৬৫	২.২৩	১২.০
জানুয়ারি-২১	১২১১.৫২	২৩.৫৩	৫৩.৫৩	২৬০.৫৩	১২১১.৫২	২৩.৫৩	৫৩.৫৩	২৩.৫৩	০.৬৫	২.২৩	১২.০
ফেব্রুয়ারি-২১	১১১১.৫৬	১৪.৫৩	৫৩.৫৩	২৬০.৫৩	১১১১.৫৬	১৪.৫৩	৫৩.৫৩	১৪.৫৩	০.৬৫	২.২৩	১২.০
মার্চ-২১	১৫৩৩.১৬	১৫.৫৩	৫৩.৫৩	২৬০.৫৩	১৫৩৩.১৬	১৫.৫৩	৫৩.৫৩	১৫.৫৩	০.৬৫	২.২৩	১২.০
এপ্রিল-২১	১৫৩৩.১৬	১৫.৫৩	৫৩.৫৩	২৬০.৫৩	১৫৩৩.১৬	১৫.৫৩	৫৩.৫৩	১৫.৫৩	০.৬৫	২.২৩	১২.০
মে-২১	১৫৩৩.১৬	১৫.৫৩	৫৩.৫৩	২৬০.৫৩	১৫৩৩.১৬	১৫.৫৩	৫৩.৫৩	১৫.৫৩	০.৬৫	২.২৩	১২.০
জুন-২১	১৫৩৩.১৬	১৫.৫৩	৫৩.৫৩	২৬০.৫৩	১৫৩৩.১৬	১৫.৫৩	৫৩.৫৩	১৫.৫৩	০.৬৫	২.২৩	১২.০
মোট	১৬৮০.২৫	২৮৭.৫৭	৭৫১.৯৯	৩০৯৫.০৫	১৬৮০.২৫	২৮৭.৫৭	৭৫১.৯৯	৩০৬.৬৬	১১.৮০	১১.৮০	১০.২৯

MIS REPORT (P-6)

প্রান্তিক
১২/০৬/২০
ব্যবস্থাপক (এমআইএস ও শেয়ার)
বাংলাদেশ এমআইএস ডিপার্টমেন্ট
বিজিডিসিএল, কুমিল্লা।


বাখরাবাদ গ্যাস ডিস্ট্রিবিউশন কোম্পানী লিমিটেড

মাস : জুন - ২০২১

আয় ও ব্যয়ের বিবরণ (সাময়িক)

(মিলিয়ন টাকায়)

ক্রমিক নং	বিবরণ	চলতি (জুন-২১)	বিগত মাস (মে-২১)	বিগত বৎসর (২০১৯-২০)	চলতি বৎসর এর ক্রমপঞ্জিত (২০২০ - ২০২১)	
(ক)	আয় :	প্রকৃত	প্রকৃত	প্রকৃত	প্রকৃত	লক্ষ্যমাত্রা
	১। গ্যাস বিক্রয়	২১৯৩.৪২	২১৮৬.৯৭	২৫১২৯.৮১	২৪৭৫৮.১৭	২৪৩০৬.৩২
	২। অন্যান্য পরিচালন আয়	১২৪.১৯	৯৪.৫৮	১২১৫.৩৬	১০৯৩.৮২	১১২১.৩০
	মোট বিক্রয় / পরিচালন আয়	২৩১৭.৬১	২২৮১.৫৫	২৬৩৪৫.১৭	২৫৮৫১.৯৯	২৫৪২৭.৬২
(খ)						
	১। গ্যাস ক্রয় (ভ্যাট সহ)	১৭৮৩.১৮	১৭৮৮.৭৮	২০৪২০.১০	১৯৯০৬.৭৫	২০১৩০.৯০
	২। বেতন ও ভাতাদি	৬০.৫৩	৬৫.৮২	৭২৬.৮৪	৭২১.৫৫	৮৩৪.২০
	৩। প্রশাসনিক ও ব্যবস্থাপনা ব্যয়	১৫.৩৭	১৭.৪৫	১৫৪.২৫	২০৭.৩২	২৬৯.৪৫
	৪। গ্যাস উন্নয়ন তহবিল	৮২.৭৬	৮২.৭৪	৯৪৭.৮৯	৯১৯.৯৯	১০৬৫.০৩
	৫। হুইলিং চার্জ	১১৬.৬৮	১১৩.৮৩	১৩৩৯.৫৯	১২৫২.৪৯	১০৩৩.৩৪
	৬। জ্বালানি নিরাপত্তা তহবিল	৯১.৪৯	৯১.৪৭	১০৪৭.৮৮	১০১৭.০৬	১০২৩.৯০
	৭। পেট্রোবাংলা মার্জিন	১৫.৯৬	১৫.৫১	১৮২.২৯	১৭১.১৩	১৭১.৩২
	৮। আরপিজিসিএল অপারেশনাল চার্জ	৪.০০	৩.৯২	৪৩.১২	৪৪.৪৭	৪৬.৬০
	৯। সুদ	১.০৩	০.৯৭	২৭.৬৮	১১.৭০	১৩.০০
	১০। অবচয় ও অবলোপন	২৩.৪৭	২৩.৪৩	১৮৬.৮১	২৮১.২০	২৮১.২০
	১১। কু-ঋণ সঞ্চিতি	২.১২	২.০৮	২৩.১০	২৫.০০	৩০.০০
	১২। মেরামত ও রক্ষণাবেক্ষণ	১.৭৪	১.৬৯	১২.২৯	২০.৩৩	২৩.৫০
	১৩। অন্যান্য ব্যয় (জনসংযোগ সহ)	০.৫৯	০.৫৬	৫.৭৬	৬.৭৫	৭.৮০
	মোট ব্যয় (১ হইতে ১৩ পর্যন্ত)	২১৯৮.৯২	২২০৮.২৫	২৫১১৭.৬০	২৪৫৮৫.৭৪	২৪৯৩০.২৪
(গ)	পরিচালন মুনাফা (ক-খ)	১১৮.৬৯	৭৩.৩০	১২২৭.৫৭	১২৬৬.২৫	৪৯৭.৩৮
(ঘ)	বিবিধ আয়	৪২.৫৭	২৩.৬৯	২৮৫.১৮	৩০৩.১৬	২৮৪.২৬
(ঙ)	সুবিধাভোগী অংশীদারিত্ব তহবিল কর্তনপূর্ব মুনাফা/(লোকসান) (গ+ঘ)	১৬১.২৬	৯৬.৯৯	১৫১২.৭৫	১৫৬৯.৪১	৭৮১.৬৪
(চ)	সুবিধাভোগী অংশীদারিত্ব তহবিল	৮.০৬	৪.৮৫	৭৫.৬৪	৭৮.৪৭	৩৯.০৮
(ছ)	কর পূর্ব মুনাফা/(লোকসান) (ঙ - চ)	১৫৩.২০	৯২.১৪	১৪৩৭.১১	১৪৯০.৯৪	৭৪২.৫৬
(জ)	আয়কর	৪৯.৭৯	২৯.৯৫	৪৬৭.০৬	৪৮৪.৫৬	২৪১.৩৩
(ঝ)	রাষ্ট্রীয় কোষাগারে লভ্যাংশ প্রদান (অগ্রিম)	১২.৫০	০.০০	২৭০.০০	২০০.০০	০.০০
(ঞ)	মুনাফা সঞ্চিতি (রিটেইনড আর্নিংস) (ছ-জ-ঝ)	৯০.৯১	৬২.১৯	৭০০.০৫	৮০৬.৩৮	৫০১.২৩


 প্রান্তোর দত্ত
 ব্যবস্থাপক (এমআইএস ও শেয়ার)
 বাজেট এন্ড এমআইএস ডিপার্টমেন্ট
 বিজিডিসিএল, কুমিল্লা।

বাখরাবাদ গ্যাস ডিস্ট্রিবিউশন কোম্পানী লিমিটেড

বকেয়া পাওনার বিবরণ (সাময়িক)

Statement of Accounts Receivable as on 30/06/2021

মাস : জুন-২০২১

মূল্যঃ মিলিয়ন টাকায়

ক্রমিক নং	গ্রাহক খাত	বিগত মাসের শেষ দিনে (৩১/০৫/২১) বকেয়া পাওনা	বিক্রয় (জুন- ২০২১)	আদায় (জুন- ২০২১)	চলতি মাসের শেষ দিনে (৩০/০৬/২১) বকেয়া পাওনা	মাসিক গড় বিক্রয়	সমতুল্য মাস
১	২	৩	৪	৫	৬	৭	৮
১।	বিদ্যুৎ :						
	সরকারী	২০৪৩.৫০	৭৪৬.৫২	৬৬৪.৪০	২১২৫.৬২	৭৪৫.৮৫	২.৮৫
	বেসরকারী	১৩৫.৮৭	১৬০.৫২	১৬৯.৭০	১২৬.৬৯	১৪৪.৯১	০.৮৭
	মোট :	২১৭৯.৩৭	৯০৭.০৪	৮৩৪.১০	২২৫২.৩১	৮৯০.৭৭	২.৫৩
২।	সার :						
	সরকারী - এএফসিসিএল	২৪৮.৯৭	১৬৮.৫০	২২০.৪০	১৯৭.০৭	১৩৭.৮৬	১.৪৩
	সরকারী - মোট	২৪৮.৯৭	১৬৮.৫০	২২০.৪০	১৯৭.০৭	১৩৭.৮৬	১.৪৩
৩।	ক্যাপিটাল পাওয়ার :						
	সরকারী	২.১৫	৩৮.২১	৩৭.৯৮	২.৩৮	১.৭৬	১.৩৫
	বেসরকারী	১৬৬.২৪	৯৫.৩৯	৬০.৪০	২০১.২৩	৮৮.৭৬	২.২৭
	মোট :	১৬৮.৩৯	১৩৩.৬০	৯৮.৩৮	২০৩.৬১	৯০.৫২	২.২৫
৪।	শিল্প :						
	সরকারী	০.০১	০.০১	০.০০	০.০২	০.০১	২.০০
	বেসরকারী	১৫৩.২৯	৬৮.৭৪	৫৩.৭০	১৬৮.৩৩	৫৭.৯৪	২.৯১
	মোট :	১৫৩.৩০	৬৮.৭৫	৫৩.৭০	১৬৮.৩৫	৫৭.৯৫	২.৯১
৫।	বানিজ্যিক :						
	ক) হোটেল এন্ড রেস্তোরাঁ	১১৮.৭৮	৩০.২৯	৩৬.২০	১১২.৮৭	২৭.৬০	৪.০৯
	খ) ক্ষুদ্র ও কুটির শিল্প	৬৫.৫০	১৯.১৯	২২.৭০	৬১.৯৯	১৮.০০	৩.৪৪
	মোট :	১৮৪.২৮	৪৯.৪৮	৫৮.৯০	১৭৪.৮৬	৪৫.৬০	৭.৫৩
৬।	মৌসুমী -বেসরকারী						
৭।	চা বাগান-বেসরকারী						
৮।	সিএনজি :						
	সরকারী						
	বেসরকারী	৫৯৪.৩৬	৪৭৮.৪২	৫২৯.০০	৫৪৩.৭৮	৫১৯.৫৮	১.০৫
	মোট :	৫৯৪.৩৬	৪৭৮.৪২	৫২৯.০০	৫৪৩.৭৮	৫১৯.৫৮	১.০৫
৯।	গৃহস্থালী :		০.০০				
	সরকারী	১৭৬.৯৭	১৩.৭৭	৬.২০	১৮৪.৫৪	১৩.৭২	১৩.৪৫
	বেসরকারী	২৭০৯.২৬	৪৬৮.১৩	৫৬০.৩০	২৬১৭.০৯	৪৬২.৪৬	৫.৬৬
	মোট :	২৮৮৬.২৩	৪৮১.৯০	৫৬৬.৫০	২৮০১.৬৩	৪৭৬.১৮	৫.৮৮
	মোট : সরকারী	২৪৭১.৬০	৯৬৭.০১	৯২৮.৯৮	২৫০৯.৬৩	৯৩৩.২১	২.৬৯
	মোট : বেসরকারী	৩৯৪৩.৩০	১৩২০.৬৮	১৪৩২.০০	৩৮৩১.৯৮	১৩১৯.২৪	২.৯০
	সর্বমোট :	৬৪১৪.৯০	২২৮৭.৬৯	২৩৬০.৯৮	৬৩৪১.৬১	২২৫২.৪৫	২.৮২

MIS REPORT-(P-8)

১২/০৬/২১
প্রান্তিক দত্ত
ব্যবস্থাপক (এমআইএস ও শেয়ার)
বাজেট এন্ড এমআইএস ডিপার্টমেন্ট
বিজিডিসিএল, কুমিল্লা।

বাখরাবাদ গ্যাস ডিস্ট্রিবিউশন কোম্পানী লিমিটেড

খাতওয়ারী গ্রাহক সংযোগের বিবরণী (সাময়িক) :

মাস ৪ জুন - ২০২১

ক্রঃ নং	গ্রাহক/খাত		চলতি মাস (জুন- ২০২১)	বিগত মাস (মে- ২০২১)	বিগত বৎসর (২০১৯-২০)	চলতি বৎসর (২০২০-২১)	শুরু হইতে ক্রমপুঞ্জিত (নীট)	স্থায়ীভাবে বিচ্ছিন্ন		
								চলতি মাস	চলতি বৎসর	শুরু হইতে ক্রমপুঞ্জিত
১।	বিদ্যুৎ	লক্ষ্যমাত্রা	০	০	০	০	৪	০	০	০
		আবেদন পত্র জমা	০	০	০	০	০	০	০	০
		প্রকৃত	০	০	০	০	১৪	০	৫	৫
২।	সার-কারখানা	লক্ষ্যমাত্রা	০	০	০	০	০	০	০	০
		আবেদন পত্র জমা	০	০	০	০	০	০	০	০
		প্রকৃত	০	০	০	০	১	০	০	০
৩।	শিল্প	লক্ষ্যমাত্রা	০	০	০	৫	১৪২	০	০	০
		আবেদন পত্র জমা	০	০	০	০	০	০	০	০
		প্রকৃত	২	১	৫	৫	১৮১	০	০	১৭
৪।	কেপটিভ পাওয়ার	লক্ষ্যমাত্রা	০	০	০	০	৩৬	০	০	০
		আবেদন পত্র জমা	০	০	০	০	০	০	০	০
		প্রকৃত	৩	০	০	৩	৮১	০	০	০
৫।	হোটেল এন্ড রেস্টুরেন্ট	লক্ষ্যমাত্রা	০	০	০	০	১১৭৬	০	০	০
		আবেদন পত্র জমা	০	০	০	০	০	০	০	০
		প্রকৃত	০	০	০	০	১৫৬৪	০	০	১১২
৬।	ক্ষুদ্র ও কুটির শিল্প	লক্ষ্যমাত্রা	০	০	০	০	৪৩২	০	০	০
		আবেদন পত্র জমা	০	০	০	০	০	০	০	০
		প্রকৃত	০	০	০	০	৫৭৫	০	০	৪১
৭।	মৌসুমী	লক্ষ্যমাত্রা	০	০	০	০	১১	০	০	০
		আবেদন পত্র জমা	০	০	০	০	০	০	০	০
		প্রকৃত	০	০	০	০	০	০	০	৮৯
৮।	চা-বাগান	লক্ষ্যমাত্রা	০	০	০	০	০	০	০	০
		আবেদন পত্র জমা	০	০	০	০	০	০	০	০
		প্রকৃত	০	০	০	০	০	০	০	০
৯।	সিএনজি	লক্ষ্যমাত্রা	০	০	০	০	৫৭	০	০	০
		আবেদন পত্র জমা	০	০	০	০	০	০	০	০
		প্রকৃত	০	০	০	০	৯১	০	০	০
১০।	আবাসিক (বার্গার)	লক্ষ্যমাত্রা	০	০	০	০	২২৭৮১৮	০	০	০
		আবেদন পত্র জমা	০	০	০	০	০	০	০	০
		প্রকৃত	০	০	২	০	৪৮৮০৬১	০	২৫৯	৩৯২৩
মোট :	লক্ষ্যমাত্রা	০	০	০	৫	২২৯৬৭৬	০	০	০	
	আবেদন পত্র জমা	০	০	০	০	০	০	০	০	
	প্রকৃত	৫	১	৭	৮	৪৯০৫৬৮	০	২৬৪	৪১৮৭	

সংযোগ বিচ্ছিন্নকরণ (স্থায়ী ও অস্থায়ী) ও পুনঃ সংযোগ বিবরণী :

গ্রাহক/খাত	চলতি মাস (জুন-২০২১)		বিগত মাস (মে-২০২১)		চলতি বৎসর (২০২০-২১)		(২০১৯ - ২০২০)		মন্তব্য
	বিচ্ছিন্ন	পুনঃ সংযোগ	বিচ্ছিন্ন	পুনঃ সংযোগ	বিচ্ছিন্ন	পুনঃ সংযোগ	বিচ্ছিন্ন	পুনঃ সংযোগ	মন্তব্য
বিদ্যুৎ									
সার - কারখানা									
শিল্প	১				১১	৩	৯	৫	
ক্যাফে পাওয়ার	১	১			৯	৮	১১	৮	
বাণিজ্যিক	২৬	৮	৪	২	১৪৭	৭৩	১১৩	৭৪	
মৌসুমী							০	০	
চা - বাগান							০	০	
সিএনজি		১			৪	৫	৭	৫	
আবাসিক	৫০৮	৮৪	৪৬	১৪	১৯৯৪	৯৮৭	৫৮৮	৩৯৪	
মোট :	৫৩৬	৯৪	৫০	১৬	২১৬৫	১০৭৬	৭২৮	৪৮৬	

MIS REPORT-(P-9)

১১/০৩/২০
প্রান্তিক দত্ত

ব্যবস্থাপক (এমআইএস ও শেয়ার)
বাজেট এন্ড এমআইএস ডিপার্টমেন্ট

বাখরাবাদ গ্যাস ডিস্ট্রিবিউশন কোম্পানী লিমিটেড

গ্যাস পাইপ লাইন স্থাপনের বিবরণ ঃ

মাস ঃ জুন - ২০২১

(দৈর্ঘ্য ঃ কিলোমিটার)

ক্রমিক নং	বিবরণ	লক্ষ্যমাত্রা	প্রকৃত	মন্তব্য
১।	চলতি মাস (জুন - ২০২১) ঃ			* সরকারি সিদ্ধান্তের আলোকে বিতরণ পাইপ লাইন নির্মাণ বন্ধ থাকায় ২০২০- ২০২১ অর্থ বছরে বিতরণ পাইপ লাইন নির্মাণের লক্ষ্যমাত্রা নির্ধারণ করা হয়নি।
ক)	সঞ্চালন / পরিবহণ লাইন			
খ)	লেটারেল লাইন			
গ)	ফিডার মেইন ও সার্ভিস (বিতরণ) লাইন (৮", ৬", ৪", ৩", ২", ১", ৩/৪")			
	মোট ঃ	০.০০	০.০০	
২।	বিগত মাস (মে-২০২১)			
ক)	সঞ্চালন / পরিবহণ লাইন			
খ)	লেটারেল লাইন	০.০০	০.০০	
গ)	ফিডার মেইন ও সার্ভিস (বিতরণ) লাইন (৮", ৬", ৪", ৩", ২", ১", ৩/৪")	০.০০	০.০০	
	মোট ঃ	০.০০	০.০০	
৩।	চলতি বৎসরের ক্রমপঞ্জিত (২০২০ - ২১) ঃ			
ক)	সঞ্চালন / পরিবহণ লাইন			
খ)	লেটারেল লাইন	০.৫৫	০.৫৫	
গ)	ফিডার মেইন ও সার্ভিস (বিতরণ) লাইন (৮", ৬", ৪", ৩", ২", ১", ৩/৪")	০.৭৭	০.৩৩	
	মোট ঃ	১.৩২	০.৮৮	
৪।	বিগত বৎসরের মোট (২০১৯ - ২০) ঃ			
ক)	সঞ্চালন / পরিবহণ লাইন			
খ)	লেটারেল লাইন	০.০০	০.০০	
গ)	ফিডার মেইন ও সার্ভিস (বিতরণ) লাইন (৮", ৬", ৪", ৩", ২", ১", ৩/৪")			
	মোট ঃ	০.০০	০.০০	
৫।	প্রারম্ভ হইতে ক্রমপঞ্জিত (চলতি মাস পর্যন্ত) ঃ			
ক)	সঞ্চালন / পরিবহণ লাইন (১০", ৮")	৮৬.৮৬	৮৬.৮৬	
খ)	লেটারেল লাইন (২৪", ২০", ১৬", ১২", ১০", ৮", ৬", ৪", ৩")	২২২.৮৪	২১৬.৮৯	
গ)	ফিডার মেইন ও সার্ভিস (বিতরণ) লাইন (১২", ১০", ৮", ৬", ৪", ৩", ২", ১", ৩/৪")	২৮৫৯.৯৬	৩৫৮৮.০৯	
	মোট ঃ	৩১৬৯.৬৬	৩৮৯১.৮৪	

বাখরাবাদ গ্যাস ডিস্ট্রিবিউশন কোম্পানী লিমিটেড

রাষ্ট্রীয় কোষাগারে অর্থ প্রদানের বিবরণ (সাময়িক)


মাস : জুন - ২০২১

মিলিয়ন টাকায়

ক্রমিক নং	বিবরণ	চলতি মাস (জুন- ২০২১)	বিগত মাস (মে-২০২১)	বিগত বৎসরের মোট (২০১৯-২০২০)	চলতি বৎসরের ক্রমপুঞ্জিত (২০২০- ২০২১) (চলতি মাস পর্যন্ত)
১।	প্রকৃত প্রদান ভিত্তিক :				
ক)	আবগারী শুল্ক / ভ্যাট ও সাপ্লিমেন্টারী কর (শুধু উৎপাদন কোম্পানীর জন্য প্রযোজ্য)				
খ)	আয়কর	৪৩৪.৫৫	১১.৮৩	৮৬৪.০৮	৫২৯.৬০
গ)	রাষ্ট্রীয় কোষাগারে লভ্যাংশ প্রদান	১২.৫০		২৭০.০০	২০০.০০
ঘ)	কাষ্টম কর / সিডি ভ্যাট			১.৫০	৯.৪৯
ঙ)	ডি এস এল		১০.৬৭	৪৩.৯০	৪২.৬৭
চ)	অন্যান্য	৩.৩৯		১৯.২২	১৯.৭০
	মোট :	৪৫০.৪৪	২২.৫০	১১৯৮.৭০	৮০১.৪৬

২।	একরয়াল ভিত্তিক :				
ক)	আবগারী শুল্ক / ভ্যাট ও সাপ্লিমেন্টারী কর (শুধু উৎপাদন কোম্পানীর জন্য প্রযোজ্য)				
খ)	আয়কর	৪৩৪.৫৫	১১.৮৩	৮৬৪.০৮	৫২৯.৬০
গ)	রাষ্ট্রীয় কোষাগারে লভ্যাংশ প্রদান	১২.৫০	০.০০	২৭০.০০	২০০.০০
ঘ)	কাষ্টম কর / সিডি ভ্যাট	০.০০	০.০০	১.৫০	৯.৪৯
ঙ)	ডি এস এল	০.০০	১০.৬৭	৪৩.৯০	৪২.৬৭
চ)	অন্যান্য	৩.৩৯	০.০০	১৯.২২	১৯.৭০
	মোট :	৪৫০.৪৪	২২.৫০	১১৯৮.৭০	৮০১.৪৬

MIS REPORT-(P-11)


 প্রানতোষ দত্ত
 ব্যবস্থাপক (এমআইএস ও শেয়ার)
 বাজেট এন্ড এমআইএস ডিপার্টমেন্ট
 বিজিডিসিএল, কুমিল্লা।

: 12 :

BAKHRABAD GAS DISTRIBUTION COMPANY LIMITED
SCALE WISE MANPOWER STATISTICS

Month: June - 2021

Sl. No.	Scale	Officer					Staff			Grand Total
		Scale of the post	Nos.	Selection grade/Time scale	Nos.	Total	Scale of the post	Selection grade/Time scale	Total	
A. 1	66000-76490	MD	1			1				1
2	56500-74400									
3	56500-74400	GM/Secretary	5			5				5
4	50000-71200	GM/Secretary (In-charge / Addi. charge)	1			1				1
5	50000-71200	DGM	24			24				24
6	50000-71200	DGM(In- Charge)				0				0
7	43000-69850	DGM(In- Charge)	1			1				1
8	50000-71200	Manager				0				0
9	43000-69850	Manager	53	Manager (In-charge / Addi. charge)		53				53
10	35500-67010	Manager		Manager (In-charge / Addi. charge)		0				0
11	43000-69850			D.M.	1	1				1
12	35500-67010	Deputy Manager	26			26				26
13	35500-67010	Assistant Manager			3	3				3
14	29000-63410			AM/AE/AO	5	5				5
15	23000-55470	DM/AM/AO/ SAE		AM/AO/ SAE	7	7		32	32	39
16	22000-53060	DM/AM/AE/ AO/SAE	76	AO/SAE		76		31	31	107
17	16000-38640	AO/SAE	24	-		24		29	29	53
18	12500-30230	-		-				60	60	60
19	11300-27300	-		-			24	3	27	27
20	11000-26590	-		-			8	23	31	31
21	10200-24680	-		-			10		10	10
22	9700-23490	-		-				15	15	15
23	9300-22490	-		-					0	0
24	9000-21800	-		-					0	0
Sub -Total (A) :			211		16	227	42	193	235	462
B. Casual/Master Roll/Out sourcing/No work no pay :										
1	Officer									-
2	Staff									192
3	Labour									-
Sub -Total (B) :										192
Grand Total :										654

Remarks :

1	Deputed in BGDCL (Officer - 02)	2
2	Deputed from BGDCL (Officer -09)	9

০১। কোম্পানীর অনুমোদিত সাংগঠনিক কাঠামো অনুযায়ী মোট জনবল ১১০৬ জন (কর্মকর্তা - ৪৫০জন, কর্মচারী - ৬৫৬ জন)। সাংগঠনিক কাঠামোর সংস্থান অনুযায়ী অনুমোদিত ৬৫৬ জন কর্মচারীর বিপরীতে নিয়মিত ২৩৫ জন এবং অনিয়মিত ১৯২ জন সহ সর্বমোট (২২৭+৪২৭) ৬৫৪ জন কর্মরত।