

মাসিক এম.আই.এস প্রতিবেদন
Monthly MIS Report

মাস : জুন

বৎসর : ২০২৪



বাখরাবাদ গ্যাস ডিস্ট্রিবিউশন কোম্পানী লিমিটেড
(পেট্রোবাংলার একটি কোম্পানী)

BAKHRABAD GAS DISTRIBUTION COMPANY LIMITED
(A Compnay of Petrobangla)

প্রধান কার্যালয় :

চাঁপাপুর, কুমিল্লা।

পি. ও বক্স নং-৯৭, কুমিল্লা-৩৫০০।

দূরালাপনী : ০৮১-৬৮৮৪১

পিএবিএক্স : ০৮১-৬৫৭৯১-৯৫

ফ্যাক্স : ৮৮০-৮১-৭৭১৯৯

ই-মেইল : lo@bgdcl.org.bd & ho@bgdcl.org.bd.

ওয়েব সাইট : www.bgdcl.org.bd.

এম আই এস প্রতিবেদন

MIS REPORT

জুন - ২০২৪

বাখরাবাদ গ্যাস ডিস্ট্রিবিউশন কোম্পানী লিমিটেড

BAKHRABAD GAS DISTRIBUTION COMPANY LIMITED

(পেট্রোবাংলার একটি কোম্পানি)

(A Company of Petrobangla)

প্রধান কার্যালয়,

চাঁপাপুর, কুমিল্লা - ৩৫০০

বাখরাবাদ গ্যাস ডিস্ট্রিবিউশন কোম্পানী লিমিটেড

(পেট্রোবাংলার একটি কোম্পানি)

বাজেট এন্ড এমআইএস ডিপার্টমেন্ট, প্রধান কার্যালয়

চাঁপাপুর, কুমিল্লা - ৩৫০০

মাসিক এমআইএস প্রতিবেদন

জুন - ২০২৪

সূচিপত্র

ক্রমিক নং	বিবরণ	পৃষ্ঠা
১।	গ্যাস ক্রয়	১
২।	গ্যাস ব্যবহার / বিক্রয় (বিদ্যুৎ উৎপাদন সংশ্লিষ্ট গ্রাহক তথ্যসহ)	২ - ৪
৩।	সিস্টেম (লস) / গেইন (ইউএফজি)	৫ - ৬
৪।	আয় ও ব্যয়	৭
৫।	বকেয়া পাওনা	৮
৬।	খাতওয়ারী গ্যাস সংযোগ প্রদান এবং সংযোগ বিচ্ছিন্নকরণ ও পুনঃ সংযোগ প্রদান	৯
৭।	গ্যাস পাইপ লাইন স্থাপন	১০
৮।	রাষ্ট্রীয় কোষাগারে অর্থ প্রদান	১১
৯।	বেতন স্কেল অনুযায়ী জনশক্তি	১২

বাখরাবাদ গ্যাস ডিস্ট্রিবিউশন কোম্পানী লিমিটেড
গ্যাস ক্রেয়ের বিবরণ (সাময়িক)

মাস : জুন - ২০২৪
পরিমাণ : মিলিয়ন ঘনমিটার
মূল্য : মিলিয়ন টাকায়

ক্রমিক নং	বিবরণ	গ্যাস ক্রেয়		মন্তব্য
		পরিমাণ	মূল্য	
১।	চলতি মাস (জুন-২৪)	২৫৭.৯৯	৪,১৫৪.৫৮	
২।	বিগত মাস (মে-২৪)	২৬৪.৯২	৪,২২৮.৫৭	
৩।	চলতি বৎসর (২০২৩-২৪)	২,৯৮২.৫৩	৪৫,৭১৮.৬৭	
৪।	বিগত বৎসর (২০২২-২৩)	৩,০৩৭.০০	৩৫,১৯৬.৪৩	
৫।	শুরু হইতে জুন- ২০১০ পর্যন্ত	৪৬,৬৫০.৪৬	৮৪,৪১৮.১২	
৬।	শুরু হইতে চলতি মাস পর্যন্ত	৮৯,৪২৫.৮৮	৩,১৩,১২৪.৪৩	

ক্রয়কৃত গ্যাসের ক্ষেত্রওয়ারী পরিমাণ :

ক্রমিক নং	কোম্পানীর নাম	গ্যাস ক্ষেত্র/ লাইন	চলতি মাস (জুন-২৪)	বিগত মাস (মে-২৪)	চলতি বৎসর (২০২৩-২৪)	বিগত বৎসর (২০২২-২৩)	শুরু হইতে জুন - ২০১০ পর্যন্ত	শুরু হইতে চলতি মাস পর্যন্ত	মন্তব্য
১।	বিজিএফসিএল	১। বাখরাবাদ	০.১২	০.১২	১.৩৫	১.২৬	১৫,৯৫৯.৪৫	১৬,১১৯.০৬	৩০/০৬/২০০১ পর্যন্ত
		২। ফেনী	-	-	-	-	১,১১৮.৪৩	১,১১৮.৪৩	
		৩। মেঘনা	৩.২২	৩.২৬	১৪.৫৪	-	১,০১১.৯৩	২,০৩১.০৫	
		৪। সালদা	-	-	-	-	৫০৮.৮১	৫০৮.৮১	
		৫। হবিগঞ্জ	২০.৫৭	২৪.৪৮	২৯২.৩১	২৯৯.৯৬	১,৬০১.৬৮	৮,৬৪০.৪৭	
		৬। তিতাস	৮.১১	৮.৫৯	১০৭.৫৫	১০৫.১৮	১,৪৫১.০২	৫,১২২.৬০	
		মোট :	৩২.০১	৩৬.৪৪	৪১৫.৭৫	৪০৬.৪০	২১,৬৫১.৩২	৩৩,৫৪০.৪২	
২।	বাপেক্ষা	১। সালদা	২.২৪	২.৫৫	১১.৬৮	-	১,২২২.৪৭	২,১০৫.০৩	০১/০৭/২০০১ হইতে
		২। ফেঞ্চুগঞ্জ	৭.২১	৭.৬৪	১০১.২৭	১২২.৭৮	২৭৯.৮০	৩,০৫৬.৪৭	১৭/০৩/২০১২ হইতে
		৩। সুন্দলপুর	০.৯২	২.০৯	৫১.৬৬	৮১.৭৬	-	৭৩৪.৪৬	১৭/০৩/২০১২ হইতে
		৪। বেগমগঞ্জ	৬.৪২	৬.৮৪	৮২.০৩	৮৩.৬৫	-	৪৩৭.২৬	জুন'২০১৫ হইতে
		৫। শ্রীকাইল	-	-	-	-	-	২০৭.৪৮	জুন'২০১৫ হইতে
		মোট :	১৬.৭৯	১৯.১২	২৩৪.৬৫	২৮৮.১৮	১,৫০২.২৭	৬,৫৪০.৬৯	
৩।	এসজিএফএল	রশিদপুর	৩৫.৮৯	৩৭.০৯	২৫৪.২৮	৯৯.০৬	৯,৫৪৫.৬৪	১৩,৬৯৪.৩৪	
৪।	আইওসি	১। সাংগু	-	-	-	-	১৩,১৩৮.০৫	১৩,১৩৮.০৫	০২/১১/২০০৪ হইতে
		২। ফেনী	-	-	-	-	৬৪৮.২৩	৬৪৮.২৩	০২/১১/২০০৪ হইতে
		৩। ভাংগুরা	-	-	-	-	১৬৪.৯৫	১৬৪.৯৫	০২/১১/২০০৪ হইতে
		৪। জালালাবাদ	২০.৯১	৪৯.৯৪	৪১০.৯২	৪৪৪.৫৭	-	৯,৭৭৪.৫৪	০১/০৭/২০১১ হইতে
		৫। বিবিয়ানা	৬৫.৬৯	৩৮.৯০	৭২৮.৯১	৮৫৭.০১	-	৭,০৪৫.৩৩	০১/০৯/২০১৫ হইতে
		মোট	৮৬.৬০	৮৮.৮৪	১,১৩৯.৮৩	১,৩০১.৫৯	১৩,৯৫১.২৩	৩০,৭৭১.১০	
৫।	রি-এলএনজি	রি-এলএনজি	৮৬.৭০	৮৩.৪৩	৯২৬.০৩	৯৪১.৭৮	-	৪,৮৭৯.৩৪	ডিসেম্বর'১৮ হইতে
		মোট :	২৫৭.৯৯	২৬৪.৯২	২৯৮২.৫৩	৩,০৩৭.০০	৪৬,৬৫০.৪৬	৮৯,৪২৫.৮৮	

মোহাম্মদ পারভেজ-উর-রহমান
উপ-ব্যবস্থাপক (এমআইএস ও শেয়ার)
বাজেট ও এমআইএস ডিপার্টমেন্ট
বাখরাবাদ গ্যাস ডিস্ট্রিবিউশন কোং লিঃ, কুমিল্লা।

(অমৃত লাল মজুমদার)
উপ-মহাব্যবস্থাপক (বাজেট ও এমআইএস) অতিরিক্ত দায়িত্ব
বাখরাবাদ গ্যাস ডিস্ট্রিবিউশন কোম্পানী লিমিটেড
চাঁপপুর, কুমিল্লা।

বাখরাবাদ গ্যাস ডিস্ট্রিবিউশন কোম্পানী লিমিটেড

গ্যাস ব্যবহার / বিক্রয়

মাসঃ জুন - ২০২৪

বৎসর ভিত্তিকঃ

পরিমাণ-এম.এম.সি.এম

মূল্যঃ মিলিয়ন টাকায়

বৎসর	গ্রাহক	বিদ্যুৎ		সার কারখানা		ক্যাপিটাল পাওয়ার		শিল্প		বানিজ্যিক		হোটেল এন্ড রেস্তোরাঁ		ক্ষুদ্র ও কুটির শিল্প		ইটখোলা		গৃহস্থালী		চা-বাগান		সি.এন.জি		মোট	
		পরিমাণ	মূল্য	পরিমাণ	মূল্য	পরিমাণ	মূল্য	পরিমাণ	মূল্য	পরিমাণ	মূল্য	পরিমাণ	মূল্য	পরিমাণ	মূল্য	পরিমাণ	মূল্য	পরিমাণ	মূল্য	পরিমাণ	মূল্য	পরিমাণ	মূল্য	পরিমাণ	মূল্য
২০১৯-	সরকারি	১৮৩২.৩৯	৮১৫৪.১১	৩৭৫.০৪	১৬৬৮.৯৩	২৯.৭২	৪১১.৬২	-	-	-	-	-	-	-	-	-	-	১৩.৮৪	১৭৪.৩৮	-	-	-	-	২২৫০.৯৯	১০৪০৯.০৪
২০২০	বেসরকারি	৩০৭.৮১	১৩৬৯.৭৬	-	-	৭৪.৭৭	১০৩৫.১১	৬২.১১	৬৬৪.৩৩	-	-	১৭.৭১	৪০৭.৩২	১৬.৯৫	২৮৮.৮২	-	-	৪৪৭.৮১	৫৬৪২.৩০	-	-	১৫১.৮১	৫৩১৩.১৩	১০৪৪.৩১	১৪০২৪.৬৩
	মোট	২১৪০.২০	৯৫২৩.৮৭	৩৭৫.০৪	১৬৬৮.৯৩	১০৪.৬৯	১৪৪৬.৭৩	৬২.১১	৬৬৪.৩৩	-	-	১৭.৭১	৪০৭.৩২	১৬.৯৫	২৮৮.৮২	-	-	৪৪৭.৮১	৫৬৪২.৩০	-	-	১৫১.৮১	৫৩১৩.১৩	৩২৯৫.৩০	২৪৪৩৩.৬৭
২০২০-	সরকারি	১৬৮০.২৫	৭৪৭৭.১১	৩৭৫.৯৮	১৬৭৩.১১	৩১.৩০	৪৩৩.৫৩	০.০০	০.০০	-	-	-	-	-	-	-	-	১৩.৯৮	১৭৬.১৬	-	-	-	-	২১০১.৫১	৯৭৫৯.৯১
২০২১	বেসরকারি	২৮৭.৫৫	১২৭৯.৬০	-	-	৭৪.৩৬	১০২৯.৯৫	৬৪.৬৫	৬৯১.৭৬	-	-	১৭.৮৪	৪১০.২৪	১৫.৫১	২৬৪.৩৪	-	-	৪৪৫.৯৪	৫৬১৮.৮৪	-	-	১৬১.০৫	৫৬৩৬.৬৫	১০৬৬.৯০	১৪৯৩১.৩৮
	মোট	১৯৬৭.৮০	৮৭৫৬.৭১	৩৭৫.৯৮	১৬৭৩.১১	১০৫.৬৬	১৪৬৩.৪৮	৬৪.৬৫	৬৯১.৭৬	-	-	১৭.৮৪	৪১০.২৪	১৫.৫১	২৬৪.৩৪	-	-	৪৪৫.৯৪	৫৭৯৫.০০	-	-	১৬১.০৫	৫৬৩৬.৬৫	৩১৬৮.৪১	২৪৪৩১.২৯
২০২১-	সরকারি	১৬২২.৯৭	৭২৯৪.৩৯	২০৯.০৫	১৩৭৯.৪৯	২৮.০২	৩৯২.০৬	-	-	-	-	-	-	-	-	-	-	১২.৫৯	১৬৩.৮২	-	-	-	-	১৮৭২.৬৩	৯২২৯.৭৬
২০২২	বেসরকারি	৩০১.৯১	১৩৫৭.৩২	-	-	৭২.০৬	১০১১.৬৬	৭৬.০৮	৮২২.২৮	-	-	১৮.৪০	৪২৯.২৩	১৫.৫৪	২৭৭.২৮	-	-	৪৩৪.৬০	৫৬৩০.০০	-	-	১৬২.৭০	৫৬৮৪.৪৪	১০৮১.২৯	১৫২২২.২১
	মোট	১৯২৪.৮৮	৮৬৫১.৭১	২০৯.০৫	১৩৭৯.৪৯	১০০.০৮	১৪০৩.৭২	৭৬.০৮	৮২২.২৮	-	-	১৮.৪০	৪২৯.২৩	১৫.৫৪	২৭৭.২৮	-	-	৪৪৭.১৯	৫৭৯৩.৮২	-	-	১৬২.৭০	৫৬৮৪.৪৪	২৯৫৩.৯২	২৪৪৩১.৯৭
২০২২-	সরকারি	১৫৮৬.৯৭	১৩৭০৩.৫৫	২৭৫.৭৯	৪৪১২.৫৭	৭.৬১	১৪৫.৭০	-	-	-	-	-	-	-	-	-	-	১১.৭০	২১০.৬০	-	-	-	-	১৮৮২.০৭	১৮৪৭২.৪২
২০২৩	বেসরকারি	২৮১.৩৬	২৫৫৭.০৮	-	-	৭৩.২৬	১৫৮৬.৩০	৭৪.২৭	১৪১০.১৭	-	-	৩৩.৪০	৯৩৯.৪৫	-	-	-	-	৩৪০.৯৬	৬১৩৭.৩৩	-	-	১৭৮.৭৭	৬২৫৬.৯৬	৯৮২.০২	১৮৮৮৭.২৯
	মোট	১৮৬৮.৩৩	১৬২৬০.৬৩	২৭৫.৭৯	৪৪১২.৫৭	৮০.৮৭	১৭৩২.০০	৭৪.২৭	১৪১০.১৭	-	-	৩৩.৪০	৯৩৯.৪৫	-	-	-	-	৩৫২.৬৬	৬৩৪৭.৯৩	-	-	১৭৮.৭৭	৬২৫৬.৯৬	৩৭৩৫৯.৭১	৩৭৩৫৯.৭১
২০২৩-	সরকারি	১৬৩৩.৭২	২৩৬৬৮.১৬	৯৭.৫৯	১৫৬১.৪৯	২.১২	৬৪.৪৮	-	-	-	-	-	-	-	-	-	-	১১.৬৭	১১০.০৯	-	-	-	-	১৭৪৫.১০	২৫৫০৪.২৩
২০২৪	বেসরকারি	২৩৫.৭০	৩৩৭৭.৩৪	-	-	৬১.৫০	১৮৭১.৮৪	৬৫.৬৪	১৯৬৯.৪০	-	-	৩২.১৬	৯৮০.৮৩	-	-	-	-	৩৪০.১২	৬১২২.২৬	-	-	১৯৪.৫৩	৬৮০৮.৭৫	৯২৯.৬৬	২১১৩০.৪২
	মোট	১৮৬৯.৪২	২৭০৪৫.৫০	৯৭.৫৯	১৫৬১.৪৯	৬.৬২	১৯৩৬.৩৩	৬৫.৬৪	১৯৬৯.৪০	-	-	৩২.১৬	৯৮০.৮৩	-	-	-	-	৩৫১.৭৯	৬৩৩২.৩৫	-	-	১৯৪.৫৩	৬৮০৮.৭৫	২৬৭৪.৭৬	৪৬৬৩৪.৬৫

২০২৩-২৪ এর গ্যাস বিক্রয়ের লক্ষ্যমাত্রা

	১৬০৩.০০	৮০৪৭.০৬	৩০৫.০০	৪৮৮০.০০	৮৬.০০	১৩৭৬.০০	৭৩.০০	৮৭৪.৫৪	-	-	৩৪.০০	৯০৫.৭৬	-	-	-	-	-	৪১০.০০	৭৩৮০.০০	-	-	১৯৭.০০	৬৮৯৫.০০	২৭০৮.০০	৩০৩৫৮.৩৬
--	---------	---------	--------	---------	-------	---------	-------	--------	---	---	-------	--------	---	---	---	---	---	--------	---------	---	---	--------	---------	---------	----------


২০২৩-২৪ এর চলতি মাস পর্যন্ত গ্যাস বিক্রয়ের লক্ষ্যমাত্রা


	১৬০৩.০০	৮০৪৭.০৬	৩০৫.০০	৪৮৮০.০০	৮৬.০০	১৩৭৬.০০	৭৩.০০	৮৭৪.৫৪	-	-	৩৪.০০	৯০৫.৭৬	-	-	-	-	-	৪১০.০০	৭৩৮০.০০	-	-	১৯৭.০০	৬৮৯৫.০০	২৭০৮.০০	৩০৩৫৮.৩৬
--	---------	---------	--------	---------	-------	---------	-------	--------	---	---	-------	--------	---	---	---	---	---	--------	---------	---	---	--------	---------	---------	----------

২০২৩-২৪ এর চলতি মাসের গ্যাস বিক্রয়ের লক্ষ্যমাত্রা

	১৩৩.৫৮	৬৭০.৫৯	২৫.৪২	৪০৬.৬৭	৭.১৭	১১৪.৬৭	৬.০৮	৭২.৮৮	-	-	২.৮৩	৭৫.৪৮	-	-	-	-	-	৩৪.১৭	৬১৫.০০	-	-	১৬.৪২	৫৭৪.৫৮	২২৫.৬৭	২৫২৯.৮৬
--	--------	--------	-------	--------	------	--------	------	-------	---	---	------	-------	---	---	---	---	---	-------	--------	---	---	-------	--------	--------	---------

MIS P-2


 মোহাম্মদ পারভেজ-উর-রহমান
 উপ-ব্যবস্থাপক (এমআইএস ও শেয়ার)
 বাজেট ও এমআইএস ডিপার্টমেন্ট
 বাখরাবাদ গ্যাস ডিস্ট্রিবিউশন কোং লি. কুমিল্লা।


 ২৬/৬/২৪
 (অমৃত লাল মজুমদার)
 উপ-মহাব্যবস্থাপক (বাজেট ও এমআইএস) অতিরিক্ত সারিফ
 বাখরাবাদ গ্যাস ডিস্ট্রিবিউশন কোম্পানী লিমিটেড
 চাঁপাপুর, কুমিল্লা।

বাখরাবাদ গ্যাস ডিস্ট্রিবিউশন কোম্পানী লিমিটেড
গ্যাস ব্যবহার / বিক্রয়

মাসঃ জুন - ২০২৪

মূল্যঃ মিলিয়ন টাকায়

মাস ভিত্তিকঃ

পরিমাণ-এম.এম.সি.এম

বঙ্গাব্দ	গ্রাহক	বিদ্যুৎ		সার কারখানা		ক্যাশপাটভ পাওয়ার		শিল্প		বানিজ্যিক		হোটেল এন্ড রেস্তোরাঁ		ফুড ও কুটির শিল্প		ইটখোলা		গৃহস্থালী		চা-বাগান		সি.এন.জি		মোট		
		পরিমাণ	মূল্য	পরিমাণ	মূল্য	পরিমাণ	মূল্য	পরিমাণ	মূল্য	পরিমাণ	মূল্য	পরিমাণ	মূল্য	পরিমাণ	মূল্য	পরিমাণ	মূল্য	পরিমাণ	মূল্য	পরিমাণ	মূল্য	পরিমাণ	মূল্য	পরিমাণ	মূল্য	
জুলাই ২০২৩	সরকারি	১৪২.৮২	১,৯৯৯.৪৮	-	-	০.১৮	৫.৪০	-	-	-	-	-	-	-	-	-	-	-	০.৮০	১৪.৪০	-	-	-	-	১৪৩.৬০	২,০১৮.২৮
	বেসরকারি	২৬.১০	৩৬৫.৪০	-	-	৫.৭৯	১৭৩.৭০	৫.৬০	১৬৮.০০	-	-	২.৫৯	৭৯.০০	-	-	-	-	-	২৮.৩৪	৫১০.১২	-	-	১৬.৭৬	৫৮৬.৬০	৮৫.১৮	১,৮৮২.৮২
	মোট	১৬৮.৯২	২,৩৬৪.৮৮	-	-	৫.৯৭	১৭৯.১০	৫.৬০	১৬৮.০০	-	-	২.৫৯	৭৯.০০	-	-	-	-	-	২৯.১৪	৫২৪.৫২	-	-	১৬.৭৬	৫৮৬.৬০	২২৮.৯৮	৩,৯০১.১০
আগষ্ট ২০২৩	সরকারি	১৪৯.৩৭	২,০৯১.১৮	-	-	০.১৭	৫.১০	-	-	-	-	-	-	-	-	-	-	-	০.৯৪	১৬.৯২	-	-	-	-	১৫০.৪৮	২,১০৮.২০
	বেসরকারি	১৮.৩৩	২৫৬.৬২	-	-	৫.৭৯	১৭৩.৭০	৬.১০	১৮৩.০০	-	-	২.৯৯	৯১.২০	-	-	-	-	-	২৮.৩৭	৫১০.৬৬	-	-	১৫.০৮	৫২৭.৮০	৭৬.৬৬	১,৭৪২.৯৮
	মোট	১৬৭.৭০	২,৩৪৭.৮০	-	-	৫.৯৬	১৭৯.৮০	৬.১০	১৮৩.০০	-	-	২.৯৯	৯১.২০	-	-	-	-	-	২৯.৩১	৫২৭.৫৮	-	-	১৫.০৮	৫২৭.৮০	২২৭.১৪	৩,৮৫৬.১৮
সেপ্টেম্বর ২০২৩	সরকারি	১২৫.২৬	১,৭৫৩.৬৯	-	-	০.১৯	৫.৮২	-	-	-	-	-	-	-	-	-	-	-	০.৭৭	১৩.৮০	-	-	-	-	১২৬.০৩	১,৭৬৭.৩০
	বেসরকারি	৩৩.২১	৪৬৫.০১	-	-	৫.৫০	১৬৫.২২	৫.৬৮	১৭০.২৫	-	-	২.৬৫	৮০.৯৩	-	-	-	-	-	২৮.৩৬	৫২৪.৩২	-	-	১৫.৫০	৫৪২.৬৫	৯০.৯১	১,৯৩৪.৪৯
	মোট	১৫৮.৪৮	২,২১৮.৭০	-	-	৫.৬৯	১৭০.৯৪	৫.৬৮	১৭০.২৫	-	-	২.৬৫	৮০.৯৩	-	-	-	-	-	২৯.১৩	৫২৪.৩২	-	-	১৫.৫০	৫৪২.৬৫	২১৭.১৪	৩,৭০৭.৯৯
অক্টোবর ২০২৩	সরকারি	১৫৩.২৯	২,১৪৬.০৯	-	-	০.১৮	৫.৪৪	-	-	-	-	-	-	-	-	-	-	-	০.৮১	১৪.৬০	-	-	-	-	১৫৪.১০	২,১৬০.৬৯
	বেসরকারি	১৮.৯০	২৬৪.৬২	-	-	৫.২৩	১৫৬.৯২	৫.৬০	১৬৮.০৯	-	-	২.৮৩	৮৬.৪০	-	-	-	-	-	২৮.১৮	৫২৫.১৬	-	-	১৫.১০	৫২৮.৪৫	২৩৩.৩২	৩,০৮১.১৭
	মোট	১৭২.১৯	২,৪১০.৭১	-	-	৫.৪১	১৬২.৩৫	৫.৬০	১৬৮.০৯	-	-	২.৮৩	৮৬.৪০	-	-	-	-	-	২৯.১৬	৫২৫.১৬	-	-	১৫.১০	৫২৮.৪৫	২৩৩.৩২	৩,০৮১.১৭
নভেম্বর ২০২৩	সরকারি	১১৮.৬০	১,৬৬০.৩৬	২.৫৭	৪১.১৯	০.১৮	৫.৪৭	-	-	-	-	-	-	-	-	-	-	-	১.১১	১৮.৬০	-	-	-	-	১২০.৩৫	১,৭০৮.০৪
	বেসরকারি	২০.৮৪	২৯১.৭২	-	-	৫.১৫	১৫৪.৫৪	৫.৬৩	১৬৯.০০	-	-	২.৬৫	৮০.৬৯	-	-	-	-	-	২৮.৩৯	৫১১.১০	-	-	১৪.৩২	৫০১.২৯	১৪৯.৮৮	১,৭০৮.০৪
	মোট	১৩৯.৪৪	১,৯৫২.০৮	২.৫৭	৪১.১৯	৫.৩৩	১৬৯.০০	৫.৬৩	১৬৯.০০	-	-	২.৬৫	৮০.৬৯	-	-	-	-	-	২৯.৫০	৫২২.৭০	-	-	১৪.৩২	৫০১.২৯	১৪৯.৮৮	১,৭০৮.০৪
ডিসেম্বর ২০২৩	সরকারি	১১৩.৮৬	১,৫৯৪.০৮	৩.৫০	৫৭২.৮২	০.১৭	৫.০৪	-	-	-	-	-	-	-	-	-	-	-	১.০৫	১৮.৮৭	-	-	-	-	১১৮.৪৮	১,৬১৬.৯৯
	বেসরকারি	১৯.০৭	২৬৭.০২	-	-	৪.৮১	১৪৪.২২	৫.৩৭	১৬০.৯৯	-	-	২.৮৩	৮৬.৪৫	-	-	-	-	-	২৮.৩৫	৫১০.৩২	-	-	১৬.২৬	৫৬৯.১৬	৭৬.৬৯	১,৬১৬.৯৯
	মোট	১৩২.৯৩	১,৮৬১.১০	৩.৫০	৫৭২.৮২	৫.০৮	১৪৪.২২	৫.৩৭	১৬০.৯৯	-	-	২.৮৩	৮৬.৪৫	-	-	-	-	-	২৯.৪০	৫২১.১২	-	-	১৬.২৬	৫৬৯.১৬	১৭৫.১৭	১,৬১৬.৯৯
জানুয়ারি ২০২৪	সরকারি	৯৮.২১	১,৩৭৪.৯১	৩.৯৩	৬৩৭.৩২	০.১৫	৪.৫০	-	-	-	-	-	-	-	-	-	-	-	০.৯৯	১৭.৭৩	-	-	-	-	১০৩.১৯	১,৩৯৬.৬৬
	বেসরকারি	২২.২৮	৩১১.৯৩	-	-	৪.৩০	১২৯.০২	৫.২৭	১৫৮.২৩	-	-	২.৯৩	৮৯.৪৭	-	-	-	-	-	২৮.৩৮	৫১০.৮২	-	-	১৫.৮৩	৫৫৬.১৪	১২৫.৫৭	১,৩৯৬.৬৬
	মোট	১২০.৪৯	১,৬৮৬.৮৪	৩.৯৩	৬৩৭.৩২	৪.৪৫	১৩৩.৫২	৫.২৭	১৫৮.২৩	-	-	২.৯৩	৮৯.৪৭	-	-	-	-	-	২৯.৩৭	৫২১.৫৪	-	-	১৫.৮৩	৫৫৬.১৪	১২৫.৫৭	১,৩৯৬.৬৬
ফেব্রুয়ারি ২০২৪	সরকারি	১০৯.৯১	১,৬২১.২২	১.৯৩	৩১০.১৫	০.১৪	৪.৪৫	-	-	-	-	-	-	-	-	-	-	-	১.০১	১৮.১১	-	-	-	-	১১৩.০৫	১,৬৩৯.৭৮
	বেসরকারি	১৮.৯৪	২৭৯.৩৬	-	-	৪.৫০	১৩৮.৪০	৫.৩৩	১৫৯.৭৮	-	-	২.৮১	৮৫.৭৪	-	-	-	-	-	২৮.৩৭	৫১০.৫৭	-	-	১৬.১৯	৫৬৬.৭৬	৭৬.৬৯	১,৬৩৯.৭৮
	মোট	১২৮.৮৫	১,৯০০.৫৮	১.৯৩	৩১০.১৫	৪.৬৪	১৪২.৮৫	৫.৩৩	১৫৯.৭৮	-	-	২.৮১	৮৫.৭৪	-	-	-	-	-	২৯.৩৭	৫২১.৬৮	-	-	১৬.১৯	৫৬৬.৭৬	১৭২.৭৪	১,৬৩৯.৭৮
মার্চ ২০২৪	সরকারি	১৩২.৯০	১,৯৬০.২৩	-	-	০.১৮	৫.৪৮	-	-	-	-	-	-	-	-	-	-	-	১.০১	১৮.১০	-	-	-	-	১৩৪.০৮	১,৯৭৮.৮১
	বেসরকারি	১৫.৩৩	২২৬.০৯	-	-	৪.৮৪	১৪৮.৯৬	৫.২৭	১৫৮.২৩	-	-	২.৫৩	৭৭.২১	-	-	-	-	-	২৮.৩২	৫০৯.৭৯	-	-	১৫.৮২	৫২৫.৬২	৭২.১২	১,৯৭৮.৮১
	মোট	১৪৮.২৩	২,১৮৬.৩২	-	-	৫.০২	১৫৪.৪৪	৫.২৭	১৫৮.২৩	-	-	২.৫৩	৭৭.২১	-	-	-	-	-	২৯.৩৩	৫২০.৮৯	-	-	১৫.৮২	৫২৫.৬২	১৬৬.২০	১,৯৭৮.৮১
এপ্রিল ২০২৪	সরকারি	১৬০.৩৪	২,৩৬৪.৯৮	-	-	০.১৮	৫.৫৬	-	-	-	-	-	-	-	-	-	-	-	০.৯৫	১৭.০৮	-	-	-	-	১৬১.৪৭	২,৩৮২.০৬
	বেসরকারি	১৬.২০	২৩৪.০২	-	-	৪.৮৬	১৪৯.৩৪	৪.৪৭	১৩৪.০৯	-	-	২.২৭	৬৯.৩৬	-	-	-	-	-	২৮.২৯	৫০৯.২২	-	-	১৮.২২	৬৩৭.৫৩	৭৪.৩১	২,৩৮২.০৬
	মোট	১৭৬.৫৪	২,৬০৪.০০	-	-	৫.০৪	১৫৪.৯০	৪.৪৭	১৩৪.০৯	-	-	২.২৭	৬৯.৩৬	-	-	-	-	-	২৯.২৪	৫২৬.৩০	-	-	১৮.২২	৬৩৭.৫৩	২৩৫.৬৮	২,৬০৪.০০
মে ২০২৪	সরকারি	১৬৫.৯২	২,৫৭১.৭৯	-	-	০.২০	৬.২১	-	-	-	-	-	-	-	-	-	-	-	১.০৯	১৯.৬৮	-	-	-	-	১৬৭.২১	২,৫৯১.৬৮
	বেসরকারি	১৪.৭৬	২২৮.৭৬	-	-	৫.৬৫	১৭৭.৯৫	৫.৯৫	১৭৮.৮৮	-	-	২.৬৯	৮১.৯২	-	-	-	-	-	২৮.৩৩	৫০৯.৮৬	-	-	১৬.৪১	৫৭৪.৩৬	৭৩.৭৮	২,৫৯১.৬৮
	মোট	১৮০.৬৮	২,৮০০.৫৫	-	-	৫.৮৫	১৮৪.১৬	৫.৯৫	১৭৮.৮৮	-	-	২.৬৯	৮১.৯২	-	-	-	-	-	২৯.৪২	৫২০.৫২	-	-	১৬.৪১	৫৭৪.৩৬	১৭৩.৭৬	২,৫৯১.৬৮
জুন ২০২৪	সরকারি	১৬৩.২৪	২,৫৩০.১৭	-	-	০.১৯	৬.০২	-	-	-	-	-	-	-	-	-	-	-	১.১৬	১৯.৬৮	-	-	-	-	১৬৪.৫৮	২,৫৪৯.৮৫
	বেসরকারি	১১.৭৩	১৬১.৭৮	-	-	৫.০৮	১৫৯.৯৭	৫.৩৭	১৬১.২৫	-	-	২.৩৮	৭২.৪৫	-	-	-	-	-	২৮.২৬	৫০৮.৭১	-	-	১৬.০৪	৬৬৬.৪০	৭১.৬৬	২,৫৪৯.৮৫
	মোট	১৭৪.৯৭	২,৬৯১.৯৫	-	-	৫.২৭	১৬৬.৯৯	৫.৩৭	১৬১.২৫	-	-	২.৩৮	৭২.৪৫	-	-	-	-	-	২৯.৬৪	৫১৭.৬২	-	-	১৬.০৪	৬৬৬.৪০	১৬৬.৩২	২,৬৯১.৯৫
সর্বমোটঃ	সরকারি	১,৬৩৩.৭৩	২,৩৬,৬৬৮.১৬	৯৭.৫৯	১,৫৬১.৪৯	২.১২	৬৪.৪৮	-	-	-	-	-	-	-	-	-	-	-	১১.৬৭	২১০.০৯	-	-	-	-	১,৭৪৫.৩০	২,৩৬,৬৬৮.১৬
	বেসরকারি	২৩৫.৭০	৩,৩৭৭.১৬	-	-	৬১.৫০	১,৮৭১.৮৪	৬৫.৬৪	১,৯৬৯.৪০	-	-	৩২.১৬	৯৮০.৮৩	-	-	-	-	-	৩৪০.১২	৬,১২২.২৬	-	-	১৯৪.৫৩	৬,৮০৮.৭৫	৯২৯.৬৬	২,৩৬,৬৬৮.১৬
	মোট	১,৮৬৯.৪৩	২,৩৭,০৪৫.৩২	৯৭.৫৯	১,৫৬১.৪৯	৬৩.৬২	১,৯৩৬.৩২	৬৫.৬৪	১,৯৬৯.৪০	-	-	৩২.১৬	৯৮০.৮৩	-	-	-	-	-								

বাখরাবাদ গ্যাস ডিস্ট্রিবিউশন কোম্পানী লিমিটেড
বিদ্যুৎ উৎপাদন সংশ্লিষ্ট বিভিন্ন গ্রাহকের গ্যাস ব্যবহার ও মূল্যের বিবরণী

মাস ঃ জুন - ২০২৪

পরিমান ঃ এমএমসিএম

মূল্য ঃ মিলিয়ন টাকায়

মাস/বৎসর	বিদ্যুৎ উৎপাদন সংশ্লিষ্ট বিভিন্ন গ্রাহক						সর্বমোট	
	পিডিবি		আরপিপি/কিউআরপিপি		এসআইপিপি		পরিমান	মূল্য
	পরিমান	মূল্য	পরিমান	মূল্য	পরিমান	মূল্য		
জুলাই-২৩	১৩৮.৯৫	১৯৪৫.৩০	১৪.৯০	২০৮.৬০	১৫.০৭	২১০.৯৮	১৬৮.৯২	২৩৬৪.৮৮
আগস্ট-২৩	১৪৫.৬৪	২০৩৮.৯৬	৮.১৪	১১৩.৯৬	১৩.৯২	১৯৪.৮৮	১৬৭.৭০	২৩৪৭.৮০
সেপ্টেম্বর-২৩	১২৩.২৩	১৭২৫.১৬	২২.৬৩	৩১৬.৭৯	১২.৬২	১৭৬.৭৫	১৫৮.৪৮	২২১৮.৭০
অক্টোবর-২৩	১৫১.২১	২১১৬.৮৯	৮.৩০	১১৬.২৭	১২.৬৮	১৭৭.৫৫	১৭২.১৯	২৪১০.৭১
নভেম্বর-২৩	১১৬.৯৩	১৬৩৬.৯৯	১১.৬০	১৬২.৩৪	১০.৯১	১৫২.৭৫	১৩৯.৪৪	১৯৫২.০৮
ডিসেম্বর-২৩	১১১.৯০	১৫৬৬.৬২	৯.২৯	১৩০.১১	১১.৭৪	১৬৪.৩৭	১৩২.৯৪	১৮৬১.১০
জানুয়ারি-২৪	৯৫.৭৮	১৩৪০.৮৯	১২.৩৭	১৭৩.১৫	১২.৩৪	১৭২.৮০	১২০.৪৯	১৬৮৬.৮৪
ফেব্রুয়ারি-২৪	১০৭.৬২	১৫০৬.৭৩	১০.৭২	১৫০.১৫	১০.৫০	১৪৭.০৬	১২৮.৮৫	১৮০৩.৯৪
মার্চ-২৪	১২৯.৭৫	১৯১৩.৮৬	৯.৩৯	১৩৮.৫৪	৯.০৮	১৩৩.৯১	১৪৮.২২	২১৮৬.৩২
এপ্রিল-২৪	১৫৭.০৫	২৩১৬.৪৪	১১.১৭	১৬৪.৭৫	৮.৩৩	১২২.৮১	১৭৬.৫৪	২৬০৪.০০
মে-২৪	১৬৩.৫৪	২৫৩৪.৯১	৯.৮৭	১৫২.৯৯	৭.২৭	১১২.৬৫	১৮০.৬৮	২৮০০.৫৫
জুন-২৪	১৬১.৩৮	২৫০১.৩২	৭.৭৬	১২০.৩৫	৫.৮২	৯০.২৮	১৭৪.৯৬	২৭১১.৯৫
মোট ঃ	১৬০২.৯৮	২৩১৪৪.০৭	১৩৬.১৬	১৯৪৮.০০	১৩০.২৯	১৮৫৬.৮০	১৮৬৯.৪২	২৬৯৪৮.৮৭

MIS P-4



13.08.24

মোহাম্মদ পারভেজ-উর-রহমান
উপ-ব্যবস্থাপক (এমআইএস ও শেয়ার)
বাজেট ও এমআইএস ডিপার্টমেন্ট
বাখরাবাদ গ্যাস ডিস্ট্রিবিউশন কোং লিঃ, কুমিল্লা।



২৩/৮/২৪

(অমৃত লাল মজুমদার)
উপ-ব্যবস্থাপক (বাজেট ও এমআইএস) অতিরিক্ত দায়িত্ব
বাখরাবাদ গ্যাস ডিস্ট্রিবিউশন কোম্পানী লিমিটেড
চাঁপাপুর, কুমিল্লা

১০৫৪

বাখরাবাদ গ্যাস ডিস্ট্রিবিউশন কোম্পানী লিঃ
সিস্টেম (লস)/গেইন বা ইউএফজি এর বিবরণী (সাময়িক)

মাস : জুন - ২০২৪
পরিমাণ : এমএমসিএম


০১। মোট গ্যাস ক্রয়	২৫৭.৯৯
০২। নিজস্ব ব্যবহার	০.০১
০৩। মোট গ্যাস বিক্রয়	২৩৬.৪৪
০৪। সিস্টেম (লস)/গেইন	-২১.৫৫
০৫। শতকরা	-৮.৩৫%


(লস)/গেইনের খাত	পরিমাণ	শতাংশ (%)	পরিমাণ (মিলিয়ন টাকা)	মন্তব্য
০৬। ট্রান্সমিশন (লস)	-	০.০০%		গ্যাস ক্রয় মূল্যের ভিত্তিতে লাভ/ক্ষতির পরিমাণ নির্ণয় করা হইল
০৭। টেকনিক্যাল (লস)	৩.২২	১.২৫%		
০৮। ডমেষ্টিক ট্যারিফ (লস)	(২৯.৩৮)	-১১.৩৯%		
০৯। নন-টেকনিক্যাল (লস)/ গেইন নেট ইউএফজি (৪+৬+৭+৮)	(৪৭.৭১)	-১৮.৪৯%		
মোট : (৯-৬-৭-৮)	(২১.৫৫)	-৮.৩৫%	(৩৪৭.০৭)	

সিস্টেম (লস)/গেইনের খাতওয়ারী বিভাজন :
(ফিল্ড/লাইন ভিত্তিক গ্যাস ক্রয় ও খাতওয়ারী বিক্রয়)

মূল্য : মিলিয়ন টাকায়

গ্যাস ক্রয়			গ্যাস বিক্রয়		(লস)/ গেইনের পরিমাণ	শতাংশ (%)	টাকায় লাভ/ (ক্ষতি)পরিমাণ	মন্তব্য
উৎপাদন কোম্পানীর নাম	গ্যাস ফিল্ড	পরিমাণ	খাত	পরিমাণ				
বিজিএফসিএল	বাখরাবাদ	০.১২	বিদ্যুৎ	১৭৪.৯৬				খাতওয়ারী গ্যাস ক্রয় করা যায়না বিধায় খাতওয়ারী সিস্টেম (লস)/ গেইনের পরিমাণ নির্ণয় করা সম্ভব হইতেছে না।
	মেঘনা	৩.২২	কেপঃ পাওয়ার	৫.২৭				
	হবিগঞ্জ	২০.৫৭	সার কারখানা	-				
	তিতাস	৮.১১	শিল্প কারখানা	৫.৩৭				
	মোট :	৩২.০১	হোটেল এন্ড রেঃ	২.৩৮				
বাপেক্স	সালদা	২.২৪	ক্ষুদ্র ও কুটির শিঃ	-				
	ফেঞ্চুগঞ্জ	৭.২১	সিএনজি	১৯.০৪				
	সুন্দলপুর	০.৯২	গৃহস্থালী	২৯.৪২				
	বেগমগঞ্জ	৬.৪২						
	শ্রীকাইল	-						
মোট :	১৬.৭৯							
এসজিএফএল	এ-বি লাইন (রশিদপুর)	৩৫.৮৯						
আই ও সি	সাংগু	-						
	ফেনী	-						
	ভাংগুরা	-						
	জালালাবাদ	২০.৯১						
	বিবিয়ানা	৬৫.৬৯						
মোট	৮৬.৬০							
রি-এলএনজি	রি-এলএনজি	৮৬.৭০						
সর্বমোট :		২৫৭.৯৯	মোট বিক্রয় :	২৩৬.৪৪	(২১.৫৫)	-৮.৩৫%	(৩৪৭.০৭)	


13.08.24
মোহাম্মদ পারভেজ-উর-রহমান
উপ-ব্যবস্থাপক (এমআইএস ও শেয়ার)
বাজেট ও এমআইএস ডিপার্টমেন্ট
বাখরাবাদ গ্যাস ডিস্ট্রিবিউশন কোঃ লিঃ কর্তৃক।


(অমৃত লাল মজুমদার)
উপ-ব্যবস্থাপক (বাজেট ও এমআইএস) অতিরিক্ত দায়িত্ব
বাখরাবাদ গ্যাস ডিস্ট্রিবিউশন কোম্পানী লিমিটেড
চাঁপপুর, কুষ্টিয়া।

বাখরাবাদ গ্যাস ডিস্ট্রিবিউশন কোম্পানী লিঃ

সিস্টেম (লস)/গেইন এর বিবরণী


মাস ৪ জুন - ২০২৪

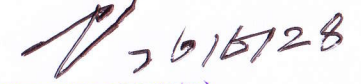
পরিমাণ ৪ মিলিয়ন ঘনমিটার

বৎসর ভিত্তিক

বৎসর	গ্যাস ক্রয়ের পরিমাণ					গ্যাস বিক্রয়ের পরিমাণ					সিস্টেম(লস)/গেইন	
	বিদ্যুৎ		সারকারখানা	অন্যান্য খাতসমূহ	মোট (২+৩+৪+৫)	বিদ্যুৎ		সারকারখানা	অন্যান্য খাতসমূহ	মোট (৭+৮+৯+১০)	সিস্টেম (লস)/গেইন (১১-৬)	গড় সিস্টেম (লস)/গেইন শতকরা হার (১২*১০০/৬)
	সরকারি	বেসরকারি				সরকারি	বেসরকারি					
১	২	৩	৪	৫	৬	৭	৮	৯	১০	১১	১২	১৩
২০১৯-২০	১৮৪০.৪৬	২৯৯.৭৪	৩৭৫.০৪	৭৭৩.১৯	৩২৯৬.৪৭	১৮৪০.৪৬	২৯৯.৭৪	৩৭৫.০৪	৮২৪.৫৩	৩৩২৯.৯৬	৩৩.৪৯	১.০২
২০২০-২১	১৬৮০.২৫	২৮৭.৫৫	৩৭৫.৯৮	৭৫১.৯৮	৩০৯৫.৭৯	১৬৮০.২৫	২৮৭.৫৫	৩৭৫.৯৮	৮২৪.৬৩	৩১৬৮.৪১	৭২.৬২	২.৩৫
২০২১-২২	১৬২২.৯৭	৩০১.৯১	২০৯.০৫	৮৪৯.৯৭	২৯৮৩.৯০	১৬২২.৯৭	৩০১.৯১	২০৯.০৫	৮১৯.৯৯	২৯৫৩.৯২	-২৯.৯৮	-১.০০
২০২২-২৩	১৫৮৬.৯৭	২৮১.৭০	২৭৫.৭৮	৮৯২.৫৫	৩০৩৭.০০	১৫৮৬.৯৭	২৮১.৭০	২৭৫.৭৯	৭১৯.৯৭	২৮৬৪.০৯	-১৭২.৯১	-৫.৬৯
২০২৩-২৪	১৬৩৩.৭২	২৩৫.৭০	৯৭.৫৯	১০১৫.৫১	২৯৮২.৫২	১৬৩৩.৭২	২৩৫.৭০	৯৭.৫৯	৭০৭.৭৬	২৬৭৪.৭৭	-৩০৭.৭৫	-১০.৩২
মাস ভিত্তিক												
জুলাই-২৩	১৪২.৮২	২৬.১০	-	৭৭.৯১	২৪৬.৮৩	১৪২.৮২	২৬.১০	-	৬০.০৬	২২৮.৯৮	-১৭.৮৫	-৭.২৩
আগস্ট-২৩	১৪৯.৩৭	১৮.৩৩	-	৮৪.১৫	২৫১.৮৫	১৪৯.৩৭	১৮.৩৩	-	৫৯.৪৪	২২৭.১৪	-২৪.৭১	-৯.৮১
সেপ্টেম্বর-২৩	১২৫.২৬	৩৩.২১	-	৮৪.৬০	২৪৩.০৮	১২৫.২৬	৩৩.২১	-	৫৮.৬৬	২১৭.১৪	-২৫.৯৪	-১০.৬৭
অক্টোবর-২৩	১৫৩.২৯	১৮.৯০	-	৮৬.১৫	২৫৮.৩৫	১৫৩.২৯	১৮.৯০	-	৫৮.১২	২৩০.৩২	-২৮.০৩	-১০.৮৫
নভেম্বর-২৩	১১৮.৬০	২০.৮৪	২.৫৭	৮২.৫৮	২২৪.৫৯	১১৮.৬০	২০.৮৪	২.৫৭	৫৭.৪৪	১৯৯.৪৫	-২৫.১৪	-১১.১৯
ডিসেম্বর-২৩	১১৩.৮৬	১৯.০৭	৩৫.৮০	৮৯.৮০	২৫৮.৫৪	১১৩.৮৬	১৯.০৭	৩৫.৮০	৫৮.৮৪	২২৭.৫৭	-৩০.৯৭	-১১.৯৮
জানুয়ারি-২৪	৯৮.২১	২২.২৮	৩৯.৮৩	৯৩.৩৭	২৫৩.৭০	৯৮.২১	২২.২৮	৩৯.৮৩	৫৭.৮৫	২১৮.১৮	-৩৫.৫২	-১৪.০০
ফেব্রুয়ারি-২৪	১০৯.৯১	১৮.৯৪	১৯.৩৮	৮৪.৩১	২৩২.৫৫	১০৯.৯১	১৮.৯৪	১৯.৩৮	৫৮.৩৫	২০৬.৫৮	-২৫.৯৬	-১১.১৭
মার্চ-২৪	১৩২.৯০	১৫.৩৩	-	৮৫.৭৬	২৩৩.৯৮	১৩২.৯০	১৫.৩৩	-	৫৭.৯৭	২০৬.২০	-২৭.৭৮	-১১.৮৭
এপ্রিল-২৪	১৬০.৩৪	১৬.২০	০.০০	৭৯.৬০	২৫৬.১৪	১৬০.৩৪	১৬.২০	-	৫৯.২৪	২৩৫.৭৮	-২০.৩৬	-৭.৯৫
মে-২৪	১৬৫.৯২	১৪.৭৬	০.০০	৮৪.২৪	২৬৪.৯২	১৬৫.৯২	১৪.৭৬	-	৬০.৩১	২৪০.৯৯	-২৩.৯৩	-৯.০৩
জুন-২৪	১৬৩.২৪	১১.৭৩	০.০০	৮৩.০৩	২৫৭.৯৯	১৬৩.২৪	১১.৭৩	-	৬১.৪৮	২৩৬.৪৪	-২১.৫৫	-৮.৩৫
মোট	১৬৩৩.৭২	২৩৫.৭০	৯৭.৫৯	১০১৫.৫১	২৯৮২.৫২	১৬৩৩.৭২	২৩৫.৭০	৯৭.৫৯	৭০৭.৭৬	২৬৭৪.৭৭	-৩০৭.৭৫	-১০.৩২

MIS P-6


 13.08.24
 মোহাম্মদ পারভেজ-উর-রহমান
 উপ-ব্যবস্থাপক (এমআইএস ও শেয়ার)
 বাজেট ও এমআইএস ডিপার্টমেন্ট
 বাখরাবাদ গ্যাস ডিস্ট্রিবিউশন কোঃ লিঃ, কুমিল্লা।


 26/8/24
 (অমৃত লাল মজুমদার)
 উপ-মহাব্যবস্থাপক (বাজেট ও এমআইএস) অতিরিক্ত দায়িত্ব
 বাখরাবাদ গ্যাস ডিস্ট্রিবিউশন কোম্পানী লিমিটেড
 চাঁপপুর, কুমিল্লা।

বাখরাবাদ গ্যাস ডিস্ট্রিবিউশন কোম্পানী লিমিটেড

মাস : জুন - ২০২৪

আয় ও ব্যয়ের বিবরণ (সাময়িক)

(মিলিয়ন টাকায়)

ক্রমিক নং	বিবরণ	চলতি মাস (জুন-২৪)	বিগত মাস (মে-২৪)	বিগত বৎসর (২০২২-২৩)	চলতি বৎসর এর ক্রমপুঞ্জিত (২০২৩ - ২০২৪)	
(ক)	আয় :	প্রকৃত	প্রকৃত	প্রকৃত	প্রকৃত	লক্ষ্যমাত্রা
	১। গ্যাস বিক্রয়	৪৩০৭.৫৪	৪৩৪৯.০১	৩৭৩৫৯.৭১	৪৬৬৩৪.৬৬	৪৭২০৫.৮৮
	২। অন্যান্য পরিচালন আয়	২২৮.৮৩	২২৮.৮৩	২১৩৫.৫২	২৭৪৫.৯৫	২৭৪৫.৯৫
	মোট বিক্রয় / পরিচালন আয়	৪৫৩৬.৩৭	৪৫৭৭.৮৪	৩৯৪৯৫.২৩	৪৯৩৮০.৬১	৪৯৯৫১.৮২
(খ)	খ) ব্যয় :					
	১। গ্যাস ক্রয় (ভ্যাট সহ)	৪১৫৪.৫৮	৪২২৮.৫৭	৩৫১৯৬.৪৩	৪৫৭১৮.৬৭	৪৩৫৫৩.৬৪
	২। বেতন ও ভাতাদি	৭৬.৬৪	৭৬.৬৪	৭২৩.৩৩	৯১৯.৬২	৯১৯.৬২
	৩। প্রশাসনিক ও ব্যবস্থাপনা ব্যয়	২৫.৩৩	২৫.৩৩	১১৫.৫৬	৩০৪.০০	৩০৪.০০
	৪। গ্যাস উন্নয়ন তহবিল	৮৭.৯২	৮৬.২৪	৯৭৪.৬৭	১০০১.০৩	৯৩০.৫৭
	৫। লুইলিং চার্জ	২৫৮.৮৭	২৬৫.৩৫	১৩৭২.০৪	২৯৭৯.২৮	২৮৬৯.৩৯
	৬। জ্বালানি নিরাপত্তা তহবিল	৯১.৭৮	৯০.৩৬	১০২২.৬৫	১০৪৬.৩২	৯৭৭.৮২
	৭। পেট্রোবাংলা মার্জিন	৮.৫৮	৯.৩৯	১৬০.৩১	১০৭.১৩	২০১.৭০
	৮। আরপিজিসিএল অপারেশনাল চার্জ	৯.০৪	৮.৭০	৪৭.১০	৯৬.৫৯	১০১.১৯
	৯। বিইআরসি গবেষণা তহবিল	৭.৭৪	৭.৯৫	৯১.১১	৮৯.৪৮	৮৮.৫৯
	১০। সুদ	০.৮৫	০.৮৫	৯.৪০	১০.১৭	১০.১৭
	১১। অবচয় ও অবলোপন	২৮.৫১	২৮.৫১	২৭৭.৮৩	৩৪২.১৫	৩৪২.১৫
	১২। কু-ঋণ সঞ্চিতি	১১.৬৩	১১.৬৩	৩১.২৪	১৩৯.৫৩	১৩৯.৫৩
	১৩। মেরামত ও রক্ষণাবেক্ষণ	৪.৮০	৪.৮০	১৮.৬২	৫৭.৬০	৫৭.৬০
	১৪। অন্যান্য ব্যয় (জনসংযোগ সহ)	০.৪৯	০.৪৯	৩.৮৭	৫.৯০	৫.৯০
	মোট ব্যয় (১ হইতে ১৪ পর্যন্ত)	৪৭৬৬.৭৬	৪৮৪৪.৮০	৪০০৪৪.১৫	৫২৮১৭.৪৫	৫০৫০১.৮৬
(গ)	পরিচালন মুনাফা (ক-খ)	-২৩০.৩৮	-২৬৬.৯৬	-৫৪৮.৯৩	-৩৪৩৬.৮৫	-৫৫০০.০৪
(ঘ)	বিবিধ আয়	৫৩.২৬	৫৩.২৬	৭৩৪.৬১	৬৩৯.১০	৬৩৯.১০
(ঙ)	সুবিধাভোগী অংশীদারিত্ব তহবিল কর্তনপূর্ব মুনাফা/(লোকসান) (গ+ঘ)	-১৭৭.১২	-২১৩.৭০	১৮৫.৬৯	-২৭৯৭.৭৫	৮৯.০৬
(চ)	সুবিধাভোগী অংশীদারিত্ব তহবিল	-	-	৯.২৮	-	৪.৪৫
(ছ)	কর পূর্ব মুনাফা/(লোকসান) (ঙ - চ)	-১৭৭.১২	-২১৩.৭০	১৭৬.৪০	-২৭৯৭.৭৫	৮৪.৬১
(জ)	আয়কর	-	-	৫৮৭.০০	-	২৩.২৭
(ঝ)	রাষ্ট্রীয় কোষাগারে লভ্যাংশ প্রদান (অগ্রিম)	-	-	১৫০.০০	-	-
(ঞ)	মুনাফা সঞ্চিতি (রিটেইনড আর্নিংস) (ছ-জ-ঝ)	-১৭৭.১২	-২১৩.৭০	-৫৬০.৬০	-২৭৯৭.৭৫	৬১.৩৪

MIS P-7

মোহাম্মদ পারভেজ-উর-রহমান
উপ-ব্যবস্থাপক (এমআইএস ও শেয়ার)
বাজেট ও এমআইএস ডিপার্টমেন্ট
বাখরাবাদ গ্যাস ডিস্ট্রিবিউশন কোং লিমিটেড, কুমিল্লা

13.08.24

(অমৃত লাল মজুমদার)
উপ-ব্যবস্থাপক (বাজেট ও এমআইএস) অতিরিক্ত দায়িত্ব
বাখরাবাদ গ্যাস ডিস্ট্রিবিউশন কোম্পানী লিমিটেড
চাঁপাপুর, কুমিল্লা


বাখরাবাদ গ্যাস ডিস্ট্রিবিউশন কোম্পানী লিমিটেড
বকেয়া পাওনার বিবরণ (সাময়িক)
Statement of Accounts Receivable as on 30-06-2024


মাস : জুন - ২০২৪

মূল্যঃ মিলিয়ন টাকায়

ক্রমিক নং	গ্রাহক খাত	বিগত মাসের শেষ দিনে (৩১/০৫/২৪) বকেয়া পাওনা	বিক্রয় (জুন-২০২৪)	আদায় (জুন-২০২৪)	চলতি মাসের শেষ দিনে (৩০/০৬/২৪) বকেয়া পাওনা	মাসিক গড় বিক্রয়	সমতুল্য মাস
১	২	৩	৪	৫	৬	৭	৮
১।	বিদ্যুৎ :						
	সরকারি	৩০,০২১.৪০	২,৭৫৩.১০	৩৮.৬০	৩২,৭৩৫.৯০	২,৭৫৩.১০	১১.৮৯
	বেসরকারি	৩,১৮৪.৬০	২১৮.৭০	৩৯২.৫০	৩,০১০.৮০	২১৮.৭০	১৩.৭৭
	মোট :	৩৩,২০৬.০০	২,৯৭১.৮০	৪৩১.১০	৩৫,৭৪৬.৭০	২,৯৭১.৮০	১২.০৩
২।	সার :						
	সরকারি - এএফসিসিএল	৪,৭৮১.২০	০.০১	-	৪,৭৮১.২১	০.০১	২০.০০
	সরকারি - মোট :	৪,৭৮১.২০	০.০১	-	৪,৭৮১.২১	০.০১	২০.০০
৩।	ক্যাপিটাল পাওয়ার :						
	সরকারি	৩.৯০	১.৩০	১.২০	৪.০০	১.৩০	৩.০৮
	বেসরকারি	৩৫৪.৩০	১৬৩.২০	১৭৮.৭০	৩৩৮.৮০	১৬৩.২০	২.০৮
	মোট :	৩৫৮.২০	১৬৪.৫০	১৭৯.৯০	৩৪২.৮০	১৬৪.৫০	২.০৮
৪।	শিল্প :						
	সরকারি	-	-	-	-	-	-
	বেসরকারি	২৬৬.৫০	১৬৪.৩০	১৮১.৫০	২৪৯.৩০	১৬৪.৩০	১.৫২
	মোট :	২৬৬.৫০	১৬৪.৩০	১৮১.৫০	২৪৯.৩০	১৬৪.৩০	১.৫২
৫।	বানিজ্যিক :						
	ক) হোটেল এন্ড রেস্তুরেন্ট	১৬৬.৫০	৭৩.০০	৮১.৪০	১৫৮.১০	৭৩.০০	২.১৭
	মোট :	১৬৬.৫০	৭৩.০০	৮১.৪০	১৫৮.১০	৭৩.০০	২.১৭
৬।	সিএনজি :						
	সরকারি	-	-	-	-	-	-
	বেসরকারি	৬৮৮.৭০	৬৬৯.০০	৫৮৪.৪০	৭৭৩.৩০	৬৬৯.০০	১.১৬
	মোট :	৬৮৮.৭০	৬৬৯.০০	৫৮৪.৪০	৭৭৩.৩০	৬৬৯.০০	১.১৬
৭।	গৃহস্থালী :						
	সরকারি	১৬৬.৪০	২০.৮০	১৯.০০	১৬৮.২০	২০.৮০	৮.০৯
	বেসরকারি	২,২৯৫.৭০	৫০৮.৮০	৫১১.১০	২,২৯৩.৪০	৫০৮.৮০	৪.৫১
	মোট :	২,৪৬২.১০	৫২৯.৬০	৫৩০.১০	২,৪৬১.৬০	৫২৯.৬০	৪.৬৫
	মোট : সরকারি	৩৪,৯৭২.৯০	২,৭৭৫.২১	৫৮.৮০	৩৭,৬৮৯.৩১	২,৭৭৫.২১	১৩.৫৮
	মোট : বেসরকারি	৬,৯৫৬.৩০	১,৭৯৭.০০	১,৯২৯.৬০	৬,৮২৩.৭০	১,৭৯৭.০০	৩.৮০
	সর্বমোট :	৪১,৯২৯.২০	৪,৫৭২.২১	১,৯৮৮.৪০	৪৪,৫১৩.০১	৪,৫৭২.২১	৯.৭৪

MIS P-8


13.08.24
মোহাম্মদ পারভেজ-উর-রহমান
উপ-ব্যবস্থাপক (এমআইএস ও শেয়ার)
বাজেট ও এমআইএস ডিপার্টমেন্ট
বাখরাবাদ গ্যাস ডিস্ট্রিবিউশন কোং লিঃ, কুমিল্লা।


১৩/০৮/২৪
(অমৃত লাল মজুমদার)
উপ-ব্যবস্থাপক (বাজেট ও এমআইএস) অতিরিক্ত দায়িত্ব
বাখরাবাদ গ্যাস ডিস্ট্রিবিউশন কোম্পানী লিমিটেড
চাঁপাপুর, কুমিল্লা।

বাখরাবাদ গ্যাস ডিস্ট্রিবিউশন কোম্পানী লিমিটেড

খাতওয়ারী গ্রাহক সংযোগের বিবরণী (সাময়িক) :


মাস ৪ জুন - ২০২৪


ক্রঃ নং	গ্রাহক/খাত		চলতি মাস (জুন-২৪)	বিগত মাস (মে-২৪)	বিগত বৎসর (২০২২-২৩)	চলতি বৎসর (২০২৩-২৪)	শুরু হইতে ক্রমপঞ্জিত (নীট)	স্থায়ীভাবে বিচ্ছিন্ন		
								চলতি মাস	চলতি বৎসর	শুরু হইতে ক্রমপঞ্জিত
১।	বিদ্যুৎ	লক্ষ্যমাত্রা	০	০	০	০	৪	০	০	০
		আবেদন পত্র জমা	০	০	০	০	০	০	০	০
		প্রকৃত	০	০	০	০	১৩	০	০	৮
২।	সার-কারখানা	লক্ষ্যমাত্রা	০	০	০	০	০	০	০	০
		আবেদন পত্র জমা	০	০	০	০	০	০	০	০
		প্রকৃত	০	০	০	০	১	০	০	০
৩।	শিল্প	লক্ষ্যমাত্রা	০	০	৮	৩	১৬৬	০	০	০
		আবেদন পত্র জমা	০	০	০	০	০	০	০	০
		প্রকৃত	০	০	৮	৩	১৬৬	০	০	৫৭
৪।	কেপটিড পাওয়ার	লক্ষ্যমাত্রা	০	০	২	১	৪০	০	০	০
		আবেদন পত্র জমা	০	০	০	০	০	০	০	০
		প্রকৃত	০	০	২	১	৯৫	০	০	-১১
৫।	বাণিজ্যিকঃ হোটেল এন্ড রেস্টুরেন্ট	লক্ষ্যমাত্রা	০	০	০	০	১৬০৮	০	০	০
		আবেদন পত্র জমা	০	০	০	০	০	০	০	০
		প্রকৃত	০	০	০	০	১৬৯৪	০	০	৫৯৯
৬।	মৌসুমী	লক্ষ্যমাত্রা	০	০	০	০	১১	০	০	০
		আবেদন পত্র জমা	০	০	০	০	০	০	০	০
		প্রকৃত	০	০	০	০	০	০	০	৮৯
৭।	চা-বাগান	লক্ষ্যমাত্রা	০	০	০	০	০	০	০	০
		আবেদন পত্র জমা	০	০	০	০	০	০	০	০
		প্রকৃত	০	০	০	০	০	০	০	০
৮।	সিএনজি	লক্ষ্যমাত্রা	০	০	০	১	৫৮	০	০	০
		আবেদন পত্র জমা	০	০	০	০	০	০	০	০
		প্রকৃত	০	০	০	১	৮৭	০	০	৫
৯।	আবাসিক (বার্ণার)	লক্ষ্যমাত্রা	০	০	৭	২	২,২৭,৮২৫	০	০	০
		আবেদন পত্র জমা	০	০	০	০	০	০	০	০
		প্রকৃত	০	০	৭	২	৪,৮৯,৩০৯	৯	১৩৮	২৮২৬
মোট :	লক্ষ্যমাত্রা	আবেদন পত্র জমা	০	০	১৭	৭	২,২৯,৭১২	০	০	০
		প্রকৃত	০	০	১৭	৭	৪,৯১,৩৬৫	৯	১৩৮	৩৫৭৩

সংযোগ বিচ্ছিন্নকরণ (স্থায়ী ও অস্থায়ী) ও পুনঃ সংযোগ বিবরণী :

গ্রাহক/খাত	চলতি মাস (জুন-২৪)		বিগত মাস (মে-২৪)		চলতি বৎসর (২০২৩-২৪)		(২০২২ - ২০২৩)		মন্তব্য
	বিচ্ছিন্ন	পুনঃ সংযোগ	বিচ্ছিন্ন	পুনঃ সংযোগ	বিচ্ছিন্ন	পুনঃ সংযোগ	বিচ্ছিন্ন	পুনঃ সংযোগ	
বিদ্যুৎ									
সার - কারখানা									
ক্যাপঃ পাওয়ার					৯	৭	৪	৪	
শিল্প				১	১১	৫	৭	৭	
বাণিজ্য হোটেল এন্ড রেস্টুরেন্ট	৭		৪		৮১	৪৪	৭৮	৮৬	
মৌসুমী									
চা - বাগান									
সিএনজি					৩	৪	৩	৭	
আবাসিক	২২০	২৭৩	৪৭৫	১৩৬	৩০৪৭	২৬১১	৪৩৫৬	২৮৪৫	
মোট :	২২৭	২৭৩	৪৭৯	১৩৭	৩১৫১	২৬৭১	৪৪৪৮	২৯৪৯	

MIS P-9


13.08.24
মোহাম্মদ পারভেজ-উর-রহমান
উপ-ব্যবস্থাপক (এমআইএস ও শেয়ার)
বাজেট ও এমআইএস ডিপার্টমেন্ট
বাখরাবাদ গ্যাস ডিস্ট্রিবিউশন কোং. লিঃ, কুমিল্লা।


১৩/৮/২৪
(অমৃত লাল মজুমদার)
উপ-মহাব্যবস্থাপক (বাজেট ও এমআইএস) অতিরিক্ত গায়িত
বাখরাবাদ গ্যাস ডিস্ট্রিবিউশন কোম্পানী লিমিটেড
চাঁপাপুর, কুমিল্লা।

বাখরাবাদ গ্যাস ডিস্ট্রিবিউশন কোম্পানী লিমিটেড

গ্যাস পাইপ লাইন স্থাপনের বিবরণ :

মাস : জুন - ২০২৪

(দৈর্ঘ্য : কিলোমিটার)

ক্রমিক নং	বিবরণ	লক্ষ্যমাত্রা	প্রকৃত	মন্তব্য
১।	চলতি মাস (জুন-২৪) :			* সরকারি সিদ্ধান্তের আলোকে বিতরণ পাইপ লাইন নির্মাণ বন্ধ থাকায় ২০২৩-২৪ অর্থ বছরে বিতরণ পাইপ লাইন নির্মাণের লক্ষ্যমাত্রা নির্ধারণ করা হয়নি।
ক)	সঞ্চালন / পরিবহণ লাইন			
খ)	লেটারেল লাইন			
গ)	ফিডার মেইন ও সার্ভিস (বিতরণ) লাইন (৮", ৬", ৪", ৩", ২", ১", ৩/৪")			
	মোট :	০.০০	০.০০	
২।	বিগত মাস (মে-২৪) :			
ক)	সঞ্চালন / পরিবহণ লাইন			
খ)	লেটারেল লাইন			
গ)	ফিডার মেইন ও সার্ভিস (বিতরণ) লাইন (৮", ৬", ৪", ৩", ২", ১", ৩/৪")			
	মোট :	০.০০	০.০০	
৩।	চলতি বৎসরের ক্রমপুঞ্জিত (২০২৩ - ২৪) :			
ক)	সঞ্চালন / পরিবহণ লাইন			
খ)	লেটারেল লাইন			
গ)	ফিডার মেইন ও সার্ভিস (বিতরণ) লাইন (৮", ৬", ৪", ৩", ২", ১", ৩/৪")			
	মোট :	০.০০	০.০০	
৪।	বিগত বৎসরের মোট (২০২২ - ২৩) :			
ক)	সঞ্চালন / পরিবহণ লাইন	০.৬১	০.৬১	
খ)	লেটারেল লাইন	০.০০	০.০০	
গ)	ফিডার মেইন ও সার্ভিস (বিতরণ) লাইন (৮", ৬", ৪", ৩", ২", ১", ৩/৪")	২.২৬	২.২৬	
	মোট :	২.৮৭	২.৮৭	
৫।	প্রারম্ভ হইতে ক্রমপুঞ্জিত (চলতি মাস পর্যন্ত) :			
ক)	সঞ্চালন / পরিবহণ লাইন (১০", ৮")	৮৭.৪৭	৮৭.৪৭	
খ)	লেটারেল লাইন (২৪", ২০", ১৬", ১২", ১০", ৮", ৬", ৪", ৩")	২২২.৮৪	২১৬.৮৯	
গ)	ফিডার মেইন ও সার্ভিস (বিতরণ) লাইন (১২", ১০", ৮", ৬", ৪", ৩", ২", ১", ৩/৪")	২৮৬২.২২	৩৫৯০.৩৫	
	মোট :	৩১৭২.৫৩	৩৮৯৪.৭১	

MIS P-10

মোহাম্মদ পারভেজ-উর-রহমান

উপ-ব্যবস্থাপক (এমআইএস ও শেয়ার)

বাজেট ও এমআইএস ডিপার্টমেন্ট

বাখরাবাদ গ্যাস ডিস্ট্রিবিউশন কোং লি., কুমিল্লা।

(অমৃত লাল মজুমদার)

উপ-মহাব্যবস্থাপক (বাজেট ও এমআইএস) অতিরিক্ত দায়িত্ব

বাখরাবাদ গ্যাস ডিস্ট্রিবিউশন কোম্পানী লিমিটেড

চাঁপপুর, কুমিল্লা।

বাখরাবাদ গ্যাস ডিস্ট্রিবিউশন কোম্পানী লিমিটেড

রাষ্ট্রীয় কোষাগারে অর্থ প্রদানের বিবরণ (সাময়িক)


মাস : জুন - ২০২৪


মিলিয়ন টাকায়

ক্রমিক নং	বিবরণ	চলতি মাস (জুন-২৪)	বিগত মাস (মে-২৪)	বিগত বৎসরের মোট (২০২২-২০২৩)	চলতি বৎসরের ক্রমপঞ্জিত (২০২৩-২০২৪) (চলতি মাস পর্যন্ত)
১।	প্রকৃত প্রদান ভিত্তিক :				
ক)	আবগারী শুল্ক / ভ্যাট ও সাপ্লিমেন্টারী কর (শুধু উৎপাদন কোম্পানীর জন্য প্রযোজ্য)				
খ)	আয়কর	৩১৪.৯০	৩৯.৬০	৫২১.৬০	৬০০.০০
গ)	রাষ্ট্রীয় কোষাগারে লভ্যাংশ প্রদান			১৫০.০০	৭৫.০০
ঘ)	কাষ্টম কর / সিডি ভ্যাট			৬.২০	-
ঙ)	ডি এস এল	৯.৯০		৪০.০০	৩৯.৬০
চ)	অন্যান্য (রিটেইনড আর্নিস খাতে পরিশোধসহ)	০.৪০	০.৪০	২৯৯৫.১০	১৫.২০
	মোট :	৩২৫.২০	৪০.০০	৩৭১২.৯০	৭২৯.৮০

২।	একরওয়াল ভিত্তিক :				
ক)	আবগারী শুল্ক / ভ্যাট ও সাপ্লিমেন্টারী কর (শুধু উৎপাদন কোম্পানীর জন্য প্রযোজ্য)				
খ)	আয়কর	৩১৪.৯০	৩৯.৬০	৫২১.৬০	৬০০.০০
গ)	রাষ্ট্রীয় কোষাগারে লভ্যাংশ প্রদান	-	-	১৫০.০০	৭৫.০০
ঘ)	কাষ্টম কর / সিডি ভ্যাট	-	-	৬.২০	-
ঙ)	ডি এস এল	৯.৯০	০.০০	৪০.০০	৩৯.৬০
চ)	অন্যান্য (রিটেইনড আর্নিস খাতে পরিশোধসহ)	০.৪০	০.৪০	২৯৯৫.১০	১৫.২০
	মোট :	৩২৫.২০	৪০.০০	৩৭১২.৯০	৭২৯.৮০

MIS P-11


 মোহাম্মদ পারভেজ-উর-রহমান
 উপ-ব্যবস্থাপক (এমআইএস ও শেয়ার)
 বাজেট ও এমআইএস ডিপার্টমেন্ট
 বাখরাবাদ গ্যাস ডিস্ট্রিবিউশন কোং লিঃ, কুমিল্লা।
 13-08-24


 (অমৃত লাল মজুমদার)
 উপ-মহাব্যবস্থাপক (বাজেট ও এমআইএস) অতিরিক্ত দায়িত্ব
 বাখরাবাদ গ্যাস ডিস্ট্রিবিউশন কোম্পানী লিমিটেড
 বাগপুর কুমিল্লা।

BAKHRABAD GAS DISTRIBUTION COMPANY LIMITED**SCALE WISE MANPOWER STATISTICS**


Month: June -2024

Sl. No.	Scale	Officer					Staff			Grand Total
		Scale of the post	Nos.	Selection grade/Time scale	Nos	Total	Scale of the post	Selection grade/Time scale	Total	
A. 1	66000-76490	MD	1			1				1
2	56500-74400	GM/Secretary	5			5				5
3	50000-71200	GM/Secretary (In-charge / Addi. charge)	1			1				1
4	50000-71200	DGM	21			21				21
5	50000-71200	DGM(In- Charge)				0				0
6	43000-69850	DGM(Addi. Charge)	1			1				1
7	50000-71200	Manager				0				0
8	43000-69850	Manager	25	Manager (In-charge / Addi. charge)		25				25
9	35500-67010	Manager (In-charge / Addi. charge)	4	Manager (In-charge / Addi. charge)		4				4
10	43000-69850			D.M.		0				0
11	35500-67010	Deputy Manager	76			76				76
12	35500-67010	Assistant Manager				0				0
13	29000-63410			AM/AO/ SAE	2	2				2
14	23000-55470	DM/AM/AO/ SAE		AM/AO/ SAE	2	2		17	17	19
15	22000-53060	DM (Addi. Charge)		AO/SAE	1	1		19	19	20
16	22000-53060	AM/AE/ AO/SAE	58			58				58
17	16000-38640	AO/SAE	19	AM/AO/ SAE		19		19	19	38
18	12500-30230	-		-				25	25	25
19	11300-27300	-		-			22		22	22
20	11000-26590	-		-			3	10	13	13
21	10200-24680	-		-			3		3	3
22	9700-23490	-		-				11	11	11
23	9300-22490	-		-			1		1	1
24	9000-21800	-		-						
25	8800-21310	-		-			43		43	43
Sub -Total (A) :			211		5	216	72	101	173	389
B. Casual/Master Roll/Out sourcing/No work no pay :										
1	Officer									-
2	Staff									349
3	Labour									-
Sub -Total (B) :										349
Grand Total (A+B) :										738


Remarks :

1	Deputed in BGDCL (Officer - 06 Staff - 03)	9
2	Deputed from BGDCL (Officer -12)	12

০১। কোম্পানীর অনুমোদিত সাংগঠনিক কাঠামো অনুযায়ী মোট জনবল ১১০৬ জন (কর্মকর্তা - ৪৫০জন, কর্মচারী - ৬৫৬ জন)। সাংগঠনিক কাঠামোর সংস্থান অনুযায়ী অনুমোদিত ৬৫৬ জন কর্মচারীর বিপরীতে নিয়মিত ১৭৩ জন এবং আউটসোর্সিং ব্যবস্থায় ৩৪৯ জন সহ সর্বমোট (৩৮৯ + ৩৪৯) = ৭৩৮ জন কর্মরত।


13.08.24

মোহাম্মদ পারভেজ-উর-রহমান
উপ-ব্যবস্থাপক (এমআইএস ও শেয়ার)
বাজেট ও এমআইএস ডিপার্টমেন্ট
বাকরবাদ গ্যাস ডিস্ট্রিবিউশন কোং লি., কুসিলা।


26/8/24

(অমৃত লাল মজুমদার)
উপ-ব্যবস্থাপক (বাজেট ও এমআইএস) অতিরিক্ত দায়িত্ব
বাকরবাদ গ্যাস ডিস্ট্রিবিউশন কোম্পানী লিমিটেড
চাঁপপুর কুমিল্লা