

এম আই এস প্রতিবেদন
M I S REPORT
ডিসেম্বর - ২০২০

বাখরাবাদ গ্যাস ডিস্ট্রিবিউশন কোম্পানি লিমিটেড
BAKHRABAD GAS DISTRIBUTION COMPANY LIMITED
(পেট্রোবাংলার একটি কোম্পানি)
(A Company of Petrobangla)
প্রধান কার্যালয়,
চাঁপাপুর, কুমিল্লা - ৩৫০০

বাখরাবাদ গ্যাস ডিস্ট্রিবিউশন কোম্পানি লিমিটেড

(পেট্রোবাংলার একটি কোম্পানি)

বাজেট এন্ড এমআইএস ডিপার্টমেন্ট, প্রধান কার্যালয়

চাঁপাপুর, কুমিল্লা - ৩৫০০

মাসিক এমআইএস প্রতিবেদন

ডিসেম্বর-২০২০

সূচিপত্র

ক্রমিক নং	বিবরণ	পৃষ্ঠা
১।	গ্যাস ক্রয়	১
২।	গ্যাস ব্যবহার / বিক্রয় (বিদ্যুৎ উৎপাদন সংশ্লিষ্ট গ্রাহক তথ্যসহ)	২ - ৪
৩।	সিস্টেম (লস) / গেইন (ইউএফজি)	৫ - ৬
৪।	আয় ও ব্যয়	৭
৫।	বকেয়া পাওনা	৮
৬।	খাতওয়ারী গ্যাস সংযোগ প্রদান এবং সংযোগ বিচ্ছিন্নকরণ ও পুনঃ সংযোগ প্রদান	৯
৭।	গ্যাস পাইপ লাইন স্থাপন	১০
৮।	রাষ্ট্রীয় কোষাগারে অর্থ প্রদান	১১
৯।	বেতন স্কেল অনুযায়ী জনশক্তি	১২

বাখরাবাদ গ্যাস ডিস্ট্রিবিউশন কোম্পানী লিমিটেড

গ্যাস ক্রয়ের বিবরণ (সাময়িক)

মাস ঃ ডিসেম্বর - ২০২০
পরিমাণ ঃ মিলিয়ন ঘনমিটার
মূল্য ঃ মিলিয়ন টাকায়

ক্রমিক নং	বিবরণ	গ্যাস ক্রয়		মন্তব্য
		পরিমাণ	মূল্য	
১।	চলতি মাস (ডিসেম্বর-২০)	২৪০.১৬	১৬৩৮.৬৪	
২।	বিগত মাস (নভেম্বর-২০)	২৪৬.০৫	১৬৩১.৯১	
৩।	চলতি বৎসর (২০২০-২১)	১৫৫১.১৮	৯৯৮৫.৯৩	
৪।	বিগত বৎসর (২০১৯-২০)	৩২৯৬.৪৭	২০৪২০.১০	
৫।	শুরু হইতে জুন- ২০১০ পর্যন্ত	৪৬৬৫০.৪৬	৮৪৪১৮.১২	
৬।	শুরু হইতে চলতি মাস পর্যন্ত	৭৮৮৭৭.০৪	২০১৭৩৪.৬৪	

ক্রয়কৃত গ্যাসের ক্ষেত্রওয়ারী পরিমাণ ঃ

ক্রমিক নং	কোম্পানীর নাম	গ্যাস ক্ষেত্র/ লাইন	চলতি মাস (ডিসেম্বর-২০)	বিগত মাস (নভেম্বর-২০)	চলতি বৎসর (২০২০-২১)	বিগত বৎসর (২০১৯-২০)	শুরু হইতে জুন- ২০১০ পর্যন্ত	শুরু হইতে চলতি মাস পর্যন্ত	মন্তব্য
১।	বিজিএফসিএল	১। বাখরাবাদ	৬.২১	৫.৭৮	৩৪.০৭	৭৬.৮৩	১৫৯৫৯.৪৫	১৬০৬২.৯৬	৩০/০৬/২০০১ পর্যন্ত
		২। ফেনী	০.০০	০.০০	০.০০	০.০০	১১১৮.৪৩	১১১৮.৪৩	
		৩। মেঘনা	০.০০	০.০০	০.০০	১৫.১০	১০১১.৯৩	২০১৬.৫১	
		৪। সালদা	০.০০	০.০০	০.০০	০.০০	৫০৮.৮১	৫০৮.৮১	
		৫। হবিগঞ্জ	২২.৮১	২০.৬৯	১৬৭.৮১	৪৫৬.৯৫	১৬০১.৬৮	৭৬১৫.৪০	
		৬। তিতাস	১০.৬৯	৯.৬১	৫৮.৭০	১২০.৭২	১৪৫১.০২	৪৭৩৪.২২	
		মোট ঃ	৩৯.৭১	৩৬.০৮	২৬০.৫৮	৬৬৯.৬০	২১৬৫১.৩২	৩২০৫৬.৩৩	
	বাপেকা	১। সালদা	০.০০	০.০০	০.০০	১০.৫৯	১২২২.৪৭	২০৯৩.৩৫	০১/০৭/২০০১ হইতে
		২। ফেঞ্চুগঞ্জ	৪.১৯	৪.১৫	২৫.৭৪	৩৯.৯৫	২৭৯.৮০	২৬৫৩.৪৩	১৭/০৩/২০১২ হইতে
		৩। সুন্দলপুর	৬.৩১	৬.১০	৩৭.৯৪	৭৩.৭১	০.০০	৪৮৪.৩২	১৭/০৩/২০১২ হইতে
		৪। বেগমগঞ্জ	৪.৮৮	৪.৮৪	২৯.২৯	৫৪.৮০	০.০০	১৫২.৫৪	জুন'২০১৫ হইতে
		৫। শ্রীকাইল	০.০০	০.০০	০.০০	১৪.৪৭	০.০০	২০৭.৪৮	জুন'২০১৫ হইতে
		মোট ঃ	১৫.৩৮	১৫.০৯	৯২.৯৭	১৯৩.৫২	১৫০২.২৭	৫৫৯১.১২	
৩।	এসজিএফএল	রশিদপুর	২৮.২৯	২৭.৩৪	১৯৭.০৯	৩৫০.৫২	৯৫৪৫.৬৪	১৩১৪২.২২	
৪।	আইওসি	১। সাংগু	০.০০	০.০০	০.০০	০.০০	১৩১৩৮.০৫	১৩১৩৮.০৫	
		২। ফেনী	০.০০	০.০০	০.০০	০.০০	৬৪৮.২৩	৬৪৮.২৩	০২/১১/২০০৪ হইতে
		৩। ভাংগুরা	০.০০	০.০০	০.০০	০.০০	১৬৪.৯৫	১৬৪.৯৫	
		৪। জালালাবাদ	৭৩.০৯	৫৬.৯৬	৩৫৬.৮৫	৮৪১.০৬	০.০০	৭৮৯২.১০	০১/০৭/২০১১ হইতে
		৫। বিবিয়ানা	৮.৭৯	৩৪.৯৩	১৭৮.২৪	৩৭৯.৯৬	০.০০	৪৬১৯.৪৯	০১/০৯/২০১৫ হইতে
		মোট ঃ	৮১.৮৮	৯১.৮৯	৫৩৫.০৯	১২২১.০২	০.০০	২৬৪৬২.৮২	
৫।	রি-এলএনজি	রি-এলএনজি	৭৪.৯০	৭৫.৬৫	৪৬৫.৪৫	৮৬১.৮১	০.০০	১৬২৪.৫৫	ডিসেম্বর'১৮ হইতে
		মোট ঃ	২৪০.১৬	২৪৬.০৫	১৫৫১.১৮	৩২৯৬.৪৭	৪৬৬৫০.৪৬	৭৮৮৭৭.০৪	

MIS REPORT-(P-1)

০৩/০৪/২০
প্রানভৌষদত্ত
ব্যবস্থাপক (এমআইএস ও শেয়ার)
বাজেট এন্ড এমআইএস ডিপার্টমেন্ট
বিজিডিএল কমিউনিটি

বাখরাবাদ গ্যাস ডিস্ট্রিবিউশন কোম্পানী লিমিটেড

গ্যাস ব্যবহার / বিক্রয়

মাস : ডিসেম্বর - ২০২০
মুঠা : মিলিয়ন টাকায়

পরিমাণ-এম এম সি.এম

বকসের ভিত্তিক ঃ

বকসের	ধারক	বিদ্যুৎ		সার কারমানা		ক্যাপিটিভ পাওয়ার		শিল্প		বাণিজ্যিক		হোটেল এন্ড রেইনকট		সুত্র ও স্কটিস শিল্প		ইটফোলা		গৃহস্থালী		চা-বাগান		সি.এম.জি		মুঠা		
		পরিমাণ	মুঠা	পরিমাণ	মুঠা	পরিমাণ	মুঠা	পরিমাণ	মুঠা	পরিমাণ	মুঠা	পরিমাণ	মুঠা	পরিমাণ	মুঠা	পরিমাণ	মুঠা	পরিমাণ	মুঠা	পরিমাণ	মুঠা	পরিমাণ	মুঠা	পরিমাণ	মুঠা	
২০১৯-১	সরকারী	২০২৮.৯৫	৫৮৫২.১০	২১৭.৬৫	৫৬৬.২০	০.২২	০.৮৭	০.০০	০.১৭	০.০০	০.০০	০.০০	০.০০	০.০০	০.০০	০.০০	০.০০	০.০০	০.০০	০.০০	০.০০	০.০০	০.০০	০.০০	০.০০	০.০০
২০১৭	বেসরকারী	৭২২.৬৫	২১১৩.০০	০.০০	০.০০	৯৮.১১	৮৮৯.৮৮	৬০.১১	৮৭৫.৯৯	৪৩.৩২	৫৯৫.৮৭	০.০০	০.০০	০.০০	০.০০	০.০০	০.০০	০.০০	০.০০	০.০০	০.০০	০.০০	০.০০	০.০০	০.০০	০.০০
২০১৭	মোট	২৭৫১.৬০	৭৯৬৫.১০	২১৭.৬৫	৫৬৬.২০	৯৮.৩৩	৯৮৮.৭৫	৬০.১১	৯৬১.৯৬	৪৩.৩২	৬৯১.৭৬	০.০০	০.০০	০.০০	০.০০	০.০০	০.০০	০.০০	০.০০	০.০০	০.০০	০.০০	০.০০	০.০০	০.০০	০.০০
২০১৭	সরকারী	২০১৭.৭৩	৬৭৮২.২৬	০.০০	০.০০	০.২৯	৮.৩২	০.০০	০.২৯	০.০০	০.০০	০.০০	০.০০	০.০০	০.০০	০.০০	০.০০	০.০০	০.০০	০.০০	০.০০	০.০০	০.০০	০.০০	০.০০	০.০০
২০১৮	বেসরকারী	৫০৯.৮৭	১১৩২.৭৪	০.০০	০.০০	৯৮.০৪	৯৮০.৪৩	৬০.১১	৬৬১.৯৬	৪৩.৩২	৬৯১.৭৬	০.০০	০.০০	০.০০	০.০০	০.০০	০.০০	০.০০	০.০০	০.০০	০.০০	০.০০	০.০০	০.০০	০.০০	০.০০
২০১৮	মোট	২৬২৭.৬০	৭৯১৫.০০	০.০০	০.০০	৯৮.৩৩	৯৮৮.৭৫	৬০.১১	৯৬১.৯৬	৪৩.৩২	৬৯১.৭৬	০.০০	০.০০	০.০০	০.০০	০.০০	০.০০	০.০০	০.০০	০.০০	০.০০	০.০০	০.০০	০.০০	০.০০	০.০০
২০১৯	সরকারী	২০২২.৫৭	৬৪৭৫.৬৬	০.০০	০.০০	১২.৮৩	১২৮.৩৩	৬০.১১	৬৬১.৯৬	৪৩.৩২	৬৯১.৭৬	০.০০	০.০০	০.০০	০.০০	০.০০	০.০০	০.০০	০.০০	০.০০	০.০০	০.০০	০.০০	০.০০	০.০০	০.০০
২০১৯	বেসরকারী	৪২০.৬৬	১৩৩৯.৩৪	০.০০	০.০০	৯২.২০	৯২২.০০	৬০.১১	৬৬১.৯৬	৪৩.৩২	৬৯১.৭৬	০.০০	০.০০	০.০০	০.০০	০.০০	০.০০	০.০০	০.০০	০.০০	০.০০	০.০০	০.০০	০.০০	০.০০	০.০০
২০১৯	মোট	২৬৪৩.২৩	৭৮১৫.০০	০.০০	০.০০	১০৫.০৩	১০৫০.৩৩	৬০.১১	৬৬১.৯৬	৪৩.৩২	৬৯১.৭৬	০.০০	০.০০	০.০০	০.০০	০.০০	০.০০	০.০০	০.০০	০.০০	০.০০	০.০০	০.০০	০.০০	০.০০	০.০০
২০২০	সরকারী	১৮৩২.৩৯	৬১৫৮.১১	০.০০	০.০০	২৯.৭২	২৯৭.২০	৬২.১১	৬২১.১১	৪৩.৩২	৬৯১.৭৬	০.০০	০.০০	০.০০	০.০০	০.০০	০.০০	০.০০	০.০০	০.০০	০.০০	০.০০	০.০০	০.০০	০.০০	০.০০
২০২০	বেসরকারী	৩৩৭.৮১	১০৬৯.৮৯	০.০০	০.০০	৭৪.৭৭	৭৪৭.৭৭	৬২.১১	৬২১.১১	৪৩.৩২	৬৯১.৭৬	০.০০	০.০০	০.০০	০.০০	০.০০	০.০০	০.০০	০.০০	০.০০	০.০০	০.০০	০.০০	০.০০	০.০০	০.০০
২০২০	মোট	২১৭০.২০	৭২২৮.০০	০.০০	০.০০	১০৬.৬৯	১০৬৬.৬৯	৬২.১১	৬২১.১১	৪৩.৩২	৬৯১.৭৬	০.০০	০.০০	০.০০	০.০০	০.০০	০.০০	০.০০	০.০০	০.০০	০.০০	০.০০	০.০০	০.০০	০.০০	০.০০
২০২০	সরকারী	৮২৬.৩০	৩৩৩২.৫৩	০.০০	০.০০	১৬.৫১	১৬৫.১০	৬২.১১	৬২১.১১	৪৩.৩২	৬৯১.৭৬	০.০০	০.০০	০.০০	০.০০	০.০০	০.০০	০.০০	০.০০	০.০০	০.০০	০.০০	০.০০	০.০০	০.০০	০.০০
২০২১	বেসরকারী	১৪৯.৮৫	৬৬৬.৬৬	০.০০	০.০০	৩৬.৮০	৩৬৮.০০	৬২.১১	৬২১.১১	৪৩.৩২	৬৯১.৭৬	০.০০	০.০০	০.০০	০.০০	০.০০	০.০০	০.০০	০.০০	০.০০	০.০০	০.০০	০.০০	০.০০	০.০০	০.০০
২০২১	মোট	৯৭৬.১৫	৭০৬৫.৮৫	০.০০	০.০০	৫৩.৩১	৫৩৩.১০	৬২.১১	৬২১.১১	৪৩.৩২	৬৯১.৭৬	০.০০	০.০০	০.০০	০.০০	০.০০	০.০০	০.০০	০.০০	০.০০	০.০০	০.০০	০.০০	০.০০	০.০০	০.০০

২০২০-২১ এর গ্যাস বিক্রয়ের লক্ষ্যমাত্রা

২০২০-২১	২৩৩৯.০০	১০৪০৮.৫৫	৩২১.০০	১৪২৮.৪৫	১০২.০৯	১৪১৩.৯৫	৬১.২২	৬৫৫.০৫	৫০.৪১	১০৩৯.২৮	০.০০	০.০০	০.০০	০.০০	০.০০	০.০০	০.০০	০.০০	০.০০	০.০০	০.০০	০.০০	০.০০	০.০০	০.০০	০.০০
---------	---------	----------	--------	---------	--------	---------	-------	--------	-------	---------	------	------	------	------	------	------	------	------	------	------	------	------	------	------	------	------


২০২০-২১ এর চলতি মাস পর্যন্ত গ্যাস বিক্রয়ের লক্ষ্যমাত্রা

২০২০-২১	১১৯৯.৫০	৫২০৪.২৮	১৩০.৫০	৫১৩.৫০	৫১.০৫	৫১৩.৯৮	৩০.৬১	৩২৭.৫৬	২৫.২১	৫১৯.৬৯	০.০০	০.০০	০.০০	০.০০	০.০০	০.০০	০.০০	০.০০	০.০০	০.০০	০.০০	০.০০	০.০০	০.০০	০.০০	০.০০
---------	---------	---------	--------	--------	-------	--------	-------	--------	-------	--------	------	------	------	------	------	------	------	------	------	------	------	------	------	------	------	------

২০২০-২১ এর চলতি মাসের গ্যাস বিক্রয়ের লক্ষ্যমাত্রা

২০২০-২১	১৯৯.৯২	৬৬৭.৩৮	২৬.৭৫	১১৯.৯২	১১.০৫	১১৭.৬৩	৫.১০	৫৪.৫৯	৪.২০	৬৬.৬১	০.০০	০.০০	০.০০	০.০০	০.০০	০.০০	০.০০	০.০০	০.০০	০.০০	০.০০	০.০০	০.০০	০.০০	০.০০	০.০০
---------	--------	--------	-------	--------	-------	--------	------	-------	------	-------	------	------	------	------	------	------	------	------	------	------	------	------	------	------	------	------

MIS REPORT-(P-2)


 প্রানচৌধুরী দত্ত
 বাবস্থাপক (এমআইএস ও শেয়ার)
 ব্যাংকট এন্ড এমআইএস ডিপার্টমেন্ট
 বিজিডিসিএল, কুমিল্লা।

ঃ ০৪ ঃ

বাখরাবাদ গ্যাস ডিস্ট্রিবিউশন কোম্পানী লিমিটেড

বিদ্যুৎ উৎপাদন সংশ্লিষ্ট বিভিন্ন গ্রাহকের গ্যাস ব্যবহার ও মূল্যের বিবরণী

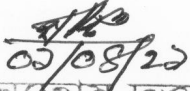
মাস : ডিসেম্বর - ২০২০

পরিমাণ : এমএমসিএম

মূল্য : মিলিয়ন টাকায়

মাস/বৎসর	বিদ্যুৎ উৎপাদন সংশ্লিষ্ট বিভিন্ন গ্রাহক						সর্বমোট	
	পিডিবি		আরপিপি/কিউআরপিপি		এসআইপিপি		পরিমাণ	মূল্য
	পরিমাণ	মূল্য	পরিমাণ	মূল্য	পরিমাণ	মূল্য		
জুলাই-২০	১৫৯.৪৯	৭০৯.৭৩	১৩.০৮	৫৮.২১	১৪.২৯	৬৩.৫৯	১৮৬.৮৬	৮৩১.৫৩
আগস্ট-২০	১৪৫.৬৩	৬৪৮.০৫	১৪.৫০	৬৪.৫৩	১৪.১১	৬২.৭৯	১৭৪.২৪	৭৭৫.৩৭
সেপ্টেম্বর-২০	১৩২.৯৪	৫৯১.৫৮	১৫.২৯	৬৮.০৪	১৩.৭৪	৬১.১৪	১৬১.৯৭	৭২০.৭৬
অক্টোবর-২০	১৪৮.৩১	৬৫৯.৯৮	১৫.১৮	৬৭.৫৫	১৪.১৬	৬৩.০১	১৭৭.৬৫	৭৯০.৫৪
নভেম্বর-২০	১১২.৩৬	৫০০.০০	১৩.৩১	৫৯.২৩	১২.৬৪	৫৬.২৫	১৩৮.৩১	৬১৫.৪৮
ডিসেম্বর-২০	৯৫.৯৬	৪২৭.০২	১৭.৩৪	৭৭.১৬	১৩.৮২	৬১.৫০	১২৭.১২	৫৬৫.৬৮
জানুয়ারি-২১							০.০০	০.০০
ফেব্রুয়ারি-২১							০.০০	০.০০
মার্চ- ২১							০.০০	০.০০
এপ্রিল-২১							০.০০	০.০০
মে- ২১							০.০০	০.০০
জুন- ২১							০.০০	০.০০
মোট ঃ	৭৯৪.৬৯	৩৫৩৬.৩৬	৮৮.৭০	৩৯৪.৭২	৮২.৭৬	৩৬৮.২৮	৯৬৬.১৫	৪২৯৯.৩৬

MISREPORT-(P-4)


০৩/০৪/২০
প্রানতোষ দত্ত

ব্যবস্থাপক (এমআইএস ও শেয়ার)
বাজেট এন্ড এমআইএস ডিপার্টমেন্ট
বিজিডিসিএল, কুমিল্লা।

বাখরাবাদ গ্যাস ডিস্ট্রিবিউশন কোম্পানী লিঃ
সিস্টেম (লস)/গেইন বা ইউএফজি এর বিবরণী (সাময়িক)

মাস : ডিসেম্বর - ২০২০

পরিমাণ : এমএমসিএম

০১। মোট গ্যাস ক্রয়	২৪০.১৬	
০২। নিজস্ব ব্যবহার	০.০১	
০৩। মোট গ্যাস বিক্রয়	২৩৮.০৩	
০৪। সিস্টেম (লস)/গেইন	-২.১৩	
০৫। শতকরা	-০.৮৯%	

(লস)/গেইনের খাত	পরিমাণ	শতাংশ (%)	পরিমাণ (মিলিয়ন টাকা)	মন্তব্য
০৬। ট্রান্সমিশন (লস)	০	০.০০%		গ্যাস ক্রয় মূল্যের ভিত্তিতে লাভ/ ক্ষতির পরিমাণ নির্ণয় করা হইল
০৭। টেকনিক্যাল (লস)	৩.০০	১.২৫%		
০৮। ডমেষ্টিক ট্যারিফ (লস)	২০.৯১	৮.৭১%		
০৯। নন- টেকনিক্যাল (লস)/ গেইন নেট ইউএফজি (৪+৬+৭+৮)	২১.৭৮	৯.০৭%		
মোট : (৯-৬-৭-৮)	-২.১৩	-০.৮৯%	-১৪.৫৮	

সিস্টেম (লস)/গেইনের খাতওয়ারী বিভাজন :

(ফিল্ড/লাইন ভিত্তিক গ্যাস ক্রয় ও খাতওয়ারী বিক্রয়)

মূল্য : মিলিয়ন টাকায়

গ্যাস ক্রয়			গ্যাস বিক্রয়		(লস)/ গেইনের পরিমাণ	শতাংশ (%)	টাকায় লাভ/ (ক্ষতির) পরিমাণ	মন্তব্য
উৎপাদন কোম্পানীর নাম	গ্যাস ফিল্ড	পরিমাণ	খাত	পরিমাণ				
বিজিএফসিএল	বাখরাবাদ	৬.২১	বিদ্যুৎ	১২৭.১২				খাতওয়ারী গ্যাস ক্রয় করা যায়না বিধায় খাতওয়ারী সিস্টেম (লস)/ গেইনের পরিমাণ নির্ণয় করা সম্ভব হইতেছে না।
	মেঘনা		কেপঃ পাওয়ার	৮.৫৩				
	হবিগঞ্জ	২২.৮১	সার কারখানা	৪১.৬৯				
	তিতাস	১০.৬৯	শিল্প কারখানা	৫.০৮				
	মোট :	৩৯.৭১	হোটের এন্ড রেঃ	১.৭১				
বাপেক্স	সালদা		ক্ষুদ্র ও কুটির শিঃ	১.৪১				
	ফেঞ্চুগঞ্জ	৪.১৯	সিএনজি	১৩.৮৪				
	সুন্দলপুর	৬.৩১	গৃহস্থালী	৩৮.৬৫				
	বেগমগঞ্জ	৪.৮৮						
	শ্রীকাইল							
মোট :	১৫.৩৮							
এসজিএফএল	এ-বি লাইন (রশিদপুর)	২৮.২৯						
আই ও সি	সাংগু							
	ফেনী							
	ভাংগুরা							
	জালালাবাদ	৭৩.০৯						
	বিবিয়ানা	৮.৭৯						
মোট	৮১.৮৮							
রি-এলএনজি	রি-এলএনজি	৭৪.৯০						
সর্বমোট :		২৪০.১৬	মোট বিক্রয় :	২৩৮.০৩	-২.১৩	-০.৮৯%	-১৪.৫৮	

বাখরাবাদ গ্যাস ডিস্ট্রিবিউশন কোম্পানি লিঃ

সিস্টেম (লস)/গেইন বা আন একাউন্টেড ফর গ্যাস (ইউএফজি) এর বিবরণী

মাস : ডিসেম্বর-২০২০
পরিমান : মিলিয়ন ঘনমিটার

বৎসর ভিত্তিক

বৎসর	গ্যাস ক্রয়ের পরিমান				গ্যাস বিক্রয়ের পরিমান				সিস্টেম(লস)/গেইন (লস)/গেইন শতকরা (১২*১০০/৫)				
	বিদ্যুৎ		সারকথানা	অন্যান্য খাতসমূহ	মোট (২+৩+৪+৫)	বিদ্যুৎ		অন্যান্য খাতসমূহ		মোট (৭+৮+৯+১০)			
	সরকারি	বেসরকারি				সরকারি	বেসরকারি						
১	২	৩	৪	৫	৬	৭	৮	৯	১০	১১	১২	১৩	১৪
২০১৬-১৭	২০২৮.৯৫	৭৩২.৬৫	২১৭.৬৫	৫৯০.৬৭	৩৫৬৯.৯২	২০২৮.৯৬	৭৩২.৬৫	২১৭.৬৫	৯২৩.২৭	৩৯০২.৫৩	৩৩২.৬১	৯.৩২	৫৬.৩১
২০১৭-১৮	২০৮১.৭৩	৫১৪.২৫	৬৭.৮৪	৭২২.৪৪	৩৩৮৬.২৬	১৯৬৭.০১	৪৯৯.৭১	৬৭.৮৪	১০৩৬.৯৫	৩৫৭১.৫১	১৮৫.২৫	৫.৪৭	২৫.৬৪
২০১৮-১৯	২০৫২.৫৬	৪২০.৬৭	২৬৭.৮৬	৯২১.৮৫	৩৬৬২.৯৪	২০৫২.৫৬	৪২০.৬৭	২৬৭.৮৬	৯২০.৪০	৩৬৬১.৪৯	-১.৪৫	-০.০৪	-০.১৬
২০১৯-২০	১৮৪০.৪৬	২৯৯.৭৪	৩৭৫.০৪	৭৭৩.১৯	৩২৯৬.৪৭	১৮৪০.৪৬	২৯৯.৭৪	৩৭৫.০৪	৮২৪.৫৩	৩৩২৯.৯৬	৩৩.৪৯	১.০২	৪.৩৩
২০২০-২১	৮১৬.৩০	১৪৯.৮৫	১৯৬.৭২	৩৮৮.৩১	১৫৫১.১৮	৮১৬.৩০	১৪৯.৮৫	১৯৬.৭২	৪১৪.৯৬	১৫৭৭.৮৩	২৬.৬৫	১.৭২	৬.৮৬
মাস ভিত্তিক													
জুলাই-২০	১৬৩.১৬	২৩.৭০	২৯.২১	৬৫.৯৯	২৮২.০৬	১৬৩.১৬	২৩.৭০	২৯.২১	৬৬.৫৮	২৮২.৬৫	০.৫৯	০.২১	০.৮৯
আগস্ট-২০	১৪৯.১১	২৫.১৩	১৭.৯২	৬৪.৫৩	২৫৬.৬৯	১৪৯.১১	২৫.১৩	১৭.৯২	৭০.৭৮	২৬২.৯৪	৬.২৫	২.৪৩	৯.৬৯
সেপ্টেম্বর-২০	১৩৬.৫৪	২৫.৪৩	৩৮.৯০	৬০.৬৯	২৬১.৫৬	১৩৬.৫৪	২৫.৪৩	৩৮.৯০	৬৯.২৩	২৭৩.১০	৮.৫৪	৩.২৭	১৪.০৭
অক্টোবর-২০	১৫১.৯৩	২৫.৭২	২৬.৯২	৬০.০৯	২৬৪.৬৬	১৫১.৯৩	২৫.৭২	২৬.৯২	৬৯.১২	২৭৩.৬৯	৯.০৩	৩.৪১	১৫.০৩
নভেম্বর-২০	১১৫.৮৫	২২.৪৬	৪২.০৮	৬৫.৬৬	২৪৬.০৫	১১৫.৮৫	২২.৪৬	৪২.০৮	৭০.০৩	২৫০.৪২	৪.৩৭	১.৭৮	৬.৬৬
ডিসেম্বর-২০	৯৯.৭১	২৭.৪১	৪১.৬৯	৭১.৩৫	২৪০.১৬	৯৯.৭১	২৭.৪১	৪১.৬৯	৬৯.২২	২৩৮.০৩	-২.১৩	-০.৮৯	-২.৯৯
জানুয়ারি-২১				০.০০					০.০০		০.০০		
ফেব্রুয়ারি-২১				০.০০					০.০০		০.০০		
মার্চ-২১				০.০০					০.০০		০.০০		
এপ্রিল-২১				০.০০					০.০০		০.০০		
মে-২১				০.০০					০.০০		০.০০		
জুন-২১				০.০০					০.০০		০.০০		
মোট	৮১৬.৩০	১৪৯.৮৫	১৯৬.৭২	৩৮৮.৩১	১৫৫১.১৮	৮১৬.৩০	১৪৯.৮৫	১৯৬.৭২	৪১৪.৯৬	১৫৭৭.৮৩	২৬.৬৫	১.৭২	৬.৮৬

MIS REPORT (P-6)

০২/০৪/২০
প্রাণতোষ দত্ত

ব্যবস্থাপক (এমআইএস ও শেয়ার)
বাজেট এন্ড এমআইএস ডিপার্টমেন্ট
বিজিডিসিএল, কুমিল্লা।

বাখরাবাদ গ্যাস ডিস্ট্রিবিউশন কোম্পানী লিমিটেড


মাস : ডিসেম্বর - ২০২০

আয় ও ব্যয়ের বিবরণ (সাময়িক)

(মিলিয়ন টাকায়)

ক্রমিক নং	বিবরণ	চলতি	বিগত মাস	বিগত বৎসর	চলতি বৎসর এর ক্রমপুঞ্জিত	
		(ডিসেম্বর-২০)	(নভেম্বর-২০)	(২০১৯-২০)	(২০২০ - ২০২১)	লক্ষ্যমাত্রা
(ক)	আয় :	প্রকৃত	প্রকৃত	প্রকৃত	প্রকৃত	লক্ষ্যমাত্রা
	১। গ্যাস বিক্রয়	১৯৫৮.৪৫	২০০৮.৪৩	২৫১২৯.৮১	১২৩১৭.৯৯	১৩৫২৯.২৯
	২। অন্যান্য পরিচালন আয়	৩১.২৮	৪০.৭৭	১২১৫.৩৬	২৯৫.৪০	৪৮৩.১৫
	মোট বিক্রয় / পরিচালন আয়	১৯৮৯.৭৩	২০৪৯.২০	২৬৩৪৫.১৭	১২৬১৩.৩৯	১৪০১২.৪৪
(খ)	ব্যয় :					
	১। গ্যাস ক্রয় (ভ্যাট সহ)	১৬৩৮.৬৪	১৬৩১.৯১	২০৪২০.১০	৯৯৮৫.৯৩	১১০৪৭.৫৯
	২। বেতন ও ভাতাদি	৭৫.০৯	৭৫.০৯	৭২৬.৮৪	৪৫০.৫৪	৪৫০.৫৫
	৩। প্রশাসনিক ও ব্যবস্থাপনা ব্যয়	২০.২৪	২০.২৪	১৫৪.২৫	১২১.৪৪	১২১.৪৫
	৪। গ্যাস উন্নয়ন তহবিল	৭৫.২৯	৭৫.১৯	৯৪৭.৮৯	৪৬১.৫০	৫৯২.৮২
	৫। হুইলিং চার্জ	৯৬.৯৭	৯৯.৫৭	১৩৩৯.৫৯	৬২৮.৪৫	৭০১.৩২
	৬। জ্বালানি নিরাপত্তা তহবিল	৮৩.২৩	৮৩.১৩	১০৪৭.৮৮	৫১০.২০	৫৬৯.৯৩
	৭। পেট্রোবাংলা মার্জিন	১৩.২৮	১৩.৬১	১৮২.২৯	৮৫.৭৮	৯৭.৬৬
	৮। আরপিজিসিএল অপারেশনাল চার্জ	৩.৭৪	৩.৭৮	৪৩.১২	২৩.২৭	৩১.৯০
	৯। সুদ	১.১০	১.১০	২৭.৬৮	৬.৬০	৬.৬০
	১০। অবচয় ও অবলোপন	৩১.৭৯	৩১.৭৯	১৮৬.৮১	১৯০.৭৪	১৯০.৭৫
	১১। কু-ঋণ সঞ্চিতি	১.৬৭	১.৬৭	২৩.১০	১০.০২	১০.০০
	১২। মেরামত ও রক্ষণাবেক্ষণ	২.০১	২.০১	১২.২৯	১২.০৬	১২.০৫
	১৩। অন্যান্য ব্যয় (জনসংযোগ সহ)	০.৮৯	০.৮৯	৫.৭৬	৫.৩৪	৫.৩৫
	মোট ব্যয় (১ হইতে ১৩ পর্যন্ত)	২০৪৩.৯৪	২০৩৯.৯৮	২৫১১৭.৬০	১২৪৯১.৮৭	১৩৮৩৭.৯৬
(গ)	পরিচালন মুনাফা (ক-খ)	-৫৪.২১	৯.২২	১২২৭.৫৭	১২১.৫২	১৭৪.৪৯
(ঘ)	বিবিধ আয়	৩১.২৫	৩১.২৫	২৮৫.১৮	১৮৭.৫০	১৮৭.৫০
(ঙ)	সুবিধাভোগী অংশীদারিত্ব তহবিল কর্তনপূর্ব মুনাফা/(লোকসান) (গ+ঘ)	-২২.৯৬	৪০.৪৭	১৫১২.৭৫	৩০৯.০২	৩৬১.৯৯
(চ)	সুবিধাভোগী অংশীদারিত্ব তহবিল	০.০০	২.০২	৭৫.৬৪	১৬.৬০	১৮.১০
(ছ)	কর পূর্ব মুনাফা/(লোকসান) (ঙ - চ)	-২২.৯৬	৩৮.৪৫	১৪৩৭.১১	২৯২.৪২	৩৪৩.৮৯
(জ)	আয়কর	০.০০	১২.৫০	৪৬৭.০৬	৯৫.০৪	১২০.৩৬
(ঝ)	রাষ্ট্রীয় কোষাগারে লভ্যাংশ প্রদান (অগ্রিম)	৬২.৫০	০.০০	২৭০.০০	১২৫.০০	০.০০
(ঞ)	মুনাফা সঞ্চিতি (রিটেইনড আর্নিংস) (ছ-জ-ঝ)	-৮৫.৪৬	২৫.৯৫	৭০০.০৫	৬৪.৯২	২২৩.৫৩

MIS REPORT-(P-7)


 প্রান্তোর দত্ত
 ব্যবস্থাপক (এমআইএস ও শেয়ার)
 বাজেট এন্ড এমআইএস ডিপার্টমেন্ট
 বিজিডিসিএল, কুমিল্লা।

বাখরাবাদ গ্যাস ডিস্ট্রিবিউশন কোম্পানী লিমিটেড

বকেয়া পাওনার বিবরণ (সাময়িক)


Statement of Accounts Receivable as on 31/12/2020

মাস ৪ ডিসেম্বর-২০২০

মূল্যঃ মিলিয়ন টাকায়

ক্রমিক নং	গ্রাহক খাত	বিগত মাসের শেষ দিনে ৩০/১১/২০) বকেয়া পাওনা	বিক্রয় (ডিসেম্বর- ২০২০)	আদায় (ডিসেম্বর- ২০২০)	চলতি মাসের শেষ দিনে (৩১/১২/২০) বকেয়া পাওনা	মাসিক গড় বিক্রয়	সমতুল্য মাস
১	২	৩	৪	৫	৬	৭	৮
১।	বিদ্যুৎ :						
	সরকারী - পিডিবি	১৯৫৮.৪২	৪৬৬.৪৮	৬৯৬.৫৬	১৭২৮.৩৪	৫৮০.৪৭	২.৯৮
	আরইবি	১৭.৪৯	১৭.২৩	১৫.৬১	১৯.১১	১৬.৬৬	১.১৫
	সরকারী - মোট	১৯৭৫.৯১	৪৮৩.৭১	৭১২.১৭	১৭৪৭.৪৫	৫৯৭.১৩	২.৯৩
	বেসরকারী	৪০৩.৮৮	১৩৯.৯১	৫৯.৭৩	৪৮৪.০৬	১২৯.৫৮	৩.৭৪
	মোট :	২৩৭৯.৭৯	৬২৩.৬২	৭৭১.৯০	২২৩১.৫১	৭২৬.৭১	৩.০৭
২।	সার :						
	সরকারী - এএফসিসিএল	৪৪৭.৪৬	১৮৯.৪২	৩০০.৭০	৩৩৬.১৮	১৬৮.০৯	২.০০
	সরকারী - মোট	৪৪৭.৪৬	১৮৯.৪২	৩০০.৭০	৩৩৬.১৮	১৬৮.০৯	২.০০
৩।	ক্যাপিটাল পাওয়ার :						
	সরকারী	১.৭৬	৩৯.০৬	৩৮.৯৬	১.৮৬	১.৭৬	১.০৬
	বেসরকারী	৩৪৪.৭৫	৮০.২৭	৯৪.১৫	৩৩০.৮৭	৮৭.৩২	৩.৭৯
	মোট :	৩৪৬.৫১	১১৯.৩৩	১৩৩.১১	৩৩২.৭৩	৮৯.০৮	৩.৭৪
৪।	শিল্প :						
	সরকারী	০.০১	০.০১	০.০১	০.০১	০.০১	১.০০
	বেসরকারী	৩১১.১৪	৫৫.৮১	৫৭.৬৪	৩০৯.৩১	৬০.৩৬	৫.১২
	- মোট :	৩১১.১৫	৫৫.৮২	৫৭.৬৫	৩০৯.৩২	৬০.৩৭	৫.১২
৫।	বানিজ্যিক :						
	ক) হোটেল এন্ড রেস্তোরাঁ	২১১.৪১	৩৯.৩২	৩৯.৫৬	২১১.১৭	৩৮.৯৭	৫.৪২
	খ) ক্ষুদ্র ও কুটির শিল্প	১২০.৯৫	২৪.২৫	২১.৬৮	১২৩.৫২	২৩.৮৫	৫.১৮
	মোট :	৩৩২.৩৬	৬৩.৫৭	৬১.২৪	৩৩৪.৬৯	৬২.৮২	৫.৩৩
৬।	মৌসুমী -বেসরকারী	২.১৪	০.০০	০.০০	২.১৪	০.০০	০.০০
৭।	চা বাগান-বেসরকারী						
৮।	সিএনজি :						
	সরকারী						
	বেসরকারী	১৭৫৫.৭৫	৪৮৬.৬২	৪৮০.২২	১৭৬২.১৫	৪৭৪.১৬	৩.৭২
	মোট :	১৭৫৫.৭৫	৪৮৬.৬২	৪৮০.২২	১৭৬২.১৫	৪৭৪.১৬	৩.৭২
৯।	গৃহস্থালী :						
	সরকারী	১৪৭.৪৪	১৫.১৮	৬.৬৪	১৫৫.৯৮	১৪.৬৬	১০.৬৪
	বেসরকারী	২৫২০.৬৭	৪৬৯.৩০	৪৮১.১৯	২৫০৮.৭৮	৪৭০.১৬	৫.৩৪
	মোট :	২৬৬৮.১১	৪৮৪.৪৮	৪৮৭.৮৩	২৬৬৪.৭৬	৪৮৪.৮৩	৫.৫০
	মোট : সরকারী	২৫৭২.৫৮	৭২৭.৩৮	১০৫৮.৪৮	২২৪১.৪৮	৭৮১.৬৬	২.৮৭
	মোট : বেসরকারী	৫৬৭০.৬৯	১২৯৫.৪৮	১২৩৪.১৭	৫৭৩২.০০	১২৮৪.৪০	৪.৪৬
	সর্বমোট :	৮২৪৩.২৭	২০২২.৮৬	২২৯২.৬৫	৭৯৭৩.৪৮	২০৬৬.০৬	৩.৮৬

MIS REPORT-(P-8)


 ০৯/০৪/২১
 প্রানতোষ দত্ত
 ব্যবস্থাপক (এমআইএস ও শেয়ার)
 বাজেট এন্ড এমআইএস ডিপার্টমেন্ট
 বিজিডিসিএল, কুমিল্লা।

বাখরাবাদ গ্যাস ডিস্ট্রিবিউশন কোম্পানী লিমিটেড

খাতওয়ারী গ্রাহক সংযোগের বিবরণী (সাময়িক) ঃ

মাস ঃ ডিসেম্বর - ২০২০

ক্রঃ নং	গ্রাহক/খাত		চলতি মাস (ডিসেম্বর- ২০২০)	বিগত মাস (নভেম্বর- ২০২০)	বিগত বৎসর (২০১৯-২০)	চলতি বৎসর (২০২০-২১)	শুরু হইতে ক্রমপুঞ্জিত (নীট)	স্থায়ীভাবে বিচ্ছিন্ন		
								চলতি মাস	চলতি বৎসর	শুরু হইতে ক্রমপুঞ্জিত
১।	বিদ্যুৎ	লক্ষ্যমাত্রা	০	০	০	০	৪	০	০	০
		আবেদন পত্র জমা	০	০	০	০	০	০	০	০
		প্রকৃত	০	০	০	০	১৯	০	০	০
২।	সার-কারখানা	লক্ষ্যমাত্রা	০	০	০	০	০	০	০	০
		আবেদন পত্র জমা	০	০	০	০	০	০	০	০
		প্রকৃত	০	০	০	০	১	০	০	০
৩।	শিল্প	লক্ষ্যমাত্রা	০	০	০	০	১৩৭	০	০	০
		আবেদন পত্র জমা	০	০	০	০	০	০	০	০
		প্রকৃত	০	০	৫	০	১৭৬	০	০	১৭
৪।	কেপটিভ পাওয়ার	লক্ষ্যমাত্রা	০	০	০	০	৩৬	০	০	০
		আবেদন পত্র জমা	০	০	০	০	০	০	০	০
		প্রকৃত	০	০	০	০	৭৮	০	০	০
৫।	বানিজ্যিক	লক্ষ্যমাত্রা	০	০	০	০	১৬০৮	০	০	০
		আবেদন পত্র জমা	০	০	০	০	০	০	০	০
		প্রকৃত	০	০	০	০	২১৩৯	০	০	১৫৩
৬।	মৌসুমী	লক্ষ্যমাত্রা	০	০	০	০	১১	০	০	০
		আবেদন পত্র জমা	০	০	০	০	০	০	০	০
		প্রকৃত	০	০	০	০	০	০	০	৮৯
৭।	চা-বাগান	লক্ষ্যমাত্রা	০	০	০	০	০	০	০	০
		আবেদন পত্র জমা	০	০	০	০	০	০	০	০
		প্রকৃত	০	০	০	০	০	০	০	০
৮।	সিএনজি	লক্ষ্যমাত্রা	০	০	০	০	৫৭	০	০	০
		আবেদন পত্র জমা	০	০	০	০	০	০	০	০
		প্রকৃত	০	০	০	০	৯১	০	০	০
৯।	আবাসিক (বার্নার সংখ্যা)	লক্ষ্যমাত্রা	০	০	০	০	২২৭৮১৮	০	০	০
		আবেদন পত্র জমা	০	০	০	০	০	০	০	০
		প্রকৃত	০	০	২	০	৪৮৮০৯৮	৫৩	২২২	৩৮৮৬
- মোট ঃ (১ - ৯ পর্যন্ত)	লক্ষ্যমাত্রা	০	০	০	০	২২৯৬৭১	০	০	০	
		আবেদন পত্র জমা	০	০	০	০	০	০	০	০
		প্রকৃত	০	০	৭	০	৪৯০৬০২	৫৩	২২২	৪১৪৫

সংযোগ বিচ্ছিন্নকরণ (স্থায়ী ও অস্থায়ী) ও পুনঃ সংযোগ বিবরণী ঃ

গ্রাহক/খাত	চলতি মাস (ডিসেম্বর-২০২০)		বিগত মাস (নভেম্বর-২০২০)		চলতি বৎসর (২০২০-২১)		(২০১৯ - ২০২০)		মন্তব্য
	বিচ্ছিন্ন	পুনঃ সংযোগ	বিচ্ছিন্ন	পুনঃ সংযোগ	বিচ্ছিন্ন	পুনঃ সংযোগ	বিচ্ছিন্ন	পুনঃ সংযোগ	
বিদ্যুৎ							০	০	
সার - কারখানা							০	০	
শিল্প					৪	১	৯	৫	
ক্যাপঃ পাওয়ার	২	৪			৫	৪	১১	৮	
বাণিজ্যিক	৬	২	২০	৬	৭৩	৩২	১১৩	৭৪	
মৌসুমী							০	০	
চা - বাগান							০	০	
সিএনজি	২	২			৩	২	৭	৫	
আবাসিক	১৯১	১৬১	৩৪৯	১৪১	৯৩৫	৪৫০	৫৮৮	৩৯৪	
মোট ঃ	২০১	১৬৯	৩৬৯	১৪৭	১০২০	৪৮৯	৭২৮	৪৮৬	

MIS REPORT-(P-9)

০৩/০৪/২০

প্রান্তোষ দত্ত

ব্যবস্থাপক (এমআইএস ও শেয়ার)
বাজেট এন্ড এমআইএস ডিপার্টমেন্ট
বিজিডিসিএল, কুমিল্লা।

ঃ ১০ ঃ

বাখরাবাদ গ্যাস ডিস্ট্রিবিউশন কোম্পানী লিমিটেড


গ্যাস পাইপ লাইন স্থাপনের বিবরণ ঃ

মাস ঃ ডিসেম্বর - ২০২০

(দৈর্ঘ্য ঃ কিলোমিটার)

ক্রমিক নং	বিবরণ	লক্ষ্যমাত্রা	প্রকৃত	মন্তব্য
১।	চলতি মাস (ডিসেম্বর - ২০২০) ঃ			* সরকারি সিদ্ধান্তের আলোকে বিতরণ পাইপ লাইন নির্মাণ বন্ধ থাকায় ২০২০- ২০২১ অর্থ বছরে বিতরণ পাইপ লাইন নির্মাণের লক্ষ্যমাত্রা নির্ধারণ করা হয়নি।
ক)	সম্বলন / পরিবহণ লাইন			
খ)	লেটারেল লাইন			
গ)	ফিডার মেইন ও সার্ভিস (বিতরণ) লাইন (৮", ৬", ৪", ৩", ২", ১", ৩/৪")			
	মোট ঃ	০.০০	০.০০	
২।	বিগত মাস (নভেম্বর-২০২০)			
ক)	সম্বলন / পরিবহণ লাইন			
খ)	লেটারেল লাইন			
গ)	ফিডার মেইন ও সার্ভিস (বিতরণ) লাইন (৮", ৬", ৪", ৩", ২", ১", ৩/৪")			
	মোট ঃ	০.০০	০.০০	
৩।	চলতি বৎসরের ক্রমপুঞ্জিত (২০২০ - ২১) ঃ			
ক)	সম্বলন / পরিবহণ লাইন			
খ)	লেটারেল লাইন		০.১১	
গ)	ফিডার মেইন ও সার্ভিস (বিতরণ) লাইন (৮", ৬", ৪", ৩", ২", ১", ৩/৪")			
	মোট ঃ	০.০০	০.১১	
৪।	বিগত বৎসরের মোট (২০১৯ - ২০) ঃ			
ক)	সম্বলন / পরিবহণ লাইন			
খ)	লেটারেল লাইন	০.০০	০.০০	
গ)	ফিডার মেইন ও সার্ভিস (বিতরণ) লাইন (৮", ৬", ৪", ৩", ২", ১", ৩/৪")			
	মোট ঃ	০.০০	০.০০	
৫।	প্রারম্ভ হইতে ক্রমপুঞ্জিত (চলতি মাস পর্যন্ত) ঃ			
ক)	সম্বলন / পরিবহণ লাইন (১০", ৮")	৮৬.৮৬	৮৬.৮৬	
খ)	লেটারেল লাইন (২৪", ২০", ১৬", ১২", ১০", ৮", ৬", ৪", ৩")	২২২.২৯	২১৬.৪৫	
গ)	ফিডার মেইন ও সার্ভিস (বিতরণ) লাইন (১২", ১০", ৮", ৬", ৪", ৩", ২", ১", ৩/৪")	২৮৫৯.১৯	৩৫৮৭.৭৬	
	মোট ঃ	৩১৬৮.৩৪	৩৮৯১.০৭	

MIS REPORT-(P-10)


 ০৩/০৪/২০
 প্রানতোষ দত্ত
 ব্যবস্থাপক (এমআইএস ও শেয়ার)
 বাজেট এন্ড এমআইএস ডিপার্টমেন্ট
 বিজিডিসিএল, কুমিল্লা।

বাখরাবাদ গ্যাস ডিস্ট্রিবিউশন কোম্পানী লিমিটেড

রাষ্ট্রীয় কোষাগারে অর্থ প্রদানের বিবরণ (সাময়িক)


মাস ঃ ডিসেম্বর - ২০২০

মিলিয়ন টাকায়

ক্রমিক নং	বিবরণ	চলতি মাস (ডিসেম্বর- ২০২০)	বিগত মাস (নভেম্বর- ২০২০)	বিগত বৎসরের মোট (২০১৯-২০২০)	চলতি বৎসরের ক্রমপুঞ্জিত (২০২০- ২০২১) (চলতি মাস পর্যন্ত)
১।	প্রকৃত প্রদান ভিত্তিক ঃ				
ক)	আবগারী ঙ্ক / ভ্যাট ও সাপ্লিমেন্টারী কর (শুধু উৎপাদন কোম্পানীর জন্য প্রযোজ্য)				
খ)	আয়কর	৮.১৪	৬.৭৭	৮৬৪.০৮	৪৩.০৬
গ)	রাষ্ট্রীয় কোষাগারে লভ্যাংশ প্রদান	৬২.৫০		২৭০.০০	১২৫.০০
ঘ)	কাষ্টম কর / সিডি ভ্যাট			১.৫০	৯.৪৯
ঙ)	ডি এস এল	১০.৬৭		৪৩.৯০	২১.৩৩
চ)	অন্যান্য	০.৮২		১৯.২২	৫.৭৮
	মোট ঃ	৮২.১৩	৬.৭৭	১১৯৮.৭০	২০৪.৬৬

২।	একরয়াল ভিত্তিক ঃ				
ক)	আবগারী ঙ্ক / ভ্যাট ও সাপ্লিমেন্টারী কর (শুধু উৎপাদন কোম্পানীর জন্য প্রযোজ্য)				
খ)	আয়কর	৮.১৪	৬.৭৭	৮৬৪.০৮	৪৩.০৬
গ)	রাষ্ট্রীয় কোষাগারে লভ্যাংশ প্রদান	৬২.৫০	০.০০	২৭০.০০	১২৫.০০
ঘ)	কাষ্টম কর / সিডি ভ্যাট	০.০০	০.০০	১.৫০	৯.৪৯
ঙ)	ডি এস এল	১০.৬৭	০.০০	৪৩.৯০	২১.৩৩
চ)	অন্যান্য	০.৮২	০.০০	১৯.২২	৫.৭৮
	মোট ঃ	৮২.১৩	৬.৭৭	১১৯৮.৭০	২০৪.৬৬

MIS REPORT-(P-11)


 প্রানতোষ দত্ত
 ব্যবস্থাপক (এমআইএস ও শেয়ার)
 বাজেট এন্ড এমআইএস ডিপার্টমেন্ট
 বিজিডিসিএল, কুমিল্লা।

BAKHRABAD GAS DISTRIBUTION COMPANY LIMITED
SCALE WISE MANPOWER STATISTICS

Month: December - 2020


Sl. No.	Scale	Officer				Staff			Grand Total	
		Scale of the post	Nos.	Selection grade/Time scale	Nos.	Total	Scale of the post	Selection grade/Time scale		Total
A. 1	66000-76490	MD	1			1			1	
2	56500-74400									
3	56500-74400	GM/Secretary	5			5			5	
4	50000-71200	GM/Secretary (In-charge / Addi. charge)	1			1			1	
5	50000-71200	DGM	23			23			23	
6	50000-71200	DGM(In- Charge)				0			0	
7	43000-69850	DGM(In- Charge)	4			4			4	
8	50000-71200	Manager				0			0	
9	43000-69850	Manager	56	Manager (In-charge / Addi. charge)		56			56	
10	35500-67010	Manager	2	Manager (In-charge / Addi. charge)		2			2	
11	43000-69850			D.M.	1	1			1	
12	35500-67010	Deputy Manager	27			27			27	
13	35500-67010	Assistant Manager			3	3			3	
14	29000-63410			AM/AE/AO	5	5			5	
15	23000-55470	DM/AM/AO/ SAE		AM/AO/ SAE	7	7	38	38	45	
16	22000-53060	DM/AM/AE/ AO/SAE	75	AO/SAE		75	33	33	108	
17	16000-38640	AO/SAE	24	-		24	32	32	56	
18	12500-30230	-		-			63	63	63	
19	11300-27300	-		-			18	3	21	
20	11000-26590	-		-			10	23	33	
21	10200-24680	-		-			12		12	
22	9700-23490	-		-			19	19	19	
23	9300-22490	-		-				0	0	
24	9000-21800	-		-				0	0	
Sub -Total (A) :			218		16	234	40	211	251	485
B. Casual/Master Roll/Out sourcing/No work no pay :										
1	Officer								-	
2	Staff								192	
3	Labour								-	
Sub -Total (B) :									192	
Grand Total :									677	

Remarks :

1	Deputed in BGDCL (Officer - 02)	2
2	Deputed from BGDCL (Officer -08)	8

০১। কোম্পানীর অনুমোদিত সাংগঠনিক কাঠামো অনুযায়ী মোট জনবল ১১০৬ জন (কর্মকর্তা - ৪৫০জন, কর্মচারী - ৬৫৬ জন)। সাংগঠনিক কাঠামোর সংস্থান অনুযায়ী অনুমোদিত ৬৫৬ জন কর্মচারীর বিপরীতে নিয়মিত ২৫১ জন এবং অনিয়মিত ১৯২ জন সহ সর্বমোট (২৩৪+৪৪৩) ৬৭৭ জন কর্মরত।

MIS REPORT-(P-12)


 ০১/০৪/২০
 প্রানতোষ দত্ত
 ব্যবস্থাপক (এমআইএস ও শেয়ার)
 বাজেট এন্ড এমআইএস ডিপার্টমেন্ট
 বিজিডিসিএল, কুমিল্লা।