

মাসিক গ্ৰহ. আৰ্হি. গ্ৰহ. প্রতিবেদন
Monthly MIS Report

মাস : মে

বৎসর : ২০২২



বাখরাবাদ গ্যাস ডিস্ট্রিবিউশন কোম্পানী লিমিটেড
(পেট্রোবাংলার একটি কোম্পানী)

BAKHRABAD GAS DISTRIBUTION COMPANY LIMITED
(A Company of Petrobangla)

প্রধান কার্যালয় :

চাঁপাপুর, কুমিল্লা।

পি. ও বক্স নং-৯৭, কুমিল্লা-৩৫০০।

দূরলাপনী : ০৮১-৬৮৮৪১

পিএবিএক্স : ০৮১-৬৫৭৯১-৯৫

ফ্যাক্স : ৮৮০-৮১-৭৭১৯৯

ই-মেইল : lo@bgdcl.org.bd & ho@bgdcl.org.bd.

ওয়েব সাইট : www.bgdcl.org.bd.

এম আই এস প্রতিবেদন

MIS REPORT

মে - ২০২১

বাখরাবাদ গ্যাস ডিস্ট্রিবিউশন কোম্পানি লিমিটেড

BAKHRABAD GAS DISTRIBUTION COMPANY LIMITED

(পেট্রোবাংলার একটি কোম্পানি)

(A Company of Petrobangla)

প্রধান কার্যালয়,

চাঁপাপুর, কুমিল্লা - ৩৫০০

বাখরাবাদ গ্যাস ডিস্ট্রিবিউশন কোম্পানি লিমিটেড

(পেট্রোবাংলার একটি কোম্পানি)

বাজেট এন্ড এমআইএস ডিপার্টমেন্ট, প্রধান কার্যালয়
চাঁপাপুর, কুমিল্লা - ৩৫০০

মাসিক এমআইএস প্রতিবেদন

মে-২০২১

সূচিপত্র

ক্রমিক নং	বিবরণ	পৃষ্ঠা
১।	গ্যাস ক্রয়	১
২।	গ্যাস ব্যবহার / বিক্রয় (বিদ্যুৎ উৎপাদন সংশ্লিষ্ট গ্রাহক তথ্যসহ)	২ - ৪
৩।	সিস্টেম (লস) / গেইন (ইউএফজি)	৫ - ৬
৪।	আয় ও ব্যয়	৭
৫।	বকেয়া পাওনা	৮
৬।	খাতওয়ারী গ্যাস সংযোগ প্রদান এবং সংযোগ বিচ্ছিন্নকরণ ও পুনঃ সংযোগ প্রদান	৯
৭।	গ্যাস পাইপ লাইন স্থাপন	১০
৮।	রাষ্ট্রীয় কোষাগারে অর্থ প্রদান	১১
৯।	বেতন স্কেল অনুযায়ী জনশক্তি	১২

বাখরাবাদ গ্যাস ডিস্ট্রিবিউশন কোম্পানী লিমিটেড

গ্যাস ক্রয়ের বিবরণ (সাময়িক)

মাস : মে - ২০২১

পরিমাণ : মিলিয়ন ঘনমিটার

মূল্য : মিলিয়ন টাকায়

ক্রমিক নং	বিবরণ	গ্যাস ক্রয়		মন্তব্য
		পরিমাণ	মূল্য	
১।	চলতি মাস (মে-২১)	২৮০.৫৩	১৭৮৮.৭৮	
২।	বিগত মাস (এপ্রিল-২১)	২৬০.৩০	১৫৯৪.৬৩	
৩।	চলতি বৎসর (২০২০-২১)	২৮০৭.১৪	১৮১২৩.৫৭	
৪।	বিগত বৎসর (২০১৯-২০)	৩২৯৬.৪৭	২০৪২০.১০	
৫।	শুরু হইতে জুন-২০১০ পর্যন্ত	৪৬৬৫০.৪৬	৮৪৪১৮.১২	
৬।	শুরু হইতে চলতি মাস পর্যন্ত	৮০১৩৩.০০	২০৯৮৭২.২৮	

ক্রয়কৃত গ্যাসের ক্ষেত্রওয়ারী পরিমাণ :

ক্রমিক নং	কোম্পানীর নাম	গ্যাস ক্ষেত্র/ লাইন	চলতি মাস (মে-২১)	বিগত মাস (এপ্রিল-২১)	চলতি বৎসর (২০২০-২১)	বিগত বৎসর (২০১৯-২০)	শুরু হইতে জুন-২০১০ পর্যন্ত	শুরু হইতে চলতি মাস পর্যন্ত	মন্তব্য
১।	বিজিএফসিএল	১। বাখরাবাদ	৫.২৫	৫.২২	৬৩.৬৩	৭৬.৮৩	১৫৯৫৯.৪৫	১৬০৯২.৫২	৩০/০৬/২০০১ পর্যন্ত
		২। ফেনী	০.০০	০.০০	০.০০	০.০০	১১১৮.৪৩	১১১৮.৪৩	
		৩। মেঘনা	০.০০	০.০০	০.০০	১৫.১০	১০১১.৯৩	২০১৬.৫১	
		৪। সালাদা	০.০০	০.০০	০.০০	০.০০	৫০৮.৮১	৫০৮.৮১	
		৫। হবিগঞ্জ	২৪.৫৮	২১.৭৬	২৮০.৪৫	৪৫৬.৯৫	১৬০১.৬৮	৭৭২৮.০৪	
		৬। তিতাস	৯.৪২	৯.৫০	১০৯.০৪	১২০.৭২	১৪৫১.০২	৪৭৮৪.৫৬	
		মোট :	৩৯.২৫	৩৬.৪৮	৪৫৩.১২	৬৬৯.৬০	২১৬৫১.৩২	৩২২৪৮.৮৭	
	বাপেক্টা	১। সালাদা	০.০০	০.০০	০.০০	১০.৫৯	১২২২.৪৭	২০৯৩.৩৫	০১/০৭/২০০১ হইতে
		২। ফেঞ্চুগঞ্জ	১১.৭৫	৪.৬০	৫৪.২৩	৩৯.৯৫	২৭৯.৮০	২৬৮১.৯২	১৭/০৩/২০১২ হইতে
		৩। সুন্দলপুর	৬.৪৪	৬.৩৩	৬৯.৫৯	৭৩.৭১	০.০০	৫১৫.৯৭	১৭/০৩/২০১২ হইতে
		৪। বেগমগঞ্জ	৫.৩০	৪.৮৩	৫৪.৫৪	৫৪.৮০	০.০০	১৭৭.৭৯	জুন'২০১৫ হইতে
		৫। শ্রীকাইল	০.০০	০.০০	০.০০	১৪.৪৭	০.০০	২০৭.৪৮	জুন'২০১৫ হইতে
		মোট :	২৩.৪৯	১৫.৭৬	১৭৮.৩৬	১৯৩.৫২	১৫০২.২৭	৫৬৭৬.৫১	
৩।	এসজিএফএল	রশিদপুর	৯.০৫	৮.৯৬	২৫৪.৮৮	৩৫০.৫২	৯৫৪৫.৬৪	১৩২০০.০১	
৪।	আইওসি	১। সাংগু	০.০০	০.০০	০.০০	০.০০	১৩১৩৮.০৫	১৩১৩৮.০৫	০২/১১/২০০৪ হইতে
		২। ফেনী	০.০০	০.০০	০.০০	০.০০	৬৪৮.২৩	৬৪৮.২৩	
		৩। ভাংগুরা	০.০০	০.০০	০.০০	০.০০	১৬৪.৯৫	১৬৪.৯৫	
		৪। জালালাবাদ	৪৮.৯৯	৫৭.৬২	৭০৬.৯৩	৮৪১.০৬	০.০০	৮২৪২.১৮	
		৫। বিবিয়ানা	৮১.৩৯	৭০.৮৪	৪০৩.৩১	৩৭৯.৯৬	০.০০	৪৮৪৪.৫৬	
		মোট :	১৩০.৩৮	১২৮.৪৬	১১১০.২৪	১২২১.০২	০.০০	২৭০৩৭.৯৭	
৫।	রি-এলএনজি	রি-এলএনজি	৭৮.৩৬	৭০.৬৪	৮১০.৫৪	৮৬১.৮১	০.০০	১৯৬৯.৬৪	ডিসেম্বর'১৮ হইতে
		মোট :	২৮০.৫৩	২৬০.৩০	২৮০৭.১৪	৩২৯৬.৪৭	৪৬৬৫০.৪৬	৮০১৩৩.০০	

১৬/০৮/২০
প্রান্তিক দত্ত
ব্যবস্থাপক (এমআইএস ও শেয়ার)

বাংলাদেশ গ্যাস ডিস্ট্রিবিউশন কোম্পানী লিমিটেড

গ্যাস ব্যবহার / বিক্রয়

মাস : মে- ২০২১
মূল্য : মিলিয়ন টাকায়

পরিমাণ-এম.এম.সি.এম

বৎসর ভিত্তিক ৪

বৎসর	গ্রাহক	বিদ্যুৎ		সার কারখানা		ক্যাণ্ডিড পাওয়ার		শিল্প		বারিজিক		হোটেল এন্ড রেস্টুরেন্ট		ক্ষত্র ও কৃষির শিল্প		ইউটিলিটি		গৃহস্থালী		চা-খাদ্য		সি.এন.জি		মোট
		পরিমাণ	মূল্য	পরিমাণ	মূল্য	পরিমাণ	মূল্য	পরিমাণ	মূল্য	পরিমাণ	মূল্য	পরিমাণ	মূল্য	পরিমাণ	মূল্য	পরিমাণ	মূল্য	পরিমাণ	মূল্য	পরিমাণ	মূল্য	পরিমাণ	মূল্য	
২০১৬-	সরকারী	২২২৮.৯৫	৫৮৫২.১০	২১৭.৩৫	৫৬৬.২০	০.২২	৩.৮৭	০.০০	০.০০	০.০০	০.০০	০.০০	০.০০	০.০০	০.০০	০.০০	০.০০	১১৮.৮০	১৫.২২	০.০০	০.০০	০.০০	০.০০	২২৬৭.৯৪
২০১৭	সরকারী	৭৩২.৯৫	২১১৩.২০	০.০০	০.০০	৫৮.৯৫	১৮৭.৮৭	০.০০	০.০০	০.০০	০.০০	০.০০	০.০০	০.০০	০.০০	০.০০	০.০০	৪০৪৫.৬২	৫২.৯৮	০.০০	০.০০	০.০০	০.০০	১৩৪৯.৫৮
	মোট	২৯৬১.৯০	৭৯৬৫.৩০	২১৭.৩৫	৫৬৬.২০	৬১.১৭	২০৬.৭৪	০.০০	০.০০	০.০০	০.০০	০.০০	০.০০	০.০০	০.০০	০.০০	০.০০	১৫৯৩.৪২	৬৮.২০	০.০০	০.০০	০.০০	০.০০	৩৬১৭.৫২
২০১৭-	সরকারী	২০৫১.৯৩	৫৮৫২.১০	৬৭.৮৫	১৮৩.৮৫	০.০০	০.০০	০.০০	০.০০	০.০০	০.০০	০.০০	০.০০	০.০০	০.০০	০.০০	০.০০	১০৪.৯৫	১৪.৩৫	০.০০	০.০০	০.০০	০.০০	২১৬৬.৯৩
২০১৮-	সরকারী	৫৯২.৯৭	১৬৩৩.২০	০.০০	০.০০	৯৫.৯৭	২৯৮.৯৭	০.০০	০.০০	০.০০	০.০০	০.০০	০.০০	০.০০	০.০০	০.০০	০.০০	১০৪.৯৫	১৪.৩৫	০.০০	০.০০	০.০০	০.০০	১৩০৬.৯৭
	মোট	২৬৪৪.৯০	৭৪৮৫.৩০	৬৭.৮৫	১৮৩.৮৫	৯৫.৯৭	২৯৮.৯৭	০.০০	০.০০	০.০০	০.০০	০.০০	০.০০	০.০০	০.০০	০.০০	০.০০	২০৯.৯০	২৮.৭০	০.০০	০.০০	০.০০	০.০০	৩৪৭৩.৯০
২০১৯-	সরকারী	২০৫২.৯৭	৫৮৫২.১০	৬৭.৮৫	১৮৩.৮৫	০.০০	০.০০	০.০০	০.০০	০.০০	০.০০	০.০০	০.০০	০.০০	০.০০	০.০০	০.০০	১০৪.৯৫	১৪.৩৫	০.০০	০.০০	০.০০	০.০০	২১৬৬.৯৩
২০২০-	সরকারী	৮২৩.৯৭	২৩৩৩.২০	০.০০	০.০০	৯৫.৯৭	২৯৮.৯৭	০.০০	০.০০	০.০০	০.০০	০.০০	০.০০	০.০০	০.০০	০.০০	০.০০	১০৪.৯৫	১৪.৩৫	০.০০	০.০০	০.০০	০.০০	১০৩৩.৯৭
	মোট	২৮৭৬.৯৪	৮১৮৫.৩০	৬৭.৮৫	১৮৩.৮৫	৯৫.৯৭	২৯৮.৯৭	০.০০	০.০০	০.০০	০.০০	০.০০	০.০০	০.০০	০.০০	০.০০	০.০০	২১৭.৯০	২৮.৭০	০.০০	০.০০	০.০০	০.০০	৩২০০.৯০
২০২১-	সরকারী	১৮৩২.৯৭	৫৮৫২.১০	৬৭.৮৫	১৮৩.৮৫	০.০০	০.০০	০.০০	০.০০	০.০০	০.০০	০.০০	০.০০	০.০০	০.০০	০.০০	০.০০	১০৪.৯৫	১৪.৩৫	০.০০	০.০০	০.০০	০.০০	১৯৬৫.৯৭
	মোট	১৯৬৫.৯৪	৫৮৫২.১০	৬৭.৮৫	১৮৩.৮৫	০.০০	০.০০	০.০০	০.০০	০.০০	০.০০	০.০০	০.০০	০.০০	০.০০	০.০০	০.০০	১০৪.৯৫	১৪.৩৫	০.০০	০.০০	০.০০	০.০০	২১৬৬.৯৩

২০২০-২১ এর গ্যাস বিক্রয়ের লক্ষ্যমাত্রা

১৯৬৫.৯৪	৫৮৫২.১০	৬৭.৮৫	১৮৩.৮৫	০.০০	০.০০	০.০০	০.০০	০.০০	০.০০	০.০০	০.০০	০.০০	০.০০	০.০০	০.০০	০.০০	০.০০	১০৪.৯৫	১৪.৩৫	০.০০	০.০০	০.০০	০.০০	২১৬৬.৯৩
---------	---------	-------	--------	------	------	------	------	------	------	------	------	------	------	------	------	------	------	--------	-------	------	------	------	------	---------


২০২০-২১ এর চলতি মাস পর্যন্ত গ্যাস বিক্রয়ের লক্ষ্যমাত্রা

১৯৬৫.৯৪	৫৮৫২.১০	৬৭.৮৫	১৮৩.৮৫	০.০০	০.০০	০.০০	০.০০	০.০০	০.০০	০.০০	০.০০	০.০০	০.০০	০.০০	০.০০	০.০০	০.০০	১০৪.৯৫	১৪.৩৫	০.০০	০.০০	০.০০	০.০০	২১৬৬.৯৩
---------	---------	-------	--------	------	------	------	------	------	------	------	------	------	------	------	------	------	------	--------	-------	------	------	------	------	---------

২০২০-২১ এর চলতি মাসের গ্যাস বিক্রয়ের লক্ষ্যমাত্রা

১৯৬৫.৯৪	৫৮৫২.১০	৬৭.৮৫	১৮৩.৮৫	০.০০	০.০০	০.০০	০.০০	০.০০	০.০০	০.০০	০.০০	০.০০	০.০০	০.০০	০.০০	০.০০	০.০০	১০৪.৯৫	১৪.৩৫	০.০০	০.০০	০.০০	০.০০	২১৬৬.৯৩
---------	---------	-------	--------	------	------	------	------	------	------	------	------	------	------	------	------	------	------	--------	-------	------	------	------	------	---------

MIS REPORT-(P-2)


 ০৫/০৬/২১
 প্রধানতঃ দত্ত
 ব্যবস্থাপক (এমআইএস ও শেয়ার)
 বাজেট এন্ড এমআইএস ডিপার্টমেন্ট
 বিজিডিসিএল, কুমিল্লা।

ঃ ০৪ ঃ

বাখরাবাদ গ্যাস ডিস্ট্রিবিউশন কোম্পানী লিমিটেড

বিদ্যুৎ উৎপাদন সংশ্লিষ্ট বিভিন্ন গ্রাহকের গ্যাস ব্যবহার ও মূল্যের বিবরণী

মাস ঃ মে - ২০২১

পরিমাণ ঃ এমএমসিএম

মূল্য ঃ মিলিয়ন টাকায়

মাস/বৎসর	বিদ্যুৎ উৎপাদন সংশ্লিষ্ট বিভিন্ন গ্রাহক						সর্বমোট	
	পিডিবি		আরপিপি/কিউআরপিপি		এসআইপিপি		পরিমাণ	মূল্য
	পরিমাণ	মূল্য	পরিমাণ	মূল্য	পরিমাণ	মূল্য		
জুলাই-২০	১৫৯.৪৯	৭০৯.৭৩	১৩.০৮	৫৮.২১	১৪.২৯	৬৩.৫৯		৮৩১.৫৩
আগস্ট-২০	১৪৫.৬৩	৬৪৮.০৫	১৪.৫০	৬৪.৫৩	১৪.১১	৬২.৭৯	১৭৪.২৪	৭৭৫.৩৭
সেপ্টেম্বর-২০	১৩২.৯৪	৫৯১.৫৮	১৫.২৯	৬৮.০৪	১৩.৭৪	৬১.১৪	১৬১.৯৭	৭২০.৭৬
অক্টোবর-২০	১৪৮.৩১	৬৫৯.৯৮	১৫.১৮	৬৭.৫৫	১৪.১৬	৬৩.০১	১৭৭.৬৫	৭৯০.৫৪
নভেম্বর-২০	১১২.৩৬	৫০০.০০	১৩.৩১	৫৯.২৩	১২.৬৪	৫৬.২৫	১৩৮.৩১	৬১৫.৪৮
ডিসেম্বর-২০	৯৫.৯৬	৪২৭.০২	১৭.৩৪	৭৭.১৬	১৩.৮২	৬১.৫০	১২৭.১২	৫৬৫.৬৮
জানুয়ারি-২১	১১৭.৪৮	৫২২.৭৯	১২.৫৪	৫৫.৮০	১৪.৬১	৬৫.০১	১৪৪.৬৩	৬৪৩.৬০
ফেব্রুয়ারি-২১	১০৮.৩৯	৪৮২.৩৪	৪.৪১	১৯.৬২	১৪.১৩	৬২.৮৮	১২৬.৯৩	৫৬৪.৮৪
মার্চ- ২১	১৬১.৪২	৭১৮.৩২	৬.৪৬	২৮.৭৫	১৪.৮৮	৬৬.২২	১৮২.৭৬	৮১৩.২৯
এপ্রিল-২১	১৪৯.৮৭	৬৬৬.৯২	১১.০১	৪৮.৯৯	১৪.৫১	৬৪.৫৭	১৭৫.৩৯	৭৮০.৪৮
মে- ২১	১৫৯.১৬	৭০৮.২৬	১৩.৬৬	৬০.৭৯	১৪.৫৯	৬৪.৯৩	১৮৭.৪১	৮৩৩.৯৮
জুন- ২১							০.০০	০.০০
মোট ঃ	১৪৯১.০১	৬৬৩৪.৯৯	১৩৬.৭৮	৬০৮.৬৭	১৫৫.৪৮	৬৯১.৮৯	১৭৮৩.২৭	৭৯৩৫.৫৫

MISREPORT-(P-4)

১৬/০৪/২১
 প্রানভৌষ দত্ত
 ব্যবস্থাপক (এমআইএস ও শেয়ার)
 বাজেট এন্ড এমআইএস ডিপার্টমেন্ট
 বিজিডিসিএল, কুমিল্লা।

বাখরাবাদ গ্যাস ডিস্ট্রিবিউশন কোম্পানী লিঃ
সিস্টেম (লস)/গেইন বা ইউএফজি এর বিবরণী (সাময়িক)

মাস : মে - ২০২১

পরিমাণ : এমএমসিএম

০১। মোট গ্যাস ক্রয়	২৮০.৫৩	
০২। নিজস্ব ব্যবহার	০.০১	
০৩। মোট গ্যাস বিক্রয়	২৮২.৫৫	
০৪। সিস্টেম (লস)/গেইন	২.০২	
০৫। শতকরা	০.৭২%	

(লস)/গেইনের খাত	পরিমাণ	শতাংশ (%)	পরিমাণ (মিলিয়ন টাকা)	মন্তব্য
০৬। ট্রান্সমিশন (লস)	০	০.০০%		গ্যাস ক্রয় মূল্যের ভিত্তিতে লাভ/ ক্ষতির পরিমাণ নির্ণয় করা হইল
০৭। টেকনিক্যাল (লস)	৩.৫১	১.২৫%		
০৮। ডমেষ্টিক ট্যারিফ (লস)	২০.৯১	৭.৪৫%		
০৯। নন- টেকনিক্যাল (লস)/ গেইন নেট ইউএফজি (৪+৬+৭+৮)	২৬.৪৪	৯.৪২%		
মোট : (৯-৬-৭-৮)	২.০২	০.৭২%	১২.৮৮	

সিস্টেম (লস)/গেইনের খাতওয়ারী বিভাজন :

(ফিল্ড/লাইন ভিত্তিক গ্যাস ক্রয় ও খাতওয়ারী বিক্রয়)

মূল্য : মিলিয়ন টাকায়

গ্যাস ক্রয়			গ্যাস বিক্রয়		(লস)/ গেইনের পরিমাণ	শতাংশ (%)	টাকায় লাভ/ (ক্ষতির)পরিমাণ	মন্তব্য
উৎপাদন কোম্পানীর নাম	গ্যাস ফিল্ড	পরিমাণ	খাত	পরিমাণ				
বিজিএফসিএল	বাখরাবাদ	৫.২৫	বিদ্যুৎ	১৮৭.৪১				খাতওয়ারী গ্যাস ক্রয় করা যায়না বিধায় খাতওয়ারী সিস্টেম (লস)/ গেইনের পরিমাণ নির্ণয় করা সম্ভব হইতেছে না।
	মেঘনা		কেপঃ পাওয়ার	৮.০৩				
	হবিগঞ্জ	২৪.৫৮	সার কারখানা	২৬.২০				
	তিতাস	৯.৪২	শিল্প কারখানা	৪.৮১				
	মোট :	৩৯.২৫	হোটেলের এন্ড রেঃ	১.১৪				
বাপেক্স	সালদা		ক্ষুদ্র ও কুটির শিঃ	১.০০				
	ফেঞ্চগঞ্জ	১১.৭৫	সিএনজি	১৫.৬৫				
	সুন্দনপুর	৬.৪৪	গৃহস্থালী	৩৮.৩১				
	বেগমগঞ্জ	৫.৩০						
	শ্রীকাইল							
মোট :	২৩.৪৯							
এসজিএফএল	এ-বি লাইন (রশিদপুর)	৯.০৫						
আই ও সি	সাংগু							
	ফেনী							
	ভাংগুরা							
	জালালাবাদ	৪৮.৯৯						
	বিবিয়ানা	৮১.৩৯						
মোট	১৩০.৩৮							
রি-এলএনজি	রি-এলএনজি	৭৮.৩৬						
সর্বমোট :		২৮০.৫৩	মোট বিক্রয় :	২৮২.৫৫	২.০২	০.৭২%	১২.৮৮	

বাখরাবাদ গ্যাস ডিস্ট্রিবিউশন কোম্পানি লিঃ

সিস্টেম (লস)/গেইন বা আন একাউন্টেড ফর গ্যাস (ইউএফজি) এর বিবরণী

মাস : মে-২০২১

পরিমাণ : মিলিয়ন ঘনমিটার

বকসর	গ্যাস উৎসের পরিমাণ				গ্যাস বিক্রয়ের পরিমাণ				সিস্টেম(লস)/গেইন				
	বিদ্যুৎ		সারকখানা	অন্যান্য খাতসমূহ	বিদ্যুৎ		সারকখানা	অন্যান্য খাতসমূহ	সিস্টেম (লস)/গেইন (১১-ড)	গড় সিস্টেম (লস)/গেইন শতকরা হার (১২*১০০/৫)	বিতরণ (লস)/গেইন শতকরা (১২*১০০/৫)		
	সরকারি	বেসরকারি			সরকারি	বেসরকারি							
১	২	৩	৪	৫	৬	৭	৮	৯	১০	১১	১২	১৩	১৪
২০১৬-১৭	২০২৮.৯৫	৭৩২.৬৫	২১৭.৬৫	৫৯০.৬৭	৩৫৬৯.৯২	২০২৮.৯৬	৭৩২.৬৫	২১৭.৬৫	৯২৩.২৭	৩৯০২.৫৩	৩৩২.৬১	৯.৩২	৫৬.৩১
২০১৭-১৮	২০৮০	১১৪.২৫	৬৭.৮৪	৭২২.৪৪	৩৩৮৬.২৬	১৯৬৭.০১	৪৯৯.৭১	৬৭.৮৪	১০৩৬.৯৫	৩৫৭১.৫১	১৮৫.২৫	৫.৪৭	২৫.৬৪
২০১৮-১৯	২০২০	৪২০.৬৭	২৬৭.৭৮	৯২১.৮৫	৩৬৬২.৯৪	২০৫২.৫৬	৪২০.৬৭	২৬৭.৭৮	৯২০.৪০	৩৬৬১.৪৯	-১.৪৫	-০.০৪	০-০.১৬
২০১৯-২০	১৮৪০.৪৬	২৯৯.৭৪	৩৭৫.০৪	৭৭৩.১৯	৩২৯৬.৪৭	১৮৪০.৪৬	২৯৯.৭৪	৩৭৫.০৪	৮২৪.৫৩	৩৩২৯.৯৬	৩৩.৪৯	১.০২	৪.৩৩
২০২০-২১	১৫২৭.২৫	২৫৬.০২	৩৩৯.০০	৬৮৪.৮৭	২৮০৭.১৪	১৫২৭.২৫	২৫৬.০২	৩৩৯.০০	৭৫৯.৪০	২৮৮১.৬৭	৭৪.৫৩	২.৬৬	৪৭.০১
মাস ভিত্তিক													
জুলাই-২০	১৬৩.১৬	২৩.৭০	২৯.২১	৬৫.৯৯	২৮২.০৬	১৬৩.১৬	২৩.৭০	২৯.২১	৬৬.৬৬	২৮২.৬৫	০.৫৯	০.২১	০.৮৯
আগস্ট-২০	১৪৯.১১	২৫.১৩	১৭.৯২	৬৪.৫৩	২৫৬.৬৯	১৪৯.১১	২৫.১৩	১৭.৯২	৭০.০০	২৬২.৯৯	৬.২৫	২.৪৩	৯.৬৯
সেপ্টেম্বর-২০	১৩৬.৫৪	২৫.৪৩	৩৮.৯০	৬১.৭৩	২৬২.৬০	১৩৬.৫৪	২৫.৪৩	৩৮.৯০	৬৯.২৩	২৭০.১০	৭.৫০	২.৮৬	১২.১৫
অক্টোবর-২০	১৫১.৯৩	২৫.৭২	২৬.৯২	৬০.০৯	২৬৪.৬৬	১৫১.৯৩	২৫.৭২	২৬.৯২	৭০.০৩	২৭৩.৬৯	৯.০৩	৩.৪১	১০.১৩
নভেম্বর-২০	১১৫.৮৫	২২.৪৬	২০.৮৪	৬৫.৬৬	২৪৬.০৫	১১৫.৮৫	২২.৪৬	২০.৮৪	৬৯.০৩	২৫০.৪২	৪.৩৭	১.৭৮	৬.৬৬
ডিসেম্বর-২০	৯৯.৭১	২৭.৪১	৪১.৬৯	৭১.৩৫	২৪০.১৬	৯৯.৭১	২৭.৪১	৪১.৬৯	৬৯.২২	২৩৮.০৩	-২.১৩	-০.৮৯	২.৯৯
জানুয়ারি-২১	১২১.৪২	২৩.২১	৪০.৩৪	৪৫.৩৯	২৩০.৩৩	১২১.৪২	২৩.২১	৪০.৩৪	৬৯.৫৫	২৫৪.৫১	২৪.৮৮	১০.৫০	৫.২২
ফেব্রুয়ারি-২১	১১২.১৬	১৮.৬৫	২৮.৬৫	৬৩.৪৮	২১৯.০৬	১১২.১৬	১৮.৬৫	২৮.৬৫	৬৭.৬৯	২২৪.২২	৫.২১	২.৩৮	৫.২৭
মার্চ-২১	১৬৪.৭০	১৮.০৬	১৯.২২	৬২.৮২	২৬৪.৭০	১৬৪.৭০	১৮.০৬	১৯.২২	৭০.১৭	২৭২.০৬	৭.৩৬	২.৭৮	১১.১২
এপ্রিল-২১	১৫৩.৫১	৪৭.৫১	২৮.৮২	৫৬.৯১	২৬০.৩০	১৫৩.৫১	৪৭.৫১	২৮.৮২	৬৭.০৬	২৭০.৪৫	১০.১৫	৩.৯০	১৭.৭৮
মে-২১	১৫৯.১৬	২৮.২৫	২৬.২২	৬৬.৯২	২৮০.৫৩	১৫৯.১৬	২৮.২৫	২৬.২২	৬৮.৯৪	২৮২.৫৫	২.০২	০.৭২	৩.০২
জুন-২১				০.০০					০.০০		০.০০		
মোট	১৫২৭.২৫	২৫৬.০২	৩৩৯.০০	৬৮৪.৮৭	২৮০৭.১৪	১৫২৭.২৫	২৫৬.০২	৩৩৯.০০	৭৫৯.৪০	২৮৮১.৬৭	৭৪.৫৩	২.৬৬	৪৭.০১

MIS REPORT (P-6)

১৫/৩/২১
 প্রিন্টেড
 ব্যবস্থাপক (এমআইএস ও শেয়ার)
 বাজেট এন্ড এমআইএস ডিপার্টমেন্ট
 বিজিভিসিএল, কুমিল্লা।

বাখরাবাদ গ্যাস ডিস্ট্রিবিউশন কোম্পানী লিমিটেড

মাস ৪ মে - ২০২১

আয় ও ব্যয়ের বিবরণ (সাময়িক)

(মিলিয়ন টাকায়)

ক্রমিক নং	বিবরণ	চলতি (মে-২১)	বিগত মাস (এপ্রিল-২১)	বিগত বৎসর (২০১৯-২০)	চলতি বৎসর এর ক্রমপুঞ্জিত (২০২০ - ২০২১)	
(ক)	আয় :	প্রকৃত	প্রকৃত	প্রকৃত	প্রকৃত	লক্ষ্যমাত্রা
	১। গ্যাস বিক্রয়	২১৮৬.৯৭	২০১৯.৬৬	২৫১২৯.৮১	২২৫৬৪.৭৫	২২২৮০.৭৯
	২। অন্যান্য পরিচালন আয়	৯৪.৫৮	৯৪.৭৮	১২১৫.৩৬	৯৬৯.৬৩	১০২৭.৮৬
	মোট বিক্রয় / পরিচালন আয়	২২৮১.৫৫	২১১৪.৪৪	২৬৩৪৫.১৭	২৩৫৩৪.৩৮	২৩৩০৮.৬৫
(খ)						
	১। গ্যাস ক্রয় (ভ্যাট সহ)	১৭৮৮.৭৮	১৫৯৪.৬৩	২০৪২০.১০	১৮১২৩.৫৭	১৮৪৫৩.৩৩
	২। বেতন ও ভাতাদি	৬৫.৮২	৬৫.৮২	৭২৬.৮৪	৭২১.৬২	৭৬৪.৬৮
	৩। প্রশাসনিক ও ব্যবস্থাপনা ব্যয়	১৭.৪৫	১৭.৪৫	১৫৪.২৫	১৯১.৯৫	২৪৭.০০
	৪। গ্যাস উন্নয়ন তহবিল	৮২.৭৪	৭৪.০৭	৯৪৭.৮৯	৮৩৭.২৩	৯৭৬.২৮
	৫। ভূইলিং চার্জ	১১৩.৮৩	১০৫.৫১	১৩৩৯.৫৯	১১৩৫.৮১	৯৪৭.২৩
	৬। জ্বালানি নিরাপত্তা তহবিল	৯১.৪৭	৮১.৮৮	১০৪৭.৮৮	৯২৫.৫৭	৯৩৮.৫৮
	৭। পেট্রোবাংলা মার্জিন	১৫.৫১	১৪.৩৯	১৮২.২৯	১৫৫.১৭	১৫৭.০৪
	৮। আরপিজিসিএল অপারেশনাল চার্জ	৩.৯২	৩.৫৩	৪৩.১২	৪০.৪৭	৪২.৭২
	৯। সুদ	১.১০	১.১০	২৭.৬৮	১২.১০	১১.৯২
	১০। অবচয় ও অবলোপন	২৩.৪৩	২৩.৪৩	১৮৬.৮১	২৫৭.৭৩	২৫৭.৭৭
	১১। কু-ঋণ সঞ্চিতি	২.৫০	২.৫০	২৩.১০	২৭.৫০	২৭.৫০
	১২। মেরামত ও রক্ষণাবেক্ষণ	১.৯৬	১.৯৬	১২.২৯	২১.৫৬	২১.৫৪
	১৩। অন্যান্য ব্যয় (জনসংযোগ সহ)	০.৬৫	০.৬৫	৫.৭৬	৭.১৫	৭.১৫
	মোট ব্যয় (১ হইতে ১৩ পর্যন্ত)	২২০৯.১৬	১৯৮৬.৯২	২৫১১৭.৬০	২২৪৫৭.৪৩	২২৮৫২.৭২
(গ)	পরিচালন মুনাফা (ক-খ)	৭২.৩৯	১২৭.৫২	১২২৭.৫৭	১০৭৬.৯৫	৪৫৫.৯৩
(ঘ)	বিবিধ আয়	২৩.৬৯	২৩.৬৯	২৮৫.১৮	২৬০.৫৯	২৬০.৫৭
(ঙ)	সুবিধাভোগী অংশীদারিত্ব তহবিল কর্তনপূর্ব মুনাফা/(লোকসান) (গ+ঘ)	৯৬.০৮	১৫১.২১	১৫১২.৭৫	১৩৩৭.৫৪	৭১৬.৫০
(চ)	সুবিধাভোগী অংশীদারিত্ব তহবিল	৪.৮০	৭.৫৬	৭৫.৬৪	৬৬.৮৮	৩৫.৮৩
(ছ)	কর পূর্ব মুনাফা/(লোকসান) (ঙ - চ)	৯১.২৮	১৪৩.৬৫	১৪৩৭.১১	১২৭০.৬৬	৬৮০.৬৮
(জ)	আয়কর	২৯.৬৬	৪৬.৬৯	৪৬৭.০৬	৪১২.৯৭	২২১.২২
(ঝ)	রাষ্ট্রীয় কোষাগারে লভ্যাংশ প্রদান (অগ্রিম)	০.০০	৬২.৫০	২৭০.০০	১৮৭.৫০	০.০০
(ঞ)	মুনাফা সঞ্চিতি (রিটেইনড আর্নিংস) (ছ-জ-ঝ)	৬১.৬১	৩৪.৪৬	৭০০.০৫	৬৭০.২০	৪৫৯.৪৬

১৮/০৫/২১
 প্রান্তিক দত্ত
 ব্যবস্থাপক (এমআইএস ও শেয়ার)
 বাজেট এন্ড এমআইএস ডিপার্টমেন্ট
 বিজিডিসিএল, কুমিল্লা।

বাখরাবাদ গ্যাস ডিস্ট্রিবিউশন কোম্পানী লিমিটেড

বকেয়া পাওনার বিবরণ (সাময়িক)

Statement of Accounts Receivable as on 31/05/2021

মাস : মে-২০২১

মূল্যঃ মিলিয়ন টাকায়

ক্রমিক নং	গ্রাহক খাত	বিগত মাসের শেষ দিনে (৩০/০৪/২১) বকেয়া পাওনা	বিক্রয় (মে- ২০২১)	আদায় (মে- ২০২১)	চলতি মাসের শেষ দিনে (৩১/০৫/২১) বকেয়া পাওনা	মাসিক গড় বিক্রয়	সমতুল্য মাস
১	২	৩	৪	৫	৬	৭	৮
১।	বিদ্যুৎ :						
	সরকারী	১৭১৭.১৮	৭৭৫.৩৮	৪৪৯.০০	২০৪৩.৫৬	৭৭৬.৬২	২.৬৩
	বেসরকারী	১২৩.৩০	১৪৪.১৭	১৩১.৬০	১৩৫.৮৭	১১৭.১৪	১.১৬
	মোট :	১৮৪০.৪৮	৯১৯.৫৫	৫৮০.৬০	২১৭৯.৪৩	৮৯৩.৭৬	২.৪৪
২।	সার :						
	সরকারী - এএফসিসিএল	২১৭.৪৯	১২০.৪৮	৮৯.০০	২৪৮.৯৭	১১২.৬৬	২.২১
	সরকারী - মোট	২১৭.৪৯	১২০.৪৮	৮৯.০০	২৪৮.৯৭	১১২.৬৬	২.২১
৩।	ক্যাপিটাল পাওয়ার :						
	সরকারী	১.৯৪	২৯.৮৮	২৯.৬৭	২.১৫	১.৭৬	১.২২
	বেসরকারী	১২৬.৯৬	৮২.৭৮	৪৩.৫০	১৬৬.২৪	৮৮.৮৬	১.৮৭
	মোট :	১২৮.৯০	১১২.৬৬	৭৩.১৭	১৬৮.৩৯	৯০.৬২	১.৮৬
৪।	শিল্প :						
	সরকারী	০.০০	০.০১	০.০০	০.০১	০.০১	১.০০
	বেসরকারী	১৪৫.৩০	৫২.৮৭	৪৪.৮০	১৫৩.৩৭	৫৪.৩২	২.৮২
	মোট :	১৪৫.৩০	৫২.৮৮	৪৪.৮০	১৫৩.৩৮	৫৪.৩৩	২.৮২
৫।	বানিজ্যিক :						
	ক) হোটেল এন্ড রেস্তুরেন্ট	১১৮.৬০	২৬.৫৮	২৬.৪০	১১৮.৭৮	২৬.৩৬	৪.৫১
	খ) ক্ষুদ্র ও কুটির শিল্প	৬১.৬০	১৭.৪০	১৩.৫০	৬৫.৫০	১৭.৪০	৩.৭৬
	মোট :	১৮০.২০	৪৩.৯৮	৩৯.৯০	১৮৪.২৮	৪৩.৭৬	৪.২১
৬।	মৌসুমী -বেসরকারী	০.০০	০.০০	০.০০	০.০০	০.০০	০.০০
৭।	চা বাগান-বেসরকারী						
৮।	সিএনজি :						
	সরকারী						
	বেসরকারী	৪৮৭.২০	৫৫০.১৬	৪৪৩.০০	৫৯৪.৩৬	৫৪১.৮৩	১.১০
	মোট :	৪৮৭.২০	৫৫০.১৬	৪৪৩.০০	৫৯৪.৩৬	৫৪১.৮৩	১.১০
৯।	গৃহস্থালী :						
	সরকারী	১৬৯.৮১	১৩.৯৬	৬.৮০	১৭৬.৯৭	১৩.৮২	১২.৮১
	বেসরকারী	২৬০৩.০০	৪৬৮.৬৬	৩৬২.৪০	২৭০৯.২৬	৪৬৯.৭০	৫.৭৭
	মোট :	২৭৭২.৮১	৪৮২.৬২	৩৬৯.২০	২৮৮৬.২৩	৪৮৩.৫২	৫.৯৭
	মোট : সরকারী	২১০৬.৪২	৯৩৯.৭১	৫৭৪.৪৭	২৪৭১.৬৬	৯৩৬.৮৩	২.৬৪
	মোট : বেসরকারী	৩৬৬৫.৯৬	১৩৪২.৬২	১০৬৫.২০	৩৯৪৩.৩৮	১৩১৫.৬১	৩.০০
	সর্বমোট :	৫৭৭২.৩৮	২২৮২.৩৩	১৬৩৯.৬৭	৬৪১৫.০৪	২২৫২.৪৪	২.৮৫

MIS REPORT-(P-8)

১৮/০৫/২১
প্রান্তোষ দত্ত
ব্যবস্থাপক (এমআইএস ও শেয়ার)
বাজেট এন্ড এমআইএস ডিপার্টমেন্ট
বিজিডিসিএল, কুমিল্লা।

বাখরাবাদ গ্যাস ডিস্ট্রিবিউশন কোম্পানী লিমিটেড

খাতওয়ারী গ্রাহক সংযোগের বিবরণী (সাময়িক) ঃ

মাস ঃ মে - ২০২১

ক্রঃ নং	গ্রাহক/খাত		চলতি মাস (মে-২০২১)	বিগত মাস (এপ্রিল-২০২১)	বিগত বৎসর (২০১৯-২০)	চলতি বৎসর (২০২০-২১)	শুরু হইতে ক্রমপুঞ্জিত (নীট)	স্থায়ীভাবে বিচ্ছিন্ন		
								চলতি মাস	চলতি বৎসর	শুরু হইতে ক্রমপুঞ্জিত
১।	বিদ্যুৎ	লক্ষ্যমাত্রা আবেদন পত্র জমা প্রকৃত	০ ০ ০	০ ০ ০	০ ০ ০	০ ০ ০	৪ ০ ১৪	০ ০ ০	০ ০ ৫	০ ০ ৫
২।	সার-কারখানা	লক্ষ্যমাত্রা আবেদন পত্র জমা প্রকৃত	০ ০ ০	০ ০ ০	০ ০ ০	০ ০ ০	০ ০ ১	০ ০ ০	০ ০ ০	০ ০ ০
৩।	শিল্প	লক্ষ্যমাত্রা আবেদন পত্র জমা প্রকৃত	০ ০ ১	০ ০ ২	০ ০ ৫	৫ ০ ৩	১৪২ ০ ১৭৯	০ ০ ০	০ ০ ০	০ ০ ১৭
৪।	কেপটিভ পাওয়ার	লক্ষ্যমাত্রা আবেদন পত্র জমা প্রকৃত	০ ০ ০	০ ০ ০	০ ০ ০	০ ০ ০	৩৬ ০ ৭৮	০ ০ ০	০ ০ ০	০ ০ ০
৫।	বানিজ্যিক	লক্ষ্যমাত্রা আবেদন পত্র জমা প্রকৃত	০ ০ ০	০ ০ ০	০ ০ ০	০ ০ ০	১৬০৮ ০ ২১৩৯	০ ০ ০	০ ০ ০	০ ০ ১৫৩
৬।	মৌসুমী	লক্ষ্যমাত্রা আবেদন পত্র জমা প্রকৃত	০ ০ ০	০ ০ ০	০ ০ ০	০ ০ ০	১১ ০ ০	০ ০ ০	০ ০ ০	০ ০ ৮৯
৭।	চা-বাগান	লক্ষ্যমাত্রা আবেদন পত্র জমা প্রকৃত	০ ০ ০	০ ০ ০	০ ০ ০	০ ০ ০	০ ০ ০	০ ০ ০	০ ০ ০	০ ০ ০
৮।	সিএনজি	লক্ষ্যমাত্রা আবেদন পত্র জমা প্রকৃত	০ ০ ০	০ ০ ০	০ ০ ০	০ ০ ০	৫৭ ০ ৯১	০ ০ ০	০ ০ ০	০ ০ ০
৯।	আবাসিক	লক্ষ্যমাত্রা আবেদন পত্র জমা প্রকৃত	০ ০ ০	০ ০ ০	০ ০ ২	০ ০ ০	২২৭৮১৮ ০ ৪৮৮০৬১	০ ০ ১	০ ০ ২৫৯	০ ০ ৩৯২৩
মোট ঃ ৯ পর্যন্ত)		লক্ষ্যমাত্রা আবেদন পত্র জমা প্রকৃত	০ ০ ১	০ ০ ২	০ ০ ৭	৫ ০ ৩	২২৯৬৭৬ ০ ৪৯০৫৬৩	০ ০ ১	০ ০ ২৬৪	০ ০ ৪১৮৭

সংযোগ বিচ্ছিন্নকরণ (স্থায়ী ও অস্থায়ী) ও পুনঃ সংযোগ বিবরণী ঃ

গ্রাহক/খাত	চলতি মাস (মে-২০২১)		বিগত মাস (এপ্রিল-২০২১)		চলতি বৎসর (২০২০-২১)		(২০১৯ - ২০২০)		মন্তব্য
	বিচ্ছিন্ন	পুনঃ সংযোগ	বিচ্ছিন্ন	পুনঃ সংযোগ	বিচ্ছিন্ন	পুনঃ সংযোগ	বিচ্ছিন্ন	পুনঃ সংযোগ	
বিদ্যুৎ									
সার - কারখানা									
শিল্প					১০	৩	৯	৫	
ক্যাপঃ পাওয়ার					৮	৭	১১	৮	
বাণিজ্যিক	৪	২	১	৫	১২১	৬৫	১১৩	৭৪	
মৌসুমী							০	০	
চা - বাগান							০	০	
সিএনজি					৪	৪	৭	৫	
আবাসিক	৪৬	১৪	৫	১০৭	১৪৮৬	৯০৩	৫৮৮	৩৯৪	
মোট ঃ	৫০	১৬	৬	১১২	১৬২৯	৯৮২	৭২৮	৪৮৬	

ঃ ১০ ঃ

বাখরাবাদ গ্যাস ডিস্ট্রিবিউশন কোম্পানী লিমিটেড


গ্যাস পাইপ লাইন স্থাপনের বিবরণ ঃ

মাস ঃ মে - ২০২১

(দৈর্ঘ্য ঃ কিলোমিটার)

ক্রমিক নং	বিবরণ	লক্ষ্যমাত্রা	প্রকৃত	মন্তব্য
১।	চলতি মাস (মে - ২০২১) ঃ			* সরকারি সিদ্ধান্তের আলোকে বিতরণ পাইপ লাইন নির্মাণ বন্ধ থাকায় ২০২০- ২০২১ অর্থ বছরে বিতরণ পাইপ লাইন নির্মাণের লক্ষ্যমাত্রা নির্ধারণ করা হয়নি।
ক)	সঞ্চালন / পরিবহণ লাইন			
খ)	লেটারেল লাইন			
গ)	ফিডার মেইন ও সার্ভিস (বিতরণ) লাইন (৮", ৬", ৪", ৩", ২", ১", ৩/৪")			
	মোট ঃ	০.০০	০.০০	
২।	বিগত মাস (এপ্রিল-২০২১)			
ক)	সঞ্চালন / পরিবহণ লাইন			
খ)	লেটারেল লাইন	০.০০	০.০০	
গ)	ফিডার মেইন ও সার্ভিস (বিতরণ) লাইন (৮", ৬", ৪", ৩", ২", ১", ৩/৪")	০.০০	০.০০	
	মোট ঃ	০.০০	০.০০	
৩।	চলতি বৎসরের ক্রমপুঞ্জিত (২০২০ - ২১) ঃ			
ক)	সঞ্চালন / পরিবহণ লাইন			
খ)	লেটারেল লাইন	০.৫৫	০.৫৫	
গ)	ফিডার মেইন ও সার্ভিস (বিতরণ) লাইন (৮", ৬", ৪", ৩", ২", ১", ৩/৪")	০.৭৭	০.৩৩	
	মোট ঃ	১.৩২	০.৮৮	
৪।	বিগত বৎসরের মোট (২০১৯ - ২০) ঃ			
ক)	সঞ্চালন / পরিবহণ লাইন			
খ)	লেটারেল লাইন	০.০০	০.০০	
গ)	ফিডার মেইন ও সার্ভিস (বিতরণ) লাইন (৮", ৬", ৪", ৩", ২", ১", ৩/৪")			
	মোট ঃ	০.০০	০.০০	
৫।	প্রারম্ভ হইতে ক্রমপুঞ্জিত (চলতি মাস পর্যন্ত) ঃ			
ক)	সঞ্চালন / পরিবহণ লাইন (১০", ৮")	৮৬.৮৬	৮৬.৮৬	
খ)	লেটারেল লাইন (২৪", ২০", ১৬", ১২", ১০", ৮", ৬", ৪", ৩")	২২২.৮৪	২১৬.৮৯	
গ)	ফিডার মেইন ও সার্ভিস (বিতরণ) লাইন (১২", ১০", ৮", ৬", ৪", ৩", ২", ১", ৩/৪")	২৮৫৯.৯৬	৩৫৮৮.০৯	
	মোট ঃ	৩১৬৯.৬৬	৩৮৯১.৮৪	

MIS REPORT-(P-10)


 প্রান্তিক দত্ত
 অবস্থাপক (এমআইএস ও শেয়ার)
 বাজেট প্রক্ট এমআইএস ডিপার্টমেন্ট
 বিজিডিসিএল, কুমিল্লা।

বাখরাবাদ গ্যাস ডিস্ট্রিবিউশন কোম্পানী লিমিটেড

রাষ্ট্রীয় কোষাগারে অর্থ প্রদানের বিবরণ (সাময়িক)


মাস : মে - ২০২১

মিলিয়ন টাকায়

ক্রমিক নং	বিবরণ	চলতি মাস (মে- ২০২১)	বিগত মাস (এপ্রিল- ২০২১)	বিগত বৎসরের মোট (২০১৯-২০২০)	চলতি বৎসরের ক্রমপুঞ্জিত (২০২০- ২০২১) (চলতি মাস পর্যন্ত)
১।	প্রকৃত প্রদান ভিত্তিক :				
ক)	আবগারী শুল্ক / ভ্যাট ও সাপ্লিমেন্টারী কর (শুধু উৎপাদন কোম্পানীর জন্য প্রযোজ্য)				
খ)	আয়কর	১১.৮৩	৩.৪৩	৮৬৪.০৮	৯৫.০৫
গ)	রাষ্ট্রীয় কোষাগারে লভ্যাংশ প্রদান		৬২.৫০	২৭০.০০	১৮৭.৫০
ঘ)	কাষ্টম কর / সিডি ভ্যাট			১.৫০	৯.৪৯
ঙ)	ডি এস এল	১০.৬৭		৪৩.৯০	৪২.৬৭
চ)	অন্যান্য		৪.৬৬	১৯.২২	১৬.৩১
	মোট :	২২.৫০	৭০.৫৯	১১৯৮.৭০	৩৫১.০২

২।	একরয়াল ভিত্তিক :				
ক)	আবগারী শুল্ক / ভ্যাট ও সাপ্লিমেন্টারী কর (শুধু উৎপাদন কোম্পানীর জন্য প্রযোজ্য)				
খ)	আয়কর	১১.৮৩	৩.৪৩	৮৬৪.০৮	৯৫.০৫
গ)	রাষ্ট্রীয় কোষাগারে লভ্যাংশ প্রদান	০.০০	৬২.৫০	২৭০.০০	১৮৭.৫০
ঘ)	কাষ্টম কর / সিডি ভ্যাট	০.০০	০.০০	১.৫০	৯.৪৯
ঙ)	ডি এস এল	১০.৬৭	০.০০	৪৩.৯০	৪২.৬৭
চ)	অন্যান্য	০.০০	৪.৬৬	১৯.২২	১৬.৩১
	মোট :	২২.৫০	৭০.৫৯	১১৯৮.৭০	৩৫১.০২

MIS REPORT-(P-11)


 প্রানতোষ দত্ত
 ব্যবস্থাপক (এমআইএস ও শেয়ার)
 বাজেট এন্ড এমআইএস ডিপার্টমেন্ট
 বিজিডিসিএল, কুমিল্লা।

: 12 :

BAKHRABAD GAS DISTRIBUTION COMPANY LIMITED
SCALE WISE MANPOWER STATISTICS

Month: May - 2021

Sl. No.	Scale	Officer				Staff			Grand Total	
		Scale of the post	Nos.	Selection grade/Time scale	Nos.	Total	Scale of the post	Selection grade/Time scale		Total
A. 1	66000-76490	MD	1			1			1	
2	56500-74400									
3	56500-74400	GM/Secretary	5			5			5	
4	50000-71200	GM/Secretary (In-charge / Addi. charge)	1			1			1	
5	50000-71200	DGM	24			24			24	
6	50000-71200	DGM(In- Charge)				0			0	
7	43000-69850	DGM(In- Charge)	1			1				
8	50000-71200	Manager				0			0	
9	43000-69850	Manager	53	Manager (In-charge / Addi. charge)		53			53	
10	35500-67010	Manager		Manager (In-charge / Addi. charge)		0				
11	43000-69850			D.M.	1	1			1	
12	35500-67010	Deputy Manager	26			26			26	
13	35500-67010	Assistant Manager			3	3				
14	29000-63410			AM/AE/AO	5	5			5	
15	23000-55470	DM/AM/AO/ SAE		AM/AO/ SAE	7	7	33	33	40	
16	22000-53060	DM/AM/AE/ AO/SAE	76	AO/SAE		76	31	31	107	
17	16000-38640	AO/SAE	24	-		24	30	30	54	
18	12500-30230	-		-			61	61	61	
19	11300-27300	-		-			24	3	27	
20	11000-26590	-		-			8	23	31	
21	10200-24680	-		-			10		10	
22	9700-23490	-		-			15	15	15	
23	9300-22490	-		-				0	0	
24	9000-21800	-		-				0	0	
Sub -Total (A) :			211		16	227	42	196	238	465
B. Casual/Master Roll/Out sourcing/No work no pay :										
1	Officer								-	
2	Staff								192	
3	Labour								-	
Sub -Total (B) :									192	
Grand Total :									657	

Remarks :

1	Deputed in BGDCL (Officer - 02)	2
2	Deputed from BGDCL (Officer -09)	9

০১। কোম্পানীর অনুমোদিত সাংগঠনিক কাঠামো অনুযায়ী মোট জনবল ১১০৬ জন (কর্মকর্তা - ৪৫০জন, কর্মচারী - ৬৫৬ জন)। সাংগঠনিক কাঠামোর সংস্থান অনুযায়ী অনুমোদিত ৬৫৬ জন কর্মচারীর বিপরীতে নিয়মিত ২৩৮ জন এবং অনিয়মিত ১৯২ জন সহ সর্বমোট (২২৭+৪৩০) ৬৫৭ জন কর্মরত।