

মাসিক এম.আই.এস প্রতিবেদন Monthly MIS Report

মাস : জুন

বৎসর : ২০২৫



বাখরাবাদ গ্যাস ডিস্ট্রিবিউশন কোম্পানী লিমিটেড
(পেট্রোবাংলার একটি কোম্পানী)

BAKHRABAD GAS DISTRIBUTION COMPANY LIMITED
(A Compnay of Petrobangla)

প্রধান কার্যালয় :

চাঁপাপুর, কুমিল্লা।

পি. ও বক্স নং-৯৭, কুমিল্লা-৩৫০০।

দূরালাপনী : ০৮১-৬৮৮৪১

পিএবিএক্স : ০৮১-৬৫৭৯১-৯৫

ফ্যাক্স : ৮৮০-৮১-৭৭১৯৯

ই-মেইল : lo@bgdcl.org.bd & ho@bgdcl.org.bd.

ওয়েব সাইট : www.bgdcl.org.bd.

এম আই এস প্রতিবেদন

M I S R E P O R T

জুন-২০২৫

বাখরাবাদ গ্যাস ডিস্ট্রিবিউশন কোম্পানী লিমিটেড

BAKHRABAD GAS DISTRIBUTION COMPANY LIMITED

(পেট্রোবাংলার একটি কোম্পানি)

(A Company of Petrobangla)

প্রধান কার্যালয়,

চাঁপাপুর, কুমিল্লা - ৩৫০০

বাখরাবাদ গ্যাস ডিস্ট্রিবিউশন কোম্পানী লিমিটেড

(পেট্রোবাংলার একটি কোম্পানি)

বাজেট এন্ড এমআইএস ডিপার্টমেন্ট, প্রধান কার্যালয়

চাঁপাপুর, কুমিল্লা - ৩৫০০

মাসিক এমআইএস প্রতিবেদন

জুন-২০২৫

সূচিপত্র

ক্রমিক নং	বিবরণ	পৃষ্ঠা
১।	গ্যাস ক্রয়	১
২।	গ্যাস ব্যবহার / বিক্রয় (বিদ্যুৎ উৎপাদন সংশ্লিষ্ট গ্রাহক তথ্যসহ)	২ - ৪
৩।	সিস্টেম (লস) / গেইন (ইউএফজি)	৫ - ৬
৪।	আয় ও ব্যয়	৭
৫।	বকেয়া পাওনা	৮
৬।	খাতওয়ারী গ্যাস সংযোগ প্রদান এবং সংযোগ বিচ্ছিন্নকরণ ও পুনঃ সংযোগ প্রদান	৯
৭।	গ্যাস পাইপ লাইন স্থাপন	১০
৮।	রাষ্ট্রীয় কোষাগারে অর্থ প্রদান	১১
৯।	বেতন স্কেল অনুযায়ী জনশক্তি	১২

বাখরাবাদ গ্যাস ডিস্ট্রিবিউশন কোম্পানী লিমিটেড

গ্যাস ক্রয়ের বিবরণ (সাময়িক)

মাস : জুন - ২০২৫

পরিমাণ : মিলিয়ন ঘনমিটার

মূল্য : মিলিয়ন টাকায়

ক্রমিক নং	বিবরণ	গ্যাস ক্রয়		মন্তব্য
		পরিমাণ	মূল্য	
১।	চলতি মাস (জুন-২৫)	২৩৮.২৩	৩৮৫৮.৭৬	
২।	বিগত মাস (মে-২৫)	২৪৮.৩৭	৪০০৫.৩৫	
৩।	চলতি বৎসর (২০২৪-২৫)	২৮৬৫.৯৯	৪৬৩৪৭.১৫	
৪।	বিগত বৎসর (২০২৩-২৪)	২৯৮২.৫২	৪৫৩৬৯.৭৩	
৫।	শুরু হইতে জুন-২০১০ পর্যন্ত	৪৬৬৫০.৪৬	৮৪৪১৮.১২	
৬।	শুরু হইতে চলতি মাস পর্যন্ত	৯২২৯১.৮৮	৩৫৯৪৭১.৫৮	

ক্রয়কৃত গ্যাসের ক্ষেত্রওয়ারী পরিমাণ :

ক্রমিক নং	কোম্পানীর নাম	গ্যাস ক্ষেত্র/ লাইন	চলতি মাস (জুন-২৫)	বিগত মাস (মে-২৫)	চলতি বৎসর (২০২৪-২৫)	বিগত বৎসর (২০২৩-২৪)	শুরু হইতে জুন - ২০১০ পর্যন্ত	শুরু হইতে চলতি মাস পর্যন্ত	মন্তব্য
১।	বিজিএফসিএল	১। বাখরাবাদ	০.১২	০.১২	১.৩৯	১.৩৫	১৫,৯৫৯.৪৫	১৬,১২০.৪৫	৩০/০৬/২০০১ পর্যন্ত
		২। ফেনী	-	-	-	-	১,১১৮.৪৩	১,১১৮.৪৩	
		৩। মেঘনা	৩.৮৮	৩.৮৭	৪২.১৫	১৪.৫৪	১,০১১.৯৩	২,০৭৩.২০	
		৪। সালদা	-	-	-	-	৫০৮.৮১	৫০৮.৮১	
		৫। হবিগঞ্জ	১৯.৭৭	১৯.৮৩	২৩৮.৪৯	২৯২.৩১	১,৬০১.৬৮	৮,৮৭৮.৯৬	
		৬। তিতাস	৮.৭৭	৯.০০	১০৬.১৬	১০৭.৫৫	১,৪৫১.০২	৫,২২৮.৭৬	
		মোট :	৩২.৫৪	৩২.৮২	৩৮৮.২০	৪১৫.৭৫	২১,৬৫১.৩২	৩৩,৯২৮.৬১	
	বাপেকা	১। সালদা	৩.১৬	২.২৮	২৯.৬৯	১১.৬৮	১,২২২.৪৭	২,১৩৪.৭২	০১/০৭/২০০১ হইতে
		২। ফেঞ্চুগঞ্জ	৫.৬৩	৬.১৮	৮০.২১	১০১.২৭	২৭৯.৮০	৩,১৩৬.৬৮	১৭/০৩/২০১২ হইতে
		৩। সুন্দলপুর	১.৭৬	২.০২	৩৩.৭২	৫১.৬৬	-	৭৬৮.১৮	
		৪। বেগমগঞ্জ	৯.৪১	৬.৭৯	৭৯.৫৮	৮২.০৩	-	৫১৬.৮৪	
		৫। শ্রীকাইল	-	-	-	-	-	২০৭.৪৮	জুন'২০১৫ হইতে
		মোট :	১৯.৯৬	১৭.২৭	২২৩.২১	২৪৬.৬৩	১,৫০২.২৭	৬,৭৬৩.৯০	
৩।	এসজিএফএল	রশিদপুর	৩৩.৫৯	৩৫.৬০	৪২৩.৭৫	২৫৪.২৮	৯,৫৪৫.৬৪	১৪,১১৮.০৯	
৪।	আইওসি	১। সাংগু	-	-	-	-	১৩,১৩৮.০৫	১৩,১৩৮.০৫	০২/১১/২০০৪ হইতে
		২। ফেনী	-	-	-	-	৬৪৮.২৩	৬৪৮.২৩	
		৩। ভাংগুরা	-	-	-	-	১৬৪.৯৫	১৬৪.৯৫	
		৪। জালালাবাদ	৫৩.২৯	৫৪.৫৯	৪৫৬.১৫	৪১০.৯২	-	১০,২৩০.৬৯	০১/০৭/২০১১ হইতে
		৫। বিবিয়ানা	১৭.৬৬	২৬.৮৮	৩৯৪.৭৭	৭২৮.৯১	-	৭,৪৪০.১০	০১/০৯/২০১৫ হইতে
		মোট :	৭০.৯৫	৮১.৮৮	৮৫০.৯২	১,১৩৯.৮৩	১৩,৯৫১.২৩	৩১,৬২২.০২	
৫।	রি-এলএনজি	রি-এলএনজি	৮১.২০	৮১.২০	৯৭৯.৯২	৯২৬.০৩	-	৫,৮৫৯.২৬	ডিসেম্বর'১৮ হইতে
		মোট :	২৩৮.২৩	২৪৮.৩৭	২,৮৬৫.৯৯	২,৯৮২.৫২	৪৬,৬৫০.৪৬	৯২,২৯১.৮৮	

০৭-০৭-২৫
মোহাম্মদ পারভেজ-উর-রহমান
উপ-ব্যবস্থাপক (এমআইএস ও শেয়ার)
বাজেট ও এমআইএস ডিপার্টমেন্ট
বাখরাবাদ গ্যাস ডিস্ট্রিবিউশন কোং লি. কুমিল্লা।

০৭/০৭/২৫
(অমৃত লাল মজুমদার)
উপ-মহাব্যবস্থাপক (বাজেট ও এমআইএস)
বাখরাবাদ গ্যাস ডিস্ট্রিবিউশন কোম্পানী লিমিটেড
চাঁপাপুর, কুমিল্লা।

বাখরাবাদ গ্যাস ডিস্ট্রিবিউশন কোম্পানী লিমিটেড

গ্যাস ব্যবহার / বিক্রয়

মাসঃ জুন - ২০২৫

বৎসর ভিত্তিকঃ

পরিমাণ-এম,এম,সি,এম

মূল্যঃ মিলিয়ন টাকায়

বৎসর	গ্রাহক	বিদ্যুৎ		সার কারখানা		ক্যাপিটাল পাওয়ার		শিল্প		বানিজ্যিক		হোটেল এন্ড রেস্তোরাঁ		ক্ষুদ্র ও কুটির শিল্প		ইটখোলা		গৃহস্থালী		চা-বাগান		সি.এন.জি		মোট		
		পরিমাণ	মূল্য	পরিমাণ	মূল্য	পরিমাণ	মূল্য	পরিমাণ	মূল্য	পরিমাণ	মূল্য	পরিমাণ	মূল্য	পরিমাণ	মূল্য	পরিমাণ	মূল্য	পরিমাণ	মূল্য	পরিমাণ	মূল্য	পরিমাণ	মূল্য	পরিমাণ	মূল্য	
২০১৯-২০২০	সরকারি	১৮৩২.৩৯	৮১৫৪.১১	৩৭৫.০৪	১৬৬৮.৯৩	২৯.৭২	৪১১.৬২	-	-	-	-	-	-	-	-	-	-	-	-	-	-	-	-	-	-	-
	বেসরকারি	৩০৭.৮১	১৩৬৯.৭৬	-	-	৭৪.৭৭	১০৩৫.১১	৬২.১১	৬৬৪.৩৩	-	-	-	-	-	-	-	-	-	-	-	-	-	-	-	-	-
	মোট	২১৪০.২০	৯৫২৩.৮৭	৩৭৫.০৪	১৬৬৮.৯৩	১০৪.৬৯	১৪৪৬.৭৩	৬২.১১	৬৬৪.৩৩	-	-	-	-	-	-	-	-	-	-	-	-	-	-	-	-	-
২০২০-২০২১	সরকারি	১৬৮০.২৫	৭৪৭৭.১১	৩৭৫.৯৮	১৬৭৩.১১	৩১.৩০	৪৩৩.৫৩	০.০০	০.০০	-	-	-	-	-	-	-	-	-	-	-	-	-	-	-	-	-
	বেসরকারি	২৮৭.৫৫	১২৭৯.৬০	-	-	৭৪.৩৬	১০২৯.৯৫	৬৪.৬৫	৬৯১.৭৬	-	-	-	-	-	-	-	-	-	-	-	-	-	-	-	-	-
	মোট	১৯৬৭.৮০	৮৭৫৬.৭১	৩৭৫.৯৮	১৬৭৩.১১	১০৫.৬৬	১৪৬৩.৪৮	৬৪.৬৫	৬৯১.৭৬	-	-	-	-	-	-	-	-	-	-	-	-	-	-	-	-	-
২০২১-২০২২	সরকারি	১৬২২.৯৭	৭২৯৪.৩৯	২০৯.০৫	১৩৭৯.৪৯	২৮.০২	৩৯২.০৬	-	-	-	-	-	-	-	-	-	-	-	-	-	-	-	-	-	-	-
	বেসরকারি	৩০১.৯১	১৩৫৭.৩২	-	-	৭২.০৬	১০১১.৬৬	৭৬.০৮	৮২২.২৮	-	-	-	-	-	-	-	-	-	-	-	-	-	-	-	-	-
	মোট	১৯২৪.৮৮	৮৬৫১.৭১	২০৯.০৫	১৩৭৯.৪৯	১০০.০৮	১৪০৩.৭২	৭৬.০৮	৮২২.২৮	-	-	-	-	-	-	-	-	-	-	-	-	-	-	-	-	-
২০২২-২০২৩	সরকারি	১৫৮৬.৯৭	১৩৭০৩.৫৫	২৭৫.৭৯	৪৪১২.৫৭	৭.৬১	১৪৫.৭০	-	-	-	-	-	-	-	-	-	-	-	-	-	-	-	-	-	-	-
	বেসরকারি	২৮১.৩৬	২৫৫৭.০৮	-	-	৭৩.২৬	১৫৮৬.৩০	৭৪.২৭	১৪১০.১৭	-	-	-	-	-	-	-	-	-	-	-	-	-	-	-	-	-
	মোট	১৮৬৮.৩৩	১৬২৬০.৬৩	২৭৫.৭৯	৪৪১২.৫৭	৮০.৮৭	১৭৩২.০০	৭৪.২৭	১৪১০.১৭	-	-	-	-	-	-	-	-	-	-	-	-	-	-	-	-	-
২০২৩-২০২৪	সরকারি	১৬৩৩.৭২	২৩৬৬৮.১৬	৯৭.৫৯	১৫৬১.৪৯	২.১২	৬৪.৪৮	-	-	-	-	-	-	-	-	-	-	-	-	-	-	-	-	-	-	-
	বেসরকারি	২৩৫.৭০	৩৩৭৭.৩৪	-	-	৬১.৫০	১৮৭১.৮৪	৬৫.৬৪	১৯৬৯.৪০	-	-	-	-	-	-	-	-	-	-	-	-	-	-	-	-	-
	মোট	১৮৬৯.৪২	২৭০৪৫.৫০	৯৭.৫৯	১৫৬১.৪৯	৬৩.৬২	১৯৩৬.৩৩	৬৫.৬৪	১৯৬৯.৪০	-	-	-	-	-	-	-	-	-	-	-	-	-	-	-	-	-
২০২৪-২০২৫	সরকারি	১৪৭৩.৮৫	২২৮৪৪.৬৬	৭৪.০৬	১১৮৪.৯৯	১.৮৮	৬৯.১১	-	-	-	-	-	-	-	-	-	-	-	-	-	-	-	-	-	-	-
	বেসরকারি	৩২৬.৪৮	৫০৬০.৪৫	-	-	৫২.৩৫	১৬৪৯.১৫	৬২.২৮	১৮৬৮.৩১	-	-	-	-	-	-	-	-	-	-	-	-	-	-	-	-	-
	মোট	১৮০০.৩৩	২৭৯০৫.১১	৭৪.০৬	১১৮৪.৯৯	৫৪.২৩	১৭০৮.২৭	৬২.২৮	১৮৬৮.৩১	-	-	-	-	-	-	-	-	-	-	-	-	-	-	-	-	-

২০২৪-২৫ এর গ্যাস বিক্রয়ের লক্ষ্যমাত্রা

১৯৫৬.৯৩	৩০৩৩২.৪৮	৩১.৬৫	৫০৬.৪৬	৬৪.১৮	২০২১.৫৮	৬৮.২৮	২০৪৮.৪১	-	-	-	-	-	-	-	-	-	-	-	-	-	-	-	-	-	-	-
---------	----------	-------	--------	-------	---------	-------	---------	---	---	---	---	---	---	---	---	---	---	---	---	---	---	---	---	---	---	---


২০২৪-২৫ এর চলতি মাস পর্যন্ত গ্যাস বিক্রয়ের লক্ষ্যমাত্রা

১৯৫৬.৯৩	৩০৩৩২.৪৮	৩১.৬৫	৫০৬.৪৬	৬৪.১৮	২০২১.৫৮	৬৮.২৮	২০৪৮.৪১	-	-	-	-	-	-	-	-	-	-	-	-	-	-	-	-	-	-	-
---------	----------	-------	--------	-------	---------	-------	---------	---	---	---	---	---	---	---	---	---	---	---	---	---	---	---	---	---	---	---

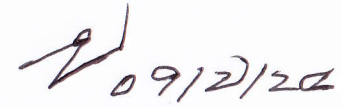
২০২৪-২৫ এর চলতি মাসের গ্যাস বিক্রয়ের লক্ষ্যমাত্রা

১৬৩.০৮	২৫২৭.৭১	২.৬৪	৪২.২১	৫.৩৫	১৬৮.৪৭	৫.৬৯	১৭০.৭০	-	-	-	-	-	-	-	-	-	-	-	-	-	-	-	-	-	-	-
--------	---------	------	-------	------	--------	------	--------	---	---	---	---	---	---	---	---	---	---	---	---	---	---	---	---	---	---	---

MIS P-2


07.09.25

মোহাম্মদ পারভেজ-উর-রহমান
উপ-ব্যবস্থাপক (এমআইএস ও শেয়ার)
বাজেট ও এমআইএস ডিপার্টমেন্ট
বাখরাবাদ গ্যাস ডিস্ট্রিবিউশন কোং লিঃ, কুমিল্লা।


09/2/25

(অমৃত লাল মজুমদার)
উপ-মহাব্যবস্থাপক (বাজেট ও এমআইএস)
বাখরাবাদ গ্যাস ডিস্ট্রিবিউশন কোম্পানী লিমিটেড
চাঁপাপুর, কুমিল্লা।

১০৩ঃ
বাখরাবাদ গ্যাস ডিস্ট্রিবিউশন কোম্পানী লিমিটেড
গ্যাস ব্যবহার / বিক্রয়

মাস ভিত্তিকঃ


মাসঃ জুন - ২০২৫

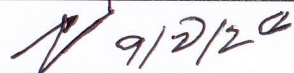
মূল্যঃ মিলিয়ন টাকায়

পরিমাণ-এম.এম.সি.এম

বৎসর	গ্রাহক	বিদ্যুৎ		সার কারখানা		ক্যাটাট পাওয়ার		শিল্প		বানাজ্যিক		হোটেল এন্ড রেস্তোরাঁ		ফুড ও কুটার শিল্প		ইটখোলা		পৃথ্বালী		চা-বানান		সি.এন.জি		মোট		
		পরিমাণ	মূল্য	পরিমাণ	মূল্য	পরিমাণ	মূল্য	পরিমাণ	মূল্য	পরিমাণ	মূল্য	পরিমাণ	মূল্য	পরিমাণ	মূল্য	পরিমাণ	মূল্য	পরিমাণ	মূল্য	পরিমাণ	মূল্য	পরিমাণ	মূল্য	পরিমাণ	মূল্য	
জুলাই ২০২৪	সরকারি	১৬৪.৩১	২,৫৪৬.৮১	-	-	০.১৮	৫.৭৫	-	-	-	-	-	-	-	-	-	-	-	-	-	-	-	-	-	-	-
	বেসরকারি	১২.৯৫	২০০.৭৩	-	-	৪.৬৫	১৪৬.৪৩	৫.২৮	১৫৮.৪৩	-	-	-	-	-	-	-	-	-	-	-	-	-	-	-	-	-
	মোট	১৭৭.২৬	২,৭৪৭.৫৫	-	-	৪.৮৩	১৫২.১৮	৫.২৮	১৫৮.৪৩	-	-	-	-	-	-	-	-	-	-	-	-	-	-	-	-	-
আগষ্ট ২০২৪	সরকারি	১৬৪.১৮	২,৫৪৪.৭৬	-	-	০.১৮	৫.৬৭	-	-	-	-	-	-	-	-	-	-	-	-	-	-	-	-	-	-	-
	বেসরকারি	১২.২২	১৮৯.৩৯	-	-	৪.৪৪	১৩৯.৮২	৪.৮১	১৪৪.২৪	-	-	-	-	-	-	-	-	-	-	-	-	-	-	-	-	-
	মোট	১৭৬.৪০	২,৭৩৪.১৫	-	-	৪.৬২	১৪৫.৪৮	৪.৮১	১৪৪.২৪	-	-	-	-	-	-	-	-	-	-	-	-	-	-	-	-	-
সেপ্টেম্বর ২০২৪	সরকারি	১৫১.৭৫	২,৩৫২.২০	-	-	০.১৮	৫.৬০	-	-	-	-	-	-	-	-	-	-	-	-	-	-	-	-	-	-	-
	বেসরকারি	২২.২০	৩৪৪.০৪	-	-	৫.০৮	১৬০.১১	৫.৬৩	১৬৮.৮৭	-	-	-	-	-	-	-	-	-	-	-	-	-	-	-	-	-
	মোট	১৭৩.৯৫	২,৬৯৬.২৪	-	-	৫.২৬	১৬৫.৭১	৫.৬৩	১৬৮.৮৭	-	-	-	-	-	-	-	-	-	-	-	-	-	-	-	-	-
অক্টোবর ২০২৪	সরকারি	১৪৬.০৪	২,২৬৩.৭০	-	-	০.১৭	৫.৪৯	-	-	-	-	-	-	-	-	-	-	-	-	-	-	-	-	-	-	-
	বেসরকারি	১৩.৯২	২১৫.৭৮	-	-	৫.০০	১৫৭.৪৯	৫.৫৬	১৬৬.৮৭	-	-	-	-	-	-	-	-	-	-	-	-	-	-	-	-	-
	মোট	১৬০.৯৬	২,৪৭৯.৪৮	-	-	৫.১৭	১৬২.৯৮	৫.৫৬	১৬৬.৮৭	-	-	-	-	-	-	-	-	-	-	-	-	-	-	-	-	-
নভেম্বর ২০২৪	সরকারি	১০৬.৫৬	১,৬৫১.৬৫	৬.৪৯	১০৩.৯১	০.১৬	৫.০৭	-	-	-	-	-	-	-	-	-	-	-	-	-	-	-	-	-	-	-
	বেসরকারি	৩০.৯৯	৪৮০.৩৯	-	-	৪.৭৭	১৫০.২৬	৫.৩৩	১৫৯.৭৬	-	-	-	-	-	-	-	-	-	-	-	-	-	-	-	-	-
	মোট	১৩৭.৫৫	২,১৩২.০৩	৬.৪৯	১০৩.৯১	৪.৯৩	১৫৫.৩২	৫.৩৩	১৫৯.৭৬	-	-	-	-	-	-	-	-	-	-	-	-	-	-	-	-	-
ডিসেম্বর ২০২৪	সরকারি	৮৮.৯৪	১,৩৭৮.৫৩	১২.২৯	১৯৬.৬০	০.১৫	৪.৬২	-	-	-	-	-	-	-	-	-	-	-	-	-	-	-	-	-	-	-
	বেসরকারি	৩২.৯৫	৫১০.৭৬	-	-	৪.৪৪	১৩৯.৮৫	৫.১৮	১৫৫.৫৪	-	-	-	-	-	-	-	-	-	-	-	-	-	-	-	-	-
	মোট	১২১.৮৯	১,৮৮৯.২৯	১২.২৯	১৯৬.৬০	৪.৫৯	১৪৫.৪৭	৫.১৮	১৫৫.৫৪	-	-	-	-	-	-	-	-	-	-	-	-	-	-	-	-	-
জানুয়ারি ২০২৫	সরকারি	৬০.১৯	৯৩২.৯৭	২৬.৪২	৪২২.৭১	০.১৫	৪.৫৮	-	-	-	-	-	-	-	-	-	-	-	-	-	-	-	-	-	-	-
	বেসরকারি	৪১.০৫	৬৩৬.২৭	-	-	৪.০৪	১২৭.১১	৫.৪০	১৬৬.৯১	-	-	-	-	-	-	-	-	-	-	-	-	-	-	-	-	-
	মোট	১০১.২৪	১,৫৬৯.২৪	২৬.৪২	৪২২.৭১	৪.১৮	১৩১.৬৯	৫.৪০	১৬৬.৯১	-	-	-	-	-	-	-	-	-	-	-	-	-	-	-	-	-
ফেব্রুয়ারি ২০২৫	সরকারি	৭৫.৩২	১,১৬৭.৪৮	২৭.৫৫	৪৪০.৮৩	০.১২	৩.৭১	-	-	-	-	-	-	-	-	-	-	-	-	-	-	-	-	-	-	-
	বেসরকারি	৪০.৬১	৬২৯.৩৮	-	-	৩.৭৩	১১৭.৩৭	৫.০৬	১৫১.৮৪	-	-	-	-	-	-	-	-	-	-	-	-	-	-	-	-	-
	মোট	১১৫.৯৩	১,৭৯৬.৮৬	২৭.৫৫	৪৪০.৮৩	৩.৮৪	১২১.০৯	৫.০৬	১৫১.৮৪	-	-	-	-	-	-	-	-	-	-	-	-	-	-	-	-	-
মার্চ ২০২৫	সরকারি	১২১.০৭	১,৮৭৬.৬৬	১.৩১	২০.৯৪	০.১৪	৪.৪৬	-	-	-	-	-	-	-	-	-	-	-	-	-	-	-	-	-	-	-
	বেসরকারি	৩১.৮৮	৪৪৬.১০	-	-	৩.৮৩	১২০.৮০	৪.৭৭	১৪৩.০১	-	-	-	-	-	-	-	-	-	-	-	-	-	-	-	-	-
	মোট	১৫২.৯৫	২,৩২২.৭৬	১.৩১	২০.৯৪	৩.৯৭	১২৫.২৬	৪.৭৭	১৪৩.০১	-	-	-	-	-	-	-	-	-	-	-	-	-	-	-	-	-
এপ্রিল ২০২৫	সরকারি	১২০.১১	১,৮৬১.৭৩	-	-	০.১৫	৪.৮৭	-	-	-	-	-	-	-	-	-	-	-	-	-	-	-	-	-	-	-
	বেসরকারি	৩২.২২	৪৯৯.৩৭	-	-	৪.০৩	১২৭.০১	৪.৬৮	১৪০.৪৯	-	-	-	-	-	-	-	-	-	-	-	-	-	-	-	-	-
	মোট	১৫২.৩৩	২,৩৬১.১০	-	-	৪.২৪	১৩১.৮৭	৪.৬৮	১৪০.৪৯	-	-	-	-	-	-	-	-	-	-	-	-	-	-	-	-	-
মে ২০২৫	সরকারি	১৪৫.৪৫	২,২৫৪.৫১	-	-	০.১৬	৪.৯৬	-	-	-	-	-	-	-	-	-	-	-	-	-	-	-	-	-	-	-
	বেসরকারি	২৪.১৭	৩৭৪.৪৮	-	-	৪.৫২	১৪২.৩৮	৫.৬২	১৬৮.৭০	-	-	-	-	-	-	-	-	-	-	-	-	-	-	-	-	-
	মোট	১৬৯.৬২	২,৬২৯.১০	-	-	৪.৬৮	১৪৭.০৪	৫.৬২	১৬৮.৭০	-	-	-	-	-	-	-	-	-	-	-	-	-	-	-	-	-
জুন ২০২৫	সরকারি	১২৯.৯১	২,০১৩.৬৬	-	-	০.১৪	৪.৩৪	-	-	-	-	-	-	-	-	-	-	-	-	-	-	-	-	-	-	-
	বেসরকারি	৩১.৩৩	৪৮৫.৬৫	-	-	৩.৮৩	১২০.৫৩	৪.৯৬	১৪৮.৬৬	-	-	-	-	-	-	-	-	-	-	-	-	-	-	-	-	-
	মোট	১৬১.২৪	২,৪৯৯.৩১	-	-	৩.৯৭	১২২.৮৭	৪.৯৬	১৪৮.৬৬	-	-	-	-	-	-	-	-	-	-	-	-	-	-	-	-	-
সর্বমোটঃ	সরকারি	১,৪৭৩.৮৫	২২,৮৪৪.৬৬	৭৪.০৬	১,১৮৪.৯৯	১.৮৮	৫৯.১১	-	-	-	-	-	-	-	-	-	-	-	-	-	-	-	-	-	-	-
	বেসরকারি	৩২৬.৪৮	৫,০৬০.৪৫	-	-	৫২.৩৫	১,৬৪৯.১৫	৬২.২৮	১,৮৬৮.৩১	-	-	-	-	-	-	-	-	-	-	-	-	-	-	-	-	-
	মোট	১,৮০০.৩৩	২৭,৯০৫.১১	৭৪.০৬	১,১৮৪.৯৯	৫৪.২৩	১,৭০৮.২৭	৬২.২৮	১,৮৬৮.৩১	-	-	-	-	-	-	-	-	-	-	-	-	-	-	-	-	-

MIS P-3


০৭.০৭.২৫
মোহাম্মদ পারভেজ-উর-রহমান
উপ-ব্যবস্থাপক (এমআইএস ও শেয়ার)
বাজেট ও এমআইএস ডিপার্টমেন্ট
বাখরাবাদ গ্যাস ডিস্ট্রিবিউশন কো. লিম. কুমিল্লা।


(অমৃত লাল মজুমদার),
উপ-মহাব্যবস্থাপক (বাজেট ও এমআইএস)
বাখরাবাদ গ্যাস ডিস্ট্রিবিউশন কোম্পানী লিমিটেড
চাঁপাপুর, কুমিল্লা।

বাখরাবাদ গ্যাস ডিস্ট্রিবিউশন কোম্পানী লিমিটেড
বিদ্যুৎ উৎপাদন সংশ্লিষ্ট বিভিন্ন গ্রাহকের গ্যাস ব্যবহার ও মূল্যের বিবরণী


মাস ঃ জুন - ২০২৫


পরিমান ঃ এমএমসিএম

মূল্য ঃ মিলিয়ন টাকায়

মাস/বৎসর	বিদ্যুৎ উৎপাদন সংশ্লিষ্ট বিভিন্ন গ্রাহক						সর্বমোট	
	পিডিবি		আরপিপি/কিউআরপিপি		এসআইপিপি			
	পরিমান	মূল্য	পরিমান	মূল্য	পরিমান	মূল্য	পরিমান	মূল্য
জুলাই-২৪	১৬১.৩১	২৫০০.৩৫	১২.৯৫	২০০.৭৩	৩.০০	৪৬.৪৭	১৭৭.২৬	২,৭৪৭.৫৫
আগস্ট-২৪	১৬১.২৫	২৪৯৯.৪১	১২.২২	১৮৯.৩৯	২.৯৩	৪৫.৩৬	১৭৬.৪০	২,৭৩৪.১৫
সেপ্টেম্বর-২৪	১৪৮.৬৫	২৩০৪.০৯	২২.২০	৩৪৪.০৪	৩.১০	৪৮.১১	১৭৩.৯৫	২,৬৯৬.২৪
অক্টোবর-২৪	১৪৩.১৫	২২১৮.৭৮	১৩.৯২	২১৫.৭৮	২.৯০	৪৪.৯২	১৫৯.৯৭	২,৪৭৯.৪৮
নভেম্বর-২৪	১০৩.৮৬	১৬০৯.৮৫	৩০.৭৩	৪৭৬.২৬	২.৯৬	৪৫.৯১	১৩৭.৫৫	২,১৩২.০৩
ডিসেম্বর-২৪	৮৭.৩৮	১৩৫৪.৩৯	৩১.৮৫	৪৯৩.৭০	২.৬৬	৪১.২১	১২১.৮৯	১,৮৮৯.২৯
জানুয়ারি-২৫	৬২.২৬	৯৬৪.৯৬	৩৬.১০	৫৫৯.৬২	২.৮৮	৪৪.৬৫	১০১.২৪	১,৫৬৯.২৪
ফেব্রুয়ারি-২৫	৭৭.৪২	১১৯৯.৯৭	৩৫.৮১	৫৫৫.০৭	২.৭০	৪১.৮২	১১৫.৯৩	১,৭৯৬.৮৬
মার্চ-২৫	১২৩.৬৫	১৯১৬.৫৪	২৬.০৮	৪০৪.২৪	৩.২৩	৪৯.৯৯	১৫২.৯৫	২,৩৭০.৭৬
এপ্রিল-২৫	১২৩.৯২	১৯২০.৬৯	২৫.১২	৩৮৯.৪৪	৩.২৯	৫০.৯৮	১৫২.৩৩	২,৩৬১.১০
মে-২৫	১৫১.০৯	২৩৪১.৮৭	১৫.৬৩	২৪২.১৯	২.৯১	৪৫.০৪	১৬৯.৬২	২,৬২৯.১০
জুন-২৫	১৩৪.৩৫	২০৮২.৩৯	২৩.৬৯	৩৬৭.২৫	৩.২০	৪৯.৬৭	১৬১.২৫	২,৪৯৯.৩১
মোট ঃ	১৪৭৮.২৮	২২৯১৩.২৭	২৮৬.৩০	৪৪৩৭.৭১	৩৫.৭৫	৫৫৪.১৩	১৮০০.৩৩	২৭৯০৫.১১

MIS P-4


07-09-25
মোহাম্মদ পারভেজ-উর-রহমান
উপ-ব্যবস্থাপক (এমআইএস ও শেয়ার)
বাজেট ও এমআইএস ডিপার্টমেন্ট
বাখরাবাদ গ্যাস ডিস্ট্রিবিউশন কোং. লি., কুমিল্লা।


09/09/25
(অমৃত লাল মজুমদার)
উপ-মহাব্যবস্থাপক (বাজেট ও এমআইএস)
বাখরাবাদ গ্যাস ডিস্ট্রিবিউশন কোম্পানী লিমিটেড
চাঁপাপুর, কুমিল্লা।

১০৫ঃ

বাখরাবাদ গ্যাস ডিস্ট্রিবিউশন কোম্পানী লিঃ
সিস্টেম (লস)/গেইন বা ইউএফজি এর বিবরণী (সাময়িক)

মাস : জুন - ২০২৫

পরিমাণ : এমএমসিএম

০১। মোট গ্যাস ক্রয়	২৩৮.২৩
০২। নিজস্ব ব্যবহার	০.০১
০৩। মোট গ্যাস বিক্রয়	২২১.৮৩
০৪। সিস্টেম (লস)/গেইন	-১৬.৪০
০৫। শতকরা	-৬.৮৯%

(লস)/গেইনের খাত	পরিমাণ	শতাংশ (%)	পরিমাণ (মিলিয়ন টাকা)	মন্তব্য
০৬। ট্রান্সমিশন (লস)	-	০.০০%		গ্যাস ক্রয় মূল্যের ভিত্তিতে লাভ/ ক্ষতির পরিমাণ নির্ণয় করা হইল
০৭। টেকনিক্যাল (লস)	২.৯৮	১.২৫%		
০৮। ডিমেন্টিক ট্যারিফ (লস)	(২৯.৩৬)	-১২.৩২%		
০৯। নন-টেকনিক্যাল (লস)/ গেইন নেট ইউএফজি (৪+৬+৭+৮)	(৪২.৭৮)	-১৭.৯৬%		
মোট : (৯-৬-৭-৮)	(১৬.৪০)	-৬.৮৯%	(২৬৫.৭১)	

সিস্টেম (লস)/গেইনের খাতওয়ারী বিভাজন :

(ফিল্ড/লাইন ভিত্তিক গ্যাস ক্রয় ও খাতওয়ারী বিক্রয়)

মূল্য : মিলিয়ন টাকায়

গ্যাস ক্রয়			গ্যাস বিক্রয়		(লস)/ গেইনের পরিমাণ	শতাংশ (%)	টাকায় লাভ/ (ক্ষতির)পরিমাণ	মন্তব্য
উৎপাদন কোম্পানীর নাম	গ্যাস ফিল্ড	পরিমাণ	খাত	পরিমাণ				
বিজিএফসিএল	বাখরাবাদ	০.১২	বিদ্যুৎ	১৬১.২৫				খাতওয়ারী গ্যাস ক্রয় করা যায়না বিধায় খাতওয়ারী সিস্টেম (লস)/ গেইনের পরিমাণ নির্ণয় করা সম্ভব হইতেছে না।
	মেঘনা	৩.৮৮	কেপঃ পাওয়ার	৩.৯৬				
	হবিগঞ্জ	১৯.৭৭	সার কারখানা	-				
	তিতাস	৮.৭৭	শিল্প কারখানা	৪.৯৬				
	মোট :	৩২.৫৪	হোটেলের এন্ড রেঃ	২.৩০				
বাপেক্স	সালদা	৩.১৬	ক্ষুদ্র ও কুটির শিঃ					
	ফেঞ্চুগঞ্জ	৫.৬৩	সিএনজি	১৯.৭৯				
	সুন্দলপুর	১.৭৬	গৃহস্থালী	২৯.৫৮				
	বেগমগঞ্জ	৯.৪১						
	শ্রীকাইল	-						
	মোট :	১৯.৯৬						
এসজিএফএল	এ-বি লাইন (রশিদপুর)	৩৩.৫৯						
আই ও সি	সাংগু	-						
	ফেনী	-						
	ভাংগুরা	-						
	জালালাবাদ	৫৩.২৯						
	বিবিয়ানা	১৭.৬৬						
মোট	৭০.৯৫							
রি-এলএনজি	রি-এলএনজি	৮১.২০						
সর্বমোট :	২৩৮.২৩	মোট বিক্রয় :	২২১.৮৩	(১৬.৪০)				-৬.৮৯%

মোহাম্মদ পারভেজ-উর-রহমান
উপ-ব্যবস্থাপক (এমআইএস ও শেয়ার)
বাজেট ও এমআইএস ডিপার্টমেন্ট

০৭.০৭.২৫

(অমৃত লাল মজুমদার)

উপ-ব্যবস্থাপক (বাজেট ও এমআইএস)

বাখরাবাদ গ্যাস ডিস্ট্রিবিউশন কোম্পানী লিমিটেড

সাঁপাপুর, কুমিল্লা।

বাখরাবাদ গ্যাস ডিস্ট্রিবিউশন কোম্পানী লিঃ

সিস্টেম (লস)/গেইন এর বিবরণী


মাস : জুন - ২০২৫


পরিমাণ : মিলিয়ন ঘনমিটার

বৎসর ভিত্তিক

বৎসর	গ্যাস ক্রয়ের পরিমাণ					গ্যাস বিক্রয়ের পরিমাণ					সিস্টেম(লস)/গেইন	
	বিদ্যুৎ		সারকারখানা	অন্যান্য খাতসমূহ	মোট (২+৩+৪+৫)	বিদ্যুৎ		সারকারখানা	অন্যান্য খাতসমূহ	মোট (৭+৮+৯+১০)	সিস্টেম (লস)/গেইন (১১-৬)	গড় সিস্টেম (লস)/গেইন শতকরা হার (১২*১০০/৬)
	সরকারি	বেসরকারি				সরকারি	বেসরকারি					
১	২	৩	৪	৫	৬	৭	৮	৯	১০	১১	১২	১৩
২০১৯-২০	১৮৪০.৪৬	২৯৯.৭৪	৩৭৫.০৪	৭৭৩.১৯	৩২৯৬.৪৭	১৮৪০.৪৬	২৯৯.৭৪	৩৭৫.০৪	৮২৪.৫৩	৩৩২৯.৯৬	৩৩.৪৯	১.০২
২০২০-২১	১৬৮০.২৫	২৮৭.৫৫	৩৭৫.৯৮	৭৫১.৯৮	৩০৯৫.৭৯	১৬৮০.২৫	২৮৭.৫৫	৩৭৫.৯৮	৮২৪.৬৩	৩১৬৮.৪১	৭২.৬২	২.৩৫
২০২১-২২	১৬২২.৯৭	৩০১.৯১	২০৯.০৫	৮৪৯.৯৭	২৯৮৩.৯০	১৬২২.৯৭	৩০১.৯১	২০৯.০৫	৮১৯.৯৯	২৯৫৩.৯২	-২৯.৯৮	-১.০০
২০২২-২৩	১৫৮৬.৯৭	২৮১.৭০	২৭৫.৭৮	৮৯২.৫৫	৩০৩৭.০০	১৫৮৬.৯৭	২৮১.৩৬	২৭৫.৭৯	৭১৯.৯৭	২৮৬৪.০৯	-১৭২.৯১	-৫.৬৯
২০২৩-২৪	১৬৩৩.৭২	২৩৫.৭০	৯৭.৫৯	১০১৫.৫১	২৯৮২.৫২	১৬৩৩.৭২	২৩৫.৭০	৯৭.৫৯	৭০৭.৭৬	২৬৭৪.৭৭	-৩০৭.৭৫	-১০.৩২
২০২৪-২৫	১৪৭৩.৮৫	৩২৬.৪৮	৭৪.০৬	৯৯১.৬০	২৮৬৫.৯৯	১৪৭৩.৮৫	৩২৬.৪৮	৭৪.০৬	৭০৮.৩৩	২৫৮২.৭২	-২৮৩.২৬	-৯.৮৮
মাস ভিত্তিক												
জুলাই-২৪	১৬৪.৩১	১২.৯৫	-	৮২.১১	২৫৯.৩৭	১৬৪.৩১	১২.৯৫	-	৫৭.৫০	২৩৪.৭৬	-২৪.৬১	-৯.৪৯
আগস্ট-২৪	১৬৪.১৮	১২.২২	-	৮২.৬৪	২৫৯.০৪	১৬৪.১৮	১২.২২	-	৫৫.১৩	২৩১.৫৩	-২৭.৫১	-১০.৬২
সেপ্টেম্বর-২৪	১৫১.৭৫	২২.২০	-	৮০.৭৬	২৫৪.৭২	১৫১.৭৫	২২.২০	-	৫৮.৮৫	২৩২.৮০	-২১.৯১	-৮.৬০
অক্টোবর-২৪	১৪৬.০৪	১৩.৯২	-	৮৩.৬৮	২৪৩.৬৫	১৪৬.০৪	১৩.৯২	-	৫৯.৮৪	২১৯.৮১	-২৩.৮৪	-৯.৭৮
নভেম্বর-২৪	১০৬.৫৬	৩০.৯৯	৬.৪৯	৮০.৩১	২২৪.৩৬	১০৬.৫৬	৩০.৯৯	৬.৪৯	৫৯.২৪	২০৩.২৯	-২১.০৭	-৯.৩৯
ডিসেম্বর-২৪	৮৮.৯৪	৩২.৯৫	১২.২৯	৯২.৪৯	২২৬.৬৬	৮৮.৯৪	৩২.৯৫	১২.২৯	৫৯.৮১	১৯৩.৯৯	-৩২.৬৮	-১৪.৪২
জানুয়ারি-২৫	৬০.১৯	৪১.০৫	২৬.৪২	৯২.৩৯	২২০.০৫	৬০.১৯	৪১.০৫	২৬.৪২	৫৯.৯৩	১৮৭.৫৯	-৩২.৪৬	-১৪.৭৫
ফেব্রুয়ারি-২৫	৭৫.৩২	৪০.৬১	২৭.৫৫	৮১.৩৩	২২৪.৮১	৭৫.৩২	৪০.৬১	২৭.৫৫	৫৯.১৭	২০২.৬৫	-২২.১৬	-৯.৮৬
মার্চ-২৫	১২১.০৭	৩১.৮৮	১.৩১	৮২.২০	২৩৬.৪৬	১২১.০৭	৩১.৮৮	১.৩১	৫৭.৬৩	২১১.৮৯	-২৪.৫৭	-১০.৩৯
এপ্রিল-২৫	১২০.১১	৩২.২২	-	৭৭.৯৫	২৩০.২৮	১২০.১১	৩২.২২	-	৫৯.২২	২১১.৫৫	-১৮.৭৩	-৮.১৩
মে-২৫	১৪৫.৪৫	২৪.১৭	-	৭৮.৭৫	২৪৮.৩৭	১৪৫.৪৫	২৪.১৭	-	৬১.৪১	২৩১.০৩	-১৭.৩৪	-৬.৯৮
জুন-২৫	১২৯.৯১	৩১.৩৩	-	৭৬.৯৯	২৩৮.২৩	১২৯.৯১	৩১.৩৩	-	৬০.৫৮	২২১.৮৩	-১৬.৪০	-৬.৮৯
মোট	১৪৭৩.৮৫	৩২৬.৪৮	৭৪.০৬	৯৯১.৬০	২৮৬৫.৯৯	১৪৭৩.৮৫	৩২৬.৪৮	৭৪.০৬	৭০৮.৩৩	২৫৮২.৭২	-২৮৩.২৬	-৯.৮৮

MIS P-6


 ০৭.০৭.২৫
 মোহাম্মদ পারভেজ-উর-রহমান
 উপ-ব্যবস্থাপক (এমআইএস ও শেয়ার)
 বাজেট ও এমআইএস ডিপার্টমেন্ট
 বাখরাবাদ গ্যাস ডিস্ট্রিবিউশন কোং লিঃ, কুমিল্লা।


 (অমৃত লাল মজুমদার)
 উপ-মহাব্যবস্থাপক (বাজেট ও এমআইএস)
 বাখরাবাদ গ্যাস ডিস্ট্রিবিউশন কোম্পানী লিমিটেড
 চাঁপাপুর, কুমিল্লা।

বাখরাবাদ গ্যাস ডিস্ট্রিবিউশন কোম্পানী লিমিটেড


মাস ৪ জুন - ২০২৫


আয় ও ব্যয়ের বিবরণ (সাময়িক)

(মিলিয়ন টাকায়)

ক্রমিক নং	বিবরণ	চলতি মাস (জুন-২৫)	বিগত মাস (মে-২৫)	বিগত বৎসর (২০২৩-২৪)	চলতি বৎসর এর ক্রমপুঞ্জিত (২০২৪ - ২০২৫)	
					প্রকৃত	লক্ষ্যমাত্রা
(ক)	আয় :	প্রকৃত	প্রকৃত	প্রকৃত	প্রকৃত	লক্ষ্যমাত্রা
	১। গ্যাস বিক্রয়	৪০৬৭.৮৯	৪২১৫.৬১	৪৬৬৩৪.৬৬	৪৭২৫০.১৬	৪৯৯৫৭.৯৯
	২। অন্যান্য পরিচালন আয়	২৬৯.৪৮	২৬৯.৪৮	২৭৪৫.৯৫	৩২৩৩.৭৩	৩২৩৩.৭৩
	মোট বিক্রয় / পরিচালন আয়	৪৩৩৭.৩৭	৪৪৮৫.০৯	৪৯৩৮০.৬১	৫০৪৮৩.৮৯	৫৩১৯১.৭১
(খ)	ব্যয় :					
	১। গ্যাস ক্রয় (ভ্যাট সহ)	৩৮৫৮.৭৬	৪০০৫.৩৫	৪৫৭১৮.৬৭	৪৬৩৪৭.১৫	৫০১৫৫.০৯
	২। বেতন ও ভাতাদি	৮১.২২	৮১.২২	৯১৯.৬২	৯৭৪.৬২	৯৭৪.৬২
	৩। প্রশাসনিক ও ব্যবস্থাপনা ব্যয়	২১.৪৮	২১.৪৮	৩০৪.০০	২৫৭.৭৫	২৫৭.৭৫
	৪। গ্যাস উন্নয়ন তহবিল	৮৪.৩১	৮৫.৩২	১০০১.০৩	৯৯৪.৫১	১১০১.৭৭
	৫। ছইলিং চার্জ	২৩৭.৯১	২৪৮.৯৩	২৯৭৯.২৮	২৮৬৬.৩৯	২৬৬৩.২২
	৬। জ্বালানি নিরাপত্তা তহবিল	৮৭.৭৬	৮৯.০১	১০৪৬.৩২	১০৩৬.৭৭	১১৪৫.৭৪
	৭। পেট্রোবাংলা মার্জিন	৭.৮০	৮.৪৯	১০৭.১৩	৯৩.৫৪	২০৯.৮৯
	৮। আরপিজিসিএল অপারেশনাল চার্জ	৮.৪৭	৮.৪৭	৯৬.৫৯	১০২.২১	১০৩.৪৭
	৯। বিইআরসি গবেষণা তহবিল	৭.১৫	৭.৪৫	৮৯.৪৮	৮৫.৯৮	৯২.১৯
	১০। সুদ	০.৮৮	০.৮৮	১০.১৭	১০.৬১	১০.৬১
	১১। অবচয় ও অবলোপন	২৪.৫৭	২৪.৫৭	৩৪২.১৫	২৯৪.৮৬	২৯৪.৮৬
	১২। কু-স্বণ সঞ্চিতি	১.০৪	১.০৪	১৩৯.৫৩	১২.৫০	১২.৫০
	১৩। মেরামত ও রক্ষণাবেক্ষণ	৬.৩৫	৬.৩৫	৫৭.৬০	৭৬.২০	৭৬.২০
	১৪। অন্যান্য ব্যয় (জনসংযোগ সহ)	০.৫৫	০.৫৫	৫.৯০	৬.৬০	৬.৬০
	মোট ব্যয় (১ হইতে ১৪ পর্যন্ত)	৪৪২৮.২৫	৪৫৮৯.১১	৫২৮১৭.৪৫	৫৩১৫৯.৬৮	৫৭১০৪.৫০
(গ)	পরিচালন মুনাফা (ক-খ)	-৯০.৮৯	-১০৪.০৩	-৩৪৩৬.৮৫	-২৬৭৫.৭৯	-৩৯১২.৭৯
(ঘ)	বিবিধ আয়	৭৪.৭১	৭৪.৭১	৬৩৯.১০	৮৯৬.৫২	৮৯৬.৫২
(ঙ)	সুবিধাভোগী অংশীদারিত্ব তহবিল কর্তনপূর্ব মুনাফা/(লোকসান) (গ+ঘ)	-১৬.১৮	-২৯.৩২	-২৭৯৭.৭৫	-১৭৭৯.২৭	-৩০১৬.২৭
(চ)	সুবিধাভোগী অংশীদারিত্ব তহবিল	-	-	-	-	-
(ছ)	কর পূর্ব মুনাফা/(লোকসান) (ঙ - চ)	-১৬.১৮	-২৯.৩২	-২৭৯৭.৭৫	-১৭৭৯.২৭	-৩০১৬.২৭
(জ)	আয়কর	-	-	-	-	৮৪১.৯৫
(ঝ)	রাষ্ট্রীয় কোষাগারে লভ্যাংশ প্রদান (অগ্রিম)	-	-	-	-	-
(ঞ)	মুনাফা সঞ্চিতি (রিটেইনড আর্নিংস) (ছ-জ-ঝ)	-১৬.১৮	-২৯.৩২	-২৭৯৭.৭৫	-১৭৭৯.২৭	-৩৮৫৮.২২

MIS P-7


 ০৭.০৭.২৫
 মোহাম্মদ পারভেজ-উর-রহমান
 উপ-ব্যবস্থাপক (এমআইএস ও শেয়ার)
 বাজেট ও এমআইএস ডিপার্টমেন্ট
 বাখরাবাদ গ্যাস ডিস্ট্রিবিউশন কোম্পানী লিমিটেড


 ৭/৩/২৫
 (অমৃত লাল মজুমদার)
 উপ-মহাব্যবস্থাপক (বাজেট ও এমআইএস)
 বাখরাবাদ গ্যাস ডিস্ট্রিবিউশন কোম্পানী লিমিটেড
 চাঁপাপুর, কুমিল্লা


বাখরাবাদ গ্যাস ডিস্ট্রিবিউশন কোম্পানী লিমিটেড
বকেয়া পাওনার বিবরণ (সাময়িক)


মাস ঃ জুন - ২০২৫

মূল্যঃ মিলিয়ন টাকায়

ক্রমিক নং	গ্রাহক খাত	বিগত মাসের শেষ দিনে (৩০-০৪-২৫) বকেয়া পাওনা	বিক্রয় (মে- ২০২৫)	আদায় (মে-২০২৫)	চলতি মাসের শেষ দিনে (৩১-০৫-২৫) বকেয়া পাওনা	মাসিক গড় বিক্রয়	সমতুল্য মাস
১	২	৩	৪	৫	৬	৭	৮
১।	বিদ্যুৎ ঃ						
	সরকারি	১,৩২১.১০	১৪১.২০	৫৬৩.৪০	৮৯৮.৯০	১৪১.২০	৬.৩৭
	বেসরকারি	৪১,৭৩৪.৫০	২,৬২০.৪০	৬,৩৯৮.৯০	৩৭,৯৫৬.০০	২,৬২০.৪০	১৪.৪৮
	মোট ঃ	৪৩,০৫৫.৬০	২,৭৬১.৬০	৬,৯৬২.৩০	৩৮,৮৫৪.৯০	২,৭৬১.৬০	১৪.০৭
২।	সার ঃ						
	সরকারি - এএফসিসিএল	১,৮১২.৯০	০.০১		১,৮১২.৯১	০.০১	২০.০০
	সরকারি - মোট ঃ	১,৮১২.৯০	০.০১	-	১,৮১২.৯১	০.০১	২০.০০
৩।	ক্যাপিটাল পাওয়ার ঃ						
	সরকারি	৫.৭০	০.৬০	০.৯০	৫.৪০	০.৬০	৯.০০
	বেসরকারি	৪০১.৪০	১২২.৬০	১৪৪.৯০	৩৭৯.১০	১২২.৬০	৩.০৯
	মোট ঃ	৪০৭.১০	১২৩.২০	১৪৫.৮০	৩৮৪.৫০	১২৩.২০	৩.১২
৪।	শিল্প ঃ						
	সরকারি	-	-	-	-	-	-
	বেসরকারি	৩৬৩.৪০	১৫০.৬০	১৭১.৬০	৩৪২.৪০	১৫০.৬০	২.২৭
	মোট ঃ	৩৬৩.৪০	১৫০.৬০	১৭১.৬০	৩৪২.৪০	১৫০.৬০	২.২৭
৫।	বানিজ্যিক ঃ						
	ক) হোটেল এন্ড রেস্তুরেন্ট	১৮৯.৫০	৭০.৪০	৮১.৭০	১৭৮.২০	৭০.৪০	২.৫৩
	মোট ঃ	১৮৯.৫০	৭০.৪০	৮১.৭০	১৭৮.২০	৭০.৪০	২.৫৩
৬।	সিএনজি ঃ						
	সরকারি				-		
	বেসরকারি	৯১১.৮০	৬৯৫.৩০	৬৬৭.০০	৯৪০.১০	৬৯৫.৩০	১.৩৫
	মোট ঃ	৯১১.৮০	৬৯৫.৩০	৬৬৭.০০	৯৪০.১০	৬৯৫.৩০	১.৩৫
৭।	গৃহস্থালী ঃ						
	সরকারি	২১৩.২০	২১.১০	২০.৩০	২১৪.০০	২১.১০	১০.১৪
	বেসরকারি	২,৭০৬.০০	৫০৯.৬০	৫১৭.৭০	২,৬৯৭.৯০	৫০৯.৬০	৫.২৯
	মোট ঃ	২,৯১৯.২০	৫৩০.৭০	৫৩৮.০০	২,৯১১.৯০	৫৩০.৭০	৫.৪৯
	মোট ঃ সরকারি	৩,৩৫২.৯০	১৬২.৯১	৫৮৪.৬০	২,৯৩১.২১	১৬২.৯১	১৭.৯৯
	মোট ঃ বেসরকারি	৪৬,৩০৬.৬০	৪,১৬৮.৯০	৭,৯৮১.৮০	৪২,৯২৩.৭০	৪,১৬৮.৯০	১০.১৯
	সর্বমোট ঃ	৪৯,৬৫৯.৫০	৪,৩৩১.৮১	৮,৫৬৬.৪০	৪৫,৮৫৪.৯১	৪,৩৩১.৮১	১০.৪৯

MIS P-8


মোহাম্মদ পারভেজ-উর-রহমান
উপ-ব্যবস্থাপক (এমআইএস ও শেয়ার)
বাজেট ও এমআইএস ডিপার্টমেন্ট
বাখরাবাদ গ্যাস ডিস্ট্রিবিউশন কোঃ লিঃ কুমিল্লা।
০৭.০৭.২৫


(অমৃত লাল মজুমদার)
উপ-মহাব্যবস্থাপক (বাজেট ও এমআইএস)
বাখরাবাদ গ্যাস ডিস্ট্রিবিউশন কোম্পানী লিমিটেড
চাঁপায়, কুমিল্লা।

বাখরাবাদ গ্যাস ডিস্ট্রিবিউশন কোম্পানী লিমিটেড

খাতওয়ারী গ্রাহক সংযোগের বিবরণী (সাময়িক) ঃ


মাস ঃ জুন - ২০২৫


ক্রঃ নং	গ্রাহক/খাত		চলতি মাস (জুন-২৫)	বিগত মাস (মে-২৫)	বিগত বৎসর (২০২৩-২৪)	চলতি বৎসর (২০২৪-২৫)	শুরু হইতে ক্রমপঞ্জিত (নীট)	স্থায়ীভাবে বিচ্ছিন্ন		
								চলতি মাস	চলতি বৎসর	শুরু হইতে ক্রমপঞ্জিত
১।	বিদ্যুৎ	লক্ষ্যমাত্রা আবেদন পত্র জমা প্রকৃত	০ ০ ০	০ ০ ০	০ ০ ০	০ ০ ০	৪ ০ ১৪	০ ০ ০	০ ০ ৮	০ ০ ০
২।	সার-কারখানা	লক্ষ্যমাত্রা আবেদন পত্র জমা প্রকৃত	০ ০ ০	০ ০ ০	০ ০ ০	০ ০ ০	০ ০ ১	০ ০ ০	০ ০ ০	০ ০ ০
৩।	শিল্প	লক্ষ্যমাত্রা আবেদন পত্র জমা প্রকৃত	০ ০ ০	০ ০ ০	৩ ০ ৩	০ ০ ০	১৬৬ ০ ১৬৬	০ ০ ০	০ ০ ৫৭	০ ০ ০
৪।	কেপটিভ পাওয়ার	লক্ষ্যমাত্রা আবেদন পত্র জমা প্রকৃত	০ ০ ০	০ ০ ০	১ ০ ১	০ ০ ০	৪০ ০ ৯৫	০ ০ ০	০ ০ -১১	০ ০ ০
৫।	বাণিজ্যিকঃ হোটেল এন্ড রেস্টুরেন্ট	লক্ষ্যমাত্রা আবেদন পত্র জমা প্রকৃত	০ ০ ০	০ ০ ০	০ ০ ০	০ ০ ০	১৬০৮ ০ ১৬৯৪	০ ০ ০	০ ০ ৫৯৯	০ ০ ০
৬।	মৌসুমী	লক্ষ্যমাত্রা আবেদন পত্র জমা প্রকৃত	০ ০ ০	০ ০ ০	০ ০ ০	০ ০ ০	১১ ০ ০	০ ০ ০	০ ০ ৮৯	০ ০ ০
৭।	চা-বাগান	লক্ষ্যমাত্রা আবেদন পত্র জমা প্রকৃত	০ ০ ০	০ ০ ০	০ ০ ০	০ ০ ০	০ ০ ০	০ ০ ০	০ ০ ০	০ ০ ০
৮।	সিএনজি	লক্ষ্যমাত্রা আবেদন পত্র জমা প্রকৃত	০ ০ ০	০ ০ ০	১ ০ ১	০ ০ ০	৫৮ ০ ৮৬	০ ০ ০	০ ০ ২	০ ০ ৭
৯।	আবাসিক (বার্গার)	লক্ষ্যমাত্রা আবেদন পত্র জমা প্রকৃত	০ ০ ০	০ ০ ০	২ ০ ২	০ ০ ০	২,২৭,৮২৫ ০ ৪,৮৮,৮৭০	০ ০ ৭	০ ০ ৪৩৯	০ ০ ৩২৬৫
	মোট ঃ	লক্ষ্যমাত্রা আবেদন পত্র জমা প্রকৃত	০ ০ ০	০ ০ ০	৭ ০ ৭	০ ০ ০	২,২৯,৭১২ ০ ৪,৯০,৯২৬	০ ০ ৭	০ ০ ৪৪১	০ ০ ৪০১৪

সংযোগ বিচ্ছিন্নকরণ (স্থায়ী ও অস্থায়ী) ও পুনঃ সংযোগ বিবরণী ঃ

গ্রাহক/খাত	চলতি মাস (জুন-২৫)		বিগত মাস (মে-২৫)		চলতি বৎসর (২০২৪-২০২৫)		(২০২৩-২০২৪)		মন্তব্য
	বিচ্ছিন্ন	পুনঃ সংযোগ	বিচ্ছিন্ন	পুনঃ সংযোগ	বিচ্ছিন্ন	পুনঃ সংযোগ	বিচ্ছিন্ন	পুনঃ সংযোগ	
বিদ্যুৎ									
সার - কারখানা									
ক্যাপঃ পাওয়ার					৪	৬	৯	৭	
শিল্প					১	১০	১১	৫	
বাণিজ্য হোটেল এন্ড রেস্টুরেন্ট	১	২	৭	৪	৯১	১২১	৮১	৪৪	
মৌসুমী									
চা - বাগান									
সিএনজি						২	৩	৪	
আবাসিক	২৬১	৭৮	২১১	১১৯	৩৩২০	৪৫৩৬	৩০৪৭	২৬১১	
মোট ঃ	২৬২	৮০	২১৮	১২৪	৩৪২৫	৪৬৭৮	৩১৫১	২৬৭১	

MIS P-9


07.09.25
মোহাম্মদ পারভেজ-উর-রহমান
উপ-ব্যবস্থাপক (এমআইএস ও শেয়ার)
বাজেট ও এমআইএস ডিপার্টমেন্ট
বাখরাবাদ গ্যাস ডিস্ট্রিবিউশন কোঃ লিমঃ কম্প্লেক্স।


09/2/25
(অমৃত লাল মজুমদার)
উপ-ব্যবস্থাপক (বাজেট ও এমআইএস)
বাখরাবাদ গ্যাস ডিস্ট্রিবিউশন কোম্পানী লিমিটেড
চাঁপাপুর, কুমিল্লা।

বাখরাবাদ গ্যাস ডিস্ট্রিবিউশন কোম্পানী লিমিটেড


গ্যাস পাইপ লাইন স্থাপনের বিবরণ ঃ

মাস ঃ জুন - ২০২৫

(দৈর্ঘ্য ঃ কিলোমিটার)

ক্রমিক নং	বিবরণ	লক্ষ্যমাত্রা	প্রকৃত	মন্তব্য
১।	চলতি মাস (জুন-২৫) ঃ			* সরকারি সিদ্ধান্তের আলোকে বিতরণ পাইপ লাইন নির্মাণ বন্ধ থাকায় ২০২৪-২০২৫ অর্থ বছরে বিতরণ পাইপ লাইন নির্মাণের লক্ষ্যমাত্রা নির্ধারণ করা হয়নি।
ক)	সঞ্চালন / পরিবহণ লাইন			
খ)	লেটারেল লাইন			
গ)	ফিডার মেইন ও সার্ভিস (বিতরণ) লাইন (৮", ৬", ৪", ৩", ২", ১", ৩/৪")			
	মোট ঃ	০.০০	০.০০	
২।	বিগত মাস (মে-২৫) ঃ			
ক)	সঞ্চালন / পরিবহণ লাইন			
খ)	লেটারেল লাইন			
গ)	ফিডার মেইন ও সার্ভিস (বিতরণ) লাইন (৮", ৬", ৪", ৩", ২", ১", ৩/৪")			
	মোট ঃ	০.০০	০.০০	
৩।	চলতি বৎসরের ক্রমপুঞ্জিত (২০২৪ - ২৫) ঃ			
ক)	সঞ্চালন / পরিবহণ লাইন			
খ)	লেটারেল লাইন			
গ)	ফিডার মেইন ও সার্ভিস (বিতরণ) লাইন (৮", ৬", ৪", ৩", ২", ১", ৩/৪")			
	মোট ঃ	০.০০	০.০০	
৪।	বিগত বৎসরের মোট (২০২৩ - ২৪) ঃ			
ক)	সঞ্চালন / পরিবহণ লাইন			
খ)	লেটারেল লাইন			
গ)	ফিডার মেইন ও সার্ভিস (বিতরণ) লাইন (৮", ৬", ৪", ৩", ২", ১", ৩/৪")			
	মোট ঃ	০.০০	০.০০	
৫।	প্রারম্ভ হইতে ক্রমপুঞ্জিত (চলতি মাস পর্যন্ত) ঃ			
ক)	সঞ্চালন / পরিবহণ লাইন (১০", ৮")	৮৭.৪৭	৮৭.৪৭	
খ)	লেটারেল লাইন (২৪", ২০", ১৬", ১২", ১০", ৮", ৬", ৪", ৩")	২২২.৮৪	২১৬.৮৯	
গ)	ফিডার মেইন ও সার্ভিস (বিতরণ) লাইন (১২", ১০", ৮", ৬", ৪", ৩", ২", ১", ৩/৪")	২৮৬২.২২	৩৫৯০.৩৫	
	মোট ঃ	৩১৭২.৫৩	৩৮৯৪.৭১	

MIS P-10


 ০৭.০৭.২৫
 মোহাম্মদ পারভেজ-উদ্-রহমান
 উপ-ব্যবস্থাপক (এমআইএস ও শেয়ার)
 বাজেট ও এমআইএস ডিপার্টমেন্ট
 বাখরাবাদ গ্যাস ডিস্ট্রিবিউশন কোম্পানী লিমিটেড


 ৭/২/২৫
 (অমৃত লাল মজুমদার)

উপ-মহাব্যবস্থাপক (বাজেট ও এমআইএস)
 বাখরাবাদ গ্যাস ডিস্ট্রিবিউশন কোম্পানী লিমিটেড
 চাঁপাপুর, কুমিল্লা।

বাখরাবাদ গ্যাস ডিস্ট্রিবিউশন কোম্পানী লিমিটেড

রাষ্ট্রীয় কোষাগারে অর্থ প্রদানের বিবরণ (সাময়িক)

মাস : জুন - ২০২৫

মিলিয়ন টাকায়

ক্রমিক নং	বিবরণ	চলতি মাস (জুন-২৫)	বিগত মাস (মে-২৫)	বিগত বৎসরের মোট (২০২৩-২০২৪)	চলতি বৎসরের ক্রমপুঞ্জিত (২০২৪-২০২৫) (চলতি মাস পর্যন্ত)
১।	প্রকৃত প্রদান ভিত্তিক :				
ক)	আবগারী শুল্ক / ভ্যাট ও সাপ্লিমেন্টারী কর (শুধু উৎপাদন কোম্পানীর জন্য প্রযোজ্য)				
খ)	আয়কর	৩৪৩.১০	৯২.৫০	৬০০.০০	১০১০.৭০
গ)	রাষ্ট্রীয় কোষাগারে লভ্যাংশ প্রদান			৭৫.০০	-
ঘ)	কাষ্টম কর / সিডি ভ্যাট			-	৬.৬০
ঙ)	ডি এস এল	৯.৫০		৩৯.৬০	৩৮.০০
চ)	অন্যান্য (রিটেইনড আর্নিস খাতে পরিশোধসহ)			১৫.২০	২.১০
	মোট :	৩৫২.৬০	৯২.৫০	৭২৯.৮০	১০৫৭.৪০

২।	একরফয়াল ভিত্তিক :				
ক)	আবগারী শুল্ক / ভ্যাট ও সাপ্লিমেন্টারী কর (শুধু উৎপাদন কোম্পানীর জন্য প্রযোজ্য)				
খ)	আয়কর	৩৪৩.১০	৯২.৫০	৬০০.০০	১০১০.৭০
গ)	রাষ্ট্রীয় কোষাগারে লভ্যাংশ প্রদান	-	-	৭৫.০০	-
ঘ)	কাষ্টম কর / সিডি ভ্যাট	-	-	-	৬.৬০
ঙ)	ডি এস এল	৯.৫০	-	৩৯.৬০	৩৮.০০
চ)	অন্যান্য (রিটেইনড আর্নিস খাতে পরিশোধসহ)	-	-	১৫.২০	২.১০
	মোট :	৩৫২.৬০	৯২.৫০	৭২৯.৮০	১০৫৭.৪০

MIS P-11

মোহাম্মদ পারভেজ-উর-রহমান
উপ-ব্যবস্থাপক (এমআইএস ও শেয়ার)
বাজেট ও এমআইএস ডিপার্টমেন্ট
বাখরাবাদ গ্যাস ডিস্ট্রিবিউশন কোম্পানী লিমিটেড

০৭-০৬-২৫

(অমৃত লাল মজুমদার)
উপ-ব্যবস্থাপক (বাজেট ও এমআইএস)
বাখরাবাদ গ্যাস ডিস্ট্রিবিউশন কোম্পানী লিমিটেড
চাঁপাপুর, কুনিয়া।

০৭/০৬/২৫

BAKHRABAD GAS DISTRIBUTION COMPANY LIMITED

SCALE WISE MANPOWER STATISTICS


Month: June-2025


Sl. No.	Scale	Officer					Staff			Grand Total
		Scale of the post	Nos.	Selection grade/Time scale	Nos	Total	Scale of the post	Selection grade/Time scale	Total	
A. 1	56500-74400	MD (In-charge / Addi. charge)	1			1				1
2	56500-74400	GM/Secretary	6			6				6
3	50000-71200	GM/Secretary (In-charge / Addi. charge)	0			0				0
4	50000-71200	DGM	26			26				26
5	50000-71200	DGM(In- Charge)								0
6	43000-69850	DGM(Addi. Charge)				0				0
7	50000-71200	Manager				0				0
8	43000-69850	Manager	27	Manager (In-charge / Addi. charge)		27				27
9	35500-67010	Manager (In-charge / Addi. charge)	1	Manager (In-charge / Addi. charge)		1				1
10	43000-69850			D.M.		0				0
11	35500-67010	Deputy Manager	71			71				71
12	35500-67010	Assistant Manager				0				0
13	29000-63410			AM/AO/ SAE	1	1				1
14	23000-55470	DM/AM/AO/ SAE		AM/AO/ SAE	1	1	12	12		13
15	22000-53060	DM (Addi. Charge)		AO/SAE		0	17	17		17
16	22000-53060	AM/AE/ AO/SAE	96			96				96
17	16000-38640	AO/SAE	23	AM/AO/ SAE		23	16	16		39
18	12500-30230	-		-			15	15		15
19	11300-27300	-		-			21		21	21
20	11000-26590	-		-			3	8	11	11
21	10200-24680	-		-			2		2	2
22	9700-23490	-		-				10	10	10
23	9300-22490	-		-			1		1	1
24	9000-21800	-		-						
25	8800-21310	-		-			43		43	43
Sub -Total (A) :			251		2	253	70	78	148	401
B. Casual/Master Roll/Out sourcing/No work no pay :										
1	Officer									-
2	Staff									303
3	Labour									-
Sub -Total (B) :										303
Grand Total (A+B) :										704

Remarks :

1	Deputed in BGDCL (Officer - 04 and Staff - 02)	6
2	Deputed from BGDCL (Officer - 04 and Staff - 01)	5

০১। কোম্পানীর অনুমোদিত সাংগঠনিক কাঠামো অনুযায়ী মোট জনবল ১১০৬ জন (কর্মকর্তা - ৪৫০জন, কর্মচারী - ৬৫৬ জন)। সাংগঠনিক কাঠামোর সংস্থান অনুযায়ী অনুমোদিত ৬৫৬ জন কর্মচারীর বিপরীতে নিয়মিত ১৪৮ জন এবং আউটসোর্সিং ব্যবস্থায় ৩০৩ জন সহ সর্বমোট (৪০১ + ৩০৩) = ৭০৪ জন কর্মরত।


 ০৭-০৬-১৫
 মোহাম্মদ পারভেজ-উর-রহমান
 উপ-ব্যবস্থাপক (এমআইএস ও শেয়ার)
 বাজেট ও এমআইএস ডিপার্টমেন্ট
 বাবরাবাদ গ্যাস ডিস্ট্রিবিউশন কোম্পানী লিমিটেড
 চাঁপাপুর, কুমিল্লা।


 ০৭/০৬/১৫
 (অমৃত লাল মজুমদার)
 উপ-ব্যবস্থাপক (বাজেট ও এমআইএস)
 বাবরাবাদ গ্যাস ডিস্ট্রিবিউশন কোম্পানী লিমিটেড
 চাঁপাপুর, কুমিল্লা।