

মাসিক এম.আই.এম প্রতিবেদন  
Monthly MIS Report

মাস : সেপ্টেম্বর

বৎসর : ২০২৪



বাখরাবাদ গ্যাস ডিস্ট্রিবিউশন কোম্পানী লিমিটেড  
(পেট্রোবাংলার একটি কোম্পানী)

BAKHRABAD GAS DISTRIBUTION COMPANY LIMITED  
(A Compnay of Petrobangla)

প্রধান কার্যালয় :

চাঁপাপুর, কুমিল্লা।

পি. ও বক্স নং-৯৭, কুমিল্লা-৩৫০০।

দূরলাপনী : ০৮১-৬৮৮৪১

পিএবিএক্স : ০৮১-৬৫৭৯১-৯৫

ফ্যাক্স : ৮৮০-৮১-৭৭১৯৯

ই-মেইল : lo@bgdcl.org.bd & ho@bgdcl.org.bd.

ওয়েব সাইট : www.bgdcl.org.bd.

এম আই এস প্রতিবেদন

MIS REPORT

সেপ্টেম্বর - ২০২৪

বাখরাবাদ গ্যাস ডিস্ট্রিবিউশন কোম্পানী লিমিটেড

BAKHRABAD GAS DISTRIBUTION COMPANY LIMITED

(পেট্রোবাংলার একটি কোম্পানি)

( A Company of Petrobangla )

প্রধান কার্যালয়,

চাঁপাপুর, কুমিল্লা - ৩৫০০

# বাখরাবাদ গ্যাস ডিস্ট্রিবিউশন কোম্পানী লিমিটেড

(পেট্রোবাংলার একটি কোম্পানি)

বাজেট এন্ড এমআইএস ডিপার্টমেন্ট, প্রধান কার্যালয়

চাঁপাপুর, কুমিল্লা - ৩৫০০

মাসিক এমআইএস প্রতিবেদন

সেপ্টেম্বর - ২০২৪

## সূচিপত্র

ক্রমিক নং	বিবরণ	পৃষ্ঠা
১।	গ্যাস ক্রয়	১
২।	গ্যাস ব্যবহার / বিক্রয় (বিদ্যুৎ উৎপাদন সংশ্লিষ্ট গ্রাহক তথ্যসহ)	২ - ৪
৩।	সিস্টেম (লস) / গেইন (ইউএফজি)	৫ - ৬
৪।	আয় ও ব্যয়	৭
৫।	বকেয়া পাওনা	৮
৬।	খাতওয়ারী গ্যাস সংযোগ প্রদান এবং সংযোগ বিচ্ছিন্নকরণ ও পুনঃ সংযোগ প্রদান	৯
৭।	গ্যাস পাইপ লাইন স্থাপন	১০
৮।	রাষ্ট্রীয় কোষাগারে অর্থ প্রদান	১১
৯।	বেতন স্কেল অনুযায়ী জনশক্তি	১২

## বাখরাবাদ গ্যাস ডিস্ট্রিবিউশন কোম্পানী লিমিটেড

গ্যাস ক্রয়ের বিবরণ (সাময়িক)

মাস : সেপ্টেম্বর - ২০২৪

পরিমাণ : মিলিয়ন ঘনমিটার

মূল্য : মিলিয়ন টাকায়

ক্রমিক নং	বিবরণ	গ্যাস ক্রয়		মন্তব্য
		পরিমাণ	মূল্য	
১।	চলতি মাস (সেপ্টেম্বর-২৪)	২৫৪.৭২	৪,০৬২.৫৬	
২।	বিগত মাস (আগস্ট-২৪)	২৫৯.০৪	৪,০৬৯.১৯	
৩।	চলতি বৎসর (২০২৪-২৫)	৭৭৩.১২	১২,২৪০.১৮	
৪।	বিগত বৎসর (২০২৩-২৪)	২,৯৮২.৫৩	৪৫,৭১৮.৬৭	
৫।	শুরু হইতে জুন- ২০১০ পর্যন্ত	৪৬,৬৫০.৪৬	৮৪,৪১৮.১২	
৬।	শুরু হইতে চলতি মাস পর্যন্ত	৯০,১৯৯.০২	৩,২৫,৩৬৪.৬০	

ক্রয়কৃত গ্যাসের ক্ষেত্রওয়ারী পরিমাণ :

ক্রমিক নং	কোম্পানীর নাম	গ্যাস ক্ষেত্র/ লাইন	চলতি মাস (সেপ্টেম্বর-২৪)	বিগত মাস (আগস্ট-২৪)	চলতি বৎসর (২০২৪-২৫)	বিগত বৎসর (২০২৩-২৪)	শুরু হইতে জুন- ২০১০ পর্যন্ত	শুরু হইতে চলতি মাস পর্যন্ত	মন্তব্য
১।	বিজিএফসিএল	১। বাখরাবাদ	০.১২	০.১২	০.৩৫	১.৩৫	১৫,৯৫৯.৪৫	১৬,১১৯.৪১	৩০/০৬/২০০১ পর্যন্ত
		২। ফেনী	-	-	-	-	১,১১৮.৪৩	১,১১৮.৪৩	
		৩। মেঘনা	৩.৮৭	৩.৫২	১০.৮০	১৪.৫৪	১,০১১.৯৩	২,০৪১.৮৫	
		৪। সালদা	-	-	-	-	৫০৮.৮১	৫০৮.৮১	
		৫। হবিগঞ্জ	১৯.৮১	২০.২৪	৬০.৬৬	২৯২.৩১	১,৬০১.৬৮	৮,৭০১.১৩	
		৬। তিতাস	৮.৭৬	৮.৯১	২৬.৪৮	১০৭.৫৫	১,৪৫১.০২	৫,১৪৯.০৮	
		মোট :	৩২.৫৫	৩২.৭৯	৯৮.২৯	৪১৫.৭৫	২১,৬৫১.৩২	৩৩,৬৩৮.৭১	
	বাপেক্ষা	১। সালদা	৩.৪৪	২.৬২	৯.১০	১১.৬৮	১,২২২.৪৭	২,১১৪.১৪	০১/০৭/২০০১ হইতে
		২। ফেঞ্চুগঞ্জ	৭.০৭	৭.০৫	২১.২৭	১০১.২৭	২৭৯.৮০	৩,০৭৭.৭৪	১৭/০৩/২০১২ হইতে
		৩। সুন্দলপুর	৬.৩৭	২.১৬	৯.৫২	৫১.৬৬	-	৭৪৩.৯৮	৪৫৬.৮৭
		৪। বেগমগঞ্জ	৬.৩৫	৬.৬৩	১৯.৬১	৮২.০৩	-	২০৭.৪৮	২০৭.৪৮
		৫। শ্রীকাইল	-	-	-	-	-	-	-
		মোট :	২৩.২২	১৮.৪৬	৫৯.৫১	২৪৬.৬৩	১,৫০২.২৭	৬,৬০০.২০	
৩।	এসজিএফএল	রশিদপুর	৩৭.৩৩	৩৮.৩১	১১৩.১৬	২৫৪.২৮	৯,৫৪৫.৬৪	১৩,৮০৭.৫০	
৪।	আইওসি	১। সাংগু	-	-	-	-	১৩,১৩৮.০৫	১৩,১৩৮.০৫	০২/১১/২০০৪ হইতে
		২। ফেনী	-	-	-	-	৬৪৮.২৩	৬৪৮.২৩	
		৩। ভাংগুরা	-	-	-	-	১৬৪.৯৫	১৬৪.৯৫	
		৪। জালালাবাদ	৪৪.১৪	৪৩.৭৪	১৩৮.৮৪	৪১০.৯২	-	৯,৯১৩.৩৮	০১/০৭/২০১১ হইতে
		৫। বিবিয়ানা	৪১.০৪	৪৯.৩১	১৩২.৫৪	৭২৮.৯১	-	৭,১৭৭.৮৭	০১/০৯/২০১৫ হইতে
		মোট :	৮৫.১৮	৯৩.০৫	২৭১.৩৮	১,১৩৯.৮৩	১৩,৯৫১.২৩	৩১,০৪২.৪৮	
৫।	রি-এলএনজি	রি-এলএনজি	৭৬.৪৩	৭৬.৪৩	২৩০.৭৯	৯২৬.০৩	-	৫,১১০.১৩	ডিসেম্বর'১৮ হইতে
		মোট :	২৫৪.৭২	২৫৯.০৪	৭৭৩.১২	২,৯৮২.৫২	৪৬,৬৫০.৪৬	৯০,১৯৯.০২	



০৪.১২.২৪

মোহাম্মদ পারভেজ-উর-রহমান

উপ-ব্যবস্থাপক (এমআইএস ও শেয়ার)

বাজেট ও এমআইএস ডিপার্টমেন্ট

বাখরাবাদ গ্যাস ডিস্ট্রিবিউশন কোং লিঃ, কুমিল্লা।

(অমৃত লাল মজুমদার)

উপ-মহাব্যবস্থাপক (বাজেট ও এমআইএস) অতিরিক্ত ম্যিট্র

বাখরাবাদ গ্যাস ডিস্ট্রিবিউশন কোম্পানী লিমিটেড

চাঁপপুর কুমিল্লা।

৮৭২/২৪

বাখরাবাদ গ্যাস ডিস্ট্রিবিউশন কোম্পানী লিমিটেড  
গ্যাস ব্যবহার / বিক্রয়

মাস ৪ সেপ্টেম্বর - ২০২৪

বৎসর ভিত্তিকঃ

পরিমান-এম.এম.সি.এম

মূল্যঃ মিলিয়ন টাকায়

বৎসর	গ্রাহক	বিদ্যুৎ		সার কারখানা		কাপাটিড পাওয়ার		শিল্প		বানিজ্যিক		হোটেল এন্ড রেস্তুরেন্ট		ক্ষুদ্র ও কৃটির শিল্প		ইটখোলা		গৃহস্থালী		চা-বাগান		সি.এন.জি		মোট	
		পরিমান	মূল্য	পরিমান	মূল্য	পরিমান	মূল্য	পরিমান	মূল্য	পরিমান	মূল্য	পরিমান	মূল্য	পরিমান	মূল্য	পরিমান	মূল্য	পরিমান	মূল্য	পরিমান	মূল্য	পরিমান	মূল্য	পরিমান	মূল্য
২০১৯-২০২০	সরকারি	১৮৩২.৩৯	৮১৫৪.১১	৩৭৫.০৪	১৬৬৮.৯৩	২৯.৭২	৪১১.৬২	-	-	-	-	-	-	-	-	-	-	১৩.৮৪	১৭৪.৩৮	-	-	-	-	২২৫০.৯৯	১০৪০৯.০৪
	বেসরকারি	৩০৭.৮১	১৩৬৯.৭৬	-	-	৭৪.৭৭	১০৩৫.১১	৬২.১১	৬৬৪.৩৩	-	-	১৭.৭১	৪০৭.৩২	১৬.৯৫	২৮৮.৮২	-	-	৪৪৭.৮১	৫৬৪২.৩০	-	-	১৫১.৮১	৫৩১৩.১৩	১০৪৪.৩১	১৪০২৪.৬৩
	মোট	২১৪০.২০	৯৫২৩.৮৭	৩৭৫.০৪	১৬৬৮.৯৩	১০৪.৬৯	১৪৪৬.৭৩	৬২.১১	৬৬৪.৩৩	-	-	১৭.৭১	৪০৭.৩২	১৬.৯৫	২৮৮.৮২	-	-	৪৪৭.৮১	৫৬৪২.৩০	-	-	১৫১.৮১	৫৩১৩.১৩	৩২৯৫.৩০	২৪৪৩৩.৬৭
২০২০-২০২১	সরকারি	১৬৮০.২৫	৭৪৭৭.১১	৩৭৫.৯৮	১৬৭৩.১১	৩১.৩০	৪৩৩.৫৩	০.০০	০.০০	-	-	-	-	-	-	-	-	১৩.৯৮	১৭৬.১৬	-	-	-	-	২১০১.৫১	৯৭৫৯.৯১
	বেসরকারি	২৮৭.৫৫	১২৭৯.৬০	-	-	৭৪.৩৬	১০২৯.৯৫	৬৪.৬৫	৬৯১.৭৬	-	-	১৭.৮৪	৪১০.২৪	১৫.৫১	২৬৪.৩৪	-	-	৪৪৫.৯৮	৫৬১৮.৮৪	-	-	১৬১.০৫	৫৬৩৬.৬৫	১০৬৬.৯০	১৪৯৩১.৩৮
	মোট	১৯৬৭.৮০	৮৭৫৬.৭১	৩৭৫.৯৮	১৬৭৩.১১	১০৫.৬৬	১৪৬৩.৪৮	৬৪.৬৫	৬৯১.৭৬	-	-	১৭.৮৪	৪১০.২৪	১৫.৫১	২৬৪.৩৪	-	-	৪৪৫.৯৮	৫৭৯৫.০০	-	-	১৬১.০৫	৫৬৩৬.৬৫	৩১৬৮.৪১	২৪৬৯১.২৯
২০২১-২০২২	সরকারি	১৬২২.৯৭	৭২৯৪.৩৯	২০৯.০৫	১৩৭৯.৪৯	২৮.০২	৩৯২.০৬	-	-	-	-	-	-	-	-	-	-	১২.৫৯	১৬৩.৮২	-	-	-	-	১৮৭২.৬৩	৯২৯৭.৭৬
	বেসরকারি	৩০১.৯১	১৩৫৭.২২	-	-	৭২.০৬	১০১১.৬৬	৭৬.০৮	৮২২.২৮	-	-	১৮.৪০	৪২৯.২৩	১৫.৫৪	২৭৭.২৮	-	-	৪৩৪.৬০	৫৬৩০.০০	-	-	১৬২.৭০	৫৬৯৪.৪৪	১০৮১.২৯	১৫২২২.২১
	মোট	১৯২৪.৮৮	৮৬৫১.৬১	২০৯.০৫	১৩৭৯.৪৯	১০০.০৮	১৪০৩.৭২	৭৬.০৮	৮২২.২৮	-	-	১৮.৪০	৪২৯.২৩	১৫.৫৪	২৭৭.২৮	-	-	৪৩৪.৬০	৫৬৩০.০০	-	-	১৬২.৭০	৫৬৯৪.৪৪	১০৮১.২৯	১৫২২২.২১
২০২২-২০২৩	সরকারি	১৫৮৬.৯৭	১৩৭০৩.৫৫	২৭৫.৭৯	৪৪১২.৫৭	৭.৬১	১৪৫.৭০	-	-	-	-	-	-	-	-	-	-	১১.৭০	১৬৩.৮২	-	-	-	-	১৮৭২.৬৩	৯২৯৭.৭৬
	বেসরকারি	২৮১.৩৬	২৫৫৭.০৮	-	-	৭৩.২৬	১৫৮৬.৩০	৭৪.২৭	১৪১০.১৭	-	-	৩৩.৪০	৯৩৯.৪৫	-	-	-	-	৩৪০.৯৬	৬১৩৭.৩৩	-	-	১৭৮.৭৭	৬২৫৬.৯৬	৯৮২.০২	১৮৮৮৭.২৯
	মোট	১৮৬৮.৩৩	১৬২৬০.৬৩	২৭৫.৭৯	৪৪১২.৫৭	৮০.৮৭	১৭৩২.০০	৭৪.২৭	১৪১০.১৭	-	-	৩৩.৪০	৯৩৯.৪৫	-	-	-	-	৩৪০.৯৬	৬১৩৭.৩৩	-	-	১৭৮.৭৭	৬২৫৬.৯৬	৯৮২.০২	১৮৮৮৭.২৯
২০২৩-২০২৪	সরকারি	১৬৩৩.৭২	২৩৬৬৮.১৬	৯৭.৫৯	১৫৬১.৪৯	২.১২	৬৪.৪৮	-	-	-	-	-	-	-	-	-	-	১১.৬৭	২১০.০৯	-	-	-	-	১৭৪৫.৩০	২৫৫০৪.২৩
	বেসরকারি	২৩৫.৭০	৩৩৭৭.৩৪	-	-	৬১.৫০	১৮৭১.৮৪	৬৫.৬৪	১৯৬৯.৪০	-	-	৩২.১৬	৯৮০.৮৩	-	-	-	-	৩৪০.৯৬	৬২২২.২৫	-	-	১৯৪.৫৩	৬৮০৮.৭৫	৯২৯.৬৬	২১১০০.৪২
	মোট	১৮৬৯.৪২	২৭০৪৫.৫০	৯৭.৫৯	১৫৬১.৪৯	৬.৬২	১৯৩৬.৩৩	৬৫.৬৪	১৯৬৯.৪০	-	-	৩২.১৬	৯৮০.৮৩	-	-	-	-	৩৪০.৯৬	৬২২২.২৫	-	-	১৯৪.৫৩	৬৮০৮.৭৫	৯২৯.৬৬	২১১০০.৪২
২০২৪-২০২৫	সরকারি	৪৮০.২৪	৭৪৪৩.৭৮	০.০০	০.০০	০.৫৪	১৭.০২	-	-	-	-	-	-	-	-	-	-	৩.১৬	৫৬.৮৫	-	-	-	-	৪৮৩.৯৪	৭৫১৭.৬৪
	বেসরকারি	৪৭.৩৭	৭৩৪.১৭	-	-	১৪.১৭	৪৪৬.৩৫	১৫.৭২	৪৭১.৫৪	-	-	৭.৬৮	২৩৪.২৬	-	-	-	-	৩.১৬	৫৬.৮৫	-	-	-	-	৪৮৩.৯৪	৭৫১৭.৬৪
	মোট	৫২৭.৬১	৮১৭৭.৯৫	০.০০	০.০০	১৪.৭১	৪৬৩.৩৭	১৫.৭২	৪৭১.৫৪	-	-	৭.৬৮	২৩৪.২৬	-	-	-	-	৩.১৬	৫৬.৮৫	-	-	-	-	৪৮৩.৯৪	৭৫১৭.৬৪

২০২৪-২৫ এর গ্যাস বিক্রয়ের লক্ষ্যমাত্রা

	১৭৭০.০০	২৪৭৮০.০০	১৫০.০০	২৪০০.০০	৯৯.০০	২৯৭০.০০	৮৩.০০	২৪৯০.০০	-	-	৩৯.০০	১১৮৯.৫০	-	-	-	-	৪৫২.০০	৮১৩৬.০০	-	-	২০৪.০০	৭১৪০.০০	২৭৯৭.০০	৪৯১০৫.৫০
--	---------	----------	--------	---------	-------	---------	-------	---------	---	---	-------	---------	---	---	---	---	--------	---------	---	---	--------	---------	---------	----------

২০২৪-২৫ এর চলতি মাস পর্যন্ত গ্যাস বিক্রয়ের লক্ষ্যমাত্রা

	৪৪২.৫০	৬১৯৫.০০	৩৭.৫০	৬০০.০০	২৪.৭৫	৭৪২.৫০	২০.৭৫	৬২২.৫০	-	-	৯.৭৫	২৯৭.৩৮	-	-	-	-	১১৩.০০	২০৩৪.০০	-	-	৫১.০০	১৭৮৫.০০	৬৯৯.২৫	১২২৭৬.৩৮
--	--------	---------	-------	--------	-------	--------	-------	--------	---	---	------	--------	---	---	---	---	--------	---------	---	---	-------	---------	--------	----------


২০২৪-২৫ এর চলতি মাসের গ্যাস বিক্রয়ের লক্ষ্যমাত্রা

	১৪৭.৫০	২০৬৫.০০	১২.৫০	২০০.০০	৮.২৫	২৪৭.৫০	৬.৯২	২০৭.৫০	-	-	৩.২৫	৯৯.১৩	-	-	-	-	৩৭.৬৭	৬৭৮.০০	-	-	১৭.০০	৫৯৫.০০	২৩৩.০৮	৪০৯২.১৩
--	--------	---------	-------	--------	------	--------	------	--------	---	---	------	-------	---	---	---	---	-------	--------	---	---	-------	--------	--------	---------

MIS P-2

  
০৪-১২-২৭

মোহাম্মদ পারভেজ-উর-রহমান  
উপ-ব্যবস্থাপক (এমআইএস ও শেয়ার)  
বাজেট ও এমআইএস ডিপার্টমেন্ট  
বাখরাবাদ গ্যাস ডিস্ট্রিবিউশন কোং লিঃ, কুমিল্লা।

  
০৭-১২-২৪

(অমৃত লাল মজুমদার)  
উপ-মহাব্যবস্থাপক (বাজেট ও এমআইএস) অতিরিক্ত দায়িত্ব  
বাখরাবাদ গ্যাস ডিস্ট্রিবিউশন কোম্পানী লিমিটেড  
চাঁপপুর, কুমিল্লা।

বাখরাবাদ গ্যাস ডিস্ট্রিবিউশন কোম্পানী লিমিটেড  
গ্যাস ব্যবহার / বিক্রয়

মাস ১ সেপ্টেম্বর - ২০২৪


মূল্য ১ মিলিয়ন টাকায়

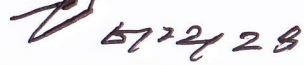
মাস ভিত্তিক ১

পরিমাণ-এম.এম.সি.এম

বর্ষ	গ্রাহক	বিদ্যুৎ		সার কারখানা		কাপাউড পাওয়ার		শিল্প		বানিজ্যিক		হোটেল এন্ড রেস্তুরেন্ট		ক্ষুদ্র ও ক্ষুদ্র শিল্প		ইটখোলা		গৃহস্থালী		চা-বাগান		সি.এন.জি		মোট		
		পরিমাণ	মূল্য	পরিমাণ	মূল্য	পরিমাণ	মূল্য	পরিমাণ	মূল্য	পরিমাণ	মূল্য	পরিমাণ	মূল্য	পরিমাণ	মূল্য	পরিমাণ	মূল্য	পরিমাণ	মূল্য	পরিমাণ	মূল্য	পরিমাণ	মূল্য	পরিমাণ	মূল্য	
জুলাই ২০২৪	সরকারি	১৬৪.৩১	২,৫৪৬.৮১	-	-	০.১৮	৫.৭৫	-	-	-	-	-	-	-	-	-	-	-	১.০৯	১৯.৫৭	-	-	-	-	১৬৫.৫৮	২,৫৭২.১৪
	বেসরকারি	১২.৯৫	২০০.৭৩	-	-	৪.৬৫	১৪৬.৪৩	৫.২৮	১৫৮.৪৩	-	-	-	-	-	-	-	-	-	২৮.২৭	৫০৮.৮৮	-	-	১৫.৪৭	৫৪১.৪৮	৬৯.১৮	১,৬৩৪.০৩
	মোট	১৭৭.২৬	২,৭৪৭.৫৫	-	-	৪.৮৩	১৫২.১৮	৫.২৮	১৫৮.৪৩	-	-	-	-	-	-	-	-	-	২৯.৩৬	৫২৮.৪৬	-	-	১৫.৪৭	৫৪১.৪৮	২৩৪.৭৬	৪,২০৬.১৭
আগষ্ট ২০২৪	সরকারি	১৬৪.১৮	২,৫৪৪.৭৬	-	-	০.১৮	৫.৬৭	-	-	-	-	-	-	-	-	-	-	-	১.০৫	১৮.৯৮	-	-	-	-	১৬৫.৪১	২,৫৬৩.৪১
	বেসরকারি	১২.২২	১৮৯.৩৯	-	-	৪.৪৪	১৩৯.৮২	৪.৮১	১৪৪.২৪	-	-	-	-	-	-	-	-	-	২৮.২৬	৫০৮.৬৬	-	-	১৩.৯৪	৪৮৭.৮০	৬৬.১২	১,৫৪৪.৮৫
	মোট	১৭৬.৪০	২,৭৩৪.১৫	-	-	৪.৬২	১৪৫.৪৮	৪.৮১	১৪৪.২৪	-	-	-	-	-	-	-	-	-	২৯.৩১	৫২৭.৬৪	-	-	১৩.৯৪	৪৮৭.৮০	২৩১.৫৩	৪,১১৪.২৬
সেপ্টেম্বর ২০২৪	সরকারি	১৫১.৭৫	২,৩৫২.২০	-	-	০.১৮	৫.৬০	-	-	-	-	-	-	-	-	-	-	-	১.০২	১৮.৩০	-	-	-	-	১৫২.৯৫	২,৩৭০.১০
	বেসরকারি	২২.২০	৩৪৪.০৪	-	-	৫.০৮	১৬০.১১	৫.৬৩	১৬৮.৮৭	-	-	-	-	-	-	-	-	-	২৮.৩০	৫০৯.৩৬	-	-	১৫.৯৮	৫৫৯.৪৩	৭৯.৮৫	১,৮২৩.০৪
	মোট	১৭৩.৯৫	২,৬৯৬.২৪	-	-	৫.২৬	১৬৫.৭১	৫.৬৩	১৬৮.৮৭	-	-	-	-	-	-	-	-	-	২৯.৩২	৫২৭.৬৬	-	-	১৫.৯৮	৫৫৯.৪৩	২৩২.৮০	৪,১৯৯.১৪
অক্টোবর ২০২৪	সরকারি	-	-	-	-	-	-	-	-	-	-	-	-	-	-	-	-	-	-	-	-	-	-	-	-	-
	বেসরকারি	-	-	-	-	-	-	-	-	-	-	-	-	-	-	-	-	-	-	-	-	-	-	-	-	-
	মোট	-	-	-	-	-	-	-	-	-	-	-	-	-	-	-	-	-	-	-	-	-	-	-	-	-
নভেম্বর ২০২৪	সরকারি	-	-	-	-	-	-	-	-	-	-	-	-	-	-	-	-	-	-	-	-	-	-	-	-	-
	বেসরকারি	-	-	-	-	-	-	-	-	-	-	-	-	-	-	-	-	-	-	-	-	-	-	-	-	-
	মোট	-	-	-	-	-	-	-	-	-	-	-	-	-	-	-	-	-	-	-	-	-	-	-	-	-
ডিসেম্বর ২০২৪	সরকারি	-	-	-	-	-	-	-	-	-	-	-	-	-	-	-	-	-	-	-	-	-	-	-	-	-
	বেসরকারি	-	-	-	-	-	-	-	-	-	-	-	-	-	-	-	-	-	-	-	-	-	-	-	-	-
	মোট	-	-	-	-	-	-	-	-	-	-	-	-	-	-	-	-	-	-	-	-	-	-	-	-	-
জানুয়ারি ২০২৫	সরকারি	-	-	-	-	-	-	-	-	-	-	-	-	-	-	-	-	-	-	-	-	-	-	-	-	-
	বেসরকারি	-	-	-	-	-	-	-	-	-	-	-	-	-	-	-	-	-	-	-	-	-	-	-	-	-
	মোট	-	-	-	-	-	-	-	-	-	-	-	-	-	-	-	-	-	-	-	-	-	-	-	-	-
ফেব্রুয়ারি ২০২৫	সরকারি	-	-	-	-	-	-	-	-	-	-	-	-	-	-	-	-	-	-	-	-	-	-	-	-	-
	বেসরকারি	-	-	-	-	-	-	-	-	-	-	-	-	-	-	-	-	-	-	-	-	-	-	-	-	-
	মোট	-	-	-	-	-	-	-	-	-	-	-	-	-	-	-	-	-	-	-	-	-	-	-	-	-
মার্চ ২০২৫	সরকারি	-	-	-	-	-	-	-	-	-	-	-	-	-	-	-	-	-	-	-	-	-	-	-	-	-
	বেসরকারি	-	-	-	-	-	-	-	-	-	-	-	-	-	-	-	-	-	-	-	-	-	-	-	-	-
	মোট	-	-	-	-	-	-	-	-	-	-	-	-	-	-	-	-	-	-	-	-	-	-	-	-	-
এপ্রিল ২০২৫	সরকারি	-	-	-	-	-	-	-	-	-	-	-	-	-	-	-	-	-	-	-	-	-	-	-	-	-
	বেসরকারি	-	-	-	-	-	-	-	-	-	-	-	-	-	-	-	-	-	-	-	-	-	-	-	-	-
	মোট	-	-	-	-	-	-	-	-	-	-	-	-	-	-	-	-	-	-	-	-	-	-	-	-	-
মে ২০২৫	সরকারি	-	-	-	-	-	-	-	-	-	-	-	-	-	-	-	-	-	-	-	-	-	-	-	-	-
	বেসরকারি	-	-	-	-	-	-	-	-	-	-	-	-	-	-	-	-	-	-	-	-	-	-	-	-	-
	মোট	-	-	-	-	-	-	-	-	-	-	-	-	-	-	-	-	-	-	-	-	-	-	-	-	-
জুন ২০২৫	সরকারি	-	-	-	-	-	-	-	-	-	-	-	-	-	-	-	-	-	-	-	-	-	-	-	-	-
	বেসরকারি	-	-	-	-	-	-	-	-	-	-	-	-	-	-	-	-	-	-	-	-	-	-	-	-	-
	মোট	-	-	-	-	-	-	-	-	-	-	-	-	-	-	-	-	-	-	-	-	-	-	-	-	-
সর্বমোট ১	সরকারি	৪৮০.২৪	৭,৪৪৩.৭৮	-	-	০.৫৪	১৭.০২	-	-	-	-	-	-	-	-	-	-	-	৩.১৬	৫৬.৮৫	-	-	-	-	৪৮৩.৯৪	৭,৫১৭.৬৪
	বেসরকারি	৪৭.৩৭	৭৩৪.১৭	-	-	১৪.১৭	৪৪৬.৩৫	১৫.৭২	৪৭১.৫৪	-	-	-	-	-	-	-	-	-	৮৪.৮৩	১,৫২৬.৯০	-	-	৪৫.৩৯	১,৫৮৮.৭১	২১৫.১৫	৫,০০১.৯৩
	মোট	৫২৭.৬১	৮,১৭৭.৯৪	-	-	১৪.৭১	৪৬৩.৩৭	১৫.৭২	৪৭১.৫৪	-	-	-	-	-	-	-	-	-	৮৭.৯৯	১,৫৮৩.৭৫	-	-	৪৫.৩৯	১,৫৮৮.৭১	৬৯৯.১০	১২,৫১৯.৫৭

MIS P-3

  
০৪.১২.২৪  
মোহাম্মদ পারভেজ-উর-রহমান  
উপ-ব্যবস্থাপক (এমআইএস ও শেয়ার)  
বাজেট ও এমআইএস ডিপার্টমেন্ট  
বাখরাবাদ গ্যাস ডিস্ট্রিবিউশন কোম্পানী লিমিটেড, কুমিল্লা।

  
৫৭২২২৪  
(অমৃত লাল মজুমদার)  
উপ-ব্যবস্থাপক (বাজেট ও এমআইএস) অতিরিক্ত দায়িত্ব  
বাখরাবাদ গ্যাস ডিস্ট্রিবিউশন কোম্পানী লিমিটেড  
চাঁপাপুর, কুমিল্লা।

বাখরাবাদ গ্যাস ডিস্ট্রিবিউশন কোম্পানী লিমিটেড  
বিদ্যুৎ উৎপাদন সংশ্লিষ্ট বিভিন্ন গ্রাহকের গ্যাস ব্যবহার ও মূল্যের বিবরণী


মাস : সেপ্টেম্বর - ২০২৪

পরিমাণ : এমএমসিএম


মূল্য : মিলিয়ন টাকায়

মাস/বৎসর	বিদ্যুৎ উৎপাদন সংশ্লিষ্ট বিভিন্ন গ্রাহক						সর্বমোট	
	পিডিবি		আরপিপি/কিউআরপিপি		এসআইপিপি			
	পরিমাণ	মূল্য	পরিমাণ	মূল্য	পরিমাণ	মূল্য	পরিমাণ	মূল্য
জুলাই-২৪	১৬১.৩১	২৫০০.৩৫	১২.৯৫	২০০.৭৩	৩.০০	৪৬.৪৭	১৭৭.২৬	২,৭৪৭.৫৫
আগস্ট-২৪	১৬১.২৫	২৪৯৯.৪১	১২.২২	১৮৯.৩৯	২.৯৩	৪৫.৩৬	১৭৬.৪০	২,৭৩৪.১৫
সেপ্টেম্বর-২৪	১৪৮.৬৫	২৩০৪.০৯	২২.২০	৩৪৪.০৪	৩.১০	৪৮.১১	১৭৩.৯৫	২,৬৯৬.২৪
অক্টোবর-২৪							-	-
নভেম্বর-২৪							-	-
ডিসেম্বর-২৪							-	-
জানুয়ারি-২৫							-	-
ফেব্রুয়ারি-২৫							-	-
মার্চ-২৫							-	-
এপ্রিল-২৫							-	-
মে-২৫							-	-
জুন-২৫							-	-
মোট :	৪৭১.২২	৭৩০৩.৮৪	৪৭.৩৭	৭৩৪.১৭	৯.০৩	১৩৯.৯৩	৫২৭.৬১	৮১৭৭.৯৪

MIS P-4

  
০৪.১২.২৪

মোহাম্মদ পারভেজ-উর-রহমান  
উপ-ব্যবস্থাপক (এমআইএস ও শেয়ার)  
বাজেট ও এমআইএস ডিপার্টমেন্ট  
বাখরাবাদ গ্যাস ডিস্ট্রিবিউশন কোং লিঃ, কুমিল্লা।

  
২৪

(অমৃত লাল মজুমদার)  
উপ-মহাব্যবস্থাপক (বাজেট ও এমআইএস) অতিরিক্ত দায়িত্ব  
বাখরাবাদ গ্যাস ডিস্ট্রিবিউশন কোম্পানী লিমিটেড  
চাঁপার কুমিল্লা

বাখরাবাদ গ্যাস ডিস্ট্রিবিউশন কোম্পানী লিঃ  
সিস্টেম (লস)/গেইন বা ইউএফজি এর বিবরণী (সাময়িক)

মাস : সেপ্টেম্বর - ২০২৪

পরিমাণ : এমএমসিএম

০১। মোট গ্যাস ক্রয়	২৫৪.৭২
০২। নিজস্ব ব্যবহার	০.০১
০৩। মোট গ্যাস বিক্রয়	২৩২.৮০
০৪। সিস্টেম (লস)/গেইন	-২১.৯১
০৫। শতকরা	-৮.৬০%

(লস)/গেইনের খাত	পরিমাণ	শতাংশ (%)	পরিমাণ (মিলিয়ন টাকা)	মন্তব্য
০৬। ট্রান্সমিশন (লস)	-	০.০০%		গ্যাস ক্রয় মূল্যের ভিত্তিতে লাভ/ক্ষতির পরিমাণ নির্ণয় করা হইল
০৭। টেকনিক্যাল (লস)	৩.১৮	১.২৫%		
০৮। ডমেষ্টিক ট্যারিফ (লস)	(২৯.৩৮)	-১১.৫৪%		
০৯। নন-টেকনিক্যাল (লস)/ গেইন নেট ইউএফজি (৪+৬+৭+৮)	(৪৮.১১)	-১৮.৮৯%		
মোট : (৯-৬-৭-৮)	(২১.৯১)	-৮.৬০%	(৩৪৯.৫০)	

সিস্টেম (লস)/গেইনের খাতওয়ারী বিভাজন :

(ফিল্ড/লাইন ভিত্তিক গ্যাস ক্রয় ও খাতওয়ারী বিক্রয়)

মূল্য : মিলিয়ন টাকায়

গ্যাস ক্রয়			গ্যাস বিক্রয়		(লস)/ গেইনের পরিমাণ	শতাংশ (%)	টাকায় লাভ/ (ক্ষতির)পরিমাণ	মন্তব্য
উৎপাদন কোম্পানীর নাম	গ্যাস ফিল্ড	পরিমাণ	খাত	পরিমাণ				
বিজিএফসিএল	বাখরাবাদ	০.১২	বিদ্যুৎ	১৭৩.৯৫				খাতওয়ারী গ্যাস ক্রয় করা যায়না বিধায় খাতওয়ারী সিস্টেম (লস)/ গেইনের পরিমাণ নির্ণয় করা সম্ভব হইতেছে না।
	মেঘনা	৩.৮৭	কেপঃ পাওয়ার	৫.২৬				
	হবিগঞ্জ	১৯.৮১	সার কারখানা	-				
	তিতাস	৮.৭৬	শিল্প কারখানা	৫.৬৩				
	মোট :	৩২.৫৫	হোটেলের এন্ড রেঃ	২.৬৬				
বাপেক্স	সালদা	৩.৪৪	ফুদ্র ও কুটির শিঃ					
	ফেঞ্চুগঞ্জ	৭.০৭	সিএনজি	১৫.৯৮				
	সুন্দলপুর	৬.৩৭	গৃহস্থালী	২৯.৩১				
	বেগমগঞ্জ	৬.৩৫						
	শ্রীকাইল	-						
মোট :	২৩.২২							
এসজিএফএল	এ-বি লাইন (রশিদপুর)	৩৭.৩৩						
আই ও সি	সাংগু	-						
	ফেনী	-						
	ভাংগুরা	-						
	জালালাবাদ	৪৪.১৪						
	বিবিয়ানা	৪১.০৪						
মোট	৮৫.১৮							
রি-এলএনজি	রি-এলএনজি	৭৬.৪৩						
সর্বমোট :	২৫৪.৭২	মোট বিক্রয় :	২৩২.৮০	(২১.৯১)	-৮.৬০%	(৩৪৯.৫০)		

০৪-১২-২৭

মোহাম্মদ পারভেজ-উর-রহমান

উপ-ব্যবস্থাপক (এমআইএস ও শেয়ার)

বাজেট ও এমআইএস ডিপার্টমেন্ট

বাখরাবাদ গ্যাস ডিস্ট্রিবিউশন কোম্পানী লিমিটেড

(অমৃত লাল মজুমদার)

উপ-মহাব্যবস্থাপক (বাজেট ও এমআইএস) অতিরিক্ত ম্যানেজার

বাখরাবাদ গ্যাস ডিস্ট্রিবিউশন কোম্পানী লিমিটেড

বাখরাবাদ

## বাখরাবাদ গ্যাস ডিস্ট্রিবিউশন কোম্পানী লিঃ

সিস্টেম (লস)/গেইন এর বিবরণী

মাস ঃ সেপ্টেম্বর - ২০২৪

পরিমাণ ঃ মিলিয়ন ঘনমিটার

বৎসর ভিত্তিক

বৎসর	গ্যাস ক্রয়ের পরিমাণ					গ্যাস বিক্রয়ের পরিমাণ					সিস্টেম(লস)/গেইন	
	বিদ্যুৎ		সারকারখানা	অন্যান্য খাতসমূহ	মোট (২+৩+৪+৫)	বিদ্যুৎ		সারকারখানা	অন্যান্য খাতসমূহ	মোট (৭+৮+৯+১০)	সিস্টেম (লস)/গেইন (১১-৬)	গড় সিস্টেম (লস)/গেইন শতকরা হার (১২*১০০/৬)
	সরকারি	বেসরকারি				সরকারি	বেসরকারি					
১	২	৩	৪	৫	৬	৭	৮	৯	১০	১১	১২	১৩
২০১৯-২০	১৮৪০.৪৬	২৯৯.৭৪	৩৭৫.০৪	৭৭৩.১৯	৩২৯৬.৪৭	১৮৪০.৪৬	২৯৯.৭৪	৩৭৫.০৪	৮২৪.৫৩	৩৩২৯.৯৬	৩৩.৪৯	১.০২
২০২০-২১	১৬৮০.২৫	২৮৭.৫৫	৩৭৫.৯৮	৭৫১.৯৮	৩০৯৫.৭৯	১৬৮০.২৫	২৮৭.৫৫	৩৭৫.৯৮	৮২৪.৬৩	৩১৬৮.৪১	৭২.৬২	২.৩৫
২০২১-২২	১৬২২.৯৭	৩০১.৯১	২০৯.০৫	৮৪৯.৯৭	২৯৮৩.৯০	১৬২২.৯৭	৩০১.৯১	২০৯.০৫	৮১৯.৯৯	২৯৫৩.৯২	-২৯.৯৮	-১.০০
২০২২-২৩	১৫৮৬.৯৭	২৮১.৭০	২৭৫.৭৮	৮৯২.৫৫	৩০৩৭.০০	১৫৮৬.৯৭	২৮১.৩৬	২৭৫.৭৯	৭১৯.৯৭	২৮৬৪.০৯	-১৭২.৯১	-৫.৬৯
২০২৩-২৪	১৬৩৩.৭২	২৩৫.৭০	৯৭.৫৯	১০১৫.৫১	২৯৮২.৫২	১৬৩৩.৭২	২৩৫.৭০	৯৭.৫৯	৭০৭.৭৬	২৬৭৪.৭৭	-৩০৭.৭৫	-১০.৩২
২০২৪-২৫	৪৮০.২৪	৪৭.৩৭	০.০০	২৪৫.৫১	৭৭৩.১২	৪৮০.২৪	৪৭.৩৭	০.০০	১৭১.৪৯	৬৯৯.১০	-৭৪.০৩	-৯.৫৮
মাস ভিত্তিক												
জুলাই-২৪	১৬৪.৩১	১২.৯৫	-	৮২.১১	২৫৯.৩৭	১৬৪.৩১	১২.৯৫	-	৫৭.৫০	২৩৪.৭৬	-২৪.৬১	-৯.৪৯
আগস্ট-২৪	১৬৪.১৮	১২.২২	-	৮২.৬৪	২৫৯.০৪	১৬৪.১৮	১২.২২	-	৫৫.১৩	২৩১.৫৩	-২৭.৫১	-১০.৬২
সেপ্টেম্বর-২৪	১৫১.৭৫	২২.২০	-	৮০.৭৬	২৫৪.৭২	১৫১.৭৫	২২.২০	-	৫৮.৮৫	২৩২.৮০	-২১.৯১	-৮.৬০
অক্টোবর-২৪											০.০০	
নভেম্বর-২৪											০.০০	
ডিসেম্বর-২৪											০.০০	
জানুয়ারি-২৫											০.০০	
ফেব্রুয়ারি-২৫											০.০০	
মার্চ-২৫											০.০০	
এপ্রিল-২৫											০.০০	
মে-২৫											০.০০	
জুন-২৫											০.০০	
মোট	৪৮০.২৪	৪৭.৩৭	০.০০	২৪৫.৫১	৭৭৩.১২	৪৮০.২৪	৪৭.৩৭	০.০০	১৭১.৪৯	৬৯৯.১০	-৭৪.০৩	-৯.৫৮

MIS P-6

মোহাম্মদ পারভেজ-উর-রহমান  
উপ-ব্যবস্থাপক (এমআইএস ও শেয়ার)  
বাজেট ও এমআইএস ডিপার্টমেন্ট  
বাখরাবাদ গ্যাস ডিস্ট্রিবিউশন কোঃ লিঃ, কুমিল্লা।

(অমৃত লাল মজুমদার)

উপ-মহাব্যবস্থাপক (বাজেট ও এমআইএস) অতিরিক্ত দায়িত্ব  
বাখরাবাদ গ্যাস ডিস্ট্রিবিউশন কোম্পানী লিমিটেড  
চাঁপাপুর, কুমিল্লা।

## বাখরাবাদ গ্যাস ডিস্ট্রিবিউশন কোম্পানী লিমিটেড


মাস : সেপ্টেম্বর - ২০২৪


## আয় ও ব্যয়ের বিবরণ (সাময়িক)

(মিলিয়ন টাকায়)

ক্রমিক নং	বিবরণ	চলতি মাস (সেপ্টেম্বর-২৪)	বিগত মাস (আগস্ট-২৪)	বিগত বৎসর (২০২৩-২৪)	চলতি বৎসর এর ক্রমপঞ্জিত (২০২৪ - ২০২৫)	
					প্রকৃত	লক্ষ্যমাত্রা
(ক)	<b>আয় :</b>	প্রকৃত	প্রকৃত	প্রকৃত	প্রকৃত	লক্ষ্যমাত্রা
	১। গ্যাস বিক্রয়	৪১৯৯.১৪	৪১১৪.২৬	৪৬৬৩৪.৬৬	১২৫১৯.৫৭	১২২৭৬.৩৮
	২। অন্যান্য পরিচালন আয়	২০৭.৫৩	২০৭.৫৩	২৭৪৫.৯৫	৬২২.৫৯	৬২২.৫৯
	মোট বিক্রয় / পরিচালন আয়	৪৪০৬.৬৭	৪৩২১.৭৯	৪৯৩৮০.৬১	১৩১৪২.১৬	১২৮৯৮.৯৬
(খ)	<b>খ) ব্যয় :</b>					
	১। গ্যাস ক্রয় (ভ্যাট সহ)	৪০৬২.৫৬	৪০৬৯.১৯	৪৫৭১৮.৬৭	১২২৪০.১৮	১০৭৪৮.৪৯
	২। বেতন ও ভাতাদি	৮১.৭৪	৮১.৭৪	৯১৯.৬২	২৪৫.২১	২৪৫.২১
	৩। প্রশাসনিক ও ব্যবস্থাপনা ব্যয়	২৭.৫৬	২৭.৫৬	৩০৪.০০	৮২.৬৮	৮২.৬৮
	৪। গ্যাস উন্নয়ন তহবিল	৮৩.৩১	৮১.১৬	১০০১.০৩	২৪৭.৮২	২৪৭.৭৯
	৫। হুইলিং চার্জ	২৫৩.৮৯	২৫৯.৫১	২৯৭৯.২৮	৭৭৩.৪১	৬৮২.৬৪
	৬। জ্বালানি নিরাপত্তা তহবিল	৮৭.২৫	৮৫.৩০	১০৪৬.৩২	২৫৯.৯৭	২৫৭.৯৪
	৭। পেট্রোবাংলা মার্জিন	৯.৪৩	৯.৭২	১০৭.১৩	২৮.৭৩	৪৭.৭৬
	৮। আরপিজিসিএল অপারেশনাল চার্জ	৭.৯৭	৭.৯৭	৯৬.৫৯	২৪.০৭	৩০.৪০
	৯। বিইআরসি গবেষণা তহবিল	৭.৬৪	৭.৭৭	৮৯.৪৮	২৩.১৯	২০.৯৮
	১০। সুদ	০.৭৪	০.৭৪	১০.১৭	২.২৩	২.২৩
	১১। অবচয় ও অবলোপন	৩২.০৯	৩২.০৯	৩৪২.১৫	৯৬.২৭	৯৬.২৭
	১২। কু-স্বণ সঞ্চিতি	১১.৭৮	১১.৭৮	১৩৯.৫৩	৩৫.৩৪	৩৫.৩৪
	১৩। মেরামত ও রক্ষণাবেক্ষণ	৫.৭৩	৫.৭৩	৫৭.৬০	১৭.১৮	১৭.১৮
	১৪। অন্যান্য ব্যয় (জনসংযোগ সহ)	০.৫২	০.৫২	৫.৯০	১.৫৫	১.৫৫
	মোট ব্যয় (১ হইতে ১৪ পর্যন্ত)	৪৬৭২.২১	৪৬৮০.৭৭	৫২৮১৭.৪৫	১৪০৭৭.৮৩	১২৫১৬.৪৪
(গ)	পরিচালন মুনাফা (ক-খ)	-২৬৫.৫৩	-৩৫৮.৯৮	-৩৪৩৬.৮৫	-৯৩৫.৬৬	৩৮২.৫২
(ঘ)	বিবিধ আয়	৪৮.৮০	৪৮.৮০	৬৩৯.১০	১৪৬.৪০	১৪৬.৪০
(ঙ)	সুবিধাভোগী অংশীদারিত্ব তহবিল কর্তনপূর্ব মুনাফা/(লোকসান) (গ+ঘ)	-২১৬.৭৩	-৩১০.১৮	-২৭৯৭.৭৫	-৭৮৯.২৬	৫২৮.৯২
(চ)	সুবিধাভোগী অংশীদারিত্ব তহবিল	-	-	-	-	২৬.৪৫
(ছ)	কর পূর্ব মুনাফা/(লোকসান) (ঙ - চ)	-২১৬.৭৩	-৩১০.১৮	-২৭৯৭.৭৫	-৭৮৯.২৬	৫০২.৪৭
(জ)	আয়কর	-	-	-	-	১৩৮.১৮
(ঝ)	রাষ্ট্রীয় কোষাগারে লভ্যাংশ প্রদান (অগ্রিম)	-	-	-	-	-
(ঞ)	মুনাফা সঞ্চিতি (রিটেইনড আর্নিংস) (ছ-জ-ঝ)	-২১৬.৭৩	-৩১০.১৮	-২৭৯৭.৭৫	-৭৮৯.২৬	৩৬৪.২৯

MIS P-7

  
 ০৪-১২-২৫  
 মোহাম্মদ পারভেজ-উর-রহমান  
 উপ-ব্যবস্থাপক (এমআইএস ও শেয়ার)  
 বাজেট ও এমআইএস ডিপার্টমেন্ট  
 বাখরাবাদ গ্যাস ডিস্ট্রিবিউশন কোং লিঃ, কুগিল্লা।

  
 ০৪-১২-২৪  
 (অমৃত লাল মজুমদার)  
 উপ-ব্যবস্থাপক (বাজেট ও এমআইএস) অতিরিক্ত দায়িত্ব  
 বাখরাবাদ গ্যাস ডিস্ট্রিবিউশন কোম্পানী লিমিটেড  
 কুগিল্লা।


বাখরাবাদ গ্যাস ডিস্ট্রিবিউশন কোম্পানী লিমিটেড  
বকেয়া পাওনার বিবরণ (সাময়িক)

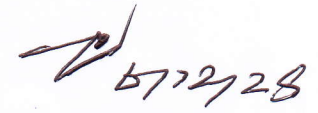
মাস ৪ সেপ্টেম্বর - ২০২৪

মূল্যঃ মিলিয়ন টাকায়

ক্রমিক নং	গ্রাহক খাত	বিগত মাসের শেষ দিনে (৩১/০৮/২৪) বকেয়া পাওনা	বিক্রয় (আগস্ট- ২০২৪)	আদায় (আগস্ট-২০২৪)	চলতি মাসের শেষ দিনে (৩১/০৮/২৪) বকেয়া পাওনা	মাসিক গড় বিক্রয়	সমতুল্য মাস
১	২	৩	৪	৫	৬	৭	৮
১।	বিদ্যুৎ :						
	সরকারি	৩৬,৮১৭.৫০	২,৪৪৯.৯০	১,১৮৭.৭০	৩৮,০৭৯.৭০	২,৪৪৯.৯০	১৫.৫৪
	বেসরকারি	২,৬৬১.১০	৫২০.২০	৩২১.৭০	২,৮৫৯.৬০	৫২০.২০	৫.৫০
	মোট :	৩৯,৪৭৮.৬০	২,৯৭০.১০	১,৫০৯.৪০	৪০,৯৩৯.৩০	২,৯৭০.১০	১৩.৭৮
২।	সার :						
	সরকারি - এএফসিসিএল	৪,৭৭৭.১০	০.০০	-	৪,৭৭৭.১০	০.০০	২০.০০
	সরকারি - মোট :	৪,৭৭৭.১০	০.০০	-	৪,৭৭৭.১০	০.০০	২০.০০
৩।	ক্যাপিটাল পাওয়ার :						
	সরকারি	৩.৮০	১.২০	১.০০	৪.০০	১.২০	৩.৩৩
	বেসরকারি	৪২৭.২০	১৬১.৬০	১৪৭.২০	৪৪১.৬০	১৬১.৬০	২.৭৩
	মোট :	৪৩১.০০	১৬২.৮০	১৪৮.২০	৪৪৫.৬০	১৬২.৮০	২.৭৪
৪।	শিল্প :						
	সরকারি	-	-	-	-	-	-
	বেসরকারি	৩৮৪.৩০	১৭০.৮০	১৫০.৭০	৪০৪.৪০	১৭০.৮০	২.৩৭
	মোট :	৩৮৪.৩০	১৭০.৮০	১৫০.৭০	৪০৪.৪০	১৭০.৮০	২.৩৭
৫।	বানিজ্যিক :						
	ক) হোটেল এন্ড রেস্তোরাঁ	২১৪.৭০	৮১.৮০	৮৪.৬০	২১১.৯০	৮১.৮০	২.৫৯
	মোট :	২১৪.৭০	৮১.৮০	৮৪.৬০	২১১.৯০	৮১.৮০	২.৫৯
৬।	সিএনজি :						
	সরকারি	-	-	-	-	-	-
	বেসরকারি	৮০৪.৭০	৫৬২.০০	৫৫৮.৭০	৮০৮.০০	৫৬২.০০	১.৪৪
	মোট :	৮০৪.৭০	৫৬২.০০	৫৫৮.৭০	৮০৮.০০	৫৬২.০০	১.৪৪
৭।	গৃহস্থালী :						
	সরকারি	১৬৫.৭০	১৮.৩০	১১.৯০	১৭২.১০	১৮.৩০	৯.৪০
	বেসরকারি	২,৭৪৬.৮০	৫০৯.৪০	৪৮৩.৮০	২,৭৭২.৪০	৫০৯.৪০	৫.৪৪
	মোট :	২,৯১২.৫০	৫২৭.৭০	৪৯৫.৭০	২,৯৪৪.৫০	৫২৭.৭০	৫.৫৮
	মোট : সরকারি	৪১,৭৬৪.১০	২,৪৬৯.৪০	১,২০০.৬০	৪৩,০৩২.৯০	২,৪৬৯.৪০	১৭.৪৩
	মোট : বেসরকারি	৭,২৩৮.৮০	২,০০৫.৮০	১,৭৪৬.৭০	৭,৪৯৭.৯০	২,০০৫.৮০	৩.৭৪
	সর্বমোট :	৪৯,০০২.৯০	৪,৪৭৫.২০	২,৯৪৭.৩০	৫০,৫৩০.৮০	৪,৪৭৫.২০	১১.২৯

MIS P-8

  
০৪-১২-২৭  
মোহাম্মদ পারভেজ-উর-রহমান  
উপ-ব্যবস্থাপক (এমআইএস ও শেয়ার)  
বাজেট ও এমআইএস ডিপার্টমেন্ট  
বাখরাবাদ গ্যাস ডিস্ট্রিবিউশন কোং লি., কুমিল্লা।

  
৮৭২৭২৪  
(অমৃত লাল মজুমদার)  
উপ-মহাব্যবস্থাপক (বাজেট ও এমআইএস) অতিরিক্ত দায়িত্ব  
বাখরাবাদ গ্যাস ডিস্ট্রিবিউশন কোম্পানী লিমিটেড  
চাঁপাপুর কুমিল্লা

বাখরাবাদ গ্যাস ডিস্ট্রিবিউশন কোম্পানী লিমিটেড

খাতওয়ারী গ্রাহক সংযোগের বিবরণী (সাময়িক) :


মাস : সেপ্টেম্বর - ২০২৪

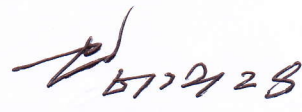
ক্রঃ নং	গ্রাহক/খাত	চলতি মাস (সেপ্টেম্বর-২৪)	বিগত মাস (আগস্ট-২৪)	বিগত বৎসর (২০২৩-২৪)	চলতি বৎসর (২০২৪-২৫)	শুরু হইতে ক্রমপুঞ্জিত (নীট)	স্থায়ীভাবে বিচ্ছিন্ন		
							চলতি মাস	চলতি বৎসর	শুরু হইতে ক্রমপুঞ্জিত
১।	বিদ্যুৎ	০	০	০	০	৪	০	০	০
	লক্ষ্যমাত্রা	০	০	০	০	০	০	০	০
	আবেদন পত্র জমা প্রকৃত	০	০	০	০	১৩	০	০	৮
২।	সার-কারখানা	০	০	০	০	০	০	০	০
	লক্ষ্যমাত্রা	০	০	০	০	০	০	০	০
	আবেদন পত্র জমা প্রকৃত	০	০	০	০	১	০	০	০
৩।	শিল্প	০	০	৩	০	১৬৬	০	০	০
	লক্ষ্যমাত্রা	০	০	৩	০	০	০	০	০
	আবেদন পত্র জমা প্রকৃত	০	০	৩	০	১৬৬	০	০	৫৭
৪।	কেপটিভ পাওয়ার	০	০	১	০	৪০	০	০	০
	লক্ষ্যমাত্রা	০	০	১	০	০	০	০	০
	আবেদন পত্র জমা প্রকৃত	০	০	১	০	৯৫	০	০	-১১
৫।	বাণিজ্যিকঃ হোটেল এন্ড রেস্টুরেন্ট	০	০	০	০	১৬০৮	০	০	০
	লক্ষ্যমাত্রা	০	০	০	০	০	০	০	০
	আবেদন পত্র জমা প্রকৃত	০	০	০	০	১৬৯৪	০	০	৫৯৯
৬।	মৌসুমী	০	০	০	০	১১	০	০	০
	লক্ষ্যমাত্রা	০	০	০	০	০	০	০	০
	আবেদন পত্র জমা প্রকৃত	০	০	০	০	০	০	০	৮৯
৭।	চা-বাগান	০	০	০	০	০	০	০	০
	লক্ষ্যমাত্রা	০	০	০	০	০	০	০	০
	আবেদন পত্র জমা প্রকৃত	০	০	০	০	০	০	০	০
৮।	সিএনজি	০	০	১	০	৫৮	০	০	০
	লক্ষ্যমাত্রা	০	০	১	০	০	০	০	০
	আবেদন পত্র জমা প্রকৃত	০	০	১	০	৮৭	০	০	৫
৯।	আবাসিক (বার্গার)	০	০	২	০	২,২৭,৮২৫	০	০	০
	লক্ষ্যমাত্রা	০	০	২	০	০	০	০	০
	আবেদন পত্র জমা প্রকৃত	০	০	২	০	৪,৮৯,৩০৪	০	০	২৮৩১
মোট :	লক্ষ্যমাত্রা	০	০	৭	০	২,২৯,৭১২	০	০	০
	আবেদন পত্র জমা	০	০	০	০	০	০	০	০
	প্রকৃত	০	০	৭	০	৪,৯১,৩৬০	০	০	৩৫৭৮

সংযোগ বিচ্ছিন্নকরণ (স্থায়ী ও অস্থায়ী) ও পুনঃ সংযোগ বিবরণী :

গ্রাহক/খাত	চলতি মাস (সেপ্টেম্বর-২৪)		বিগত মাস (আগস্ট-২৪)		চলতি বৎসর (২০২৪-২০২৫)		(২০২৩-২০২৪)		মন্তব্য
	বিচ্ছিন্ন	পুনঃ সংযোগ	বিচ্ছিন্ন	পুনঃ সংযোগ	বিচ্ছিন্ন	পুনঃ সংযোগ	বিচ্ছিন্ন	পুনঃ সংযোগ	
বিদ্যুৎ									
সার - কারখানা									
ক্যাপঃ পাওয়ার							৯	৭	
শিল্প					২		১১	৫	
বাণিজ্য হোটেল এন্ড রেস্টুরে	১	৫	৪	৩	৯	১০	৮১	৪৪	
মৌসুমী									
চা - বাগান									
সিএনজি							৩	৪	
আবাসিক	২৯৬	৯৫	৫৫	১৬৫	৫৯১	৩৮৩	৩০৪৭	২৬১১	
মোট :	২৯৭	১০০	৫৯	১৬৮	৬০২	৩৯৩	৩১৫১	২৬৭১	

MIS P-9

  
 ০৫.১২.২৪  
 মোহাম্মদ পারভেজ-উর-রহমান  
 উপ-ব্যবস্থাপক (এমআইএস ও শেয়ার)  
 বাজেট ও এমআইএস ডিপার্টমেন্ট  
 বাখরাবাদ গ্যাস ডিস্ট্রিবিউশন কোং লিঃ, কুমিল্লা।

  
 ৮/১২/২৪  
 (অমৃত লাল মজুমদার)  
 উপ-মহাব্যবস্থাপক (বাজেট ও এমআইএস) অতিরিক্ত দায়িত্ব  
 বাখরাবাদ গ্যাস ডিস্ট্রিবিউশন কোম্পানী লিমিটেড  
 চাঁপাপুর, কুমিল্লা

বাখরাবাদ গ্যাস ডিস্ট্রিবিউশন কোম্পানী লিমিটেড


গ্যাস পাইপ লাইন স্থাপনের বিবরণ ঃ

মাস ঃ সেপ্টেম্বর - ২০২৪

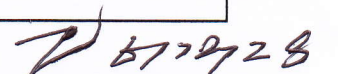
(দৈর্ঘ্য ঃ কিলোমিটার)

ক্রমিক নং	বিবরণ	লক্ষ্যমাত্রা	প্রকৃত	মন্তব্য
১।	চলতি মাস (সেপ্টেম্বর-২৪) ঃ			* সরকারি সিদ্ধান্তের আলোকে বিতরণ পাইপ লাইন নির্মাণ বন্ধ থাকায় ২০২৪-২০২৫ অর্থ বছরে বিতরণ পাইপ লাইন নির্মাণের লক্ষ্যমাত্রা নির্ধারণ করা হয়নি।
ক)	সঞ্চালন / পরিবহণ লাইন			
খ)	লেটারেল লাইন			
গ)	ফিডার মেইন ও সার্ভিস (বিতরণ) লাইন (৮", ৬", ৪", ৩", ২", ১", ৩/৪")			
	মোট ঃ	০.০০	০.০০	
২।	বিগত মাস (আগস্ট-২৪) ঃ			
ক)	সঞ্চালন / পরিবহণ লাইন			
খ)	লেটারেল লাইন			
গ)	ফিডার মেইন ও সার্ভিস (বিতরণ) লাইন (৮", ৬", ৪", ৩", ২", ১", ৩/৪")			
	মোট ঃ	০.০০	০.০০	
৩।	চলতি বৎসরের ক্রমপঞ্জিত (২০২৪ - ২৫) ঃ			
ক)	সঞ্চালন / পরিবহণ লাইন			
খ)	লেটারেল লাইন			
গ)	ফিডার মেইন ও সার্ভিস (বিতরণ) লাইন (৮", ৬", ৪", ৩", ২", ১", ৩/৪")			
	মোট ঃ	০.০০	০.০০	
৪।	বিগত বৎসরের মোট (২০২৩ - ২৪) ঃ			
ক)	সঞ্চালন / পরিবহণ লাইন			
খ)	লেটারেল লাইন			
গ)	ফিডার মেইন ও সার্ভিস (বিতরণ) লাইন (৮", ৬", ৪", ৩", ২", ১", ৩/৪")			
	মোট ঃ	০.০০	০.০০	
৫।	প্রারম্ভ হইতে ক্রমপঞ্জিত (চলতি মাস পর্যন্ত) ঃ			
ক)	সঞ্চালন / পরিবহণ লাইন (১০", ৮")	৮৭.৪৭	৮৭.৪৭	
খ)	লেটারেল লাইন (২৪", ২০", ১৬", ১২", ১০", ৮", ৬", ৪", ৩")	২২২.৮৪	২১৬.৮৯	
গ)	ফিডার মেইন ও সার্ভিস (বিতরণ) লাইন (১২", ১০", ৮", ৬", ৪", ৩", ২", ১", ৩/৪")	২৮৬২.২২	৩৫৯০.৩৫	
	মোট ঃ	৩১৭২.৫৩	৩৮৯৪.৭১	

MIS P-10

  
০৪.১২.২৭

মোহাম্মদ পারভেজ-উর-রহমান  
উপ-ব্যবস্থাপক (এমআইএস ও শেয়ার)  
বাজেট ও এমআইএস ডিপার্টমেন্ট  
বাখরাবাদ গ্যাস ডিস্ট্রিবিউশন কোং লিঃ কুমিল্লা



(অমৃত লাল মজুমদার)

উপ-মহাব্যবস্থাপক (বাজেট ও এমআইএস) অতিরিক্ত কার্য  
বাখরাবাদ গ্যাস ডিস্ট্রিবিউশন কোম্পানী লিমিটেড  
চাঁপার কুমিল্লা

# বাখরাবাদ গ্যাস ডিস্ট্রিবিউশন কোম্পানী লিমিটেড

রাষ্ট্রীয় কোষাগারে অর্থ প্রদানের বিবরণ (সাময়িক)


মাস : সেপ্টেম্বর - ২০২৪


মিলিয়ন টাকায়

ক্রমিক নং	বিবরণ	চলতি মাস (সেপ্টেম্বর- ২৪)	বিগত মাস (আগস্ট-২৪)	বিগত বৎসরের মোট (২০২৩-২০২৪)	চলতি বৎসরের ক্রমপঞ্জিত (২০২৪-২০২৫) (চলতি মাস পর্যন্ত)
১।	<b>প্রকৃত প্রদান ভিত্তিক :</b>				
ক)	আবগারী শুল্ক / ভ্যাট ও সাপ্লিমেন্টারী কর (শুধু উৎপাদন কোম্পানীর জন্য প্রযোজ্য)				
খ)	আয়কর	৩৭.৯০	৪৪.৯০	৬০০.০০	১২০.০০
গ)	রাষ্ট্রীয় কোষাগারে লভ্যাংশ প্রদান			৭৫.০০	-
ঘ)	কাষ্টম কর / সিডি ভ্যাট			-	-
ঙ)	ডি এস এল	৯.৫০		৩৯.৬০	৯.৫০
চ)	অন্যান্য (রিটেইনড আর্নিস খাতে পরিশোধসহ)	০.৬০	০.৮০	১৫.২০	১.৫০
	<b>মোট :</b>	<b>৪৮.০০</b>	<b>৪৫.৭০</b>	<b>৭২৯.৮০</b>	<b>১৩১.০০</b>

২।	<b>একরওয়াল ভিত্তিক :</b>				
ক)	আবগারী শুল্ক / ভ্যাট ও সাপ্লিমেন্টারী কর (শুধু উৎপাদন কোম্পানীর জন্য প্রযোজ্য)				
খ)	আয়কর	৩৭.৯০	৪৪.৯০	৬০০.০০	১২০.০০
গ)	রাষ্ট্রীয় কোষাগারে লভ্যাংশ প্রদান	-	-	৭৫.০০	-
ঘ)	কাষ্টম কর / সিডি ভ্যাট	-	-	-	-
ঙ)	ডি এস এল	৯.৫০	০.০০	৩৯.৬০	৯.৫০
চ)	অন্যান্য (রিটেইনড আর্নিস খাতে পরিশোধসহ)	০.৬০	০.৮০	১৫.২০	১.৫০
	<b>মোট :</b>	<b>৪৮.০০</b>	<b>৪৫.৭০</b>	<b>৭২৯.৮০</b>	<b>১৩১.০০</b>

MIS P-11

  
08.12.24  
মোহাম্মদ পারভেজ-উর-রহমান  
উপ-ব্যবস্থাপক (এমআইএস ও শেয়ার)  
বাজেট ও এমআইএস ডিপার্টমেন্ট  
বাখরাবাদ গ্যাস ডিস্ট্রিবিউশন কোম্পানী লিমিটেড

  
07.12.24  
(অমূল লাল মজুমদার)  
উপ-মহাব্যবস্থাপক (বাজেট ও এমআইএস) অতিরিক্ত দায়িত্ব  
বাখরাবাদ গ্যাস ডিস্ট্রিবিউশন কোম্পানী লিমিটেড  
চাঁপাপুর, কুমিল্লা

**BAKHRABAD GAS DISTRIBUTION COMPANY LIMITED**  
**SCALE WISE MANPOWER STATISTICS**


Month: September-2024

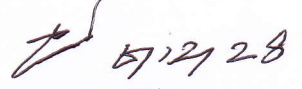
Sl. No.	Scale	Officer				Staff			Grand Total	
		Scale of the post	Nos.	Selection grade/Time scale	Nos	Total	Scale of the post	Selection grade/Time scale		Total
A. 1	56500-74400	MD	1			1			1	
2	56500-74400	GM/Secretary	5			5			5	
3	50000-71200	GM/Secretary (In-charge / Addi. charge)	1			1			1	
4	50000-71200	DGM	21			21			21	
5	50000-71200	DGM( In- Charge)				0			0	
6	43000-69850	DGM( Addi. Charge)	1			1			1	
7	50000-71200	Manager				0			0	
8	43000-69850	Manager	25	Manager (In-charge / Addi. charge)		25			25	
9	35500-67010	Manager (In-charge / Addi. charge)	4	Manager (In-charge / Addi. charge)		4			4	
10	43000-69850			D.M.		0			0	
11	35500-67010	Deputy Manager	76			76			76	
12	35500-67010	Assistant Manager				0			0	
13	29000-63410			AM/AO/ SAE	2	2			2	
14	23000-55470	DM/AM/AO/ SAE		AM/AO/ SAE	2	2	16	16	18	
15	22000-53060	DM (Addi. Charge)		AO/SAE	1	1	19	19	20	
16	22000-53060	AM/AE/ AO/SAE	103			103			103	
17	16000-38640	AO/SAE	32	AM/AO/ SAE		32	17	17	49	
18	12500-30230	-		-			23	23	23	
19	11300-27300	-		-			22	22	22	
20	11000-26590	-		-			3	10	13	
21	10200-24680	-		-			3	3	3	
22	9700-23490	-		-			11	11	11	
23	9300-22490	-		-			1	1	1	
24	9000-21800	-		-						
25	8800-21310	-		-			43	43	43	
<b>Sub -Total (A) :</b>			<b>269</b>		<b>5</b>	<b>274</b>	<b>72</b>	<b>96</b>	<b>168</b>	<b>442</b>
<b>B. Casual/Master Roll/Out sourcing/No work no pay :</b>										
1	Officer									
2	Staff								349	
3	Labour								-	
<b>Sub -Total (B) :</b>									<b>349</b>	
<b>Grand Total (A+B) :</b>									<b>791</b>	

**Remarks :**

1	Deputed in BGDCL (Officer - 06 Staff - 03)	9
2	Deputed from BGDCL (Officer -13)	13

০১। কোম্পানীর অনুমোদিত সাংগঠনিক কাঠামো অনুযায়ী মোট জনবল ১১০৬ জন (কর্মকর্তা - ৪৫০জন, কর্মচারী - ৬৫৬ জন)। সাংগঠনিক কাঠামোর সংস্থান অনুযায়ী অনুমোদিত ৬৫৬ জন কর্মচারীর বিপরীতে নিয়মিত ১৬৮ জন এবং আউটসোর্সিং ব্যবস্থায় ৩৪৯ জন সহ সর্বমোট (৪৪২ + ৩৪৯) = ৭৯১ জন কর্মরত।

  
08.12.24  
মোহাম্মদ পারভেজ-উর-রহমান  
উপ-ব্যবস্থাপক (এমআইএস ও শেয়ার)  
বাজেট ও এমআইএস ডিপার্টমেন্ট  
বাখরাবাদ গ্যাস ডিস্ট্রিবিউশন কোং লিঃ কুমিল্লা।

  
(অমৃত লাল মজুমদার)  
উপ-মহাব্যবস্থাপক (বাজেট ও এমআইএস) অতিরিক্ত দায়িত্ব  
বাখরাবাদ গ্যাস ডিস্ট্রিবিউশন কোম্পানী লিমিটেড  
চাঁপাপুর কুমিল্লা।