

মাসিক এম.আই.এস প্রতিবেদন  
Monthly MIS Report

মাস : জাম্বুয়ারি

বৎসর : ২০২৫



বাখরাবাদ গ্যাস ডিস্ট্রিবিউশন কোম্পানী লিমিটেড  
(পেট্রোবাংলার একটি কোম্পানী)

BAKHRABAD GAS DISTRIBUTION COMPANY LIMITED  
(A Compnay of Petrobangla)

প্রধান কার্যালয় :

চাঁপাপুর, কুমিল্লা।

পি. ও বক্স নং-৯৭, কুমিল্লা-৩৫০০।

দূরলাপনী : ০৮১-৬৮৮৪১

পিএবিএক্স : ০৮১-৬৫৭৯১-৯৫

ফ্যাক্স : ৮৮০-৮১-৭৭১৯৯

ই-মেইল : lo@bgdcl.org.bd & ho@bgdcl.org.bd.

ওয়েব সাইট : www.bgdcl.org.bd.

এম আই এস প্রতিবেদন

M I S REPORT

জানুয়ারি - ২০২৫

বাখরাবাদ গ্যাস ডিস্ট্রিবিউশন কোম্পানী লিমিটেড

BAKHRABAD GAS DISTRIBUTION COMPANY LIMITED

(পেট্রোবাংলার একটি কোম্পানি)

( A Company of Petrobangla )

প্রধান কার্যালয়,

চাঁপাপুর, কুমিল্লা - ৩৫০০

# বাখরাবাদ গ্যাস ডিস্ট্রিবিউশন কোম্পানী লিমিটেড

(পেট্রোবাংলার একটি কোম্পানি)

বাজেট এন্ড এমআইএস ডিপার্টমেন্ট, প্রধান কার্যালয়

চাঁপাপুর, কুমিল্লা - ৩৫০০

মাসিক এমআইএস প্রতিবেদন

জানুয়ারি - ২০২৫

## সূচিপত্র

ক্রমিক নং	বিবরণ	পৃষ্ঠা
১।	গ্যাস ক্রয়	১
২।	গ্যাস ব্যবহার / বিক্রয় (বিদ্যুৎ উৎপাদন সংশ্লিষ্ট গ্রাহক তথ্যসহ)	২ - ৪
৩।	সিস্টেম (লস) / গেইন (ইউএফজি)	৫ - ৬
৪।	আয় ও ব্যয়	৭
৫।	বকেয়া পাওনা	৮
৬।	খাতওয়ারী গ্যাস সংযোগ প্রদান এবং সংযোগ বিচ্ছিন্নকরণ ও পুনঃ সংযোগ প্রদান	৯
৭।	গ্যাস পাইপ লাইন স্থাপন	১০
৮।	রাষ্ট্রীয় কোষাগারে অর্থ প্রদান	১১
৯।	বেতন স্কেল অনুযায়ী জনশক্তি	১২

বাখরাবাদ গ্যাস ডিস্ট্রিবিউশন কোম্পানী লিমিটেড

গ্যাস ক্রয়ের বিবরণ (সাময়িক)

মাস : জানুয়ারি - ২০২৫  
পরিমাণ : মিলিয়ন ঘনমিটার  
মূল্য : মিলিয়ন টাকায়

ক্রমিক নং	বিবরণ	গ্যাস ক্রয়		মন্তব্য
		পরিমাণ	মূল্য	
১।	চলতি মাস (জানুয়ারি-২৫)	২২০.০৫	৩৬৬৬.৮৩	
২।	বিগত মাস (ডিসেম্বর-২৪)	২২৬.৬৬	৩৭৪৩.৪২	
৩।	চলতি বৎসর (২০২৪-২৫)	১৬৮৭.৮৪	২৭২৫০.৬৪	
৪।	বিগত বৎসর (২০২৩-২৪)	২৯৮২.৫২	৪৫৩৬৯.৭৩	
৫।	শুরু হইতে জুন-২০১০ পর্যন্ত	৪৬৬৫০.৪৬	৮৪৪১৮.১২	
৬।	শুরু হইতে চলতি মাস পর্যন্ত	৯১১১৩.৭৩	৩৪০৩৭৫.০৭	

ক্রয়কৃত গ্যাসের ক্ষেত্রওয়ারী পরিমাণ :

ক্রমিক নং	কোম্পানীর নাম	গ্যাস ফেড্র/ লাইন	চলতি মাস (জানুয়ারি-২৫)	বিগত মাস (ডিসেম্বর-২৪)	চলতি বৎসর (২০২৪-২৫)	বিগত বৎসর (২০২৩-২৪)	শুরু হইতে জুন - ২০১০ পর্যন্ত	শুরু হইতে চলতি মাস পর্যন্ত	মন্তব্য	
১।	বিজিএফসিএল	১। বাখরাবাদ	০.১২	০.১২	০.৮১	১.৩৫	১৫,৯৫৯.৪৫	১৬,১১৯.৮৭	৩০/০৬/২০০১ পর্যন্ত	
		২। ফেনী	-	-	-	-	১,১১৮.৪৩	১,১১৮.৪৩		
		৩। মেঘনা	৩.৫০	৩.২৮	২৪.১৭	১৪.৫৪	১,০১১.৯৩	২,০৫৫.২২		
		৪। সালদা	-	-	-	-	৫০৮.৮১	৫০৮.৮১		
		৫। হবিগঞ্জ	২০.১৭	২০.২০	১৪১.৫০	২৯২.৩১	১,৬০১.৬৮	৮,৭৮১.৯৭		
		৬। তিতাস	৯.৩২	৯.০৫	৬২.১৭	১০৭.৫৫	১,৪৫১.০২	৫,১৮৪.৭৭		
		মোট :	৩৩.১০	৩২.৬৫	২২৮.৬৪	৪১৫.৭৫	২১,৬৫১.৩২	৩৩,৭৬৯.০৬		
	বাপেকা	১। সালদা	২.০৬	১.৯৪	১৭.৫৮	১১.৬৮	১,২২২.৪৭	২,১২২.৬১	০১/০৭/২০০১ হইতে	
		২। ফেঞ্চুগঞ্জ	৬.৫০	৬.৭৩	৪৮.২৮	১০১.২৭	২৭৯.৮০	৩,১০৪.৭৫	১৭/০৩/২০১২ হইতে	
		৩। সুন্দলপুর	৩.২৪	৩.১৬	২১.৪০	৫১.৬৬	-	৭৫৫.৮৬	১৭/০৩/২০১২ হইতে	
		৪। বেগমগঞ্জ	৬.৩৬	৬.৪৭	৪৫.১৮	৮২.০৩	-	৪৮২.৪৩	১৭/০৩/২০১২ হইতে	
		৫। শ্রীকাইল	-	-	-	-	-	২০৭.৪৮	২০৭.৪৮	জুন'২০১৫ হইতে
		মোট :	১৮.১৬	১৮.৩১	১৩২.৪৪	২৪৬.৬৩	১,৫০২.২৭	৬,৬৭৩.১৩		
৩।	এসজিএফএল	রশিদপুর	৩৩.৯৩	৩৫.০২	২৫৪.৫৯	২৫৪.২৮	৯,৫৪৫.৬৪	১৩,৯৪৮.৯৩		
৪।	আইওসি	১। সাংগু	-	-	-	-	১৩,১৩৮.০৫	১৩,১৩৮.০৫	০২/১১/২০০৪ হইতে	
		২। ফেনী	-	-	-	-	৬৪৮.২৩	৬৪৮.২৩	০২/১১/২০০৪ হইতে	
		৩। ডাংগুরা	-	-	-	-	১৬৪.৯৫	১৬৪.৯৫	০২/১১/২০০৪ হইতে	
		৪। জালালাবাদ	৩১.৮৫	২৪.০২	২৩৭.৩৮	৪১০.৯২	-	১০,০১১.৯১	০১/০৭/২০১১ হইতে	
		৫। বিবিয়ানা	১৫.৭৬	২৯.৯৪	২৬৬.৯২	৭২৮.৯১	-	৭,৩১২.২৫	০১/০৯/২০১৫ হইতে	
		মোট	৪৭.৬০	৫৩.৯৬	৫০৪.২৯	১,১৩৯.৮৩	১৩,৯৫১.২৩	৩১,২৭৫.৪০		
৫।	রি-এলএনজি	রি-এলএনজি	৮৭.২৫	৮৬.৭৩	৫৬৭.৮৭	৯২৬.০৩	-	৫,৪৪৭.২১	ডিসেম্বর'১৮ হইতে	
		মোট :	২২০.০৫	২২৬.৬৬	১,৬৮৭.৮৪	২,৯৮২.৫২	৪৬,৬৫০.৪৬	৯১,১১৩.৭৩		

  
19.03.25

মোহাম্মদ পারভেজ-উর-রহমান  
উপ-ব্যবস্থাপক (এমআইএস ও শেয়ার)  
বাজেট ও এমআইএস ডিপার্টমেন্ট  
বাখরাবাদ গ্যাস ডিস্ট্রিবিউশন কোং লি. কুমিল্লা।

(অমৃত লাল মজুমদার)

উপ-মহাব্যবস্থাপক (বাজেট ও এমআইএস)  
বাখরাবাদ গ্যাস ডিস্ট্রিবিউশন কোম্পানী লিমিটেড  
চাঁপাপুর, কুমিল্লা।

বাখরাবাদ গ্যাস ডিস্ট্রিবিউশন কোম্পানী লিমিটেড  
গ্যাস ব্যবহার / বিক্রয়

মাসঃ জানুয়ারি - ২০২৫

বৎসর ভিত্তিকঃ

পরিমাণ-এম.এম.সি.এম

মূল্যঃ মিলিয়ন টাকায়

বৎসর	গ্রাহক	বিদ্যুৎ		সার কারখানা		ক্যাপিটাল পাওয়ার		শিল্প		বাণিজ্যিক		হোটেল এন্ড রেস্তোরাঁ		ক্ষুদ্র ও কুটির শিল্প		ইটখোলা		গৃহস্থালী		চা-বাগান		সি.এন.জি		মোট	
		পরিমাণ	মূল্য	পরিমাণ	মূল্য	পরিমাণ	মূল্য	পরিমাণ	মূল্য	পরিমাণ	মূল্য	পরিমাণ	মূল্য	পরিমাণ	মূল্য	পরিমাণ	মূল্য	পরিমাণ	মূল্য	পরিমাণ	মূল্য	পরিমাণ	মূল্য	পরিমাণ	মূল্য
২০১৯-২০২০	সরকারি	১৮৩২.৩৯	৮১৫৪.১১	৩৭৫.০৪	১৬৬৮.৯৩	২৯.৭২	৪১১.৬২	-	-	-	-	-	-	-	-	-	-	১৩.৮৪	১৭৪.৩৮	-	-	-	-	২২৫০.৯৯	১০৪০৯.০৪
	বেসরকারি	৩০৭.৮১	১৩৬৯.৭৬	-	-	৭৪.৭৭	১০৩৫.১১	৬২.১১	৬৬৪.৩৩	-	-	১৭.৭১	৪০৭.৩২	১৬.৯৫	২৮৮.৮২	-	-	৪৪৭.৮১	৫৬৪২.৩০	-	-	১৫১.৮১	৫৩১৩.১৩	১০৪৪.৩১	১৪০২৪.৬৩
	মোট	২১৪০.২০	৯৫২৩.৮৭	৩৭৫.০৪	১৬৬৮.৯৩	১০৪.৬৯	১৪৪৬.৭৩	৬২.১১	৬৬৪.৩৩	-	-	১৭.৭১	৪০৭.৩২	১৬.৯৫	২৮৮.৮২	-	-	৪৬১.৬৫	৫৬১৬.৬৮	-	-	১৫৬.৬২	৫৩১৩.১৩	৩২৯৫.৩০	২৪৪৩৩.৬৭
২০২০-২০২১	সরকারি	১৬৮০.২৫	৭৪৭৭.১১	৩৭৫.৯৮	১৬৭৩.১১	৩১.৩০	৪৩৩.৫৩	০.০০	০.০০	-	-	-	-	-	-	-	-	১৩.৯৮	১৭৬.১৬	-	-	-	-	২১০১.৫১	৯৭৫৯.৯১
	বেসরকারি	২৮৭.৫৫	১২৭৯.৬০	-	-	৭৪.৩৬	১০২৯.৯৫	৬৪.৬৫	৬৯১.৭৬	-	-	১৭.৮৪	৪১০.২৪	১৫.৫১	২৬৪.৩৪	-	-	৪৪৫.৯৪	৫৬১৬.৮৪	-	-	১৬১.০৫	৫৬৩৬.৬৫	১০৬৬.৯০	১৪৯৩১.৩৮
	মোট	১৯৬৭.৮০	৮৭৫৬.৭১	৩৭৫.৯৮	১৬৭৩.১১	১০৫.৬৬	১৪৬৩.৪৮	৬৪.৬৫	৬৯১.৭৬	-	-	১৭.৮৪	৪১০.২৪	১৫.৫১	২৬৪.৩৪	-	-	৪৫৯.৯২	৫৭৯৫.০০	-	-	১৬১.০৫	৫৬৩৬.৬৫	৩১৬৮.৪১	২৪৪৩১.২৯
২০২১-২০২২	সরকারি	১৬২২.৯৭	৭২৯৪.৩৯	২০৯.০৫	১৩৭৯.৪৯	২৮.০২	৩৯২.০৬	-	-	-	-	-	-	-	-	-	-	১২.৫৯	১৬৩.৮২	-	-	-	-	১৮৭২.৬৩	৯২২৯.৭৬
	বেসরকারি	৩০১.৯১	১৩৫৭.৩২	-	-	৭২.০৬	১০১১.৬৬	৭৬.০৮	৮২২.২৮	-	-	১৮.৪০	৪২৯.২৩	১৫.৫৪	২৭৭.২৮	-	-	৪৩৪.৬০	৫৬৩০.০০	-	-	১৬২.৭০	৫৬৯৪.৪৪	১০৮১.২৯	১৫২২২.২১
	মোট	১৯২৪.৮৮	৮৬৫১.৭১	২০৯.০৫	১৩৭৯.৪৯	১০০.০৮	১৪০৩.৭২	৭৬.০৮	৮২২.২৮	-	-	১৮.৪০	৪২৯.২৩	১৫.৫৪	২৭৭.২৮	-	-	৪৪৭.১৬	৫৭৯৩.৮২	-	-	১৬২.৭০	৫৬৯৪.৪৪	২৯৫৩.৯২	২৪৪৫১.৯৭
২০২২-২০২৩	সরকারি	১৫৮৬.৯৭	১৩৭০৩.৫৫	২৭৫.৭৯	৪৪১২.৫৭	৭.৬১	১৪৫.৭০	-	-	-	-	-	-	-	-	-	-	১১.৭০	২১০.৬০	-	-	-	-	১৮৮২.০৭	১৮৪৭২.৪২
	বেসরকারি	২৮১.৩৬	২৫৭১.৩৬	-	-	৭৩.২৬	১৫৮৬.৩০	৭৪.২৭	১৪১০.১৭	-	-	৩৩.৪০	৯৩৯.৪৫	-	-	-	-	৩৪০.৯৬	৬১৩৭.৩৩	-	-	১৭৮.৭৭	৬২৫৬.৯৬	৯৮২.০২	১৮৮৮৭.২৯
	মোট	১৮৬৮.৩৩	১৬২৬০.৬৩	২৭৫.৭৯	৪৪১২.৫৭	৮০.৮৭	১৭৩২.০০	৭৪.২৭	১৪১০.১৭	-	-	৩৩.৪০	৯৩৯.৪৫	-	-	-	-	৩৭৫.৬৬	৬৭৫৬.৬৩	-	-	১৭৮.৭৭	৬২৫৬.৯৬	৯৮২.০২	১৮৮৮৭.২৯
২০২৩-২০২৪	সরকারি	১৬৩৩.৭২	২৩৬৬৮.১৬	৯৭.৫৯	১৫৬১.৪৯	২.১২	৬৪.৪৮	-	-	-	-	-	-	-	-	-	-	১১.৬৭	২১০.০৯	-	-	-	-	১৭৪৫.১০	২৫৫০৪.২৩
	বেসরকারি	২৩৫.৭০	৩৩৭৭.৩৪	-	-	৬১.৫০	১৮৭১.৮৪	৬৫.৬৪	১৯৬৯.৪০	-	-	৩২.১৬	৯৮০.৮৩	-	-	-	-	৩৪০.১২	৬১২২.২৬	-	-	১৯৪.৫৩	৬৮০৮.৭৫	৯২৯.৬৬	২১১৩০.৪২
	মোট	১৮৬৯.৪২	২৭০৪৫.৫০	৯৭.৫৯	১৫৬১.৪৯	৬৩.৬২	১৯৩৬.৩৩	৬৫.৬৪	১৯৬৯.৪০	-	-	৩২.১৬	৯৮০.৮৩	-	-	-	-	৩৭৫.৭৯	৬৭১৮.৯২	-	-	১৯৪.৫৩	৬৮০৮.৭৫	৯২৯.৬৬	২১১৩০.৪২
২০২৪-২০২৫	সরকারি	৮৮১.৯৮	১৩৬৭০.৬২	৪৫.২০	৭২৩.২২	১.১৭	৩৬.৭৭	-	-	-	-	-	-	-	-	-	-	৭.৫৩	১৩৫.৫১	-	-	-	-	৯৩৫.৮৭	১৪৫৬৬.১৩
	বেসরকারি	১৬৬.২৮	২৫৭৭.৩৬	-	-	৩২.৪১	১০২১.০৬	৩৭.১৯	১১৫.৬২	-	-	১৮.৪১	৫৬১.৩৭	-	-	-	-	১৯৭.৭৮	৩৫৬০.০৭	-	-	১১৫.৮৩	৪০৫৪.০৭	৫৬৭.৯০	১২৮৮৯.৫৬
	মোট	১০৪৮.২৬	১৬২৪৭.৯৮	৪৫.২০	৭২৩.২২	৩.৩৮	১০৫৭.৮৪	৩৭.১৯	১১৫.৬২	-	-	১৮.৪১	৫৬১.৩৭	-	-	-	-	২০৫.৩১	৩৯২১.৫৮	-	-	১১৫.৮৩	৪০৫৪.০৭	১৫০৩.৭৭	২৭৪৫৫.৬৯

২০২৪-২৫ এর গ্যাস বিক্রয়ের লক্ষ্যমাত্রা

১৭৭০.০০	২৪৭৮০.০০	১৫০.০০	২৪০০.০০	৯৯.০০	২৯৭০.০০	৮০.০০	২৪৯০.০০	-	-	৩৯.০০	১১৮৯.৫০	-	-	-	-	-	-	৪৫২.০০	৮১৩৬.০০	-	-	২০৪.০০	৭১৪০.০০	২৭৯৭.০০	৪৯১০৫.৫০
---------	----------	--------	---------	-------	---------	-------	---------	---	---	-------	---------	---	---	---	---	---	---	--------	---------	---	---	--------	---------	---------	----------


২০২৪-২৫ এর চলতি মাস পর্যন্ত গ্যাস বিক্রয়ের লক্ষ্যমাত্রা


১০৩২.৫০	১৪৪৫৫.০০	৮৭.৫০	১৪০০.০০	৫৭.৭৫	১৭৩২.৫০	৪৮.৪২	১৪৫২.৫০	-	-	২২.৭৫	৬৯৩.৮৮	-	-	-	-	-	-	২৬৩.৬৭	৪৭৪৬.০০	-	-	১১৯.০০	৪১৬৫.০০	১৬৩১.৫৮	২৮৬৪৪.৮৮
---------	----------	-------	---------	-------	---------	-------	---------	---	---	-------	--------	---	---	---	---	---	---	--------	---------	---	---	--------	---------	---------	----------

২০২৪-২৫ এর চলতি মাসের গ্যাস বিক্রয়ের লক্ষ্যমাত্রা

১৪৭.৫০	২০৬৫.০০	১২.৫০	২০০.০০	৮.২৫	২৪৭.৫০	৬.৯২	২০৭.৫০	-	-	৩.২৫	৯৯.১৩	-	-	-	-	-	-	৩৭.৬৭	৬৭৮.০০	-	-	১৭.০০	৫৯৫.০০	২৩৩.০৮	৪০৯২.১৩
--------	---------	-------	--------	------	--------	------	--------	---	---	------	-------	---	---	---	---	---	---	-------	--------	---	---	-------	--------	--------	---------

MIS P-2

  
13.03.25.  
মোহাম্মদ পারভেজ-উর-রহমান  
উপ-ব্যবস্থাপক (এমআইএস ও শেয়ার)  
বাজেট ও এমআইএস ডিপার্টমেন্ট  
বাখরাবাদ গ্যাস ডিস্ট্রিবিউশন কোং লিঃ কুমিল্লা।

  
(অমৃত নাল মজুমদার)  
উপ-মহাব্যবস্থাপক (বাজেট ও এমআইএস)  
বাখরাবাদ গ্যাস ডিস্ট্রিবিউশন কোম্পানী লিমিটেড  
চাঁপাপুর, কুমিল্লা।

ঃ ০৩ ঃ  
বাখরাবাদ গ্যাস ডিস্ট্রিবিউশন কোম্পানী লিমিটেড  
গ্যাস ব্যবহার / বিক্রয়

মাস : জানুয়ারি - ২০২৫


মাস : জিক্রিক :


পরিমান-এম.এম.সি.এম

মূল্য : মিলিয়ন টাকায়

বকসর	গ্রাহক	বিন্দু		সার কারমানা		ক্যাপিটল পাওয়ার		শিল্প		বানিজ্যিক		হোটেল এন্ড রেটুরেন্ট		ফুড ও কুটির শিল্প		ইটখোলা		গৃহস্থালী		চা.বাগান		সি.এন.জি		মেট		
		পরিমান	মূল্য	পরিমান	মূল্য	পরিমান	মূল্য	পরিমান	মূল্য	পরিমান	মূল্য	পরিমান	মূল্য	পরিমান	মূল্য	পরিমান	মূল্য	পরিমান	মূল্য	পরিমান	মূল্য	পরিমান	মূল্য	পরিমান	মূল্য	পরিমান
জুলাই ২০২৪	সরকারি	১৬৪.০১	২,৫৪৬.৮১	-	-	০.১৮	৫.৭৫	-	-	-	-	-	-	-	-	-	-	-	১.০৯	১৯.৫৭	-	-	-	-	১৬৫.৫৮	২,৫৭২.১৪
	বেসরকারি	১২.৯৫	২০০.৭৩	-	-	৪.৬৫	১৪৬.৪৩	৫.২৮	১৫৮.৪৩	-	-	-	-	-	-	-	-	-	২৮.২৭	৫০৮.৮৮	-	-	১৫.৪৭	৫৪১.৪৮	৬৯.১৮	১,৬৩৪.০৩
	মোট	১৭৭.২৬	২,৭৪৭.৫৫	-	-	৪.৮৩	১৫২.১৮	৫.২৮	১৫৮.৪৩	-	-	-	-	-	-	-	-	-	২৯.৩৬	৫২৮.৪৬	-	-	১৫.৪৭	৫৪১.৪৮	২৩৪.৭৬	৪,২০৬.১৭
আগষ্ট ২০২৪	সরকারি	১৬৪.১৮	২,৫৪৪.৭৬	-	-	০.১৮	৫.৬৭	-	-	-	-	-	-	-	-	-	-	-	১.০৫	১৮.৯৮	-	-	-	-	১৬৫.৪১	২,৫৬৯.৪১
	বেসরকারি	১২.২২	১৮৯.৩৯	-	-	৪.৪৪	১৩৯.৮২	৪.৮১	১৪৪.২৪	-	-	-	-	-	-	-	-	-	২৮.২৬	৫০৮.৬৬	-	-	১৩.৯৪	৪৮৭.৮০	৬৬.১২	১,৫৪৪.৮৫
	মোট	১৭৬.৪০	২,৭৩৪.১৫	-	-	৪.৬২	১৪৫.৪৮	৪.৮১	১৪৪.২৪	-	-	-	-	-	-	-	-	-	২৯.৩১	৫২৭.৬৩	-	-	১৩.৯৪	৪৮৭.৮০	২৩১.৫৩	৪,১১৪.২৬
সেপ্টেম্বর ২০২৪	সরকারি	১৫১.৭৫	২,৩৫২.২০	-	-	০.১৮	৫.৬০	-	-	-	-	-	-	-	-	-	-	-	১.০২	১৮.৩০	-	-	-	-	১৫২.৯৫	২,৩৭৬.১০
	বেসরকারি	২২.২০	৩৪৪.০৪	-	-	৫.০৮	১৬০.১১	৫.৬৩	১৬৮.৮৭	-	-	-	-	-	-	-	-	-	২৮.৩০	৫০৯.৩৬	-	-	১৫.৯৮	৫৫৯.৪৩	৭৯.৮৫	১,৮২৩.০৪
	মোট	১৭৩.৯৫	২,৬৯৬.২৪	-	-	৫.২৬	১৬৫.৭১	৫.৬৩	১৬৮.৮৭	-	-	-	-	-	-	-	-	-	২৯.৩১	৫২৭.৬৬	-	-	১৫.৯৮	৫৫৯.৪৩	২৩২.৮০	৪,১৯৯.১৪
অক্টোবর ২০২৪	সরকারি	১৪৬.০৪	২,২৬৩.৭০	-	-	০.১৭	৫.৪৯	-	-	-	-	-	-	-	-	-	-	-	১.০৩	১৮.৩০	-	-	-	-	১৪৭.২৫	২,২৮৭.৭৯
	বেসরকারি	১৩.৯২	২১৫.৭৮	-	-	৫.০০	১৫৭.৪৯	৫.৫৬	১৬৬.৮৭	-	-	-	-	-	-	-	-	-	২৮.২৮	৫০৯.১১	-	-	১৭.১৭	৬০০.৮৪	৭২.৫৫	১,৭০০.০৪
	মোট	১৬০.৯৬	২,৪৭৯.৪৮	-	-	৫.১৭	১৬২.৯৮	৫.৫৬	১৬৬.৮৭	-	-	-	-	-	-	-	-	-	২৯.৩১	৫২৭.৬৬	-	-	১৭.১৭	৬০০.৮৪	১৬৯.৮০	৩,৯৮৭.৮৩
নভেম্বর ২০২৪	সরকারি	১০৬.৫৬	১,৬৫১.৬৫	৬.৪৯	১০৩.৯১	০.১৬	৫.০৭	-	-	-	-	-	-	-	-	-	-	-	১.১০	১৮.৭৬	-	-	-	-	১০৮.২১	১,৭৬৬.৩৮
	বেসরকারি	৩০.৯৯	৪৮০.৩৯	-	-	৪.৭৭	১৫০.২৬	৫.৩৩	১৫৯.৭৬	-	-	-	-	-	-	-	-	-	২৮.২৩	৫০৮.১১	-	-	১৭.০৬	৫৯৭.০৩	৮৮.৯৮	১,৬৭৪.৯৮
	মোট	১৩৭.৫৫	২,১৩২.০৩	৬.৪৯	১০৩.৯১	৪.৯৩	১৫৫.৩২	৫.৩৩	১৫৯.৭৬	-	-	-	-	-	-	-	-	-	২৯.৩৩	৫২৭.৬৭	-	-	১৭.০৬	৫৯৭.০৩	১৯৭.৮৯	৩,৪৪১.৩৬
ডিসেম্বর ২০২৪	সরকারি	৮৮.৯৪	১,৩৭৮.৫৩	১২.২৯	১৯৬.৬০	০.১৫	৪.৬২	-	-	-	-	-	-	-	-	-	-	-	১.১২	২০.১৯	-	-	-	-	১০২.৪৯	১,৫০১.৯৪
	বেসরকারি	৩২.৯৫	৫১০.৭৬	-	-	৪.৪৪	১৩৯.৮৫	৫.১৮	১৫৫.৫৪	-	-	-	-	-	-	-	-	-	২৮.২৩	৫০৮.১৪	-	-	১৭.৮৭	৬২৫.৩৪	৯১.৯৯	২,০২৫.৬৭
	মোট	১২১.৮৯	১,৮৮৯.২৯	১২.২৯	১৯৬.৬০	৪.৫৯	১৪৫.৪৭	৫.১৮	১৫৫.৫৪	-	-	-	-	-	-	-	-	-	২৯.৩৫	৫২৭.৬৭	-	-	১৭.৮৭	৬২৫.৩৪	১৯৩.৯৮	৩,৫২৭.৬৩
জানুয়ারি ২০২৫	সরকারি	৬০.১৯	৯৩২.৯৭	২৬.৪২	৪২২.৭১	০.১৫	৪.৫৮	-	-	-	-	-	-	-	-	-	-	-	১.১২	২০.১২	-	-	-	-	৮৭.৮৭	১,০৪০.৩৮
	বেসরকারি	৪১.০৫	৬৩৬.২৭	-	-	৪.০৪	১২৭.১১	৫.৪০	১৬১.৯১	-	-	-	-	-	-	-	-	-	২৮.২১	৫০৭.৮১	-	-	১৮.৩৫	৬৪২.১৫	৯৯.৭২	২,১৫৬.৪৪
	মোট	১০১.২৪	১,৫৬৯.২৪	২৬.৪২	৪২২.৭১	৪.১৮	১৩১.৬৯	৫.৪০	১৬১.৯১	-	-	-	-	-	-	-	-	-	২৯.৩৩	৫২৭.৬৮	-	-	১৮.৩৫	৬৪২.১৫	১৮৭.৫৯	৩,২৯৬.৮২
ফেব্রুয়ারি ২০২৫	সরকারি	-	-	-	-	-	-	-	-	-	-	-	-	-	-	-	-	-	-	-	-	-	-	-	-	-
	বেসরকারি	-	-	-	-	-	-	-	-	-	-	-	-	-	-	-	-	-	-	-	-	-	-	-	-	-
	মোট	-	-	-	-	-	-	-	-	-	-	-	-	-	-	-	-	-	-	-	-	-	-	-	-	-
মার্চ ২০২৫	সরকারি	-	-	-	-	-	-	-	-	-	-	-	-	-	-	-	-	-	-	-	-	-	-	-	-	-
	বেসরকারি	-	-	-	-	-	-	-	-	-	-	-	-	-	-	-	-	-	-	-	-	-	-	-	-	-
	মোট	-	-	-	-	-	-	-	-	-	-	-	-	-	-	-	-	-	-	-	-	-	-	-	-	-
এপ্রিল ২০২৫	সরকারি	-	-	-	-	-	-	-	-	-	-	-	-	-	-	-	-	-	-	-	-	-	-	-	-	-
	বেসরকারি	-	-	-	-	-	-	-	-	-	-	-	-	-	-	-	-	-	-	-	-	-	-	-	-	-
	মোট	-	-	-	-	-	-	-	-	-	-	-	-	-	-	-	-	-	-	-	-	-	-	-	-	-
মে ২০২৫	সরকারি	-	-	-	-	-	-	-	-	-	-	-	-	-	-	-	-	-	-	-	-	-	-	-	-	-
	বেসরকারি	-	-	-	-	-	-	-	-	-	-	-	-	-	-	-	-	-	-	-	-	-	-	-	-	-
	মোট	-	-	-	-	-	-	-	-	-	-	-	-	-	-	-	-	-	-	-	-	-	-	-	-	-
জুন ২০২৫	সরকারি	-	-	-	-	-	-	-	-	-	-	-	-	-	-	-	-	-	-	-	-	-	-	-	-	-
	বেসরকারি	-	-	-	-	-	-	-	-	-	-	-	-	-	-	-	-	-	-	-	-	-	-	-	-	-
	মোট	-	-	-	-	-	-	-	-	-	-	-	-	-	-	-	-	-	-	-	-	-	-	-	-	-
সর্বমোট :	সরকারি	৮৮১.৯৮	১৩,৬৭০.৬২	৪৫.২০	৭২৩.২২	১.১৭	৩৬.৭৭	-	-	-	-	-	-	-	-	-	-	-	৭.৫৩	১৩৫.৫১	-	-	-	-	৯৩৫.৮৭	১৪,৫৬৬.১৩
	বেসরকারি	১৬৬.২৮	২,৫৭৭.৩৬	-	-	৩২.৪১	১,০২১.০৬	৩৭.১৯	১,১১৫.৬২	-	-	-	-	-	-	-	-	-	১৪৭.৭৮	৩,৫৬০.০৭	-	-	১১৫.৮৩	৪,০৫৪.০৭	৫৬৭.৯০	১২,৮৮৯.৫৬
	মোট	১,০৪৮.২৬	১৬,২৪৭.৯৮	৪৫.২০	৭২৩.২২	৩৩.৫৮	১,০৫৭.৮৪	৩৭.১৯	১,১১৫.৬২	-	-	-	-	-	-	-	-	-	২২.৩১	৩,৬২৫.৫৮	-	-	১১৫.৮৩	৪,০৫৪.০৭	১,৫০৩.৭৭	২৭,৪৫৫.৬৯

MIS P-3

  
15.03.25.  
মোহাম্মদ পারভেজ-উর-রহমান  
উপ-ব্যবস্থাপক (এমআইএস ও গ্যাস)  
বাজেট ও এমআইএস ডিপার্টমেন্ট  
বাখরাবাদ গ্যাস ডিস্ট্রিবিউশন কোং লি., কুমিল্লা।

  
(অমৃত লাল মজুমদার)  
উপ-ব্যবস্থাপক (বাজেট ও এমআইএস)  
বাখরাবাদ গ্যাস ডিস্ট্রিবিউশন কোম্পানী লিমিটেড  
চাঁপাপুর, কুমিল্লা।

বাখরাবাদ গ্যাস ডিস্ট্রিবিউশন কোম্পানী লিমিটেড  
বিদ্যুৎ উৎপাদন সংশ্লিষ্ট বিভিন্ন গ্রাহকের গ্যাস ব্যবহার ও মূল্যের বিবরণী


মাস ঃ জানুয়ারি - ২০২৫


পরিমাণ ঃ এমএমসিএম

মূল্য ঃ মিলিয়ন টাকায়

মাস/বৎসর	বিদ্যুৎ উৎপাদন সংশ্লিষ্ট বিভিন্ন গ্রাহক						সর্বমোট	
	পিডিবি		আরপিপি/কিউআরপিপি		এসআইপিপি		পরিমাণ	মূল্য
	পরিমাণ	মূল্য	পরিমাণ	মূল্য	পরিমাণ	মূল্য		
জুলাই-২৪	১৬১.৩১	২৫০০.৩৫	১২.৯৫	২০০.৭৩	৩.০০	৪৬.৪৭	১৭৭.২৬	২,৭৪৭.৫৫
আগস্ট-২৪	১৬১.২৫	২৪৯৯.৪১	১২.২২	১৮৯.৩৯	২.৯৩	৪৫.৩৬	১৭৬.৪০	২,৭৩৪.১৫
সেপ্টেম্বর-২৪	১৪৮.৬৫	২৩০৪.০৯	২২.২০	৩৪৪.০৪	৩.১০	৪৮.১১	১৭৩.৯৫	২,৬৯৬.২৪
অক্টোবর-২৪	১৪৩.১৫	২২১৮.৭৮	১৩.৯২	২১৫.৭৮	২.৯০	৪৪.৯২	১৫৯.৯৭	২,৪৭৯.৪৮
নভেম্বর-২৪	১০৩.৮৬	১৬০৯.৮৫	৩০.৭৩	৪৭৬.২৬	২.৯৬	৪৫.৯১	১৩৭.৫৫	২,১৩২.০৩
ডিসেম্বর-২৪	৮৭.৩৮	১৩৫৪.৩৯	৩১.৮৫	৪৯৩.৭০	২.৬৬	৪১.২১	১২১.৮৯	১,৮৮৯.২৯
জানুয়ারি-২৫	৬২.২৬	৯৬৪.৯৬	৩৬.১০	৫৫৯.৬২	২.৮৮	৪৪.৬৫	১০১.২৪	১,৫৬৯.২৪
ফেব্রুয়ারি-২৫							-	-
মার্চ-২৫							-	-
এপ্রিল-২৫							-	-
মে-২৫							-	-
জুন-২৫							-	-
মোট ঃ	৮৬৭.৮৬	১৩৪৫১.৮৩	১৫৯.৯৭	২৪৭৯.৫৩	২০.৪৩	৩১৬.৬৩	১০৪৮.২৬	১৬২৪৭.৯৮

MIS P-4

  
10.03.25  
মোহাম্মদ পারভেজ-উর-রহমান  
উপ-ব্যবস্থাপক (এমআইএস ও শেয়ার)  
বাজেট ও এমআইএস ডিপার্টমেন্ট  
বাখরাবাদ গ্যাস ডিস্ট্রিবিউশন কোং লি., কুমিল্লা।

  
(অমৃত লাল মজুমদার)  
উপ-মহাব্যবস্থাপক (বাজেট ও এমআইএস)  
বাখরাবাদ গ্যাস ডিস্ট্রিবিউশন কোম্পানী লিমিটেড  
চাঁদাপুর, কুমিল্লা।

বাখরাবাদ গ্যাস ডিস্ট্রিবিউশন কোম্পানী লিঃ  
সিস্টেম (লস)/গেইন বা ইউএফজি এর বিবরণী (সাময়িক)

মাস : জানুয়ারি - ২০২৫

পরিমাণ : এমএমসিএম

০১। মোট গ্যাস ক্রয়	২২০.০৫
০২। নিজস্ব ব্যবহার	০.০১
০৩। মোট গ্যাস বিক্রয়	১৮৭.৫৯
০৪। সিস্টেম (লস)/গেইন	-৩২.৪৬
০৫। শতকরা	-১৪.৭৫%

(লস)/গেইনের খাত	পরিমাণ	শতাংশ (%)	পরিমাণ (মিলিয়ন টাকা)	মন্তব্য
০৬। ট্রান্সমিশন (লস)	-	০.০০%		গ্যাস ক্রয় মূল্যের ভিত্তিতে লাভ/ ক্ষতির পরিমাণ নির্ণয় করা হইল
০৭। টেকনিক্যাল (লস)	২.৭৫	১.২৫%		
০৮। ডমেষ্টিক ট্যারিফ (লস)	(২৯.৩৮)	-১৩.৩৫%		
০৯। নন-টেকনিক্যাল (লস)/ গেইন নেট ইউএফজি (৪+৬+৭+৮)	(৫৯.০৯)	-২৬.৮৫%		
মোট : (৯-৬-৭-৮)	(৩২.৪৬)	-১৪.৭৫%	(৫৪০.৮৫)	

সিস্টেম (লস)/গেইনের খাতওয়ারী বিভাজন :

(ফিল্ড/লাইন ভিত্তিক গ্যাস ক্রয় ও খাতওয়ারী বিক্রয়)

মূল্য : মিলিয়ন টাকায়

উৎপাদন কোম্পানীর নাম	গ্যাস ক্রয়		গ্যাস বিক্রয়		(লস)/ গেইনের পরিমাণ	শতাংশ (%)	টাকায় লাভ/ (ক্ষতির)পরিমাণ	মন্তব্য
	গ্যাস ফিল্ড	পরিমাণ	খাত	পরিমাণ				
বিজিএফসিএল	বাখরাবাদ	০.১২	বিদ্যুৎ	১০১.২৪				খাতওয়ারী গ্যাস ক্রয় করা যায়না বিধায় খাতওয়ারী সিস্টেম (লস)/ গেইনের পরিমাণ নির্ণয় করা সম্ভব হইতেছে না।
	মেঘনা	৩.৫০	কেপঃ পাওয়ার	৪.১৮				
	হবিগঞ্জ	২০.১৭	সার কারখানা	২৬.৪২				
	তিতাস	৯.৩২	শিল্প কারখানা	৫.৪০				
	মোট :	৩৩.১০	হোটেলের এন্ড রেঃ	২.৬৮				
বাপেক্স	সালদা	২.০৬	ক্ষুদ্র ও কুটির শিঃ					
	ফেঞ্চুগঞ্জ	৬.৫০	সিএনজি	১৮.৩৫				
	সুন্দলপুর	৩.২৪	গৃহস্থালী	২৯.৩৩				
	বেগমগঞ্জ	৬.৩৬						
	শ্রীকাইল	-						
	মোট :	১৮.১৬						
এসজিএফএল	এ-বি লাইন (রশিদপুর)	৩৩.৯৩						
আই ও সি	সাংগু	-						
	ফেনী	-						
	ভাংগুরা	-						
	জালালাবাদ	৩১.৮৫						
	বিবিয়ানা	১৫.৭৬						
	মোট	৪৭.৬০						
রি-এলএনজি	রি-এলএনজি	৮৭.২৫						
সর্বমোট :	২২০.০৫	মোট বিক্রয় :	১৮৭.৫৯	(৩২.৪৬)				

মোহাম্মদ পারভেজ-উর-রহমান  
উপ-ব্যবস্থাপক (এমআইএস ও শেয়ার)  
বাজেট ও এমআইএস ডিপার্টমেন্ট

(অমৃত লাল মজুমদার)  
উপ-ব্যবস্থাপক (বাজেট ও এমআইএস)  
বাখরাবাদ গ্যাস ডিস্ট্রিবিউশন কোম্পানী লিমিটেড  
চাঁপাপুর, কুমিল্লা।

## বাখরাবাদ গ্যাস ডিস্ট্রিবিউশন কোম্পানী লিঃ

সিস্টেম (লস)/গেইন এর বিবরণী

মাস : জানুয়ারি - ২০২৫

পরিমাণ : মিলিয়ন ঘনমিটার

বৎসর ভিত্তিক

বৎসর	গ্যাস ক্রয়ের পরিমাণ					গ্যাস বিক্রয়ের পরিমাণ					সিস্টেম(লস)/গেইন	
	বিদ্যুৎ		সারকারখানা	অন্যান্য খাতসমূহ	মোট (২+৩+৪+৫)	বিদ্যুৎ		সারকারখানা	অন্যান্য খাতসমূহ	মোট (৭+৮+৯+১০)	সিস্টেম (লস)/গেইন (১১-৬)	গড় সিস্টেম (লস)/গেইন শতকরা হার (১২*১০০/৬)
	সরকারি	বেসরকারি				সরকারি	বেসরকারি					
১	২	৩	৪	৫	৬	৭	৮	৯	১০	১১	১২	১৩
২০১৯-২০	১৮৪০.৪৬	২৯৯.৭৪	৩৭৫.০৪	৭৭৩.১৯	৩২৯৬.৪৭	১৮৪০.৪৬	২৯৯.৭৪	৩৭৫.০৪	৮২৪.৫৩	৩৩২৯.৯৬	৩৩.৪৯	১.০২
২০২০-২১	১৬৮০.২৫	২৮৭.৫৫	৩৭৫.৯৮	৭৫১.৯৮	৩০৯৫.৭৯	১৬৮০.২৫	২৮৭.৫৫	৩৭৫.৯৮	৮২৪.৬৩	৩১৬৮.৪১	৭২.৬২	২.৩৫
২০২১-২২	১৬২২.৯৭	৩০১.৯১	২০৯.০৫	৮৪৯.৯৭	২৯৮৩.৯০	১৬২২.৯৭	৩০১.৯১	২০৯.০৫	৮১৯.৯৯	২৯৫৩.৯২	-২৯.৯৮	-১.০০
২০২২-২৩	১৫৮৬.৯৭	২৮১.৭০	২৭৫.৭৮	৮৯২.৫৫	৩০৩৭.০০	১৫৮৬.৯৭	২৮১.৩৬	২৭৫.৭৯	৭১৯.৯৭	২৮৬৪.০৯	-১৭২.৯১	-৫.৬৯
২০২৩-২৪	১৬৩৩.৭২	২৩৫.৭০	৯৭.৫৯	১০১৫.৫১	২৯৮২.৫২	১৬৩৩.৭২	২৩৫.৭০	৯৭.৫৯	৭০৭.৭৬	২৬৭৪.৭৭	-৩০৭.৭৫	-১০.৩২
২০২৪-২৫	৮৮১.৯৮	১৬৬.২৮	৩৮.৭১	৬০০.৮৮	১৬৮৭.৮৪	৮৮১.৯৮	১৬৬.২৮	৩৮.৭১	৪১৬.৮১	১৫০৩.৭৭	-১৮৪.০৭	-১০.৯১
মাস ভিত্তিক												
জুলাই-২৪	১৬৪.৩১	১২.৯৫	-	৮২.১১	২৫৯.৩৭	১৬৪.৩১	১২.৯৫	-	৫৭.৫০	২৩৪.৭৬	-২৪.৬১	-৯.৪৯
আগস্ট-২৪	১৬৪.১৮	১২.২২	-	৮২.৬৪	২৫৯.০৪	১৬৪.১৮	১২.২২	-	৫৫.১৩	২৩১.৫৩	-২৭.৫১	-১০.৬২
সেপ্টেম্বর-২৪	১৫১.৭৫	২২.২০	-	৮০.৭৬	২৫৪.৭২	১৫১.৭৫	২২.২০	-	৫৮.৮৫	২৩২.৮০	-২১.৯১	-৮.৬০
অক্টোবর-২৪	১৪৬.০৪	১৩.৯২	-	৮৩.৬৮	২৪৩.৬৫	১৪৬.০৪	১৩.৯২	-	৫৯.৮৪	২১৯.৮১	-২৩.৮৪	-৯.৭৮
নভেম্বর-২৪	১০৬.৫৬	৩০.৯৯	-	৮৬.৮১	২২৪.৩৬	১০৬.৫৬	৩০.৯৯	-	৬৫.৭৪	২০৩.২৯	-২১.০৭	-৯.৩৯
ডিসেম্বর-২৪	৮৮.৯৪	৩২.৯৫	১২.২৯	৯২.৪৯	২২৬.৬৬	৮৮.৯৪	৩২.৯৫	১২.২৯	৫৯.৮১	১৯৩.৯৯	-৩২.৬৮	-১৪.৪২
জানুয়ারি-২৫	৬০.১৯	৪১.০৫	২৬.৪২	৯২.৩৯	২২০.০৫	৬০.১৯	৪১.০৫	২৬.৪২	৫৯.৯৩	১৮৭.৫৯	-৩২.৪৬	-১৪.৭৫
ফেব্রুয়ারি-২৫												
মার্চ-২৫											০.০০	
এপ্রিল-২৫											০.০০	
মে-২৫											০.০০	
জুন-২৫											০.০০	
মোট	৮৮১.৯৮	১৬৬.২৮	৩৮.৭১	৬০০.৮৮	১৬৮৭.৮৪	৮৮১.৯৮	১৬৬.২৮	৩৮.৭১	৪১৬.৮১	১৫০৩.৭৭	-১৮৪.০৭	-১০.৯১

MIS P-6

মোহাম্মদ পারভেজ-উর-রহমান  
উপ-ব্যবস্থাপক (এমআইএস ও শেয়ার)  
বাজেট ও এমআইএস ডিপার্টমেন্ট  
বাখরাবাদ গ্যাস ডিস্ট্রিবিউশন কোঃ লিঃ কুমিল্লা।

(অমৃত লাল মজুমদার)  
উপ-ব্যবস্থাপক (বাজেট ও এমআইএস)  
বাখরাবাদ গ্যাস ডিস্ট্রিবিউশন কোম্পানী লিমিটেড  
চাঁপাঘর, কুমিল্লা।

## বাখরাবাদ গ্যাস ডিস্ট্রিবিউশন কোম্পানী লিমিটেড


মাস : জানুয়ারি - ২০২৫


## আয় ও ব্যয়ের বিবরণ (সাময়িক)

(মিলিয়ন টাকায়)

ক্রমিক নং	বিবরণ	চলতি মাস (জানুয়ারি-২৫)	বিগত মাস (ডিসেম্বর-২৪)	বিগত বৎসর (২০২৩-২৪)	চলতি বৎসর এর ক্রমপুঞ্জিত (২০২৪ - ২০২৫)	
					প্রকৃত	লক্ষ্যমাত্রা
(ক)	<b>আয় :</b>	প্রকৃত	প্রকৃত	প্রকৃত	প্রকৃত	লক্ষ্যমাত্রা
	১। গ্যাস বিক্রয়	৩৫৩৭.৩২	৩৬২৫.৬১	৪৬৬৩৪.৬৬	২৭৪৫৫.৬৯	২৮৬৪৪.৮৮
	২। অন্যান্য পরিচালন আয়	২০৭.৫৩	২০৭.৫৩	২৭৪৫.৯৫	১৪৫২.৭১	১৪৫২.৭১
	মোট বিক্রয় / পরিচালন আয়	৩৭৪৪.৮৫	৩৮৩৩.১৪	৪৯৩৮০.৬১	২৮৯০৮.৩৯	৩০০৯৭.৫৮
(খ)	<b>ব্যয় :</b>					
	১। গ্যাস ক্রয় (ভ্যাট সহ)	৩৬৬৬.৮৩	৩৭৪৩.৪২	৪৫৭১৮.৬৭	২৭২৫০.৬৪	২৫০৭৯.৮২
	২। বেতন ও ভাতাদি	৮১.৭৪	৮১.৭৪	৯১৯.৬২	৫৭২.১৫	৫৭২.১৫
	৩। প্রশাসনিক ও ব্যবস্থাপনা ব্যয়	২৭.৫৬	২৭.৫৬	৩০৪.০০	১৯২.৯১	১৯২.৯১
	৪। গ্যাস উন্নয়ন তহবিল	৮৩.৭১	৮৪.১৩	১০০১.০৩	৫৭৯.৩১	৫৭৮.১৮
	৫। হুইলিং চার্জ	২১৯.৮২	২২৬.৫৩	২৯৭৯.২৮	১৬৮৭.৮৩	১৫৯২.৮২
	৬। জ্বালানি নিরাপত্তা তহবিল	৮৬.৭০	৮৭.২৮	১০৪৬.৩২	৬০৪.৪৫	৬০১.৮৬
	৭। পেট্রোবাংলা মার্জিন	৫.৯৩	৬.৪৪	১০৭.১৩	৫৬.০৫	১১১.৪৪
	৮। আরপিজিসিএল অপারেশনাল চার্জ	৯.১০	৯.০৫	৯৬.৫৯	৫৯.২৩	৭০.৯৪
	৯। বিইআরসি গবেষণা তহবিল	৬.৬০	৬.৮০	৮৯.৪৮	৫০.৬৪	৪৮.৯৫
	১০। সুদ	০.৭৪	০.৭৪	১০.১৭	৫.২০	৫.২০
	১১। অবচয় ও অবলোপন	৩২.০৯	৩২.০৯	৩৪২.১৫	২২৪.৬৪	২২৪.৬৪
	১২। কু-স্বণ সঞ্চিতি	১১.৭৮	১১.৭৮	১৩৯.৫৩	৮২.৪৬	৮২.৪৬
	১৩। মেরামত ও রক্ষণাবেক্ষণ	৫.৭৩	৫.৭৩	৫৭.৬০	৪০.০৮	৪০.০৮
	১৪। অন্যান্য ব্যয় (জনসংযোগ সহ)	০.৫২	০.৫২	৫.৯০	৩.৬২	৩.৬২
	মোট ব্যয় (১ হইতে ১৪ পর্যন্ত)	৪২৩৮.৮৪	৪৩২৩.৭৯	৫২৮১৭.৪৫	৩১৪০৯.১৮	২৯২০৫.০৪
(গ)	পরিচালন মুনাফা (ক-খ)	-৪৯৩.৯৯	-৪৯০.৬৫	-৩৪৩৬.৮৫	-২৫০০.৭৯	৮৯২.৫৫
(ঘ)	বিবিধ আয়	৪৮.৮০	৪৮.৮০	৬৩৯.১০	৩৪১.৬০	৩৪১.৬০
(ঙ)	সুবিধাভোগী অংশীদারিত্ব তহবিল কর্তনপূর্ব মুনাফা/(লোকসান) (গ+ঘ)	-৪৪৫.১৯	-৪৪১.৮৫	-২৭৯৭.৭৫	-২১৫৯.১৯	১২৩৪.১৫
(চ)	সুবিধাভোগী অংশীদারিত্ব তহবিল	-	-	-	-	৬১.৭১
(ছ)	কর পূর্ব মুনাফা/(লোকসান) (ঙ - চ)	-৪৪৫.১৯	-৪৪১.৮৫	-২৭৯৭.৭৫	-২১৫৯.১৯	১১৭২.৪৪
(জ)	আয়কর	-	-	-	-	৩২২.৪২
(ঝ)	রাষ্ট্রীয় কোষাগারে লভ্যাংশ প্রদান (অগ্রিম)	-	-	-	-	০.০০
(ঞ)	মুনাফা সঞ্চিতি (রিটেইনড আর্নিংস) (ছ-জ-ঝ)	-৪৪৫.১৯	-৪৪১.৮৫	-২৭৯৭.৭৫	-২১৫৯.১৯	৮৫০.০২

MIS P-7

  
 19.03.25.  
 মোহাম্মদ পারভেজ-উর-রহমান  
 উপ-ব্যবস্থাপক (এমআইএস ও পেয়ার)  
 বাজেট ও এমআইএস ডিপার্টমেন্ট  
 বাখরাবাদ গ্যাস ডিস্ট্রিবিউশন কোং লিঃ, কুদিয়া।

  
 (অনূরুল হাছান মজুমদার)  
 উপ-ব্যবস্থাপক (বাজেট ও এমআইএস)  
 বাখরাবাদ গ্যাস ডিস্ট্রিবিউশন কোম্পানী লিমিটেড  
 চাঁপাপুর, কুদিয়া।


বাখরাবাদ গ্যাস ডিস্ট্রিবিউশন কোম্পানী লিমিটেড  
বকেয়া পাওনার বিবরণ (সাময়িক)


মাস : জানুয়ারি - ২০২৫

মূল্যঃ মিলিয়ন টাকায়

ক্রমিক নং	গ্রাহক খাত	বিগত মাসের শেষ দিনে (৩১/১২/২৪) বকেয়া পাওনা	বিক্রয় (জানুয়ারি-২৫)	আদায় (জানুয়ারি-২৫)	চলতি মাসের শেষ দিনে (৩১/০১/২৫) বকেয়া পাওনা	মাসিক গড় বিক্রয়	সমতুল্য মাস
১	২	৩	৪	৫	৬	৭	৮
১।	বিদ্যুৎ :						
	সরকারি	১,৪৯৮.২০	১৮৮.৪০	-	১,৬৮৬.৬০	১৮৮.৪০	৮.৯৫
	বেসরকারি	৪৪,২১১.৬০	১,৫৩৪.৪০	২,০১১.১০	৪৩,৭৩৪.৯০	১,৫৩৪.৪০	২৮.৫০
	মোট :	৪৫,৭০৯.৮০	১,৭২২.৮০	২,০১১.১০	৪৫,৪২১.৫০	১,৭২২.৮০	২৬.৩৬
২।	সার :						
	সরকারি - এএফসিসিএল	১,৬৭০.৪০	৪২৬.৬০	-	২,০৯৭.০০	৪২৬.৬০	২০.০০
	সরকারি - মোট :	১,৬৭০.৪০	৪২৬.৬০	-	২,০৯৭.০০	৪২৬.৬০	২০.০০
৩।	ক্যাপিটাল পাওয়ার :						
	সরকারি	৫.৫০	০.৪০	০.৩০	৫.৬০	০.৪০	১৪.০০
	বেসরকারি	৪৩৮.৬০	১২৮.৮০	১২৮.৬০	৪৩৮.৮০	১২৮.৮০	৩.৪১
	মোট :	৪৪৪.১০	১২৯.২০	১২৮.৯০	৪৪৪.৪০	১২৯.২০	৩.৪৪
৪।	শিল্প :						
	সরকারি	-	-	-	-	-	-
	বেসরকারি	৩৬৪.১০	১৬৩.৮০	১৬৩.৭০	৩৬৪.২০	১৬৩.৮০	২.২২
	মোট :	৩৬৪.১০	১৬৩.৮০	১৬৩.৭০	৩৬৪.২০	১৬৩.৮০	২.২২
৫।	বানিজ্যিক :						
	ক) হোটেল এন্ড রেস্তুরেন্ট	২১৫.১০	৮২.৬০	৮৫.৮০	২১৫.১০	৮২.৬০	২.৬০
	মোট :	২১৫.১০	৮২.৬০	৮৫.৮০	২১৫.১০	৮২.৬০	২.৬০
৬।	সিএনজি :						
	সরকারি	-	-	-	-	-	-
	বেসরকারি	৯০৭.০০	৬৪৯.০০	৬৩৮.৮০	৯১৭.২০	৬৪৯.০০	১.৪১
	মোট :	৯০৭.০০	৬৪৯.০০	৬৩৮.৮০	৯১৭.২০	৬৪৯.০০	১.৪১
৭।	গৃহস্থালী :						
	সরকারি	২০৮.৫০	২০.১০	২১.১০	২০৭.৫০	২০.১০	১০.৩২
	বেসরকারি	২,৬৯৪.৫০	৫১২.১০	৫৩৩.১০	২,৬৭৩.৫০	৫১২.১০	৫.২২
	মোট :	২,৯০৩.০০	৫৩২.২০	৫৫৪.২০	২,৮৮১.০০	৫৩২.২০	৫.৪১
	মোট : সরকারি	৩,৩৮২.৬০	৬৩৫.৫০	২১.৪০	৩,৯৯৬.৭০	৬৩৫.৫০	৬.২৯
	মোট : বেসরকারি	৪৮,৮৩০.৯০	৩,০৭০.৭০	৩,৫৬১.১০	৪৮,৩৪০.৫০	৩,০৭০.৭০	১৫.৭৪
	সর্বমোট :	৫২,২১৩.৫০	৩,৭০৬.২০	৩,৫৮২.৫০	৫২,৩৩৭.২০	৩,৭০৬.২০	১৪.১২

MIS P-8

  
১৩.০৩.২৫.  
মোহাম্মদ পারভেজ-উর-রহমান  
উপ-ব্যবস্থাপক (এমআইএস ও শেয়ার)  
বাজেট ও এমআইএস ডিপার্টমেন্ট  
বাখরাবাদ গ্যাস ডিস্ট্রিবিউশন কোং লিঃ, কুমিল্লা।

  
(আমৃত লাল মজুমদার)  
উপ-মহাব্যবস্থাপক (বাজেট ও এমআইএস)  
বাখরাবাদ গ্যাস ডিস্ট্রিবিউশন কোম্পানী লিমিটেড  
চাঁপাপুর, কুমিল্লা।

বাখরাবাদ গ্যাস ডিস্ট্রিবিউশন কোম্পানী লিমিটেড

খাতওয়ারী গ্রাহক সংযোগের বিবরণী (সাময়িক) ঃ


মাস ঃ জানুয়ারি - ২০২৫


ক্রঃ নং	গ্রাহক/খাত		চলতি মাস (জানুয়ারি-২৫)	বিগত মাস (ডিসেম্বর-২৪)	বিগত বৎসর (২০২৩-২৪)	চলতি বৎসর (২০২৪-২৫)	শুরু হইতে ক্রমপুঞ্জিত (নীট)	স্থায়ীভাবে বিচ্ছিন্ন		
								চলতি মাস	চলতি বৎসর	শুরু হইতে ক্রমপুঞ্জিত
১।	বিদ্যুৎ	লক্ষ্যমাত্রা আবেদন পত্র জমা প্রকৃত	০ ০ ০	০ ০ ০	০ ০ ০	০ ০ ০	৪ ০ ১৪	০ ০ ০	০ ০ ৮	০ ০ ০
২।	সার-কারখানা	লক্ষ্যমাত্রা আবেদন পত্র জমা প্রকৃত	০ ০ ০	০ ০ ০	০ ০ ০	০ ০ ০	০ ০ ১	০ ০ ০	০ ০ ০	০ ০ ০
৩।	শিল্প	লক্ষ্যমাত্রা আবেদন পত্র জমা প্রকৃত	০ ০ ০	০ ০ ০	৩ ০ ৩	০ ০ ০	১৬৬ ০ ১৬৬	০ ০ ০	০ ০ ০	০ ০ ৫৭
৪।	কেপটিড পাওয়ার	লক্ষ্যমাত্রা আবেদন পত্র জমা প্রকৃত	০ ০ ০	০ ০ ০	১ ০ ১	০ ০ ০	৪০ ০ ৯৫	০ ০ ০	০ ০ ০	০ ০ -১১
৫।	বাণিজ্যিকঃ হোটেল এন্ড রেস্টুরেন্ট	লক্ষ্যমাত্রা আবেদন পত্র জমা প্রকৃত	০ ০ ০	০ ০ ০	০ ০ ০	০ ০ ০	১৬০৮ ০ ১৬৯৪	০ ০ ০	০ ০ ০	০ ০ ৫৯৯
৬।	মৌসুমী	লক্ষ্যমাত্রা আবেদন পত্র জমা প্রকৃত	০ ০ ০	০ ০ ০	০ ০ ০	০ ০ ০	১১ ০ ০	০ ০ ০	০ ০ ০	০ ০ ৮৯
৭।	চা-বাগান	লক্ষ্যমাত্রা আবেদন পত্র জমা প্রকৃত	০ ০ ০	০ ০ ০	০ ০ ০	০ ০ ০	০ ০ ০	০ ০ ০	০ ০ ০	০ ০ ৮৯
৮।	সিএনজি	লক্ষ্যমাত্রা আবেদন পত্র জমা প্রকৃত	০ ০ ০	০ ০ ০	১ ০ ১	০ ০ ০	৫৮ ০ ৮৬	০ ০ ০	০ ০ ২	০ ০ ৭
৯।	আবাসিক (বার্গার)	লক্ষ্যমাত্রা আবেদন পত্র জমা প্রকৃত	০ ০ ০	০ ০ ০	২ ০ ২	০ ০ ০	২,২৭,৮২৫ ০ ৪,৮৯,২৬৩	০ ০ ৬	০ ০ ৪৬	০ ০ ২৮৭২
	মোট ঃ	লক্ষ্যমাত্রা আবেদন পত্র জমা প্রকৃত	০ ০ ০	০ ০ ০	৭ ০ ৭	০ ০ ০	৪,৯১,৩১৯ ০ ৪,৯১,৩১৯	৬ ০ ৬	৪৬ ০ ৪৮	২৮৭২ ০ ৩৬২১

সংযোগ বিচ্ছিন্নকরণ (স্থায়ী ও অস্থায়ী) ও পুনঃ সংযোগ বিবরণী ঃ

গ্রাহক/খাত	চলতি মাস (জানুয়ারি-২৫)		বিগত মাস (ডিসেম্বর-২৪)		চলতি বৎসর (২০২৪-২০২৫)		(২০২৩-২০২৪)		মন্তব্য
	বিচ্ছিন্ন	পুনঃ সংযোগ	বিচ্ছিন্ন	পুনঃ সংযোগ	বিচ্ছিন্ন	পুনঃ সংযোগ	বিচ্ছিন্ন	পুনঃ সংযোগ	
বিদ্যুৎ									
সার - কারখানা									
ক্যাপঃ পাওয়ার		১			৪	১	৯	৭	
শিল্প	১	২			৮	২	১১	৫	
বাণিজ্য হোটেল এন্ড রেস্টুরেন্ট	১০	৫	৪	৫	৬৬	৩৫	৮১	৪৪	
মৌসুমী									
চা - বাগান									
সিএনজি		১				১	৩	৪	
আবাসিক	৩৬৯	১৫৬	৪৩৮	২৩০	২৩৯৬	১০৬০	৩০৪৭	২৬১১	
মোট ঃ	৩৮০	১৬৫	৪৪২	২৩৫	২৪৭৪	১০৯৯	৩১৫১	২৬৭১	

MIS P-9

  
মোহাম্মদ পারভেজ-উর-রহমান  
উপ-ব্যবস্থাপক (এমআইএস ও গ্যাস)  
বাজেট ও এমআইএস ডিপার্টমেন্ট  
বাখরাবাদ গ্যাস ডিস্ট্রিবিউশন কোং লিমিটেড, কুমিল্লা।

  
(অমৃত লাল মজুমদার)  
উপ-সহায়ক (বাজেট ও এমআইএস)  
বাখরাবাদ গ্যাস ডিস্ট্রিবিউশন কোম্পানী লিমিটেড  
চাঁপাপুর, কুমিল্লা।

বাখরাবাদ গ্যাস ডিস্ট্রিবিউশন কোম্পানী লিমিটেড

গ্যাস পাইপ লাইন স্থাপনের বিবরণ :

মাস : জানুয়ারি - ২০২৫

(দৈর্ঘ্য : কিলোমিটার)

ক্রমিক নং	বিবরণ	লক্ষ্যমাত্রা	প্রকৃত	মন্তব্য
১।	চলতি মাস (জানুয়ারি-২৫) :			* সরকারি সিদ্ধান্তের আলোকে বিতরণ পাইপ লাইন নির্মাণ বন্ধ থাকায় ২০২৪-২০২৫ অর্থ বছরে বিতরণ পাইপ লাইন নির্মাণের লক্ষ্যমাত্রা নির্ধারণ করা হয়নি।
ক)	সঞ্চালন / পরিবহণ লাইন			
খ)	লেটারেল লাইন			
গ)	ফিডার মেইন ও সার্ভিস (বিতরণ) লাইন (৮", ৬", ৪", ৩", ২", ১", ৩/৪")			
	মোট :	০.০০	০.০০	
২।	বিগত মাস (ডিসেম্বর-২৪) :			
ক)	সঞ্চালন / পরিবহণ লাইন			
খ)	লেটারেল লাইন			
গ)	ফিডার মেইন ও সার্ভিস (বিতরণ) লাইন (৮", ৬", ৪", ৩", ২", ১", ৩/৪")			
	মোট :	০.০০	০.০০	
৩।	চলতি বৎসরের ক্রমপুঞ্জিত (২০২৪ - ২৫) :			
ক)	সঞ্চালন / পরিবহণ লাইন			
খ)	লেটারেল লাইন			
গ)	ফিডার মেইন ও সার্ভিস (বিতরণ) লাইন (৮", ৬", ৪", ৩", ২", ১", ৩/৪")			
	মোট :	০.০০	০.০০	
৪।	বিগত বৎসরের মোট (২০২৩ - ২৪) :			
ক)	সঞ্চালন / পরিবহণ লাইন			
খ)	লেটারেল লাইন			
গ)	ফিডার মেইন ও সার্ভিস (বিতরণ) লাইন (৮", ৬", ৪", ৩", ২", ১", ৩/৪")			
	মোট :	০.০০	০.০০	
৫।	প্রারম্ভ হইতে ক্রমপুঞ্জিত (চলতি মাস পর্যন্ত) :			
ক)	সঞ্চালন / পরিবহণ লাইন (১০", ৮")	৮৭.৪৭	৮৭.৪৭	
খ)	লেটারেল লাইন (২৪", ২০", ১৬", ১২", ১০", ৮", ৬", ৪", ৩")	২২২.৮৪	২১৬.৮৯	
গ)	ফিডার মেইন ও সার্ভিস (বিতরণ) লাইন (১২", ১০", ৮", ৬", ৪", ৩", ২", ১", ৩/৪")	২৮৬২.২২	৩৫৯০.৩৫	
	মোট :	৩১৭২.৫৩	৩৮৯৪.৭১	

MIS P-10

মোহাম্মদ পারভেজ-উর-রহমান  
উপ-ব্যবস্থাপক (এমআইএস ও শেয়ার)  
বাজেট ও এমআইএস ডিপার্টমেন্ট  
বাখরাবাদ গ্যাস ডিস্ট্রিবিউশন কোং লিঃ কুমিল্লা।

(অনুমোদিত মঞ্জুমদার)  
উপ-মহাব্যবস্থাপক (বাজেট ও এমআইএস)  
বাখরাবাদ গ্যাস ডিস্ট্রিবিউশন কোম্পানী লিমিটেড  
চাঁদাপুর, কুমিল্লা।

# বাখরাবাদ গ্যাস ডিস্ট্রিবিউশন কোম্পানী লিমিটেড

রাষ্ট্রীয় কোষাগারে অর্থ প্রদানের বিবরণ (সাময়িক)


মাস : জানুয়ারি - ২০২৫


মিলিয়ন টাকায়

ক্রমিক নং	বিবরণ	চলতি মাস (জানুয়ারি- ২৫)	বিগত মাস (ডিসেম্বর- ২৪)	বিগত বৎসরের মোট (২০২৩-২০২৪)	চলতি বৎসরের ক্রমপঞ্জিত (২০২৪-২০২৫) (চলতি মাস পর্যন্ত)
১।	<b>প্রকৃত প্রদান ভিত্তিক :</b>				
ক)	আবগারী শুল্ক / ভ্যাট ও সাপ্লিমেন্টারী কর (শুধু উৎপাদন কোম্পানীর জন্য প্রযোজ্য)				
খ)	আয়কর	৫৭.৩০	৫০.২০	৬০০.০০	৩৩৯.৯০
গ)	রাষ্ট্রীয় কোষাগারে লভ্যাংশ প্রদান			৭৫.০০	-
ঘ)	কাষ্টম কর / সিডি ভ্যাট			-	৫.০০
ঙ)	ডি এস এল		৯.৫০	৩৯.৬০	১৯.০০
চ)	অন্যান্য (রিটেইনড আর্নিস খাতে পরিশোধসহ)			১৫.২০	২.১০
	<b>মোট :</b>	<b>৫৭.৩০</b>	<b>৫৯.৭০</b>	<b>৭২৯.৮০</b>	<b>৩৬৬.০০</b>

২।	<b>একরুয়াল ভিত্তিক :</b>				
ক)	আবগারী শুল্ক / ভ্যাট ও সাপ্লিমেন্টারী কর (শুধু উৎপাদন কোম্পানীর জন্য প্রযোজ্য)				
খ)	আয়কর	৫৭.৩০	৫০.২০	৬০০.০০	৩৩৯.৯০
গ)	রাষ্ট্রীয় কোষাগারে লভ্যাংশ প্রদান	-	-	৭৫.০০	-
ঘ)	কাষ্টম কর / সিডি ভ্যাট	-	-	-	৫.০০
ঙ)	ডি এস এল	-	৯.৫০	৩৯.৬০	১৯.০০
চ)	অন্যান্য (রিটেইনড আর্নিস খাতে পরিশোধসহ)	-	০.০০	১৫.২০	২.১০
	<b>মোট :</b>	<b>৫৭.৩০</b>	<b>৫৯.৭০</b>	<b>৭২৯.৮০</b>	<b>৩৬৬.০০</b>

MIS P-11

  
 19.13.25  
 মোহাম্মদ পারভেজ-উর-রহমান  
 উপ-ব্যবস্থাপক (এমআইএস ও শেয়ার)  
 বাজেট ও এমআইএস ডিপার্টমেন্ট  
 বাখরাবাদ গ্যাস ডিস্ট্রিবিউশন কোং লিঃ, কুমিল্লা।

  
 (অমৃত লাল আনওয়ার)  
 উপ-মহাব্যবস্থাপক (বাজেট ও এমআইএস)  
 বাখরাবাদ গ্যাস ডিস্ট্রিবিউশন কোম্পানী লিমিটেড  
 চাঁপাপুর, কুমিল্লা।

**BAKHRABAD GAS DISTRIBUTION COMPANY LIMITED**  
**SCALE WISE MANPOWER STATISTICS**


Month: January-2024


Sl. No.	Scale	Officer					Staff			Grand Total	
		Scale of the post	Nos.	Selection grade/Time scale	Nos.	Total	Scale of the post	Selection grade/Time scale	Total		
A. 1	56500-74400	MD (In-charge / Addi. charge)	1			1				1	
2	56500-74400	GM/Secretary	5			5				5	
3	50000-71200	GM/Secretary (In-charge / Addi. charge)	1			1				1	
4	50000-71200	DGM	25			25				25	
5	50000-71200	DGM( In- Charge)				0				0	
6	43000-69850	DGM( Addi. Charge)	1			1				1	
7	50000-71200	Manager				0				0	
8	43000-69850	Manager	26	Manager (In-charge / Addi. charge)		26				26	
9	35500-67010	Manager (In-charge / Addi. charge)	1	Manager (In-charge / Addi. charge)		1				1	
10	43000-69850			D.M.		0				0	
11	35500-67010	Deputy Manager	71			71				71	
12	35500-67010	Assistant Manager				0				0	
13	29000-63410			AM/AO/ SAE	2	2				2	
14	23000-55470	DM/AM/AO/ SAE		AM/AO/ SAE	2	2	13	13		15	
15	22000-53060	DM (Addi. Charge)		AO/SAE		0	17	17		17	
16	22000-53060	AM/AE/ AO/SAE	100			100				100	
17	16000-38640	AO/SAE	28	AM/AO/ SAE		28	17	17		45	
18	12500-30230	-		-			19	19		19	
19	11300-27300	-		-			22	22		22	
20	11000-26590	-		-			3	9	12	12	
21	10200-24680	-		-			3	3		3	
22	9700-23490	-		-			10	10		10	
23	9300-22490	-		-			1	1		1	
24	9000-21800	-		-							
25	8800-21310	-		-							
<b>Sub -Total (A) :</b>			<b>259</b>			<b>4</b>	<b>263</b>	<b>72</b>	<b>85</b>	<b>157</b>	<b>420</b>
<b>B. Casual/Master Roll/Out sourcing/No work no pay :</b>											
1	Officer									-	
2	Staff									303	
3	Labour									-	
<b>Sub -Total (B) :</b>										<b>303</b>	
<b>Grand Total (A+B) :</b>										<b>723</b>	

**Remarks :**

1	Deputed in BGDCL (Officer - 06 Staff - 03)	9
2	Deputed from BGDCL (Officer -12)	12

০১। কোম্পানীর অনুমোদিত সাংগঠনিক কাঠামো অনুযায়ী মোট জনবল ১১০৬ জন (কর্মকর্তা - ৪৫০জন, কর্মচারী - ৬৫৬ জন)। সাংগঠনিক কাঠামোর সংস্থান অনুযায়ী অনুমোদিত ৬৫৬ জন কর্মচারীর বিপরীতে নিয়মিত ১৫৭ জন এবং আউটসোর্সিং ব্যবস্থায় ৩০৩ জন সহ সর্বমোট (৪২০ + ৩০৩) = ৭২৩ জন কর্মরত।

  
19.03.25.  
মোহাম্মদ পারভেজ-উর-রহমান  
উপ-ব্যবস্থাপক (এমআইএস ও শেয়ার)  
বাজেট ও এমআইএস ডিপার্টমেন্ট  
বাখরাবাদ গ্যাস ডিস্ট্রিবিউশন কোং লিঃ, কুমিল্লা।

  
(অমৃত লাল মজুমদার)  
উপ-মহাব্যবস্থাপক (বাজেট ও এমআইএস)  
বাখরাবাদ গ্যাস ডিস্ট্রিবিউশন কোম্পানী লিমিটেড  
চাঁপাপুর, কুমিল্লা।