

মাসিক এম.আই.এস প্রতিবেদন  
Monthly MIS Report

মাস : ফেব্রুয়ারি

বৎসর : ২০২৫



বাখরাবাদ গ্যাস ডিস্ট্রিবিউশন কোম্পানী লিমিটেড  
(পেট্রোবাংলার একটি কোম্পানী)

BAKHRABAD GAS DISTRIBUTION COMPANY LIMITED  
(A Company of Petrobangla)

প্রধান কার্যালয় :

চাঁপাপুর, কুমিল্লা।

পি. ও বক্স নং-৯৭, কুমিল্লা-৩৫০০।

দূরলাপনী : ০৮১-৬৮৮৪১

পিএবিএক্স : ০৮১-৬৫৭৯১-৯৫

ফ্যাক্স : ৮৮০-৮১-৭৭১৯৯

ই-মেইল : lo@bgdcl.org.bd & ho@bgdcl.org.bd.

ওয়েব সাইট : www.bgdcl.org.bd.

এম আই এস প্রতিবেদন

M I S REPORT

ফেব্রুয়ারি - ২০২৫

বাখরাবাদ গ্যাস ডিস্ট্রিবিউশন কোম্পানী লিমিটেড

BAKHRABAD GAS DISTRIBUTION COMPANY LIMITED

(পেট্রোবাংলার একটি কোম্পানি)

( A Company of Petrobangla )

প্রধান কার্যালয়,

চাঁপাপুর, কুমিল্লা - ৩৫০০

# বাখরাবাদ গ্যাস ডিস্ট্রিবিউশন কোম্পানী লিমিটেড

(পেট্রোবাংলার একটি কোম্পানি)

বাজেট এন্ড এমআইএস ডিপার্টমেন্ট, প্রধান কার্যালয়

চাঁপাপুর, কুমিল্লা - ৩৫০০

মাসিক এমআইএস প্রতিবেদন

ফেব্রুয়ারি - ২০২৫

## সূচিপত্র

ক্রমিক নং	বিবরণ	পৃষ্ঠা
১।	গ্যাস ক্রয়	১
২।	গ্যাস ব্যবহার / বিক্রয় (বিদ্যুৎ উৎপাদন সংশ্লিষ্ট গ্রাহক তথ্যসহ)	২ - ৪
৩।	সিস্টেম (লস) / গেইন (ইউএফজি)	৫ - ৬
৪।	আয় ও ব্যয়	৭
৫।	বকেয়া পাওনা	৮
৬।	খাতওয়ারী গ্যাস সংযোগ প্রদান এবং সংযোগ বিচ্ছিন্নকরণ ও পুনঃ সংযোগ প্রদান	৯
৭।	গ্যাস পাইপ লাইন স্থাপন	১০
৮।	রাষ্ট্রীয় কোষাগারে অর্থ প্রদান	১১
৯।	বেতন স্কেল অনুযায়ী জনশক্তি	১২

বাখরাবাদ গ্যাস ডিস্ট্রিবিউশন কোম্পানী লিমিটেড

গ্যাস ক্রয়ের বিবরণ (সাময়িক)

মাস ঃ ফেব্রুয়ারি - ২০২৫


পরিমাণ ঃ মিলিয়ন ঘনমিটার

মূল্য ঃ মিলিয়ন টাকায়

ক্রমিক নং	বিবরণ	গ্যাস ক্রয়		মন্তব্য
		পরিমাণ	মূল্য	
১।	চলতি মাস (ফেব্রুয়ারি-২৫)	২২৪.৮১	৩৬৮৬.২৪	
২।	বিগত মাস (জানুয়ারি-২৫)	২২০.০৫	৩৬৬৬.৮৩	
৩।	চলতি বৎসর (২০২৪-২৫)	১৯১২.৬৫	৩০৯৩৬.৮৮	
৪।	বিগত বৎসর (২০২৩-২৪)	২৯৮২.৫২	৪৫৩৬৯.৭৩	
৫।	শুরু হইতে জুন-২০১০ পর্যন্ত	৪৬৬৫০.৪৬	৮৪৪১৮.১২	
৬।	শুরু হইতে চলতি মাস পর্যন্ত	৯১৩৩৮.৫৪	৩৪৪০৬১.৩১	

ক্রমিকৃত গ্যাসের ক্ষেত্রওয়ারী পরিমাণ ঃ

ক্রমিক নং	কোম্পানীর নাম	গ্যাস ক্ষেত্র/ লাইন	চলতি মাস (ফেব্রুয়ারি-২৫)	বিগত মাস (জানুয়ারি- ২৫)	চলতি বৎসর (২০২৪-২৫)	বিগত বৎসর (২০২৩-২৪)	শুরু হইতে জুন - ২০১০ পর্যন্ত	শুরু হইতে চলতি মাস পর্যন্ত	মন্তব্য
১।	বিজিএফসিএল	১। বাখরাবাদ	০.১২	০.১২	০.৯২	১.৩৫	১৫,৯৫৯.৪৫	১৬,১১৯.৯৯	৩০/০৬/২০০১ পর্যন্ত
		২। ফেনী	-	-	-	-	১,১১৮.৪৩	১,১১৮.৪৩	
		৩। মেঘনা	২.৯৯	৩.৫০	২৭.১৬	১৪.৫৪	১,০১১.৯৩	২,০৫৮.২১	
		৪। সালাদা	-	-	-	-	৫০৮.৮১	৫০৮.৮১	
		৫। হবিগঞ্জ	১৮.৫৪	২০.১৭	১৬০.০৪	২৯২.৩১	১,৬০১.৬৮	৮,৮০০.৫১	
		৬। তিতাস	৭.৯৪	৯.৩২	৭০.১১	১০৭.৫৫	১,৪৫১.০২	৫,১৯২.৭১	
		মোট ঃ	২৯.৫৯	৩৩.১০	২৫৮.২৪	৪১৫.৭৫	২১,৬৫১.৩২	৩৩,৭৯৮.৬৫	
	বাপেক্ষা	১। সালাদা	২.০৮	২.০৬	১৯.৬৬	১১.৬৮	১,২২২.৪৭	২,১২৪.৬৯	০১/০৭/২০০১ হইতে
		২। ফেঞ্চগঞ্জ	৬.২৭	৬.৫০	৫৪.৫৬	১০১.২৭	২৭৯.৮০	৩,১১১.০২	১৭/০৩/২০১২ হইতে
		৩। সুন্দলপুর	২.৬২	৩.২৪	২৪.০৩	৫১.৬৬	-	৭৫৮.৪৯	জুন'২০১৫ হইতে
		৪। বেগমগঞ্জ	৫.৭১	৬.৩৬	৫০.৮৯	৮২.০৩	-	৪৮৮.১৪	
		৫। শ্রীকাইল	-	-	-	-	-	২০৭.৪৮	
		মোট ঃ	১৬.৬৯	১৮.১৬	১৪৯.১৩	২৪৬.৬৩	১,৫০২.২৭	৬,৬৮৯.৮২	
৩।	এসজিএফএল	রশিদপুর	৩২.১৭	৩৩.৯৩	২৮৬.৭৬	২৫৪.২৮	৯,৫৪৫.৬৪	১৩,৯৮১.১০	
৪।	আইওসি	১। সাংগু	-	-	-	-	১৩,১৩৮.০৫	১৩,১৩৮.০৫	০২/১১/২০০৪ হইতে
		২। ফেনী	-	-	-	-	৬৪৮.২৩	৬৪৮.২৩	
		৩। ভাংগুরা	-	-	-	-	১৬৪.৯৫	১৬৪.৯৫	
		৪। জালালাবাদ	৩৭.৯৫	৩১.৮৫	২৭৫.৩৩	৪১০.৯২	-	১০,০৪৯.৮৬	০১/০৭/২০১১ হইতে
		৫। বিবিয়ানা	২১.১৬	১৫.৭৬	২৮৮.০৮	৭২৮.৯১	-	৭,৩৩৩.৪১	০১/০৯/২০১৫ হইতে
		মোট	৫৯.১১	৪৭.৬০	৫৬৩.৪১	১,১৩৯.৮৩	১৩,৯৫১.২৩	৩১,৩৩৪.৫১	
৫।	রি-এলএনজি	রি-এলএনজি	৮৭.২৫	৮৭.২৫	৬৫৫.১২	৯২৬.০৩	-	৫,৫৩৪.৪৬	ডিসেম্বর'১৮ হইতে
		মোট ঃ	২২৪.৮১	২২০.০৫	১,৯১২.৬৫	২,৯৮২.৫২	৪৬,৬৫০.৪৬	৯১,৩৩৮.৫৪	



মোহাম্মদ পারভেজ-উর-রহমান  
উপ-ব্যবস্থাপক (এমআইএস ও শেয়ার)  
বাজেট ও এমআইএস ডিপার্টমেন্ট  
বাখরাবাদ গ্যাস ডিস্ট্রিবিউশন কোং লিঃ, কুমিল্লা।

22-04-25

(অমৃত লাল মজুমদার),  
উপ-মহাব্যবস্থাপক (বাজেট ও এমআইএস)  
বাখরাবাদ গ্যাস ডিস্ট্রিবিউশন কোম্পানী লিমিটেড  
চাঁপাপুর, কুমিল্লা।

22/8/25

বাখরাবাদ গ্যাস ডিস্ট্রিবিউশন কোম্পানী লিমিটেড

গ্যাস ব্যবহার / বিক্রয়

মাস ঃ ফেব্রুয়ারি - ২০২৫

মূল্য ঃ মিলিয়ন টাকায়

বছর ভিত্তিক ঃ

পরিমান-এম.এম.সি.এম

বছর	গ্রাহক	বিদ্যুৎ		সার কারখানা		ক্যাপিটিভ পাওয়ার		শিল্প		বানিজ্যিক		হোটেল এন্ড রেস্তোরাঁ		মুদ্রণ ও কুটির শিল্প		ইটখোলা		গৃহস্থালী		চা-বাগান		সি.এন.জি		মোট	
		পরিমান	মূল্য	পরিমান	মূল্য	পরিমান	মূল্য	পরিমান	মূল্য	পরিমান	মূল্য	পরিমান	মূল্য	পরিমান	মূল্য	পরিমান	মূল্য	পরিমান	মূল্য	পরিমান	মূল্য	পরিমান	মূল্য	পরিমান	মূল্য
২০১৯-২০২০	সরকারি	১৮৩২.৩৯	৮১৫৪.১১	৩৭৫.০৪	১৬৬৮.৯৩	২৯.৭২	৪১১.৬২	-	-	-	-	-	-	-	-	-	-	১৩.৮৪	১৭৪.৩৮	-	-	-	-	২২৫০.৯৯	১০৪০৯.০৪
	বেসরকারি	৩০৭.৮১	১৩৬৯.৭৬	-	-	৭৪.৭৭	১০৩৫.১১	৬২.১১	৬৬৪.৩৩	-	-	১৭.৭১	৪০৭.৩২	১৬.৯৫	২৮৮.৮২	-	-	৪৪৭.৮১	৫৬৪২.৩০	-	-	১৫১.৮১	৫৩১৩.১৩	১০৪৪.৩১	১৪০২৪.৬৬
	মোট	২১৪০.২০	৯৫২৩.৮৭	৩৭৫.০৪	১৬৬৮.৯৩	১০৪.৬৯	১৪৪৬.৭৩	৬২.১১	৬৬৪.৩৩	-	-	৩৫.৬২	৪২৬.৬৪	৩৩.৭৯	২৮৮.৮২	-	-	৪৪৭.৮১	১১২৬৫.৬৮	-	-	১৫১.৮১	৫৩১৩.১৩	৩২৯৫.৩০	২৪৪৩৩.৬৭
২০২০-২০২১	সরকারি	১৬৮০.২৫	৭৪৭৭.১১	৩৭৫.৯৮	১৬৭৩.১১	৩১.৩০	৪৩৩.৫৩	০.০০	০.০০	-	-	-	-	-	-	-	-	১৩.৯৮	১৭৬.১৬	-	-	-	-	২১০১.৫১	৯৭৫৯.৯১
	বেসরকারি	২৮৭.৫৫	১২৭৯.৬০	-	-	৭৪.৩৬	১০২৯.৯৫	৬৪.৬৫	৬৯১.৭৬	-	-	১৭.৮৪	৪১০.২৪	১৫.৫১	২৬৪.৩৪	-	-	৪৪৫.৯৪	৫৬১৮.৮৪	-	-	১৬১.০৫	৫৬৩৬.৬৫	১০৬৬.৯০	১৪৯৩১.৩৮
	মোট	১৯৬৭.৮০	৮৭৫৬.৭১	৩৭৫.৯৮	১৬৭৩.১১	১০৫.৬৬	১৪৬৩.৪৮	৬৪.৬৫	৬৯১.৭৬	-	-	৩৫.৪৬	৪২১.৪৮	৩১.৪৯	২৬৪.৩৪	-	-	৪৪৫.৯২	১২৩৫০.০০	-	-	১৬৭.১০	১১২৬৫.৬৫	৩১৬৮.৪১	২৪৪৩৩.৬৭
২০২১-২০২২	সরকারি	১৬২২.৯৭	৭২৯৪.৩৯	২০৯.০৫	১৩৭৯.৪৯	২৮.০২	৩৯২.০৬	-	-	-	-	-	-	-	-	-	-	১২.৫৯	১৬৩.৮২	-	-	-	-	১৮৭২.৬৩	৯২২৯.৭৬
	বেসরকারি	৩০১.৯১	১৩৫৭.৩২	-	-	৭২.০৬	১০১১.৬৬	৭৬.০৮	৮২২.২৮	-	-	১৮.৪০	৪২৯.২৩	১৫.৫৪	২৭৭.২৮	-	-	৪৩৪.৬০	৫৬৩০.০০	-	-	১৬২.৭০	৫৬৯৪.৪৪	১০৮১.২৯	১৫২২২.২১
	মোট	১৯২৪.৮৮	৮৬৫১.৭১	২০৯.০৫	১৩৭৯.৪৯	১০০.০৮	১৪০৩.৭২	৭৬.০৮	৮২২.২৮	-	-	৩৬.২০	৪২৯.২৩	৩১.০৩	২৭৭.২৮	-	-	৪৪৭.১৯	১২৩৫০.০০	-	-	১৬২.৭০	১১২৬৫.৬৫	২৯৫৩.৯২	২৪৪৩৩.৬৭
২০২২-২০২৩	সরকারি	১৫৮৬.৯৭	১৩৭০৩.৫৫	২৭৫.৭৯	৪৪১২.৫৭	৭.৬১	১৪৫.৭০	-	-	-	-	-	-	-	-	-	-	১১.৭০	২১০.৬০	-	-	-	-	১৮৮২.০৭	১৮৪৮২.৪১
	বেসরকারি	২৮১.৩৬	২৫৫৭.০৮	-	-	৭৩.২৬	১৫৮৬.৩০	৭৪.২৭	১৪১০.১৭	-	-	৩৩.৪০	৯৩৯.৪৫	-	-	-	-	৩৪০.৯৬	৬১৩৭.৩৩	-	-	১৭৮.৭৭	৬২৫৬.৯৬	৯৮২.০২	১৮৮৮৭.২৬
	মোট	১৮৬৮.৩৩	১৬২৬০.৬৩	২৭৫.৭৯	৪৪১২.৫৭	৮০.৮৭	১৭০৩.০০	৭৪.২৭	১৪১০.১৭	-	-	৩৩.৮০	৯৩৯.৪৫	-	-	-	-	৩৫২.৬৬	৬৩৭৬.৬৩	-	-	১৭৮.৭৭	৬২৫৬.৯৬	২৮৬৪.০৯	৩৭৩৭৬.৬৭
২০২৩-২০২৪	সরকারি	১৬৩৩.৭২	২৩৬৬৮.১৬	৯৭.৫৯	১৫৬১.৪৯	২.১২	৬৪.৪৮	-	-	-	-	-	-	-	-	-	-	১১.৬৭	২১০.০৯	-	-	-	-	১৭৪৫.১০	২৫৫০৪.২৬
	বেসরকারি	২৩৫.৭০	৩৩৭৭.৩৪	-	-	৬১.৫০	১৮৭১.৮৪	৬৫.৬৪	১৯৬৯.৪০	-	-	৩২.১৬	৯৮০.৮৩	-	-	-	-	৩৪০.১২	৬১২২.২৬	-	-	১৯৪.৫৩	৬৮০৮.৭৫	৯২৯.৬৬	২১১০.৪১
	মোট	১৮৬৯.৪২	২৭০৪৫.৫০	৯৭.৫৯	১৫৬১.৪৯	৬৩.৬২	১৯৬৩.৩৩	৬৫.৬৪	১৯৬৯.৪০	-	-	৩৪.৯৬	৯৮০.৮৩	-	-	-	-	৩৪৫.৭৯	৬৩৩২.৩৫	-	-	১৯৪.৫৩	৬৮০৮.৭৫	২৬৭৪.৭৬	৪৬৬৬৪.৬৫
২০২৪-২০২৫	সরকারি	৯৫৭.০০	১৪৮৩৮.১০	৭২.৭৫	১১৬৪.০৫	১.২৯	৪০.৪৯	-	-	-	-	-	-	-	-	-	-	৮.৬০	১৫৪.৮২	-	-	-	-	১০৩৯.৯৪	১৬১৯৭.৪৫
	বেসরকারি	২০৬.৮৯	৩২০৬.৭৪	-	-	৩৬.১৪	১১৩৮.৪৪	৪২.২৫	১২৬৭.৪৬	-	-	২১.১৯	৬৪৬.৪৪	-	-	-	-	২২৫.৯৫	৪০৬৭.১৩	-	-	১৩৪.০৭	৪৬৯২.২৯	৬৬৬.৪৯	১৫০১৮.৪৯
	মোট	১১৬৪.৮৯	১৮০৪৫.৮৪	৭২.৭৫	১১৬৪.০৫	৩.৫৩	১১৭২.৯২	৪২.২৫	১২৬৭.৪৬	-	-	৪২.৩৫	৬৪৬.৪৪	-	-	-	-	৩১.২০	১৬৯৮.৯৫	-	-	১৩৪.০৭	৪৬৯২.২৯	১৭০৬.৪২	৩১২১৫.৯৪

২০২৪-২৫ এর গ্যাস বিক্রয়ের লক্ষ্যমাত্রা

	১৭৭০.০০	২৪৭৮০.০০	১৫০.০০	২৪০০.০০	৯৯.০০	২৯৭০.০০	৮৩.০০	২৪৯০.০০	-	-	৩৯.০০	১১৮৯.৫০	-	-	-	-	-	৪৫২.০০	৮১৩৬.০০	-	-	২০৪.০০	৭১৪০.০০	২৭৯৭.০০	৪৯১০৫.৫০
--	---------	----------	--------	---------	-------	---------	-------	---------	---	---	-------	---------	---	---	---	---	---	--------	---------	---	---	--------	---------	---------	----------


২০২৪-২৫ এর চলতি মাস পর্যন্ত গ্যাস বিক্রয়ের লক্ষ্যমাত্রা

	১১৮০.০০	১৬৫২০.০০	১০০.০০	১৬০০.০০	৬৬.০০	১৯৮০.০০	৫৫.৩৩	১৬৬০.০০	-	-	২৬.০০	৭৯৩.০০	-	-	-	-	-	৩০১.৩৩	৫৪২৪.০০	-	-	১৩৬.০০	৪৭৬০.০০	১৮৬৪.৬৭	৩২৭৩৭.০০
--	---------	----------	--------	---------	-------	---------	-------	---------	---	---	-------	--------	---	---	---	---	---	--------	---------	---	---	--------	---------	---------	----------


২০২৪-২৫ এর চলতি মাসের গ্যাস বিক্রয়ের লক্ষ্যমাত্রা

	১৪৭.৫০	২০৬৫.০০	১২.৫০	২০০.০০	৮.২৫	২৪৭.৫০	৬.৯২	২০৭.৫০	-	-	৩.২৫	৯৯.১৩	-	-	-	-	-	৩৭.৬৭	৬৭৮.০০	-	-	১৭.০০	৫৯৫.০০	২৩৩.০৮	৪০৯২.১৬
--	--------	---------	-------	--------	------	--------	------	--------	---	---	------	-------	---	---	---	---	---	-------	--------	---	---	-------	--------	--------	---------

MIS P-2

  
22-04-25

মোহাম্মদ পারভেজ-উর-রহমান  
উপ-ব্যবস্থাপক (এমআইএস ও শেয়ার)  
বাজেট ও এমআইএস ডিপার্টমেন্ট  
বাখরাবাদ গ্যাস ডিস্ট্রিবিউশন কোং লি., কুমিল্লা।

  
22/8/25

(অমৃত লাল মজুমদার)  
উপ-ব্যবস্থাপক (বাজেট ও এমআইএস)  
বাখরাবাদ গ্যাস ডিস্ট্রিবিউশন কোম্পানী লিমিটেড  
চাঁপাপুর, কুমিল্লা।

বাখরাবাদ গ্যাস ডিস্ট্রিবিউশন কোম্পানী লিমিটেড  
গ্যাস ব্যবহার / বিক্রয়

মাসঃ ফেব্রুয়ারি - ২০২৫

মাস ভিত্তিকঃ

পরিমান-এম.এম.পি.এম


মূল্যঃ মিলিয়ন টাকায়

বছর	গ্রাহক	বিদ্যুৎ		সার কারখানা		কার্পাটড পাওয়ার		শিল্প		বানিজ্যিক		হোটেল এন্ড রেস্তোরাঁ		মুদ্র ও কাটর শিল্প		ইটখোলা		গৃহস্থালী		চা-বাগান		সি.এন.জি		মোট		
		পরিমান	মূল্য	পরিমান	মূল্য	পরিমান	মূল্য	পরিমান	মূল্য	পরিমান	মূল্য	পরিমান	মূল্য	পরিমান	মূল্য	পরিমান	মূল্য	পরিমান	মূল্য	পরিমান	মূল্য	পরিমান	মূল্য	পরিমান	মূল্য	
২০২৪	সরকারি	১৬৪.৩১	২,৫৪৬.৮১	-	-	০.১৮	৫.৭৫	-	-	-	-	-	-	-	-	-	-	১.০৯	১৯.৫৭	-	-	-	-	১৬৫.৫৮	২,৫৭২.১৪	
	বেসরকারি	১২.৯৫	২০০.৭৩	-	-	৪.৬৫	১৪৬.৪৩	৫.২৮	১৫৮.৪৩	-	-	২.৫৬	৭৮.০৮	-	-	-	-	২৮.২৭	৫০৮.৮৮	-	-	১৫.৪৭	৫৪১.৪৮	৬৯.১৮	১,৬৩৪.০৩	
	মোট	১৭৭.২৬	২,৭৪৭.৫৫	-	-	৪.৮৩	১৫২.১৮	৫.২৮	১৫৮.৪৩	-	-	২.৫৬	৭৮.০৮	-	-	-	-	২৯.৩৬	৫২৮.৪৬	-	-	১৫.৪৭	৫৪১.৪৮	২৩৪.৭৬	৪,২০৬.১৭	
২০২৪	সরকারি	১৬৪.১৮	২,৫৪৪.৭৬	-	-	০.১৮	৫.৬৭	-	-	-	-	-	-	-	-	-	-	১.০৫	১৮.৯৮	-	-	-	-	১৬৫.৪১	২,৫৬৩.৪১	
	বেসরকারি	১২.২২	১৮৯.৩৯	-	-	৪.৪৪	১৩৯.৮২	৪.৮১	১৪৪.২৪	-	-	২.৪৬	৭৪.৯৫	-	-	-	-	২৮.২৬	৫০৮.৬৬	-	-	১৩.৯৪	৪৮৭.৮০	৬৬.১২	১,৫৪৪.৮৫	
	মোট	১৭৬.৪০	২,৭৩৪.১৫	-	-	৪.৬২	১৪৫.৫০	৪.৮১	১৪৪.২৪	-	-	২.৪৬	৭৪.৯৫	-	-	-	-	২৯.৩১	৫২৭.৬৩	-	-	১৩.৯৪	৪৮৭.৮০	২৩১.৫৩	৪,১১৪.২৬	
২০২৪	সরকারি	১৫১.৭৫	২,৩৫২.২০	-	-	০.১৮	৫.৬০	-	-	-	-	-	-	-	-	-	-	১.০২	১৮.৩০	-	-	-	-	১৫২.৯৫	২,৩৭৬.১০	
	বেসরকারি	২২.২০	৩৪৪.০৪	-	-	৫.০৮	১৬০.১১	৫.৬৩	১৬৮.৮৭	-	-	২.৬৬	৮১.২৩	-	-	-	-	২৮.৩০	৫০৯.৩৬	-	-	১৫.৯৮	৫৫৯.৪৩	৭৯.৮৫	১,৮২৩.০৪	
	মোট	১৭৩.৯৫	২,৬৯৬.২৪	-	-	৫.২৬	১৬৫.৭১	৫.৬৩	১৬৮.৮৭	-	-	২.৬৬	৮১.২৩	-	-	-	-	২৯.৩১	৫২৭.৬৬	-	-	১৫.৯৮	৫৫৯.৪৩	২৩২.৮০	৪,১৯৯.১৪	
২০২৪	সরকারি	১৪৬.০৪	২,২৬৩.৭০	-	-	০.১৭	৫.৪৯	-	-	-	-	-	-	-	-	-	-	১.০৩	১৮.৬০	-	-	-	-	১৪৭.২৫	২,২৮২.৭৯	
	বেসরকারি	১৩.৯২	২১৫.৭৮	-	-	৫.০০	১৫৭.৪৯	৫.৫৬	১৬৬.৮৭	-	-	২.৬২	৭৯.৯৬	-	-	-	-	২৮.২৮	৫০৯.১১	-	-	১৭.১৭	৬০০.৮৪	৭২.৫৬	১,৭৩০.০৪	
	মোট	১৬০.৯৬	২,৪৭৯.৬৮	-	-	৫.১৭	১৬২.৯৮	৫.৫৬	১৬৬.৮৭	-	-	২.৬২	৭৯.৯৬	-	-	-	-	২৯.৩১	৫২৭.৭১	-	-	১৭.১৭	৬০০.৮৪	১৬৯.৮১	৪,০১৭.৭৩	
২০২৪	সরকারি	১০৬.৫৬	১,৬৫১.৬৫	৬.৪৯	১০৩.৯১	০.১৬	৫.০৭	-	-	-	-	-	-	-	-	-	-	১.১০	১৯.৭৬	-	-	-	-	১১৪.৩১	১,৭৮০.৩৮	
	বেসরকারি	৩০.৯৯	৪৮০.৩৯	-	-	৪.৭৭	১৫০.২৬	৫.৩৩	১৫৯.৭৬	-	-	২.৬০	৭৯.৪৩	-	-	-	-	২৮.২৩	৫০৮.১১	-	-	১৭.০৬	৫৯৭.০৩	৮৮.৯৮	১,৯৭৯.৯৮	
	মোট	১৩৭.৫৫	২,১৩২.০৩	৬.৪৯	১০৩.৯১	৪.৯৩	১৫৫.৩২	৫.৩৩	১৫৯.৭৬	-	-	২.৬০	৭৯.৪৩	-	-	-	-	২৯.৩৩	৫২৭.৮৭	-	-	১৭.০৬	৫৯৭.০৩	১৩৩.২৯	৩,৭৫০.৫৫	
২০২৪	সরকারি	৮৮.৯৪	১,৩৭৮.৫৩	১২.২৯	১৯৬.৬০	০.১৫	৪.৬২	-	-	-	-	-	-	-	-	-	-	১.১২	২০.১৯	-	-	-	-	১০২.৪৯	১,৫০১.৩৪	
	বেসরকারি	৩২.৯৫	৫১০.৭৬	-	-	৪.৪৪	১৩৯.৮৫	৫.১৮	১৫৫.৫৪	-	-	২.৮২	৮৬.০৪	-	-	-	-	২৮.২৩	৫০৮.১৪	-	-	১৭.৮৭	৬২৫.৩৪	৯১.৪৯	১,৬২৫.৬৭	
	মোট	১২১.৮৯	১,৮৮৯.২৯	১২.২৯	১৯৬.৬০	৪.৫৯	১৪৬.৪৫	৫.১৮	১৫৫.৫৪	-	-	২.৮২	৮৬.০৪	-	-	-	-	২৯.৩৫	৫২৮.৩২	-	-	১৭.৮৭	৬২৫.৩৪	১৯৩.৯৯	৩,১২৭.৬১	
২০২৫	সরকারি	৬০.১৯	৯৩২.৯৭	২৬.৪২	৪২২.৭১	০.১৫	৪.৫৮	-	-	-	-	-	-	-	-	-	-	১.১২	২০.১২	-	-	-	-	৮৭.৮৭	১,১৫৫.৩৮	
	বেসরকারি	৪১.০৫	৬৩৬.২৭	-	-	৪.০৪	১২৭.১১	৫.৪০	১৬১.৯১	-	-	২.৬৮	৮১.৬৮	-	-	-	-	২৮.২১	৫০৭.৮১	-	-	১৮.৩৫	৬৪২.১৫	৯৯.৭২	১,৬৫৬.৯৪	
	মোট	১০১.২৪	১,৫৬৯.২৪	২৬.৪২	৪২২.৭১	৪.১৮	১৩১.৬৯	৫.৪০	১৬১.৯১	-	-	২.৬৮	৮১.৬৮	-	-	-	-	২৯.৩৩	৫২৭.৯৩	-	-	১৮.৩৫	৬৪২.১৫	১৮৭.৫৯	৩,০৫২.৩২	
২০২৫	সরকারি	৭৫.৩২	১,১৬৭.৪৮	২৭.৫৫	৪৪০.৮৩	০.১২	৩.৭১	-	-	-	-	-	-	-	-	-	-	১.০৭	১৯.৩১	-	-	-	-	১০৪.০৬	১,২৯১.৩২	
	বেসরকারি	৪০.৬১	৬২৯.৩৮	-	-	৩.৭৩	১১৭.৩৭	৫.০৬	১৫১.৮৪	-	-	২.৭৯	৮৫.০৭	-	-	-	-	২৮.১৭	৫০৭.০৫	-	-	১৮.২৩	৬৩৮.২২	৯৮.৫৯	১,৯২৮.৯৩	
	মোট	১১৫.৯৩	১,৭৯৬.৮৬	২৭.৫৫	৪৪০.৮৩	৩.৮৫	১২১.০৯	৫.০৬	১৫১.৮৪	-	-	২.৭৯	৮৫.০৭	-	-	-	-	২৯.২৪	৫২৬.৩৬	-	-	১৮.২৩	৬৩৮.২২	২০২.৬৫	৩,২২০.২৫	
২০২৫	সরকারি	-	-	-	-	-	-	-	-	-	-	-	-	-	-	-	-	-	-	-	-	-	-	-	-	
	বেসরকারি	-	-	-	-	-	-	-	-	-	-	-	-	-	-	-	-	-	-	-	-	-	-	-	-	
	মোট	-	-	-	-	-	-	-	-	-	-	-	-	-	-	-	-	-	-	-	-	-	-	-	-	
২০২৫	সরকারি	-	-	-	-	-	-	-	-	-	-	-	-	-	-	-	-	-	-	-	-	-	-	-	-	
	বেসরকারি	-	-	-	-	-	-	-	-	-	-	-	-	-	-	-	-	-	-	-	-	-	-	-	-	
	মোট	-	-	-	-	-	-	-	-	-	-	-	-	-	-	-	-	-	-	-	-	-	-	-	-	
২০২৫	সরকারি	-	-	-	-	-	-	-	-	-	-	-	-	-	-	-	-	-	-	-	-	-	-	-	-	
	বেসরকারি	-	-	-	-	-	-	-	-	-	-	-	-	-	-	-	-	-	-	-	-	-	-	-	-	
	মোট	-	-	-	-	-	-	-	-	-	-	-	-	-	-	-	-	-	-	-	-	-	-	-	-	
২০২৫	সরকারি	৯৫৭.৩০	১৪,৮৩৮.১০	৭২.৭৫	১,১৬৪.০৫	১.২৯	৪০.৪৯	-	-	-	-	-	-	-	-	-	-	-	৮.৬০	১৫৪.৮২	-	-	-	-	১,০৩৯.৯৪	১৬,১৯৭.৪৫
	বেসরকারি	২০৬.৮৯	৩,২০৬.৭৪	-	-	৩৬.১৪	১,১৭০.৪৪	৪২.২৫	১,২৬৭.৪৬	-	-	২১.১৯	৬৪৬.৪৪	-	-	-	-	-	২২৫.৫৫	৪,০৬৭.১৩	-	-	১৩৪.০৭	৪,৬৯২.২৯	৬৬৬.৪৯	১৫,০১৮.৯৯
	মোট	১,১৬৪.১৮	১৮,০৪৪.৮৪	৭২.৭৫	১,১৬৪.০৫	৩৭.৪৩	১,১৭৮.৯২	৪২.২৫	১,২৬৭.৪৬	-	-	২১.১৯	৬৪৬.৪৪	-	-	-	-	-	২৩৪.১৫	৪,২২১.৯৫	-	-	১৩৪.০৭	৪,৬৯২.২৯	১,৭০৬.৪২	৩১,২১৬.৪৪

MIS P-3

  
22-04-25

মোহাম্মদ পারভেজ-উর-রহমান  
উপ-ব্যবস্থাপক (এমআইএস ও শেয়ার)  
বাজেট ও এমআইএস ডিপার্টমেন্ট  
বাখরাবাদ গ্যাস ডিস্ট্রিবিউশন কোং লিট, কুমিল্লা।

  
22/8/25  
(অমৃত লাল মজুমদার,  
উপ-ব্যবস্থাপক (বাজেট ও এমআইএস)  
বাখরাবাদ গ্যাস ডিস্ট্রিবিউশন কোম্পানী লিমিটেড  
চাঁপাপুর, কুমিল্লা।

বাখরাবাদ গ্যাস ডিস্ট্রিবিউশন কোম্পানী লিমিটেড  
বিদ্যুৎ উৎপাদন সংশ্লিষ্ট বিভিন্ন গ্রাহকের গ্যাস ব্যবহার ও মূল্যের বিবরণী


মাস : ফেব্রুয়ারি - ২০২৫

পরিমাণ : এমএমসিএম


মূল্য : মিলিয়ন টাকায়

মাস/বৎসর	বিদ্যুৎ উৎপাদন সংশ্লিষ্ট বিভিন্ন গ্রাহক						সর্বমোট	
	পিডিবি		আরপিপি/কিউআরপিপি		এসআইপিপি			
	পরিমাণ	মূল্য	পরিমাণ	মূল্য	পরিমাণ	মূল্য	পরিমাণ	মূল্য
জুলাই-২৪	১৬১.৩১	২৫০০.৩৫	১২.৯৫	২০০.৭৩	৩.০০	৪৬.৪৭	১৭৭.২৬	২,৭৪৭.৫৫
আগস্ট-২৪	১৬১.২৫	২৪৯৯.৪১	১২.২২	১৮৯.৩৯	২.৯৩	৪৫.৩৬	১৭৬.৪০	২,৭৩৪.১৫
সেপ্টেম্বর-২৪	১৪৮.৬৫	২৩০৪.০৯	২২.২০	৩৪৪.০৪	৩.১০	৪৮.১১	১৭৩.৯৫	২,৬৯৬.২৪
অক্টোবর-২৪	১৪৩.১৫	২২১৮.৭৮	১৩.৯২	২১৫.৭৮	২.৯০	৪৪.৯২	১৫৯.৯৭	২,৪৭৯.৪৮
নভেম্বর-২৪	১০৩.৮৬	১৬০৯.৮৫	৩০.৭৩	৪৭৬.২৬	২.৯৬	৪৫.৯১	১৩৭.৫৫	২,১৩২.০৩
ডিসেম্বর-২৪	৮৭.৩৮	১৩৫৪.৩৯	৩১.৮৫	৪৯৩.৭০	২.৬৬	৪১.২১	১২১.৮৯	১,৮৮৯.২৯
জানুয়ারি-২৫	৬২.২৬	৯৬৪.৯৬	৩৬.১০	৫৫৯.৬২	২.৮৮	৪৪.৬৫	১০১.২৪	১,৫৬৯.২৪
ফেব্রুয়ারি-২৫	৭৭.৪২	১১৯৯.৯৭	৩৫.৮১	৫৫৫.০৭	২.৭০	৪১.৮২	১১৫.৯৩	১,৭৯৬.৮৬
মার্চ-২৫							-	-
এপ্রিল-২৫							-	-
মে-২৫							-	-
জুন-২৫							-	-
মোট :	৯৪৫.২৮	১৪৬৫১.৭৯	১৯৫.৭৮	৩০৩৪.৬০	২৩.১৩	৩৫৮.৪৫	১১৬৪.১৮	১৮০৪৪.৮৪

MIS P-4

  
22-04-25

মোহাম্মদ পারভেজ-উর-রহমান  
উপ-ব্যবস্থাপক (এমআইএস ও শেয়ার)  
বাজেট ও এমআইএস ডিপার্টমেন্ট  
বাখরাবাদ গ্যাস ডিস্ট্রিবিউশন কোং লিঃ, কুমিল্লা।

  
22/8/25

(অমৃত লাল মজুমদার)  
উপ-ব্যবস্থাপক (বাজেট ও এমআইএস)  
বাখরাবাদ গ্যাস ডিস্ট্রিবিউশন কোম্পানী লিমিটেড  
চাঁপাপুর, কুমিল্লা।

বাখরাবাদ গ্যাস ডিস্ট্রিবিউশন কোম্পানী লিঃ  
সিস্টেম (লস)/গেইন বা ইউএফজি এর বিবরণী (সাময়িক)

মাস ৪ ফেব্রুয়ারি - ২০২৫

পরিমাণ : এমএমসিএম

০১। মোট গ্যাস ক্রয়	২২৪.৮১	
০২। নিজস্ব ব্যবহার	০.০১	
০৩। মোট গ্যাস বিক্রয়	২০২.৬৫	
০৪। সিস্টেম (লস)/গেইন	-২২.১৬	
০৫। শতকরা	-৯.৮৬%	

(লস)/গেইনের খাত	পরিমাণ	শতাংশ (%)	পরিমাণ (মিলিয়ন টাকা)	মন্তব্য
০৬। ট্রান্সমিশন (লস)	-	০.০০%		গ্যাস ক্রয় মূল্যের ভিত্তিতে লাভ/ ক্ষতির পরিমাণ নির্ণয় করা হইল
০৭। টেকনিক্যাল (লস)	২.৮১	১.২৫%		
০৮। ডমেষ্টিক ট্যারিফ (লস)	(২৯.৩৬)	-১৩.০৬%		
০৯। নন-টেকনিক্যাল (লস)/ গেইন নেট ইউএফজি (৪+৬+৭+৮)	(৪৮.৭১)	-২১.৬৭%		
মোট : (৯-৬-৭-৮)	(২২.১৬)	-৯.৮৬%	(৩৬৩.৩৪)	

সিস্টেম (লস)/গেইনের খাতওয়ারী বিভাজন :  
(ফিল্ড/লাইন ভিত্তিক গ্যাস ক্রয় ও খাতওয়ারী বিক্রয়)

মূল্য : মিলিয়ন টাকায়

গ্যাস ক্রয়			গ্যাস বিক্রয়		(লস)/ গেইনের পরিমাণ	শতাংশ (%)	টাকায় লাভ/ (ক্ষতির)পরিমাণ	মন্তব্য
উৎপাদন কোম্পানীর নাম	গ্যাস ফিল্ড	পরিমাণ	খাত	পরিমাণ				
বিজিএফসিএল	বাখরাবাদ	০.১২	বিদ্যুৎ	১১৫.৯৩				খাতওয়ারী গ্যাস ক্রয় করা যায়না বিধায় খাতওয়ারী সিস্টেম (লস)/ গেইনের পরিমাণ নির্ণয় করা সম্ভব হইতেছে না।
	মেঘনা	২.৯৯	কেপঃ পাওয়ার	৩.৮৪				
	হবিগঞ্জ	১৮.৫৪	সার কারখানা	২৭.৫৫				
	তিতাস	৭.৯৪	শিল্প কারখানা	৫.০৬				
	মোট :	২৯.৫৯	হোটেলের এন্ড রেঃ	২.৭৯				
বাপেক্স	সালদা	২.০৮	ক্ষুদ্র ও কুটির শিঃ					
	ফেঞ্চুগঞ্জ	৬.২৭	সিএনজি	১৮.২৩				
	সুন্দলপুর	২.৬২	গৃহস্থালী	২৯.২৪				
	বেগমগঞ্জ	৫.৭১						
	শ্রীকাইল	-						
	মোট :	১৬.৬৯						
এসজিএফএল	এ-বি লাইন (রশিদপুর)	৩২.১৭						
আই ও সি	সাংগু	-						
	ফেনী	-						
	ভাংগুরা	-						
	জালালাবাদ	৩৭.৯৫						
	বিবিয়ানা	২১.১৬						
	মোট	৫৯.১১						
রি-এলএনজি	রি-এলএনজি	৮৭.২৫						
সর্বমোট :		২২৪.৮১	মোট বিক্রয় :	২০২.৬৫	(২২.১৬)	-৯.৮৬%	(৩৬৩.৩৪)	

২২-০৭-২৫  
মোহাম্মদ পারভেজ-উর-রহমান  
উপ-ব্যবস্থাপক (এমআইএস ও শেয়ার)  
বাজেট ও এমআইএস ডিপার্টমেন্ট

২২/৪/২৫  
(অমৃত লাল মজুমদার)  
উপ-ব্যবস্থাপক (বাজেট ও এমআইএস)  
বাখরাবাদ গ্যাস ডিস্ট্রিবিউশন কোম্পানী লিমিটেড  
চাঁপাঘর, তমিলা।

বাখরাবাদ গ্যাস ডিস্ট্রিবিউশন কোম্পানী লিঃ

সিস্টেম (লস)/গেইন এর বিবরণী

মাস ঃ ফেব্রুয়ারি - ২০২৫

পরিমাণ ঃ মিলিয়ন ঘনমিটার


বৎসর ভিত্তিক

বৎসর	গ্যাস ক্রয়ের পরিমাণ					গ্যাস বিক্রয়ের পরিমাণ					সিস্টেম(লস)/গেইন	
	বিদ্যুৎ		সারকারখানা	অন্যান্য খাতসমূহ	মোট (২+৩+৪+৫)	বিদ্যুৎ		সারকারখানা	অন্যান্য খাতসমূহ	মোট (৭+৮+৯+১০)	সিস্টেম (লস)/গেইন (১১-৬)	গড় সিস্টেম (লস)/গেইন শতকরা হার (১২*১০০/৬)
	সরকারি	বেসরকারি				সরকারি	বেসরকারি					
১	২	৩	৪	৫	৬	৭	৮	৯	১০	১১	১২	১৩
২০১৯-২০	১৮৪০.৪৬	২৯৯.৭৪	৩৭৫.০৪	৭৭৩.১৯	৩২৯৬.৪৭	১৮৪০.৪৬	২৯৯.৭৪	৩৭৫.০৪	৮২৪.৫৩	৩৩২৯.৯৬	৩৩.৪৯	১.০২
২০২০-২১	১৬৮০.২৫	২৮৭.৫৫	৩৭৫.৯৮	৭৫১.৯৮	৩০৯৫.৭৯	১৬৮০.২৫	২৮৭.৫৫	৩৭৫.৯৮	৮২৪.৬৩	৩১৬৮.৪১	৭২.৬২	২.৩৫
২০২১-২২	১৬২২.৯৭	৩০১.৯১	২০৯.০৫	৮৪৯.৯৭	২৯৮৩.৯০	১৬২২.৯৭	৩০১.৯১	২০৯.০৫	৮১৯.৯৯	২৯৫৩.৯২	-২৯.৯৮	-১.০০
২০২২-২৩	১৫৮৬.৯৭	২৮১.৭০	২৭৫.৭৮	৮৯২.৫৫	৩০৩৭.০০	১৫৮৬.৯৭	২৮১.৩৬	২৭৫.৭৯	৭১৯.৯৭	২৮৬৪.০৯	-১৭২.৯১	-৫.৬৯
২০২৩-২৪	১৬৩৩.৭২	২৩৫.৭০	৯৭.৫৯	১০১৫.৫১	২৯৮২.৫২	১৬৩৩.৭২	২৩৫.৭০	৯৭.৫৯	৭০৭.৭৬	২৬৭৪.৭৭	-৩০৭.৭৫	-১০.৩২
২০২৪-২৫	৯৫৭.৩০	২০৬.৮৯	৬৬.২৬	৬৮২.২১	১৯১২.৬৫	৯৫৭.৩০	২০৬.৮৯	৬৬.২৬	৪৭৫.৯৮	১৭০৬.৪২	-২০৬.২২	-১০.৭৮
মাস ভিত্তিক												
জুলাই-২৪	১৬৪.৩১	১২.৯৫	-	৮২.১১	২৫৯.৩৭	১৬৪.৩১	১২.৯৫	-	৫৭.৫০	২৩৪.৭৬	-২৪.৬১	-৯.৪৯
আগস্ট-২৪	১৬৪.১৮	১২.২২	-	৮২.৬৪	২৫৯.০৪	১৬৪.১৮	১২.২২	-	৫৫.১৩	২৩১.৫৩	-২৭.৫১	-১০.৬২
সেপ্টেম্বর-২৪	১৫১.৭৫	২২.২০	-	৮০.৭৬	২৫৪.৭২	১৫১.৭৫	২২.২০	-	৫৮.৮৫	২৩২.৮০	-২১.৯১	-৮.৬০
অক্টোবর-২৪	১৪৬.০৪	১৩.৯২	-	৮৩.৬৮	২৪৩.৬৫	১৪৬.০৪	১৩.৯২	-	৫৯.৮৪	২১৯.৮১	-২৩.৮৪	-৯.৭৮
নভেম্বর-২৪	১০৬.৫৬	৩০.৯৯	-	৮৬.৮১	২২৪.৩৬	১০৬.৫৬	৩০.৯৯	-	৬৫.৭৪	২০৩.২৯	-২১.০৭	-৯.৩৯
ডিসেম্বর-২৪	৮৮.৯৪	৩২.৯৫	১২.২৯	৯২.৯৯	২২৬.৬৬	৮৮.৯৪	৩২.৯৫	১২.২৯	৫৯.৮১	১৯৩.৯৯	-৩২.৬৮	-১৪.৪২
জানুয়ারি-২৫	৬০.১৯	৪১.০৫	২৬.৪২	৯২.৩৯	২২০.০৫	৬০.১৯	৪১.০৫	২৬.৪২	৫৯.৯৩	১৮৭.৫৯	-৩২.৪৬	-১৪.৭৫
ফেব্রুয়ারি-২৫	৭৫.৩২	৪০.৬১	২৭.৫৫	৮১.৩৩	২২৪.৮১	৭৫.৩২	৪০.৬১	২৭.৫৫	৫৯.১৭	২০২.৬৫	-২২.১৬	-৯.৮৬
মার্চ-২৫											০.০০	
এপ্রিল-২৫											০.০০	
মে-২৫											০.০০	
জুন-২৫											০.০০	
মোট	৯৫৭.৩০	২০৬.৮৯	৬৬.২৬	৬৮২.২১	১৯১২.৬৫	৯৫৭.৩০	২০৬.৮৯	৬৬.২৬	৪৭৫.৯৮	১৭০৬.৪২	-২০৬.২২	-১০.৭৮

MIS P-6

  
২২-০৭-২৫

মোহাম্মদ পারভেজ-উর-রহমান  
উপ-ব্যবস্থাপক (এমআইএস ও শেয়ার)  
বাজেট ও এমআইএস ডিপার্টমেন্ট  
বাখরাবাদ গ্যাস ডিস্ট্রিবিউশন কোং লিঃ, কুমিল্লা।

  
২২/৮/২৫

(অমৃত লাল মজুমদার)  
উপ-ব্যবস্থাপক (বাজেট ও এমআইএস)  
বাখরাবাদ গ্যাস ডিস্ট্রিবিউশন কোম্পানী লিমিটেড  
চাঁপাপুর, কুমিল্লা।

## বাখরাবাদ গ্যাস ডিস্ট্রিবিউশন কোম্পানী লিমিটেড

মাস : ফেব্রুয়ারি - ২০২৫

## আয় ও ব্যয়ের বিবরণ (সাময়িক)

(মিলিয়ন টাকায়)

ক্রমিক নং	বিবরণ	চলতি মাস (ফেব্রুয়ারি-২৫)	বিগত মাস (জানুয়ারি-২৫)	বিগত বৎসর (২০২৩-২৪)	চলতি বৎসর এর ক্রমপঞ্জিত (২০২৪ - ২০২৫)	
					প্রকৃত	লক্ষ্যমাত্রা
(ক)	আয় :	প্রকৃত	প্রকৃত	প্রকৃত	প্রকৃত	লক্ষ্যমাত্রা
	১। গ্যাস বিক্রয়	৩৭৬০.২৫	৩৫৩৭.৩২	৪৬৬৩৪.৬৬	৩১২১৫.৯৪	৩২৭৩৭.০০
	২। অন্যান্য পরিচালন আয়	২০৭.৫৩	২০৭.৫৩	২৭৪৫.৯৫	১৬৬০.২৪	১৬৬০.২৪
	মোট বিক্রয় / পরিচালন আয়	৩৯৬৭.৭৮	৩৭৪৪.৮৫	৪৯৩৮০.৬১	৩২৮৭৬.১৮	৩৪৩৯৭.২৪
(খ)	ব্যয় :					
	১। গ্যাস ক্রয় (ভ্যাট সহ)	৩৬৮৬.২৪	৩৬৬৬.৮৩	৪৫৭১৮.৬৭	৩০৯৩৬.৮৮	২৮৬৬২.৬৫
	২। বেতন ও ভাতাদি	৮১.৭৪	৮১.৭৪	৯১৯.৬২	৬৫৩.৮৮	৬৫৩.৮৮
	৩। প্রশাসনিক ও ব্যবস্থাপনা ব্যয়	২৭.৫৬	২৭.৫৬	৩০৪.০০	২২০.৪৭	২২০.৪৭
	৪। গ্যাস উন্নয়ন তহবিল	৮১.৫৬	৮৩.৭১	১০০১.০৩	৬৬০.৮৭	৬৬০.৭৭
	৫। হুইলিং চার্জ	২২৫.০৫	২১৯.৮২	২৯৭৯.২৮	১৯১২.৮৭	১৮২০.৩৬
	৬। জ্বালানি নিরাপত্তা তহবিল	৮৪.৭৭	৮৬.৭০	১০৪৬.৩২	৬৮৯.২২	৬৮৭.৮৪
	৭। পেট্রোবাংলা মার্জিন	৬.২৫	৫.৯৩	১০৭.১৩	৬২.৩১	১২৭.৩৬
	৮। আরপিজিসিএল অপারেশনাল চার্জ	৯.১০	৯.১০	৯৬.৫৯	৬৮.৩৩	৮১.০৮
	৯। বিইআরসি গবেষণা তহবিল	৬.৭৪	৬.৬০	৮৯.৪৮	৫৭.৩৮	৫৫.৯৪
	১০। সুদ	০.৭৪	০.৭৪	১০.১৭	৫.৯৪	৫.৯৪
	১১। অবচয় ও অবলোপন	৩২.০৯	৩২.০৯	৩৪২.১৫	২৫৬.৭৩	২৫৬.৭৩
	১২। কু-স্বাণ সঞ্চিতি	১১.৭৮	১১.৭৮	১৩৯.৫৩	৯৪.২৪	৯৪.২৪
	১৩। মেরামত ও রক্ষণাবেক্ষণ	৫.৭৩	৫.৭৩	৫৭.৬০	৪৫.৮০	৪৫.৮০
	১৪। অন্যান্য ব্যয় (জনসংযোগ সহ)	০.৫২	০.৫২	৫.৯০	৪.১৩	৪.১৩
	মোট ব্যয় (১ হইতে ১৪ পর্যন্ত)	৪২৫৯.৮৬	৪২৩৮.৮৪	৫২৮১৭.৪৫	৩৫৬৬৯.০৪	৩৩৩৭৭.১৯
(গ)	পরিচালন মুনাফা (ক-খ)	-২৯২.০৮	-৪৯৩.৯৯	-৩৪৩৬.৮৫	-২৭৯২.৮৭	১০২০.০৫
(ঘ)	বিবিধ আয়	৪৮.৮০	৪৮.৮০	৬৩৯.১০	৩৯০.৪০	৩৯০.৪০
(ঙ)	সুবিধাভোগী অংশীদারিত্ব তহবিল কর্তনপূর্ব মুনাফা/(লোকসান) (গ+ঘ)	-২৪৩.২৮	-৪৪৫.১৯	-২৭৯৭.৭৫	-২৪০২.৪৭	১৪১০.৪৫
(চ)	সুবিধাভোগী অংশীদারিত্ব তহবিল	-	-	-	-	৭০.৫২
(ছ)	কর পূর্ব মুনাফা/(লোকসান) (ঙ - চ)	-২৪৩.২৮	-৪৪৫.১৯	-২৭৯৭.৭৫	-২৪০২.৪৭	১৩৩৯.৯৩
(জ)	আয়কর	-	-	-	-	৩৬৮.৪৮
(ঝ)	রাষ্ট্রীয় কোষাগারে লভ্যাংশ প্রদান (অগ্রিম)	-	-	-	-	-
(ঞ)	মুনাফা সঞ্চিতি (রিটেনইনড আর্নিংস) (ছ-জ-ঝ)	-২৪৩.২৮	-৪৪৫.১৯	-২৭৯৭.৭৫	-২৪০২.৪৭	৯৭১.৪৫

MIS P-7

মোহাম্মদ পারভেজ-উর-রহমান  
উপ-ব্যবস্থাপক (এমআইএস ও শেয়ার)  
বাজেট ও এমআইএস ডিপার্টমেন্ট  
বাখরাবাদ গ্যাস ডিস্ট্রিবিউশন কোং লিঃ, কুমিল্লা।

২২-০৪-২৫

(অমৃত লাল মজুমদার)

উপ-মহাব্যবস্থাপক (বাজেট ও এমআইএস)  
বাখরাবাদ গ্যাস ডিস্ট্রিবিউশন কোম্পানী লিমিটেড  
চাঁপাপুর, কুমিল্লা।

22/8/25


বাখরাবাদ গ্যাস ডিস্ট্রিবিউশন কোম্পানী লিমিটেড  
বকেয়া পাওনার বিবরণ (সাময়িক)


মাসঃ ফেব্রুয়ারি - ২০২৫

মূল্যঃ মিলিয়ন টাকায়

ক্রমিক নং	গ্রাহক খাত	বিগত মাসের শেষ দিনে (৩১-০১-২৫) বকেয়া পাওনা	বিক্রয় (ফেব্রুয়ারি - ২০২৫)	আদায় (ফেব্রুয়ারি - ২০২৫)	চলতি মাসের শেষ দিনে (২৮-০২-২৫) বকেয়া পাওনা	মাসিক গড় বিক্রয়	সমতুল্য মাস
১	২	৩	৪	৫	৬	৭	৮
১।	বিদ্যুৎঃ						
	সরকারি	১,৬৮৬.৬০	১৮৮.৪০	২২২.১০	১,৬৫২.৯০	১৮৮.৪০	৮.৭৭
	বেসরকারি	৪৩,৭৩৪.৯০	১,৮১৮.৪০	১,২৫২.২০	৪৪,৩০১.১০	১,৮১৮.৪০	২৪.৩৬
	মোটঃ	৪৫,৪২১.৫০	২,০০৬.৮০	১,৪৭৪.৩০	৪৫,৯৫৪.০০	২,০০৬.৮০	২২.৯০
২।	সারঃ						
	সরকারি - এএফসিসিএল	২,০৯৭.০০	৪৪৪.৭০	৭৫৩.৭০	১,৭৮৮.০০	৪৪৪.৭০	২০.০০
	সরকারি - মোটঃ	২,০৯৭.০০	৪৪৪.৭০	৭৫৩.৭০	১,৭৮৮.০০	৪৪৪.৭০	২০.০০
৩।	ক্যাপিটাল পাওয়ারঃ						
	সরকারি	৫.৬০	০.৩০	০.৪০	৫.৫০	০.৩০	১৮.৩৩
	বেসরকারি	৪৩৮.৮০	১১৮.৯০	১৫৮.৮০	৩৯৮.৯০	১১৮.৯০	৩.৩৫
	মোটঃ	৪৪৪.৪০	১১৯.২০	১৫৯.২০	৪০৪.৪০	১১৯.২০	৩.৩৯
৪।	শিল্পঃ						
	সরকারি	-	-	-	-	-	-
	বেসরকারি	৩৬৪.২০	১৫৩.৯০	১৬১.৭০	৩৫৬.৪০	১৫৩.৯০	২.৩২
	মোটঃ	৩৬৪.২০	১৫৩.৯০	১৬১.৭০	৩৫৬.৪০	১৫৩.৯০	২.৩২
৫।	বানিজ্যিকঃ						
	ক) হোটেল এন্ড রেস্তুরেন্ট	২১১.৯০	৮৫.২০	৮৪.০০	২১৩.১০	৮৫.২০	২.৫০
	মোটঃ	২১১.৯০	৮৫.২০	৮৪.০০	২১৩.১০	৮৫.২০	২.৫০
৬।	সিএনজিঃ						
	সরকারি	-	-	-	-	-	-
	বেসরকারি	৯১৭.২০	৬৫৪.০০	৬২১.২০	৯৫০.০০	৬৫৪.০০	১.৪৫
	মোটঃ	৯১৭.২০	৬৫৪.০০	৬২১.২০	৯৫০.০০	৬৫৪.০০	১.৪৫
৭।	গৃহস্থালীঃ						
	সরকারি	২০৭.৫০	১৯.৪০	১৩.৬০	২১৩.৩০	১৯.৪০	১০.৯৯
	বেসরকারি	২,৬৭৩.৫০	৫১০.৫০	৪৭৯.০০	২,৭০৫.০০	৫১০.৫০	৫.৩০
	মোটঃ	২,৮৮১.০০	৫২৯.৯০	৪৯২.৬০	২,৯১৮.৩০	৫২৯.৯০	৫.৫১
	মোটঃ সরকারি	৩,৯৯৬.৭০	৬৫২.৮০	৯৮৯.৮০	৩,৬৫৯.৭০	৬৫২.৮০	৫.৬১
	মোটঃ বেসরকারি	৪৮,৩৪০.৫০	৩,৩৪০.৯০	২,৭৫৬.৯০	৪৮,৯২৪.৫০	৩,৩৪০.৯০	১৪.৬৪
	সর্বমোটঃ	৫২,৩৩৭.২০	৩,৯৯৩.৭০	৩,৭৪৬.৭০	৫২,৫৮৪.২০	৩,৯৯৩.৭০	১৩.১৭

MIS P-8

  
২২-০৭-২৫  
মোহাম্মদ পারভেজ-উর-রহমান  
উপ-ব্যবস্থাপক (এমআইএস ও শেয়ার)  
বাজেট ও এমআইএস ডিপার্টমেন্ট  
বাখরাবাদ গ্যাস ডিস্ট্রিবিউশন কোং লিঃ, কুমিল্লা।

  
২২/৮/২৫  
(অমৃত লাল মজুমদার)  
উপ-মহাব্যবস্থাপক (বাজেট ও এমআইএস)  
বাখরাবাদ গ্যাস ডিস্ট্রিবিউশন কোম্পানী লিমিটেড  
চাঁপাপুর, কুমিল্লা।

বাখরাবাদ গ্যাস ডিস্ট্রিবিউশন কোম্পানী লিমিটেড

খাতওয়ারী গ্রাহক সংযোগের বিবরণী (সাময়িক) :

মাস : ফেব্রুয়ারি - ২০২৫

ক্রঃ নং	গ্রাহক/খাত	চলতি মাস (ফেব্রুয়ারি-২৫)	বিগত মাস (জানুয়ারি-২৫)	বিগত বৎসর (২০২৩-২৪)	চলতি বৎসর (২০২৪-২৫)	শুরু হইতে ক্রমপুঞ্জিত (নীট)	স্থায়ীভাবে বিচ্ছিন্ন		
							চলতি মাস	চলতি বৎসর	শুরু হইতে ক্রমপুঞ্জিত
১।	বিদ্যুৎ	লক্ষ্যমাত্রা	০	০	০	৪	০	০	০
		আবেদন পত্র জমা	০	০	০	০	০	০	০
		প্রকৃত	০	০	০	০	১৪	০	৮
২।	সার-কারখানা	লক্ষ্যমাত্রা	০	০	০	০	০	০	০
		আবেদন পত্র জমা	০	০	০	০	০	০	০
		প্রকৃত	০	০	০	০	১	০	০
৩।	শিল্প	লক্ষ্যমাত্রা	০	০	৩	১৬৬	০	০	০
		আবেদন পত্র জমা	০	০	০	০	০	০	০
		প্রকৃত	০	০	৩	০	১৬৬	০	৫৭
৪।	কেপটিভ পাওয়ার	লক্ষ্যমাত্রা	০	০	১	৪০	০	০	০
		আবেদন পত্র জমা	০	০	০	০	০	০	০
		প্রকৃত	০	০	১	০	৯৫	০	-১১
৫।	বাণিজ্যিকঃ হোটেল এন্ড রেস্টুরেন্ট	লক্ষ্যমাত্রা	০	০	০	১৬০৮	০	০	০
		আবেদন পত্র জমা	০	০	০	০	০	০	০
		প্রকৃত	০	০	০	০	১৬৯৪	০	৫৯৯
৬।	মৌসুমী	লক্ষ্যমাত্রা	০	০	০	১১	০	০	০
		আবেদন পত্র জমা	০	০	০	০	০	০	০
		প্রকৃত	০	০	০	০	০	০	৮৯
৭।	চা-বাগান	লক্ষ্যমাত্রা	০	০	০	০	০	০	০
		আবেদন পত্র জমা	০	০	০	০	০	০	০
		প্রকৃত	০	০	০	০	০	০	০
৮।	সিএনজি	লক্ষ্যমাত্রা	০	০	১	৫৮	০	০	০
		আবেদন পত্র জমা	০	০	০	০	০	০	০
		প্রকৃত	০	০	১	০	৮৬	০	৭
৯।	আবাসিক (বার্গার)	লক্ষ্যমাত্রা	০	০	২	২,২৭,৮২৫	০	০	০
		আবেদন পত্র জমা	০	০	০	০	০	০	০
		প্রকৃত	০	০	২	০	৪,৮৮,৮৯৯	৩৬৪	৪১০
মোট :	লক্ষ্যমাত্রা	০	০	৭	০	২,২৯,৭১২	০	০	০
		আবেদন পত্র জমা	০	০	০	০	০	০	০
		প্রকৃত	০	০	৭	০	৪,৯০,৯৫৫	৩৬৪	৪১২


সংযোগ বিচ্ছিন্নকরণ (স্থায়ী ও অস্থায়ী) ও পুনঃ সংযোগ বিবরণী :

গ্রাহক/খাত	চলতি মাস (ফেব্রুয়ারি-২৫)		বিগত মাস (জানুয়ারি-২৫)		চলতি বৎসর (২০২৪-২০২৫)		(২০২৩-২০২৪)		মন্তব্য
	বিচ্ছিন্ন	পুনঃ সংযোগ	বিচ্ছিন্ন	পুনঃ সংযোগ	বিচ্ছিন্ন	পুনঃ সংযোগ	বিচ্ছিন্ন	পুনঃ সংযোগ	
বিদ্যুৎ									
সার - কারখানা									
ক্যাপঃ পাওয়ার		৪		১	৪	৫	৯	৭	
শিল্প	১	৯	১	২	৯	১১	১১	৫	
বাণিজ্য হোটেল এন্ড রেস্টুরে	৭	৭৩	১০	৫	৭৩	১০৮	৮১	৪৪	
মৌসুমী									
চা - বাগান									
সিএনজি				১		১	৩	৪	
আবাসিক	২৫৩	২৬৪৯	৩৬৯	১৫৬	২৬৪৯	৩৭০৯	৩০৪৭	২৬১১	
মোট :	২৬১	২৭৩৫	৩৮০	১৬৫	২৭৩৫	৩৮৩৪	৩১৫১	২৬৭১	

MIS P-9

  
22-04-25

মোহাম্মদ পারভেজ-উর-রহমান  
উপ-ব্যবস্থাপক (এমআইএস ও শেয়ার)  
বাজেট ও এমআইএস ডিপার্টমেন্ট  
বাখরাবাদ গ্যাস ডিস্ট্রিবিউশন কোং লিঃ, কুমিল্লা।

  
22/8/25  
(অমৃত লাল মজুমদার)  
উপ-সহকারী ব্যবস্থাপক (বাজেট ও এমআইএস)  
বাখরাবাদ গ্যাস ডিস্ট্রিবিউশন কোম্পানী লিমিটেড  
চাঁদাপুর, কুমিল্লা।

বাখরাবাদ গ্যাস ডিস্ট্রিবিউশন কোম্পানী লিমিটেড


গ্যাস পাইপ লাইন স্থাপনের বিবরণ ঃ

মাস ঃ ফেব্রুয়ারি - ২০২৫

(দৈর্ঘ্য ঃ কিলোমিটার)

ক্রমিক নং	বিবরণ	লক্ষ্যমাত্রা	প্রকৃত	মন্তব্য
১।	চলতি মাস (ফেব্রুয়ারি-২৫) ঃ			* সরকারি সিদ্ধান্তের আলোকে বিতরণ পাইপ লাইন নির্মাণ বন্ধ থাকায় ২০২৪-২০২৫ অর্থ বছরে বিতরণ পাইপ লাইন নির্মাণের লক্ষ্যমাত্রা নির্ধারণ করা হয়নি।
ক)	সঞ্চালন / পরিবহণ লাইন			
খ)	লেটারেল লাইন			
গ)	ফিডার মেইন ও সার্ভিস (বিতরণ) লাইন (৮", ৬", ৪", ৩", ২", ১", ৩/৪")			
	মোট ঃ	০.০০	০.০০	
২।	বিগত মাস (জানুয়ারি-২৫) ঃ			
ক)	সঞ্চালন / পরিবহণ লাইন			
খ)	লেটারেল লাইন			
গ)	ফিডার মেইন ও সার্ভিস (বিতরণ) লাইন (৮", ৬", ৪", ৩", ২", ১", ৩/৪")			
	মোট ঃ	০.০০	০.০০	
৩।	চলতি বৎসরের ক্রমপুঞ্জিত (২০২৪ - ২৫) ঃ			
ক)	সঞ্চালন / পরিবহণ লাইন			
খ)	লেটারেল লাইন			
গ)	ফিডার মেইন ও সার্ভিস (বিতরণ) লাইন (৮", ৬", ৪", ৩", ২", ১", ৩/৪")			
	মোট ঃ	০.০০	০.০০	
৪।	বিগত বৎসরের মোট (২০২৩ - ২৪) ঃ			
ক)	সঞ্চালন / পরিবহণ লাইন			
খ)	লেটারেল লাইন			
গ)	ফিডার মেইন ও সার্ভিস (বিতরণ) লাইন (৮", ৬", ৪", ৩", ২", ১", ৩/৪")			
	মোট ঃ	০.০০	০.০০	
৫।	প্রারম্ভ হইতে ক্রমপুঞ্জিত (চলতি মাস পর্যন্ত) ঃ			
ক)	সঞ্চালন / পরিবহণ লাইন (১০", ৮")	৮৭.৪৭	৮৭.৪৭	
খ)	লেটারেল লাইন (২৪", ২০", ১৬", ১২", ১০", ৮", ৬", ৪", ৩")	২২২.৮৪	২১৬.৮৯	
গ)	ফিডার মেইন ও সার্ভিস (বিতরণ) লাইন (১২", ১০", ৮", ৬", ৪", ৩", ২", ১", ৩/৪")	২৮৬২.২২	৩৫৯০.৩৫	
	মোট ঃ	৩১৭২.৫৩	৩৮৯৪.৭১	

MIS P-10


  
২২-০৫-২৫

মোহাম্মদ পারভেজ-উর-রহমান

উপ-ব্যবস্থাপক (এমআইএস ও শেয়ার)

বাজেট ও এমআইএস ডিপার্টমেন্ট

বাখরাবাদ গ্যাস ডিস্ট্রিবিউশন কোং লিঃ, কুমিল্লা।

  
২২/৫/২৫

(অমৃত লাল মজুমদার)

উপ-মহাব্যবস্থাপক (বাজেট ও এমআইএস)

বাখরাবাদ গ্যাস ডিস্ট্রিবিউশন কোম্পানী লিমিটেড

চাঁদাপুর, কুমিল্লা।

# বাখরাবাদ গ্যাস ডিস্ট্রিবিউশন কোম্পানী লিমিটেড

রাষ্ট্রীয় কোষাগারে অর্থ প্রদানের বিবরণ (সাময়িক)


মাস : ফেব্রুয়ারি - ২০২৫

মিলিয়ন টাকায়

ক্রমিক নং	বিবরণ	চলতি মাস (ফেব্রুয়ারি- ২৫)	বিগত মাস (জানুয়ারি- ২৫)	বিগত বৎসরের মোট (২০২৩-২০২৪)	চলতি বৎসরের ক্রমপঞ্জিত (২০২৪-২০২৫) (চলতি মাস পর্যন্ত)
১।	<b>প্রকৃত প্রদান ভিত্তিক :</b>				
ক)	আবগারী শুল্ক / ভ্যাট ও সাপ্লিমেন্টারী কর (শুধু উৎপাদন কোম্পানীর জন্য প্রযোজ্য)				
খ)	আয়কর	৬১.৯০	৫৭.৩০	৬০০.০০	৪০১.৮০
গ)	রাষ্ট্রীয় কোষাগারে লভ্যাংশ প্রদান			৭৫.০০	-
ঘ)	কাষ্টম কর / সিডি ভ্যাট			-	৫.০০
ঙ)	ডি এস এল			৩৯.৬০	১৯.০০
চ)	অন্যান্য (রিটেইনড আর্নিস খাতে পরিশোধসহ)			১৫.২০	২.১০
	<b>মোট :</b>	<b>৬১.৯০</b>	<b>৫৭.৩০</b>	<b>৭২৯.৮০</b>	<b>৪২৭.৯০</b>

২।	<b>এককরণ ভিত্তিক :</b>				
ক)	আবগারী শুল্ক / ভ্যাট ও সাপ্লিমেন্টারী কর (শুধু উৎপাদন কোম্পানীর জন্য প্রযোজ্য)				
খ)	আয়কর	৬১.৯০	৫৭.৩০	৬০০.০০	৪০১.৮০
গ)	রাষ্ট্রীয় কোষাগারে লভ্যাংশ প্রদান	-	-	৭৫.০০	-
ঘ)	কাষ্টম কর / সিডি ভ্যাট	-	-	-	৫.০০
ঙ)	ডি এস এল	-	-	৩৯.৬০	১৯.০০
চ)	অন্যান্য (রিটেইনড আর্নিস খাতে পরিশোধসহ)	-	-	১৫.২০	২.১০
	<b>মোট :</b>	<b>৬১.৯০</b>	<b>৫৭.৩০</b>	<b>৭২৯.৮০</b>	<b>৪২৭.৯০</b>

MIS P-11

  
22-04-25

মোহাম্মদ পারভেজ-উর-রহমান  
উপ-ব্যবস্থাপক (এমআইএস ও শেয়ার)  
বাজেট ও এমআইএস ডিপার্টমেন্ট  
বাখরাবাদ গ্যাস ডিস্ট্রিবিউশন কোং লিঃ, কুমিল্লা।

  
(অমৃত লাল মজুমদার)

উপ-মহাব্যবস্থাপক (বাজেট ও এমআইএস)  
বাখরাবাদ গ্যাস ডিস্ট্রিবিউশন কোম্পানী লিমিটেড  
চাঁপাপুর, কুমিল্লা।

**BAKHRABAD GAS DISTRIBUTION COMPANY LIMITED****SCALE WISE MANPOWER STATISTICS**


Month: February-2024


Sl. No.	Scale	Officer					Staff			Grand Total
		Scale of the post	Nos.	Selection grade/Time scale	Nos.	Total	Scale of the post	Selection grade/Time scale	Total	
A. 1	56500-74400	MD (In-charge / Addi. charge)	1			1				1
2	56500-74400	GM/Secretary	6			6				6
3	50000-71200	GM/Secretary (In-charge / Addi. charge)	0			0				0
4	50000-71200	DGM	26			26				26
5	50000-71200	DGM( In- Charge)								0
6	43000-69850	DGM( Addi. Charge)	1			1				1
7	50000-71200	Manager				0				0
8	43000-69850	Manager	28	Manager (In-charge / Addi. charge)		28				28
9	35500-67010	Manager (In-charge / Addi. charge)	1	Manager (In-charge / Addi. charge)		1				1
10	43000-69850			D.M.		0				0
11	35500-67010	Deputy Manager	71			71				71
12	35500-67010	Assistant Manager				0				0
13	29000-63410			AM/AO/ SAE	2	2				2
14	23000-55470	DM/AM/AO/ SAE		AM/AO/ SAE	2	2	13	13		15
15	22000-53060	DM (Addi. Charge)		AO/SAE		0	17	17		17
16	22000-53060	AM/AE/ AO/SAE	98			98				98
17	16000-38640	AO/SAE	24	AM/AO/ SAE		24	17	17		41
18	12500-30230	-		-			18	18		18
19	11300-27300	-		-			22	22		22
20	11000-26590	-		-			3	8	11	11
21	10200-24680	-		-			3		3	3
22	9700-23490	-		-			10	10		10
23	9300-22490	-		-			1		1	1
24	9000-21800	-		-						
25	8800-21310	-		-			43	43		43
<b>Sub -Total (A) :</b>			<b>256</b>		<b>4</b>	<b>260</b>	<b>72</b>	<b>83</b>	<b>155</b>	<b>415</b>
<b>B. Casual/Master Roll/Out sourcing/No work no pay :</b>										
1	Officer									-
2	Staff									303
3	Labour									-
<b>Sub -Total (B) :</b>										<b>303</b>
<b>Grand Total (A+B) :</b>										<b>718</b>

**Remarks :**

1	Deputed in BGDCL (Officer - 06 Staff - 03)	9
2	Deputed from BGDCL (Officer -12)	12

০১। কোম্পানীর অনুমোদিত সাংগঠনিক কাঠামো অনুযায়ী মোট জনবল ১১০৬ জন (কর্মকর্তা - ৪৫০জন, কর্মচারী - ৬৫৬ জন)। সাংগঠনিক কাঠামোর সংস্থান অনুযায়ী অনুমোদিত ৬৫৬ জন কর্মচারীর বিপরীতে নিয়মিত ১৫৫ জন এবং আউটসোর্সিং ব্যবস্থায় ৩০৩ জন সহ সর্বমোট (৪১৫ + ৩০৩) = ৭১৮ জন কর্মরত।

  
 ২২-০৪-২৫  
 মোহাম্মদ পারভেজ-উর-রহমান  
 উপ-ব্যবস্থাপক (এমআইএস ও শেয়ার)  
 বাজেট ও এমআইএস ডিপার্টমেন্ট  
 বাখরাবাদ গ্যাস ডিস্ট্রিবিউশন কোং. লি. কুমিল্লা।

  
 ২২/৪/২৫  
 (অমৃত লাল মজুমদার)  
 উপ-ব্যবস্থাপক (বাজেট ও এমআইএস)  
 বাখরাবাদ গ্যাস ডিস্ট্রিবিউশন কোম্পানী লিমিটেড  
 চাঁপাপুর, কুমিল্লা।