


বাংলাদেশ বনশিল্প উন্নয়ন কর্পোরেশন


এম. আই. এস. রিপোর্ট

ডিসেম্বর-২০২৫

সূচীপত্র

ক্রমিক নং	বিবরণ	পৃষ্ঠা নং
১	কার্যক্রম পর্যালোচনা	১
২	এক নজরে উৎপাদন ও বিক্রয় কার্যক্রম	২
৩	উৎপাদন সারাংশ (পরিমাণ)	৩
৪	বিক্রয় সারাংশ(পরিমাণ)	৪
৫	বিক্রয় সারাংশ (মূল্য)	৫
৬	ইউনিটওয়ারী আসবাবপত্র উৎপাদন বিবরণী	৬
৭	বাগানওয়ারী রাবার উৎপাদন বিবরণী	৭
৮	ইউনিটওয়ারী বিক্রয় বিবরণী (পরিমাণ)	৮
৯	ইউনিটওয়ারী বিক্রয় বিবরণী (মূল্য)	৯
১০	ইউনিটওয়ারী মজুদ বিবরণী	১০
১১	রাবার উৎপাদন, বিক্রয় ও মজুদ বিবরণী	১১
১২	জনশক্তি এবং বেতন-ভাতা ও মজুরী	১২


মোহাম্মদ জাফর
ব্যবস্থাপক (হিসাব)
এক্সসাইডিং, সদর দপ্তর, ঢাকা।


(ফৌজিয়া জাফরীন)
ব্যবস্থাপক (হিসাব)
বিশিউক, সদর দপ্তর, ঢাকা।

বাংলাদেশ বনশিল্প উন্নয়ন কর্পোরেশন

BANGLADESH FOREST INDUSTRIES DEVELOPMENT CORPORATION

বনশিল্প ভবন, ৭৩, মতিঝিল বা/এ, ঢাকা-১০০০, ফোনঃ ০২-২২৩৩৮০০৮৫-৮৮, ফ্যাক্সঃ ৯৫৬ ৩০৩৫, email: bfidc.bd@gmail.com

ওয়েবসাইটঃ www.bfidc.gov.bd

ডিসেম্বর-২০২৫ মাসের কার্যক্রম পর্যালোচনা

১। ভূমিকা :

বাংলাদেশ বনশিল্প উন্নয়ন কর্পোরেশন পরিবেশ, বন ও জলবায়ু পরিবর্তন মন্ত্রণালয়ের নিয়ন্ত্রণাধীন একটি স্বায়ত্বশাসিত সরকারী প্রতিষ্ঠান। এ প্রতিষ্ঠানের কার্যক্রম ২ টি সেক্টরে বিভক্ত, যথাঃ কৃষি ও শিল্প সেক্টর।

ক) কৃষি সেক্টরঃ এ সেক্টরের অধীনে ৩ টি রাবার জোন আছে। যথাঃ চট্টগ্রাম জোন, সিলেট জোন ও শেরপুর, টাংগাইল জোন। চট্টগ্রাম জোনে ৯ টি, সিলেট জোনে ৪ টি, এবং শেরপুর, টাংগাইল জোনে ৫ টি সহ সর্বমোট ১৮ টি রাবার বাগান আছে। উক্ত ১৮ টি রাবার বাগান হতে বাণিজ্যিক ভিত্তিতে কাঁচা রাবার উৎপাদন ও বিক্রয় করা হচ্ছে। তাছাড়া চট্টগ্রামের দাঁতমারা রাবার বাগান সংলগ্ন বিএফআইডিসি ট্রেনিং সেন্টার (বি টি সি) নামে একটি রাবার প্রশিক্ষণ কেন্দ্র রয়েছে।

খ) শিল্প সেক্টর :

১) এ সেক্টরের অধীনে ১৪টি শিল্প ইউনিট ছিল। তার মধ্যে কালুরঘাট, চট্টগ্রাম এবং দোহাজারী, চট্টগ্রাম এ ২টি, কাপ্তাই রাঙ্গামাটি-এ ১টি এবং খুলনায় ৩টি সহ সর্বমোট ৬টি ইউনিট লোকসানী হওয়ায় সরকারের বেসরকারীকরণ নীতিমালার আওতায় পরিবেশ ও বন মন্ত্রণালয়ের সহযোগিতা ও সার্বিক তত্ত্বাবধানে ৩১-০৩-২০০৩ তারিখ থেকে পে-অফ করা হয়েছিল। অপরদিকে ৩১-০৩-২০০৫ তারিখ হতে কর্ণফুলী কাঠ আহরণ ইউনিট, কাপ্তাই এর জনবল পে-অফ ঘোষণা করে কার্যক্রম বন্ধ করা হয়েছিল। দীর্ঘদিন এ প্রতিষ্ঠান বন্ধ থাকার পরে অর্থনৈতিক বিষয় সংক্রান্ত মন্ত্রীসভায় এ প্রতিষ্ঠানটি বেসরকারীকরণ আওতা হতে পুনরায় ফেরৎ প্রদানের সিদ্ধান্ত গৃহীত হয়েছে।

২) অবশিষ্ট ৭ টি শিল্প ইউনিটের মধ্যে ঢাকায় ২টি, চট্টগ্রামে ৪টি এবং কাপ্তাই-এ ১টি শিল্প ইউনিট চালু রয়েছে। সিলেট অঞ্চলের শ্রীমঙ্গলে নিজস্ব অর্থায়নে রাবার কাঠ প্রেসার ট্রিটমেন্ট প্লান্ট এন্ড ফার্নিচার কমপ্লেক্স নামে একটি নতুন শিল্প ইউনিট স্থাপন করা হয়েছে। বর্তমানে কর্পোরেশনের শিল্প ইউনিটের সংখ্যা ০৮ টি।

২। উৎপাদনঃ ডিসেম্বর-২০২৫ মাসে কর্পোরেশনের নিয়ন্ত্রণাধীন কৃষি ও শিল্প ইউনিট কর্তৃক পণ্য সামগ্রী উৎপাদনে ১৭৮৭.৫৪ লক্ষ টাকা ব্যয় হয়েছে। অপরদিকে গত অর্থ বছরের একই সময়ে ২০০৫.৪৬ লক্ষ টাকা ব্যয় হয়েছিল। আলোচ্য মাসে বিগত বছরের একই সময়ের তুলনায় ২১৭.৯২ লক্ষ টাকা উৎপাদন ব্যয় কম হয়েছে।

৩। বিক্রয়ঃ কর্পোরেশনের নিয়ন্ত্রণাধীন প্রতিষ্ঠান সমূহ কর্তৃক ডিসেম্বর-২০২৫ মাসে ২২৭২.১০ লক্ষ টাকার পণ্য সামগ্রী বিক্রয় করা হয়েছে। অপরদিকে গত অর্থ বছরের একই সময়ে ১৬১৪.৪৬ লক্ষ টাকার পণ্য সামগ্রী বিক্রয় করা হয়েছিল। আলোচ্য মাসে বিগত বছরের একই সময়ের তুলনায় ৬৫৭.৬৪ লক্ষ টাকা বিক্রয় বেশি হয়েছে।


৪। মজুদমালাঃ কর্পোরেশনের বিভিন্ন রাবার বাগান ও শিল্প ইউনিটের ডিসেম্বর-২০২৫ এবং গত অর্থ বছরের একই সময়ে মজুদ মালের বিবরণ (টাকায়) নিম্নরূপ ছিলঃ

৩১ শে ডিসেম্বর-২০২৫

৩১ শে ডিসেম্বর-২০২৪

৪৯২০.৫৭ লক্ষ টাকা

৫৬২৯.৩১ লক্ষ টাকা


মহকমা ব্যবস্থাপক (হিসাব)
বিএফআইডিসি সদর দপ্তর, ঢাকা।


(ফোজিয়া জাফরীন)
ব্যবস্থাপক (হিসাব)
বিশিউক, সদর দপ্তর, ঢাকা।


বাংলাদেশ বনশিল্প উন্নয়ন কর্পোরেশন


এক নজরে উৎপাদন ও বিক্রয় কার্যক্রম

ডিসেম্বর-২০২৫

(লক্ষ টাকায়)

মাস	উৎপাদন ব্যয়	বিক্রয়	মজুদ মূল্য (টাকা)	প্রাপ্তব্য বিল (টাকা)
	(টাকা)	(টাকা)		
জুলাই-২০২৫	১৪৫৩.৫৮	১৭১০.৬৭	৪৪৬৯.৭৫	৬২৫.৮০
আগস্ট-২০২৫	১৪৬৯.০০	২৭১৬.৪৪	৩৭১৪.৮৭	৭৪৩.২২
সেপ্টেম্বর-২০২৫	১৫৫৬.৮৫	১২৫৮.২৯	৩৪১৮.৪১	৭৫২.৭৮
অক্টোবর-২০২৫	১৭৪৪.০৯	১০৯৮.৬৪	৪০১৪.৮১	৬৪৪.৭২
নভেম্বর-২০২৫	১৭৭১.২৯	৮১৩.৫৬	৪৯৮৮.০২	৯১১.০৩
ডিসেম্বর-২০২৫	১৭৮৭.৫৪	২২৭২.১০	৪৯২০.৫৭	৯৫৭.০২
জুলাই-২০২৫ হতে ডিসেম্বর-২০২৫	৯৭৯১.৯৫	৯৭৭৮.৯২	৪৯২০.৫৭	৯৫৭.০২
জুলাই-২০২৪ হতে ডিসেম্বর-২০২৪	১২৭৯৬.৭৪	১১৫৮০.৪৩	৫৬২৯.৩১	১৮৭০.৩৯
শতকরা বৃদ্ধি (+)/ হ্রাস(-) (ক ও খ)	(-)১২৩.৪৮%	(-)১৫.৫৫%	(-)১২.৫৭%	(-)৪৮.৮২%


 বাংলাদেশ বনশিল্প উন্নয়ন কর্পোরেশন
 মহাপরিচালক (হিসাব)
 ৩এফআইউসি, সদর দপ্তর, ঢাকা



 চেয়ারম্যান (অতিরিক্ত)
 বাংলাদেশ বনশিল্প উন্নয়ন কর্পোরেশন
 সদর দপ্তর, ৩৩, মতিঝিল বাজার, ঢাকা

ডিসেম্বর-২০২৫

(ক) উৎপাদন সারাংশ(পরিমান)

ক্রমিক নং	উৎপাদিত দ্রব্যের নাম	ডিসেম্বর মাসে উৎপাদন						জুলাই হতে ডিসেম্বর মাস পর্যন্ত উৎপাদন (ক্রমপঞ্জিকৃত)					
		২০২৪-২৫		২০২৫-২৬		অর্জন (%)	প্রকৃত	২০২৪-২৫		২০২৫-২৬		অর্জন (%)	প্রকৃত
		লক্ষ্যমাত্রা	প্রকৃত	লক্ষ্যমাত্রা	প্রকৃত			লক্ষ্যমাত্রা	প্রকৃত	লক্ষ্যমাত্রা	প্রকৃত		
ক)	কাঠ আহরণ গ্রুপঃ												
	১। কাঠ	১১.৭৫	২৪.২৬	১০.৪৯	২০.৬০	১৯৬		৬৩.৬৭	৬২.৪৯	৬০.০২	৬০.৭৬	১০১	%
	২। জ্বালানী কাঠ	-	-	-	-	-		-	-	-	-	-	%
	উপ-মোট =	১১.৭৫	২৪.২৬	১০.৪৯	২০.৬০	১৯৬		৬৩.৬৭	৬২.৪৯	৬০.০২	৬০.৭৬	১০১	%
খ)	কাঠজাত দ্রব্যাদি গ্রুপঃ												
	১। কাঠ চিড়ানো	৩.১৭	৪.৫০	০.৫০	১.১৩	১৯৫		১৯.০১	৫৬.৪৪	৩.৫০	১.৭৬	৫০	%
	২। দরজা ও জানালা	০.০৯	০.০১	০.০৯	০.০৩	৩৩		০.৫১	০.২১	০.৫০	০.১২	২৪	%
	৩। আসবাবপত্র	১৭.৭৩	১৬.৩১	১৫.৬৭	১৬.৭৬	১০৭		১০৬.৪১	১৪৫.৬৬	৯৫.৫৩	৯২.৯৬	৯৭	%
	উপ-মোট =	২০.৯৯	২০.৮২	১৬.৩৫	১৭.৯২	১১০		১২২.৯৩	১৬২.৩৩	৯৯.৫৩	৯৪.৮৪	৯৫	%
গ)	কাঠ সংরক্ষণ গ্রুপঃ রাবার কাঠ, স্পিয়ার ও ক্যাবল মোট (ক+খ+গ):	৫.৫০	৬.৪৩	৫.৫৯	৭.৩৬	১৩২		৩২.৯৯	২০.৪৪	৩৮.৫৪	৩৭.৮০	৯৭	%
	কাঁচা রাবার	৩৮.২২	৫১.৫১	৩২.৪৩	৪৫.৫৪	১৪১		২২২.২৩	২৬৩.৫৬	১৯৮.৪০	১৯৩.৪০	৯৮	%
ঘ)	কিলোগ্রাম	৮৬৯.২০	৮২৭.৮৬	৮০৫.৩০	৮৪৩.৫৪	১০৫		৩,৪৬৮.৩১	৩,০০২.৩৭	৩,১২৩.৭৭	২,৯৮৫.০১	৯৬	%

P-3


মোঃ জাফর
 ডায়েরি ও ফার্মাসিউটিক্যাল
 সেক্টর, বাবুশালক (হিসাদ)
 এফআইসিডি, সারদা নগর, ঢাকা


 ডায়েরি ও ফার্মাসিউটিক্যাল
 সেক্টর, বাবুশালক (হিসাদ)
 এফআইসিডি, সারদা নগর, ঢাকা

ডিসেম্বর-২০২৫

(গ) বিক্রয় সারাংশ (মূল্য) : টাকায়

(হাজার অংকে/টাকায়)

ক্রমিক ক নং	উৎপাদিত দ্রবের নাম	ডিসেম্বর মাসে বিক্রয়				জুলাই হতে ডিসেম্বর মাস পর্যন্ত বিক্রয় (ক্রমপঞ্জিতভূত)			
		২০২৪-২৫		২০২৫-২৬		২০২৪-২৫		২০২৫-২৬	
		প্রকৃত	লক্ষ্যমাত্রা	প্রকৃত	লক্ষ্যমাত্রা	প্রকৃত	লক্ষ্যমাত্রা	প্রকৃত	লক্ষ্যমাত্রা
ক)	কাঠ আহরণ গ্রুপঃ								
		১। কাঠ	১০,৩৪৫.৫২	৭,২২৬.২৯	৬,১৩২.৪২	৬৪,৭২২.৫৮	২৭,৩৩৩.৬৮	২০,৫১৩.১২	৪৪
		২। ছালানী কাঠ	-	-	-	-	-	-	-
	উপমোট =	১০,৩৪৫.৫২	৭,২২৬.২৯	৬,১৩২.৪২	৬৪,৭২২.৫৮	২৭,৩৩৩.৬৮	২০,৫১৩.১২	৪৪	
খ)	কাঠজাত দ্রব্যাদি গ্রুপঃ								
		১। কাঠ চিড়ানো	-	০৩,৬৩৭.৭১	৩৩,৩৬৩	৬৩,৩৬৬.৮১	৪৪,০৪	৩৭,৬২১	৪৪
		২। পরজা ও জালানী	১৫,১৫৭	০৭,২০৬	৩৩,৩৬৩	৬৩,৩৬৬.৮১	২২,৩৭৫	৩০,৩৬৬	৪২
	উপমোট =	১৫,১৫৭	০৭,২০৬	৩৩,৩৬৩	৬৩,৩৬৬.৮১	২২,৩৭৫	৩০,৩৬৬	৬৩	
গ)	কাঠ সংরক্ষণ গ্রুপঃ রাবার কাঠ, ত্রিপুরা ও ক্যানাল								
		১। আসবাবপত্র	৬২,৬৩৬.৩৭	৩৩,৬৩৬.৩৭	২৩,৬৩৬.৩৭	৬৩,৬৩৬.৩৭	৬৩,৬৩৬.৩৭	৬৩,৬৩৬.৩৭	৬২
		উপমোট =	৬২,৬৩৬.৩৭	৩৩,৬৩৬.৩৭	২৩,৬৩৬.৩৭	৬৩,৬৩৬.৩৭	৬৩,৬৩৬.৩৭	৬৩,৬৩৬.৩৭	৬২
ঘ)	কাঠা রাবার								
		১। কাঠা রাবার	১০,৩৪৫.৫২	৭,২২৬.২৯	৬,১৩২.৪২	৬৪,৭২২.৫৮	২৭,৩৩৩.৬৮	২০,৫১৩.১২	৪৪
		উপমোট =	১০,৩৪৫.৫২	৭,২২৬.২৯	৬,১৩২.৪২	৬৪,৭২২.৫৮	২৭,৩৩৩.৬৮	২০,৫১৩.১২	৪৪
সর্বমোট =									
	সর্বমোট =	২৬৩,৫৬১.১১	১৬১,৪৪৬.৬৮	১৬১,৪৪৬.৬৮	১,৩৩৬,৩৬৬.৬৮	৪৪,০৪	১,৩৩৬,৩৬৬.৬৮	১,৩৩৬,৩৬৬.৬৮	৬৩
	সর্বমোট =	২৬৩,৫৬১.১১	১৬১,৪৪৬.৬৮	১৬১,৪৪৬.৬৮	১,৩৩৬,৩৬৬.৬৮	৪৪,০৪	১,৩৩৬,৩৬৬.৬৮	১,৩৩৬,৩৬৬.৬৮	৬৩

অনুমোদিত
সহকারী ব্যবস্থাপক (হিসাব)
উপকেন্দ্রীয় কর্মকর্তা, নগর পল্লী, ঢাকা।

স্বাক্ষর
উপকেন্দ্রীয় কর্মকর্তা, নগর পল্লী, ঢাকা।

ডিসেম্বর-২০২৫

ঘ) ইউনিট ওয়ারী উৎপাদন বিবরণী (পরিমাণ)ঃ

ক্রমিক নং	ইউনিটের নাম	উৎপাদিত দ্রব্যের নাম	একক	ডিসেম্বর মাসে উৎপাদন						জুলাই মাস হতে ডিসেম্বর মাস পর্যন্ত উৎপাদন (ক্রমসঞ্জিহিত)					
				২০২৪-২৫		২০২৫-২৬		২০২৪-২৫		২০২৫-২৬		২০২৪-২৫		২০২৫-২৬	
				লক্ষ্যমাত্রা	প্রকৃত	লক্ষ্যমাত্রা	প্রকৃত	অর্জন (%)	অর্জন (%)	লক্ষ্যমাত্রা	প্রকৃত	লক্ষ্যমাত্রা	প্রকৃত	অর্জন (%)	অর্জন (%)
১।	সংশ্রমাতামুল্যী কার্ট আহরণ ইউনিট, চট্টগ্রাম	১। চিড়াই কার্ট (বাদ)	-	-	-	০	-	-	-	-	০	-			
		২। গোল কার্ট/ রাবার	৫.৯২	১৪.৪২	১৫.৬	৪৯	৬৭	২৬.৬৭	৩৫.৯৬	২৬.৬৭	৯৭	২৬.২৩			
		৩। জ্বালানী কার্ট	-	-	-	০	০	-	-	-	০	-			
		৪। আসবাবপত্র/ ডানেজ	-	-	-	০	০	-	-	-	০	-			
		উপমোট=	৭.২৫	১৫.৫২	১৫.৬	১০৫	১০৫	৩৫.৯৬	৩৫.৯৬	১০৫	৩৫.৯৬				
২।	লাম্বার প্রসেসিং কমপ্লেক্স, কাগুই	১। কার্ট চিড়ানো	০.৭৫	২.২৩	০.৭৫	২৯৬	১০৫	৩৫.৯৬	৩৫.৯৬	১০৫	৩৫.৯৬				
		২। কার্ট সংরক্ষণ	২.১৬	৪.৭৭	২.১৬	১০৫	১০৫	৩৫.৯৬	৩৫.৯৬	১০৫	৩৫.৯৬				
		৩। গোল কার্ট	৫.৫৫	১৫.৫২	৫.৫৫	১০৫	১০৫	৩৫.৯৬	৩৫.৯৬	১০৫	৩৫.৯৬				
		৪। আসবাবপত্র/ ডানেজ	-	-	-	-	-	-	-	-	-	-			
		উপমোট=	১০.৫৫	৩২.৫২	১০.৫৫	৩১০	৩১০	৩৫.৯৬	৩৫.৯৬	৩১০	৩৫.৯৬				
৩।	কার্ট সংরক্ষণ প্লান্ট, চট্টগ্রাম	১। কার্ট সংরক্ষণ	২.৩৩	৬.৭২	৩.৩৩	১০৫	১০৫	৩৫.৯৬	৩৫.৯৬	১০৫	৩৫.৯৬				
		২। গোল কার্ট	-	-	-	০	০	-	-	-	০	-			
		৩। আসবাবপত্র	১.৭১	৫.১২	১.৭১	১০৫	১০৫	৩৫.৯৬	৩৫.৯৬	১০৫	৩৫.৯৬				
		উপমোট=	৪.০৪	১১.৮৪	৪.০৪	১০৫	১০৫	৩৫.৯৬	৩৫.৯৬	১০৫	৩৫.৯৬				
৪।	কেবিনেট ম্যানুফেকচারিং প্লান্ট, চট্টগ্রাম	১। দরজা ও জানালা	-	-	-	০	০	-	-	-	০	-			
		২। আসবাবপত্র	২.৫০	২.৫৬	২.৫০	১০৫	১০৫	৩৫.৯৬	৩৫.৯৬	১০৫	৩৫.৯৬				
		৩। কার্ট চিড়ানো	-	-	-	০	০	-	-	-	০	-			
		উপমোট=	২.৫০	২.৫৬	২.৫০	১০৫	১০৫	৩৫.৯৬	৩৫.৯৬	১০৫	৩৫.৯৬				
৫।	কেবিনেট ম্যানুফেকচারিং প্লান্ট, চট্টগ্রাম	১। দরজা ও জানালা	-	-	-	০	০	-	-	-	০	-			
		২। আসবাবপত্র	২.৫০	২.৫৬	২.৫০	১০৫	১০৫	৩৫.৯৬	৩৫.৯৬	১০৫	৩৫.৯৬				
		৩। কার্ট চিড়ানো	-	-	-	০	০	-	-	-	০	-			
		উপমোট=	২.৫০	২.৫৬	২.৫০	১০৫	১০৫	৩৫.৯৬	৩৫.৯৬	১০৫	৩৫.৯৬				
৬।	ফিডবকো ফার্ণিচার	১। আসবাবপত্র	৩.০১	৫.০৪	৩.০১	১০৫	১০৫	৩৫.৯৬	৩৫.৯৬	১০৫	৩৫.৯৬				
		২। আসবাবপত্র	২.৯২	২.৯২	২.৯২	১০৫	১০৫	৩৫.৯৬	৩৫.৯৬	১০৫	৩৫.৯৬				
		৩। কার্ট চিড়ানো	-	-	-	০	০	-	-	-	০	-			
		উপমোট=	৫.৯৩	৭.৯৬	৫.৯৩	১০৫	১০৫	৩৫.৯৬	৩৫.৯৬	১০৫	৩৫.৯৬				
৭।	ইস্টার্ন উড প্রাকস, রাবার কার্ট জেশার ট্রিকমেন্ট প্লান্ট, ব্রীমঙ্গল	১। আসবাবপত্র	৩.০৫	৩.০৫	৩.০৫	১০৫	১০৫	৩৫.৯৬	৩৫.৯৬	১০৫	৩৫.৯৬				
		২। আসবাবপত্র	৩.০৫	৩.০৫	৩.০৫	১০৫	১০৫	৩৫.৯৬	৩৫.৯৬	১০৫	৩৫.৯৬				
		৩। কার্ট চিড়ানো	-	-	-	০	০	-	-	-	০	-			
		উপমোট=	৬.১০	৬.১০	৬.১০	১০৫	১০৫	৩৫.৯৬	৩৫.৯৬	১০৫	৩৫.৯৬				
৮।	ইস্টার্ন উড প্রাকস, রাবার কার্ট জেশার ট্রিকমেন্ট প্লান্ট, ব্রীমঙ্গল	১। আসবাবপত্র	৩.০৫	৩.০৫	৩.০৫	১০৫	১০৫	৩৫.৯৬	৩৫.৯৬	১০৫	৩৫.৯৬				
		২। আসবাবপত্র	৩.০৫	৩.০৫	৩.০৫	১০৫	১০৫	৩৫.৯৬	৩৫.৯৬	১০৫	৩৫.৯৬				
		৩। কার্ট চিড়ানো	-	-	-	০	০	-	-	-	০	-			
		উপমোট=	৬.১০	৬.১০	৬.১০	১০৫	১০৫	৩৫.৯৬	৩৫.৯৬	১০৫	৩৫.৯৬				
৯।	(১+২+৩+৪+৫+৬+৭+৮) মোট =	১। কার্ট চিড়ানো	৫.৯২	১৪.৪২	১৫.৬	১০৫	১০৫	৩৫.৯৬	৩৫.৯৬	১০৫	৩৫.৯৬				
		২। গোল কার্ট/ রাবার	৫.৯২	১৪.৪২	১৫.৬	১০৫	১০৫	৩৫.৯৬	৩৫.৯৬	১০৫	৩৫.৯৬				
		৩। জ্বালানী কার্ট	-	-	-	০	০	-	-	-	০	-			
		৪। আসবাবপত্র/ ডানেজ	-	-	-	০	০	-	-	-	০	-			
		উপমোট=	১১.৮৪	৩২.৫২	১১.৮৪	১০৫	১০৫	৩৫.৯৬	৩৫.৯৬	১০৫	৩৫.৯৬				
		উপমোট=	১১.৮৪	৩২.৫২	১১.৮৪	১০৫	১০৫	৩৫.৯৬	৩৫.৯৬	১০৫	৩৫.৯৬				

Handwritten signature

Handwritten signature

আফগান আমল
আফগান আমল (হিসাব)
এক্সিকিউটিভ, শের মসজিদ, ঢাকা।

ডিসেম্বর-২০২৫

৬) ইউনিট ওয়াই বিক্রয় বিবরণী (পরিমাণ)

ক্রমিক নং	ইউনিটের নাম	উৎপাদিত দ্রব্যের নাম	একক	ডিসেম্বর মাসে বিক্রয়				জুলাই হতে ডিসেম্বর মাস পর্যন্ত বিক্রয় (ক্রমপঞ্জিকৃত)						
				২০২৪-২৫		২০২৫-২৬		২০২৪-২৫		২০২৫-২৬				
				শস্যমাত্রা	প্রকৃত	শস্যমাত্রা	প্রকৃত	শস্যমাত্রা	প্রকৃত	শস্যমাত্রা	প্রকৃত			
১। সাগুমাতিমুহুরী কাঠ আরুণ ইউনিট, চট্টগ্রাম		১। চিড়াইকাঠ (রন্ধা)	ঘনফুট	-	-	-	-	-	-	-	-	-	-	
		২। গোল কাঠ	-ই-	৫.৯২	১৩.৪৬	৫.১৬	৪.৪৪	২৭.৬৬	৩৫.৬৫	২৭.২৩	২৬.২৩	৯৭	৯৭	
		৩। জালানী কাঠ	-ই-	-	-	-	-	-	-	-	-	-	-	-
		৪। আসবাবপত্র/উপমোট:	-ই-	১.৩৩	১.৩৬	১.০৪	৩.৫২	৬.৫৬	৭.৭৪	৭.৭৪	৭.৭৪	১০৬	১০৬	
২। নাথার প্রসেসিং কমপ্লেক্স, কাগুই		১। কাঠ চিড়ানো	-ই-	০.৭৫	-	৬.২২	৫.০০	৪.৫০	৩.০০	৩.০০	৩.০০	৩	৩	
		২। কাঠ সংরক্ষণ	-ই-	২.১৬	-	২.১৬	৫.৫০	৬.৫০	৬.৫০	৬.৫০	৬.৫০	৪১	৪১	
		৩। গোল কাঠ	-ই-	৫.৭২	১১.২৬	৫.৩৫	১৬.৬৬	৩৪.৫৬	২৬.৫৬	৩৬.৫৬	৩৬.৫৬	১১৬	১১৬	
		৪। আসবাবপত্র/ডানেজ উপমোট:	-ই-	১.৫০	১.৫০	১.০৭	৫.০০	৫.০৭	৫.০৭	৫.০৭	৫.০৭	৫৬	৫৬	
৩। কাঠ সংরক্ষণ প্রাণ্ট, চট্টগ্রাম		১। কাঠ সংরক্ষণ	-ই-	২.৩৩	০.৫৫	৪.৩১	৫.৬৬	৫.৬৬	৫.৬৬	৫.৬৬	৫.৬৬	৫৬	৫৬	
		৩। গোল কাঠ	-ই-	-	-	-	-	-	-	-	-	-	-	
		২। আসবাবপত্র	-ই-	১.৭৩	৪.০৯	২.৩৯	৩.০০	৩.০০	৩.০০	৩.০০	৩.০০	৩৭	৩৭	
		উপমোট:	-ই-	৪.১৬	৪.৬৪	৩.৪৩	২.৬৬	২.৬৬	২.৬৬	২.৬৬	২.৬৬	১১৬	১১৬	
৪। কেবিনেট ম্যানুফেকচারিং প্রাণ্ট, চট্টগ্রাম		১। দরজা ও জানালা	-ই-	-	-	-	-	-	-	-	-	-	-	
		২। আসবাবপত্র	-ই-	২.৫০	৩.৯৬	২.৩৪	৩.৯০	৩.৯০	৩.৯০	৩.৯০	৩.৯০	৩৭	৩৭	
		৩। কাঠ চিড়ানো	-ই-	-	-	-	-	-	-	-	-	-	-	
		উপমোট:	-ই-	২.৫০	৩.৯৬	২.৩৪	৩.৯০	৩.৯০	৩.৯০	৩.৯০	৩.৯০	৩৭	৩৭	
৫। কেবিনেট ম্যানুফেকচারিং প্রাণ্ট, ঢাকা		১। দরজা ও জানালা	-ই-	০.০৯	০.০২	০.০৯	০.০০	০.০০	০.০০	০.০০	০.০০	০	০	
		২। আসবাবপত্র	-ই-	২.৮৩	৫.৩১	২.৩৩	৫.১৬	৫.১৬	৫.১৬	৫.১৬	৫.১৬	৫১	৫১	
		৩। কাঠ চিড়ানো	-ই-	০.০৯	-	০.০৯	-	-	-	-	-	-	-	
		উপমোট:	-ই-	৩.০১	৫.৩৩	২.৫১	৫.১৬	৫.১৬	৫.১৬	৫.১৬	৫.১৬	৫১	৫১	
৬। ফিডকো ফার্নিচার ইন্টারিউড ওয়ার্কস, ঢাকা		১। আসবাবপত্র	-ই-	২.৯২	৩.২৬	২.৫৪	২.৬৬	২.৬৬	২.৬৬	২.৬৬	২.৬৬	৫৭	৫৭	
		১। আসবাবপত্র	-ই-	৩.৫০	৩.৩৫	২.৯২	৩.৩৫	৩.৩৫	৩.৩৫	৩.৩৫	৩.৩৫	৫৭	৫৭	
		১। রাবার কাঠ জেগার ট্রিটমেন্ট (সংরক্ষণ)	-ই-	৩.৩৩	২.০৬	২.০৬	২.০৬	২.০৬	২.০৬	২.০৬	২.০৬	২০	২০	
		উপমোট:	-ই-	৯.৬৫	৮.৬৭	৭.৫২	৮.৬৭	৮.৬৭	৮.৬৭	৮.৬৭	৮.৬৭	১৩৬	১৩৬	
৭। রাবার কাঠ জেগার ট্রিটমেন্ট প্রাণ্ট, ব্রীমকল		১। আসবাবপত্র	-ই-	১.৩২	১.২২	২.৯০	২.৯০	২.৯০	২.৯০	২.৯০	২.৯০	২৮	২৮	
		উপমোট:	-ই-	৮.৬৫	৩.২৬	৩.০১	৫.৬৬	৫.৬৬	৫.৬৬	৫.৬৬	৫.৬৬	৫৭	৫৭	
		মোট:	-ই-	৩৭.২৩	৩৯.৪৪	৩২.৪৪	৬৩.০৪	৬৩.০৪	৬৩.০৪	৬৩.০৪	৬৩.০৪	৬৩০	৬৩০	
		(১+২+৩+৪+৫+৬+৭)	-ই-	৮৬.৯২	২৩৬.৩২	৩৬.০৪	৬৬.৬৬	৬৬.৬৬	৬৬.৬৬	৬৬.৬৬	৬৬.৬৬	৬৬৬	৬৬৬	
৯। রাবার বাগান সমূহ		কাঁচা রাবার	কিলোগ্রাম	৮৬৯.২২	২৩৬.৩২	৩৬.০৪	৬৬.৬৬	৬৬.৬৬	৬৬.৬৬	৬৬.৬৬	৬৬৬	৬৬৬		

[Signature]

তাহসীলদার
সংরক্ষণ ও পরিচালনা
বিভাগ, পল্লী সঞ্চয়
সংস্থা, ঢাকা

ডিসেম্বর-২০২৫

৩) ইউনিট ওয়ারী বিক্রয় বিবরণী (মূল্য) : টাকায়

ক্র. সক্র. নং	ইউনিটের নাম	উৎপাদিত প্রবোধর নাম	ডিসেম্বর মাসে বিক্রয়				জুলাই হতে ডিসেম্বর মাস পর্যন্ত বিক্রয়			
			২০২৪-২৫		২০২৫-২৬		২০২৪-২৫		২০২৫-২৬	
			প্রকৃত	লক্ষ্যমাত্রা	প্রকৃত	অর্জন (%)	প্রকৃত			অর্জন (%)
১।	সাংগামাতামুহুরী কাঠ আধরণ ইউনিট, চট্টগ্রাম	১। চিড়াইকাঠ(মদা)	-	-	-	- (%)	-	-	-	০ (%)
		২। গোল কাঠ	৩,০১২.৭৮	২,২৬৪.০৫	১,১১০.৯৪	৪৯ (%)	১১,১২৪.৯১	১১,৯০৫.৮০	৬,৫১৫.১৪	৫৫ (%)
		৩। জ্বালানী কাঠ	-	-	-	- (%)	-	-	-	- (%)
		৪। আসবাবপত্র	১১,২৭৫.২২	৬,০৮১.১১	১০,৮০৮.৯৬	১৭৮ (%)	৬৪,৯০২.০২	৪৫,২১৭.৩৩	৩১,১০০.২১	৬৯ (%)
		উপ মোটঃ	১৪,২৮৮.০০	৮,৩৪৫.১৬	১১,৯১৯.৯০	১৪৩ (%)	৭৬,০২৬.৯৩	৫৭,১২৩.১৩	৩৭,৬১৫.৩৫	৬৬ (%)
২।	লাবার প্রসেসিং কমপ্লেক্স, কাগাই	১। কাঠ চিড়ানো	-	১,২৬৬.৫০	৩৯৩.৫৩	৩১ (%)	৪০.৪৮	৭,৫৯৯.০০	৪৮৩.৫৩	৬ (%)
		২। কাঠ সংরক্ষন	-	২,৯৯০.৪৬	১,২২৩.৯০	৪১ (%)	১১,৬৩২.০২	১৭,৯৪২.৭৬	৭,৮০২.০৭	৪৩ (%)
		৩। গোল কাঠ	৭,৩৩২.৭৪	৪,৯৬৩.২৪	৫,০২১.৪৮	১০১ (%)	১৭,৬৪৫.৪২	২৯,৭৭৯.৪৭	১৩,৬১৭.৯৮	৪৬ (%)
		৪। আসবাবপত্র	১০১.৪৪	৫,৯৯৪.০০	৩৭০.৮৮	৬ (%)	১০৫,৮৭০.৪২	৩৫,৯৬৪.০০	২২,৮৫৫.২৬	৬৪ (%)
		উপ মোটঃ	৭,৪৩৪.১৮	১৫,২৪১.২০	৭,০০৯.৭৯	৪৬ (%)	১৩৫,১৮৮.৩৪	৯১,২৮৫.২৩	৪৪,৭৫৮.৮৪	৪৯ (%)
৩।	কাঠ সংরক্ষন প্রাণ্ট, চট্টগ্রাম	১। কাঠ সংরক্ষন	১৭৯.৫৫	২,০৯২.০০	৩,২৬২.৯৫	১৫৬ (%)	৮,৭৩০.৯০	১৭,১৮১.০০	২৪,৯২৭.৪৪	১৪৫ (%)
		২। গোল কাঠ	-	-	-	- (%)	-	-	-	- (%)
		৩। আসবাবপত্র	২১,২৯০.২২	৬,৮১০.১০	১,১৬৮.০০	১৭ (%)	৯৩,৫৫০.৩০	৫৪,৮৩৫.০০	২১,৬৩২.১১	৩৯ (%)
		৪। অন্যান্য	২১১.৮৫	-	১০৬.০৯	- (%)	৩,৩৯২.৮০	-	৬৭১.৯৬	- (%)
		উপ মোটঃ	২১,৬৮১.৬২	৮,৯০২.১০	৪,৫৩৭.০৪	৫১ (%)	১০৫,৬৭৪.০০	৭২,০১৬.০০	৪৭,২৩১.৫১	৬৬ (%)
৪।	কেবিনেট ম্যানুফেকচারিং প্রাণ্ট, চট্টগ্রাম	১। দরজা ও জানালা	-	-	-	- (%)	-	-	-	- (%)
		২। আসবাবপত্র	-	১১,৫২১.৫০	৪,৬৫৭.৯৪	৪০ (%)	১১৬,০৪০.৮৫	৬৯,১২৯.০০	৩৯,৮৬৩.৭০	৫৮ (%)
		৩। কাঠ চিড়ানো	-	-	-	- (%)	-	-	-	- (%)
		৪। বিবিধ আয়	৬৫০.০০	৯১৬.৬৭	৭৫২.০০	৮২ (%)	১১,৩৮০.৩১	৫,৫০০.০০	৫,৩৬৮.২২	৯৮ (%)
		উপ মোটঃ	৬৫০.০০	১২,৪৩৮.১৭	৫,৪০৯.৯৪	৪৩ (%)	১২৭,৪২১.১৬	৭৪,৬২৯.০০	৪৫,২৩১.৯২	৬১ (%)
৫।	কেবিনেট ম্যানুফেকচারিং প্রাণ্ট, ঢাকা	১। আসবাবপত্র	১৯১.৫২	৬০২.৮০	২৩৮.৮৫	৪০ (%)	১,১৮৫.২২	৩,৫১৬.৮০	৮৬৩.০৮	২৪ (%)
		২। আসবাবপত্র	১৬,৪২৯.০০	১৬,৯৫১.০৬	১০,৬২৫.৪৪	৬৩ (%)	১১০,০৮২.০৪	১০১,৭০৬.৩৬	৭৫,৮৭৮.৩১	৭৫ (%)
		৩। কাঠ চিড়ানো	-	৬০২.৮০	-	- (%)	-	৩,৫১৬.৮০	৩৬.৩০	১ (%)
		৪। বিবিধ আয়	৫,৬১৩.০০	২,৯১৬.৬৭	৩,৫৬০.২২	১২২ (%)	২২,৫০০.০০	১৭,৫০০.০২	২০,৫৮৯.৭১	১১৮ (%)
		উপ মোটঃ	২২,২৩৩.৫২	২১,০৭৩.৩৩	১৪,৪২৪.৫১	৬৮ (%)	১৩৩,৭৬৭.২৬	১২৬,৪৩৯.৯৮	৯৭,৩৬৭.৪০	৭৭ (%)
৬।	ফিডকো ফার্মিটার কমপ্লেক্স, চট্টগ্রাম	১। আসবাবপত্র	১৬,৮৪৪.২২	১৪,৭০৬.০০	১১,০৪৬.৭৮	৭৫ (%)	১০৮,২৮১.৫৯	৮৮,২৩৬.০০	৫০,২২৫.০০	৫৭ (%)
		২। বিবিধ আয়	১,৭৫০.০০	-	২,০০০.০০	- (%)	৪,৩৩৮.২৯	৩,১২৫.০০	৩,৮৮৬.৬৭	১২৪ (%)
		উপ মোটঃ	১৮,৫৯৪.২২	১৪,৭০৬.০০	১৩,০৪৬.৭৮	৮৯ (%)	১১২,৬১৯.৮৮	৯১,৩৬১.০০	৫৪,১১১.৬৭	৫৯ (%)
৭।	ইয়ার্ন ওয়ার্কস, তেজগাঁও ঢাকা	১। আসবাবপত্র	১৭,৮২৫.৬৪	১৪,৩৯২.১৬	১২,৯১৫.৬৯	৯০ (%)	১০৯,৬৭৫.০৬	৮৬,৩৫২.৯৬	৪৬,৬২৪.৮৫	৫৪ (%)
		২। বিবিধ আয়	৬৩.২৭	২,০৩৩.৩৬	৫৭.১৪	৩ (%)	৩৩০.৬২	১২,১৯৯.৯৮	২৮৩.০৪	২ (%)
		উপ মোটঃ	১৭,৮৮৮.৯১	১৬,৪২৫.৫২	১২,৯৭২.৮৩	৭৯ (%)	১১০,০০৫.৬৮	৯৮,৫৫২.৯৪	৪৬,৯০৭.৮৯	৪৮ (%)
৮।	রাবার কাঠ প্রেসার ট্রিটমেন্ট প্রাণ্ট, শ্রীমঙ্গল	১। রাবার চিড়াই কাঠ(প্রসারণ) আসবাবপত্র	২,৮৪২.৩৪	২,৮৭৪.৫৪	১,৩৮৫.৬৭	৪৮ (%)	১৭,৭১৭.৩৬	১৭,২৪৭.২৪	২০,৩৩০.৭১	১১৮ (%)
		২। বিবিধ আয়	-	১,১০৪.০০	৫,১৫৭.৫৫	৪৬৭ (%)	৬৭,৪১০.১৮	৬,৬২৪.০০	১৯,৭২৭.৬১	২৯৮ (%)
		উপ মোটঃ	২,৮৪২.৩৪	৩,৯৭৮.৫৪	৬,৫৪৩.২২	১৬২ (%)	২৪,৩২৭.৫৪	২৩,৮৭১.২৪	৪০,০৫৮.৩২	১৬৬ (%)
৯।	(১-৮)	মোট	১০৫,৬৬১.৩৯	১০১,১৩৩.০২	৭৫,৮৬৪.০১	৭৫ (%)	৮৮৬,০৫৫.৫৮	৬৩৫,৫৭৮.৫২	৪১৩,৩৭৯.৫৮	৬৫ (%)
১০।	রাবার বাগান সমূহ	কাটা রাবার	৫৫,৭৮৫.৫৮	১৬৩,২০৭.৮৮	১৫১,৩৪৫.৯৯	৯৩ (%)	২৭১,৯৮৮.৮৬	৬৪৪,৭৩১.৮৫	৫৬৪,৫১৩.১০	৮৮ (%)
		সর্বমোটঃ	১৬১,৪৪৬.৯৭	২৬৪,৩৪০.৯০	২২৭,২১০.০০	৮৬ (%)	১,১৫৮,০৪৫.৪৪	১,২৮০,৩১০.৩৭	৯৭৭,৮৯২.৬৮	৭৬ (%)

সহকারী ব্যবস্থাপক (হিসাব)
বিএফআইডিসি সনদ সত্তর ঢাকা

ডিসেম্বর-২০২৫

৩১/১২/২০২৫ তারিখ পর্যন্ত রাবার উৎপাদন, বিক্রয় ও মজুদ বিবরণী :

বিবরণ	০১-০৭-২০২৫ প্রি: তারিখের মজুদ(কেজি)	০১-০৭-২০২৫ ইং তারিখ হতে ৩১-১২-২০২৫ প্রি: পর্যন্ত উৎপাদন (কেজি)	মোট (কেজি)	০১-০৭-২০২৫ ইং তারিখ হতে ৩১-১২-২০২৫ প্রি: পর্যন্ত বিক্রয় (কেজি)	৩১-১২-২০২৫ প্রি: তারিখে মোট মজুদ(কেজি)	গড় মজুদ দর (প্রতি কেজি)	মোট মূল্য (টাকায়) (হাজার অংকে)
১) সিলেট অঞ্চল :							
আর, এস, এস,	৩১৭.১০		৭৪৮.৭৩	৩৯২.৫০	১০৫.১৯	১৪৩.১৮	১৫,০৬১.১০
ট্রিলেস/কাপলান্স	২১.৫২	৫০.২১	৪৮.০৮	২৯.০০	১২০.০০	১০৭.০০	১২৮৪০.০০
উপ- মোট	৩৩৮.৬২	৪৫০.৫২	৭৮৬.৮১	৪২১.৫০	৩২৫.১৯	-	২৭,৯০১.১০
২) চট্টগ্রাম অঞ্চল :							
আর, এস, এস,	৫৭৫.১৬	১,৫৬৬.৭৬	২,১৪১.৯২	১,২২২.০০	৮৯০.৯১	১৬০.০০	১৪২,৫৪৫.৬০
ট্রিলেস/কাপলান্স	৪৫.৫৫	৮৮.৮৮	১৩৪.৪৩	৪৬.৯৯	৮৮.৮৮	১১৬.০০	১০,১৫৪.৬৪
উপ- মোট	৬২০.৭১	১,৬৫৫.৬৪	২,২৭৬.৩৫	১,২৬৯.০০	৯৭৯.৭৯	-	১৫২,৭০০.২৪
৩) টাংগাইল -শেরপুর অঞ্চল							
আর, এস, এস,	৩৫৫.১১	৮৪১.৪৪	১,১৯৬.৫৫	৬১৭.৮৮	৫৭৮.৭১	১৬৪.৩৩	৯৫,০৯৯.৪১
ট্রিলেস/কাপলান্স	২০.২৭	৩৬.২৯	৫৬.৫৬	৩৮.৮৮	১৭.৬৮	৭০.০০	১,২৩৭.৬০
উপ- মোট	৩৭৫.৩৮	৮৭৭.৭৩	১,২৫৩.১১	৬৫৬.৭৬	৫৯৬.৩৯	-	৯৬,৩৩৭.০১
সর্ব মোট : (১+২+৩)	১,৩৩৪.৭১	২,৯৮৫.৬৯	৪,৩১৬.৯৯	২,৩৩৬.২৬	১,৫৭৪.৬৬	-	২৭৬,৯৩৮.৩৬
আর, এস, এস,	১,২৪৭.৩৭	২,৮৪০.৫৬	৪,০৮৭.৯৪	২,২৬২.৩৪	১,৫৭৪.৬৬	১৬০.৪৭	২৫২,৭০৬.১২
ট্রিলেস/কাপলান্স	৮৭.৩৪	১৪৫.১৩	২৩৯.০৫	১১৩.৯২	২২৫.০০	১০৭.৫৯	২৪,২৩২.২৪
সর্ব মোট	১,৩৩৪.৭১	২,৯৮৫.৬৯	৪,৩১৬.৯৯	২,৩৩৬.২৬	১,৫৭৪.৬৬	-	২৭৬,৯৩৮.৩৬

স্বাক্ষরিত
 ডায়ালগ মা আওতাক
 মুকেশ্বরী ব্যবস্থাপক (হিসাব)
 মিলেআইটিসি, শেরপুর দপ্তর, ঢাকা

ডিসেম্বর-২০২৫

বিশিষ্ট কর্তৃক জাতীয় রাজস্ব কোষাগারে জমাকৃত অর্থের বিবরণ :

হাজার অংকে

ক্রমিক নং	ইউনিটের নাম	ভাট (বিক্রয় কর)		বিক্রয় কর		আয়কর		আয়কর বেতন		অপায়ন্য কর		মোট	
		চলতি মাস	ক্রমপুঞ্জিত	চলতি মাস	ক্রমপুঞ্জিত	চলতি মাস	ক্রমপুঞ্জিত	চলতি মাস	ক্রমপুঞ্জিত	চলতি মাস	ক্রমপুঞ্জিত	চলতি মাস	ক্রমপুঞ্জিত
১	সাণ্ড মাতামুহুরী কাঠ আহরণ ইউনিট, চট্টগ্রাম এলাপিসি, কাঞ্জাই	০.০০	১৯৯৯.১৫	০.০০	২০০.৫০	০.০০	০.০০	০.০০	৩.৬৩	০.০০	২২২০৫	০.০০	৪২২৩৩.৩২
২	কাঠ সংরক্ষণ ইউনিট, চট্টগ্রাম	০.০০	৩১০১.৬০	০.০০	০.০০	০.০০	০.০০	১.৫৫	০.০০	০.০০	১৯৭১	০.০০	৩৯৬৮.১৬
৩	কেবিনেট ম্যানুফেকচারিং প্রান্ট, চট্টগ্রাম	০.০০	১৪৮০.১৭	০.০০	০.০০	০.০০	০.০০	১.৫৫	০.০০	০.০০	১৬২৫.১২	০.০০	৩২৪৫.২৯
৪	কেবিনেট ম্যানুফেকচারিং প্রান্ট, মিরপুর, ঢাকা।	০.০০	১১১২৬.৬৪	০.০০	০.০০	০.০০	০.০০	১.৫৫	০.০০	০.০০	১৬২৫.১২	০.০০	৩২৪৫.২৯
৫	ফিডবকো ফার্ণিচার কমপ্লেক্স, চট্টগ্রাম	০.০০	৮৩৪৯.৭৬	০.০০	৬৩৬.৫৫	০.০০	০.০০	১.৫৫	০.০০	০.০০	৬৩৬.৫৫	০.০০	৭০০৬.৩১
৬	ইস্টান উড গ্যার্কস, তেজগাঁও, ঢাকা	০.০০	৭১১.৯২	০.০০	১৮৯৭.৫৫	০.০০	০.০০	০.০০	০.০০	০.০০	১৮৯৭.৫৫	০.০০	২৬৩১.৪৭
৭	পিটিসি, শ্রীমঙ্গল	০.০০	১৫৯২.৬২	০.০০	৯৪৯.২২	০.০০	০.০০	০.০০	০.০০	০.০০	৯৪৯.২২	০.০০	২৫৪১.৮৪
৮	(ক) চট্টগ্রাম জোন	০.০০	০.০০	০.০০	০.০০	০.০০	০.০০	০.০০	০.০০	০.০০	০.০০	০.০০	০.০০
	(খ) সিলেট জোন	০.০০	০.০০	০.০০	০.০০	০.০০	০.০০	০.০০	০.০০	০.০০	০.০০	০.০০	০.০০
	(গ) ময়পুর জোন	০.০০	০.০০	০.০০	০.০০	০.০০	০.০০	০.০০	০.০০	০.০০	০.০০	০.০০	০.০০
৯	বিশিষ্টক, সদর দপ্তর, ঢাকা।	০.০০	৪৩২৫৮.৯৫	০.০০	০.০০	০.০০	২৬০৩৯.৭৩	০.০০	৬৪.০০	০.০০	২৬০৩৯.৭৩	০.০০	৩৬৬৮৩.৬৮
	সর্বমোট =	০.০০	৮১০৪৩.৬৫	০.০০	৩৮৬৪.০৯	০.০০	২৬০৩৯.৭৩	০.০০	১৪৪.৬৬	০.০০	২৬০৩৯.৭৩	০.০০	৩৬৬৮৩.৬৮

ডায়েরী নং ২৪৫/২০২৫
স্বাক্ষরিত (সিগন)
ইউজারসিডিপি সফটওয়্যার দপ্তর, ঢাকা।