

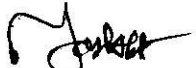
# বাংলাদেশ বনশিল্প উন্নয়ন কর্পোরেশন


এম. আই. এস. রিপোর্ট

নভেম্বর-২০২৫

সূচীপত্র

ক্রমিক নং	বিবরণ	পৃষ্ঠা নং
১	কার্যক্রম পর্যালোচনা	১
২	এক নজরে উৎপাদন ও বিক্রয় কার্যক্রম	২
৩	উৎপাদন সারাংশ (পরিমাণ)	৩
৪	বিক্রয় সারাংশ(পরিমাণ)	৪
৫	বিক্রয় সারাংশ (মূল্য)	৫
৬	ইউনিটওয়ারী আসবাবপত্র উৎপাদন বিবরণী	৬
৭	বাগানওয়ারী রাবার উৎপাদন বিবরণী	৭
৮	ইউনিটওয়ারী বিক্রয় বিবরণী (পরিমাণ)	৮
৯	ইউনিটওয়ারী বিক্রয় বিবরণী (মূল্য)	৯
১০	ইউনিটওয়ারী মজুদ বিবরণী	১০
১১	রাবার উৎপাদন, বিক্রয় ও মজুদ বিবরণী	১১
১২	জনশক্তি এবং বেতন-ভাতা ও মজুরী	১২

  
তাহমিনা আক্তার  
সহকারী ব্যবস্থাপক (হিসাব)  
বিএফআইউপি, সদর দপ্তর, ঢাকা।

  
(ফেজিয়া জাফরীন)  
ব্যবস্থাপক (হিসাব)  
বিশিউক, সদর দপ্তর, ঢাকা।

# বাংলাদেশ বনশিল্প উন্নয়ন কর্পোরেশন

BANGLADESH FOREST INDUSTRIES DEVELOPMENT CORPORATION

বনশিল্প ভবন, ৭৩, মতিঝিল বা/এ, ঢাকা-১০০০, ফোন : ০২-২২৩৩৮০০৮৫-৮৮, ফ্যাক্স : ৯৫৬ ৩০৩৫, email: [bfidc.bd@gmail.com](mailto:bfidc.bd@gmail.com)

ওয়েবসাইট: [www.bfidc.gov.bd](http://www.bfidc.gov.bd)

## নভেম্বর-২০২৫ মাসের কার্যক্রম পর্যালোচনা

### ১। ভূমিকা :

বাংলাদেশ বনশিল্প উন্নয়ন কর্পোরেশন পরিবেশ, বন ও জলবায়ু পরিবর্তন মন্ত্রণালয়ের নিয়ন্ত্রণাধীন একটি স্বায়ত্ত্বশাসিত সরকারী প্রতিষ্ঠান। এ প্রতিষ্ঠানের কার্যক্রম ২ টি সেক্টরে বিভক্ত, যথা : কৃষি ও শিল্প সেক্টর

ক) কৃষি সেক্টরঃ এ সেক্টরের অধীনে ৩ টি রাবার জোন আছে। যথাঃ চট্টগ্রাম জোন, সিলেট জোন ও শেরপুর, টাংগাইল জোন। চট্টগ্রাম জোনে ৯ টি, সিলেট জোনে ৪ টি, এবং শেরপুর, টাংগাইল জোনে ৫ টি সহ সর্বমোট ১৮ টি রাবার বাগান আছে। উক্ত ১৮ টি রাবার বাগান হতে বাণিজ্যিক ভিত্তিতে কাঁচা রাবার উৎপাদন ও বিক্রয় করা হচ্ছে। তাছাড়া চট্টগ্রামের দাঁতমারা রাবার বাগান সংলগ্ন বিএফআইডিসি ট্রেনিং সেন্টার (বি টি সি) নামে একটি রাবার প্রশিক্ষণ কেন্দ্র রয়েছে।

### খ) শিল্প সেক্টর :

১) এ সেক্টরের অধীনে ১৪টি শিল্প ইউনিট ছিল। তার মধ্যে কালুরঘাট, চট্টগ্রাম এবং দোহাজারী, চট্টগ্রাম এ ২টি, কাগুই রাস্কামাটি-এ ১টি এবং খুলনায় ৩টি সহ সর্বমোট ৬টি ইউনিট লোকসানী হওয়ায় সরকারের বেসরকারীকরণ নীতিমালার আওতায় পরিবেশ ও বন মন্ত্রণালয়ের সহযোগিতা ও সর্বিক তত্ত্বাবধানে ৩১-০৩-২০০৩ তারিখ থেকে পে-অফ করা হয়েছিল। অপরদিকে ৩১-০৩-২০০৫ তারিখ হতে কর্ণফুলী কাঠ আহরণ ইউনিট, কাগুই এর জনবল পে-অফ ঘোষণা করে কার্যক্রম বন্ধ করা হয়েছিল। দীর্ঘদিন এ প্রতিষ্ঠান বন্ধ থাকার পরে অর্থনৈতিক বিষয় সংক্রান্ত মন্ত্রীসভায় এ প্রতিষ্ঠানটি বেসরকারীকরণ আওতা হতে পুনরায় ফেরৎ প্রদানের সিদ্ধান্ত গৃহীত হয়েছে।

২) অবশিষ্ট ৭ টি শিল্প ইউনিটের মধ্যে ঢাকায় ২টি, চট্টগ্রামে ৪টি এবং কাগুই-এ ১টি শিল্প ইউনিট চালু রয়েছে সিলেট অঞ্চলের শ্রীমঙ্গলে নিজস্ব অর্থায়নে রাবার কাঠ প্রেসার ট্রিটমেন্ট প্লান্ট এন্ড ফার্নিচার কমপ্লেক্স নামে একটি নতুন শিল্প ইউনিট স্থাপন করা হয়েছে। বর্তমানে কর্পোরেশনের শিল্প ইউনিটের সংখ্যা ০৮ টি।

২। উৎপাদনঃ নভেম্বর-২০২৫ মাসে কর্পোরেশনের নিয়ন্ত্রণাধীন কৃষি ও শিল্প ইউনিট কর্তৃক পন্য সামগ্রী উৎপাদনে ১৭৭১.২৯ লক্ষ টাকা ব্যয় হয়েছে। অপরদিকে গত অর্থ বছরের একই সময়ে ২৫৪৮.০৮ লক্ষ টাকা ব্যয় হয়েছিল। আলোচ্য মাসে বিগত বছরের একই সময়ের তুলনায় ৭৭৬.৭৯ লক্ষ টাকা উৎপাদন ব্যয় কম হয়েছে।

৩। বিক্রয়ঃ কর্পোরেশনের নিয়ন্ত্রণাধীন প্রতিষ্ঠান সমূহ কর্তৃক নভেম্বর-২০২৫ মাসে ৮১৩.৫৬ লক্ষ টাকার পন্য সামগ্রী বিক্রয় করা হয়েছে। অপরদিকে গত অর্থ বছরের একই সময়ে ১৭২২.১৩ লক্ষ টাকার পন্য সামগ্রী বিক্রয় করা হয়েছিল। আলোচ্য মাসে বিগত বছরের একই সময়ের তুলনায় ৯০৮.৫৭ লক্ষ টাকা বিক্রয় কম হয়েছে।


৪। মজুদমালঃ কর্পোরেশনের বিভিন্ন রাবার বাগান ও শিল্প ইউনিটের নভেম্বর-২০২৫ এবং গত অর্থ বছরের একই সময়ে মজুদ মালের বিবরণ (টাকায়) নিম্নরূপ ছিলঃ

৩০ শে নভেম্বর-২০২৫

৪৯৮৮.০২ লক্ষ টাকা

৩১ শে নভেম্বর-২০২৪

৪৫১৭.৫১ লক্ষ টাকা

  
আব্দুল হামিদ  
প্রবন্ধপত্র (হিসাব)  
প্রকৌশলী, সদর দপ্তর, ঢাকা।

  
(ফৌজিয়া জাফরীন)  
ব্যবস্থাপক (হিসাব)  
বিশিউক, সদর দপ্তর, ঢাকা।


# বাংলাদেশ বনশিল্প উন্নয়ন কর্পোরেশন


এক নজরে উৎপাদন ও বিক্রয় কার্যক্রম

নভেম্বর-২০২৫

(লক্ষ টাকায়)

মাস	উৎপাদন ব্যয়	বিক্রয়	মজুদ মূল্য (টাকা)	প্রাপ্তব্য বিল (টাকা)
	(টাকা)	(টাকা)		
জুলাই-২০২৫	১৪৫৩.৫৮	১৭১০.৬৭	৪৪৬৯.৭৫	৬২৫.৮০
আগস্ট-২০২৫	১৪৬৯.০০	২৭১৬.৪৪	৩৭১৪.৮৭	৭৪৩.২২
সেপ্টেম্বর-২০২৫	১৫৫৬.৮৫	১২৫৮.২৯	৩৪১৮.৪১	৭৫২.৭৮
অক্টোবর-২০২৫	১৭৪৪.০৯	১০৯৮.৬৪	৪০১৪.৮১	৬৪৪.৭২
নভেম্বর-২০২৫	১৭৭১.২৯	৮১৩.৫৬	৪৯৮৮.০২	৯১১.০৩
জুলাই-২০২৫ হতে নভেম্বর-২০২৫	৭৮৮০.৭০	৭৫০৬.৮৩	৪৯৮৮.০২	৯১১.০৩
জুলাই-২০২৪ হতে নভেম্বর-২০২৪	১০৭৯১.২৮	৯৯৬৫.৯৭	৪৫১৭.৫১	১৭৬৩.৮২
শতকরা বৃদ্ধি (+)/ হ্রাস(-) (ক ও খ)	(-)২৬.৯৭%	(-)২৪.৬৬%	(+)১০.৪৩%	(-)৪৮.৩৫%

  
ডায়ালিসিস আক্তার  
সহকারী ব্যবস্থাপক (হিসাবঃ)  
সিএফআইডিপি, সঙ্গর দপ্তর, ঢাকা

  
কৌশলিক পরিচালক  
বাংলাদেশ বনশিল্প উন্নয়ন কর্পোরেশন  
সঙ্গর দপ্তর, ৭৩, মতিঝিল বা/ম, ঢাকা-১০০০

নভেম্বর-২০২৫

(ক) উৎপাদন সারাংশ(পরিমান)

ক্রমিক নং	উৎপাদিত দ্রব্যের নাম	একক	নভেম্বর মাসে উৎপাদন						জুলাই হতে নভেম্বর মাস পর্যন্ত উৎপাদন (ক্রমপঞ্জিত)						হাজার অংকে)
			২০২৪-২৫			২০২৫-২৬			২০২৪-২৫			২০২৫-২৬			
			লক্ষ্যমাত্রা	প্রকৃত	অর্জন (%)	লক্ষ্যমাত্রা	প্রকৃত	অর্জন (%)	লক্ষ্যমাত্রা	প্রকৃত	অর্জন (%)	লক্ষ্যমাত্রা	প্রকৃত	অর্জন (%)	
ক)	কাঠ আহরণ গ্রুপঃ														
	১। কাঠ	ঘনফুট	১১.৭৫	১৪.০৯	৪৪.৩৯	৫১.৯২	৩৮.২৩	৪৯.৫৩	৮১.১৬						
	২। জালানী কাঠ	ঘনফুট	-	-	-	-	-	-	-						
	উপ-মোট =	ঘনফুট	১১.৭৫	১৪.০৯	৪৪.৩৯	৫১.৯২	৩৮.২৩	৪৯.৫৩	৮১.১৬						
খ)	কাঠজাত দ্রব্যাদি গ্রুপঃ														
	১। কাঠ চিড়ানো	ঘনফুট	৪.১৬	৫.২৯	৪০.০	২০.২	২২.৬৯	১৩.৩৩	৫.০৯						
	২। দরজা ও জানালা	ঘনফুট	০.০০	০.০০	০.০০	০.৪০	০.২০	০.৪১	০.০৯						
	৩। আসবাবপত্র	ঘনফুট	১৬.৬৫	৩৩.৩৬	৪০.০	১৬.৭৭	১৯.২২	১৩.৩৩	১৬.২০						
	উপ-মোট =	ঘনফুট	২০.৮১	৪৩.৬৫	৪০.০	৩৭.৩৭	৪১.৯১	৩৬.৯৬	২১.৬৯						
গ)	কাঠ সংরক্ষণ গ্রুপঃ রাবার	ঘনফুট	৪.৫১	৬.৩৬	৫৭.৯১	২২.২২	২১.৬০	২২.৮৯	২৩.৯৮						
	কাঠ, স্পিয়ার ও ক্যাবল	ঘনফুট	৩৮.২২	৫৬.১৩	৬০.৫	১৬.৮৭	২১.২০	১৬.৫৬	১৮৭.৫২						
	মোট (ক+খ+গ):	ঘনফুট	৪২.৭৪	১০৫.১৪	৬০.৫	৫৬.৩৬	৬৩.৭১	৬০.৫৬	২১৬.৫৬	২১৬.৫৬					
ঘ)	কাঁচা রাবার	কিলোগ্রাম	৯৬২.৯২	১২৬৬.১২	৮৯৯.০৬	২,৬৫৯.১১	২,১৪৮.৮৮	২,৩১৮.৮৮	২,১৪৮.৮৮						

স্বাক্ষরিতঃ  
 ডায়েরী নং: ১০০/১০০  
 ক্রমিক নং: ১০০/১০০  
 তারিখ: ১০/১০/১০

স্বাক্ষরিতঃ  
 ডায়েরী নং: ১০০/১০০  
 ক্রমিক নং: ১০০/১০০  
 তারিখ: ১০/১০/১০


## নভেম্বর-২০২৫


খ) বিক্রয় সারাংশ (পরিমাণ) :

(হাজার অংকে)

ক্রমিক নং	উৎপাদিত দ্রব্যের নাম	একক	নভেম্বর মাসে বিক্রয়						জুলাই হতে নভেম্বর মাস পর্যন্ত বিক্রয় (ক্রমপঞ্জিত)					
			২০২৪-২৫		২০২৫-২৬		২০২৪-২৫		২০২৫-২৬					
			লাক্ষমাত্রা	প্রকৃত	লাক্ষমাত্রা	প্রকৃত	অর্জন (%)	অর্জন (%)	লাক্ষমাত্রা	প্রকৃত	লাক্ষমাত্রা	প্রকৃত	অর্জন (%)	
ক)	কাঠ আহরণ গ্রুপঃ													
	১। কাঠ	ঘনফুট	১১.৭৪	১৫.০৮	১৬.৮৩	১৩.৯৮	৮৩	৮৩	৫১.৯২	৩০.৬৫	৪৯.৫২	৪৩.২৫	৮৭	৮৭
	২। জ্বালানী কাঠ	ঘনফুট	-	-	-	-	-	-	-	-	-	-	-	-
	উপ-মোট =	ঘনফুট	১১.৭৪	১৫.০৮	১৬.৮৩	১৩.৯৮	৮৩	৮৩	৫১.৯২	৩০.৬৫	৪৯.৫২	৪৩.২৫	৮৭	৮৭
খ)	কাঠজাত দ্রব্যাদি গ্রুপঃ													
	১। কাঠ চিজানে	ঘনফুট	০.৮৩	-	৩.৪১	৪.৪১	১২৭	১২৭	৪.১৭	০.০২	১৪.৫৭	১৭.২৬	১১৮	১১৮
	২। দরজা ও জানালা	ঘনফুট	০.০৮	-	০.০৮	০.০২	২০	২০	০.৪২	০.১৯	০.৪১	০.০৯	২২	২২
	৩। আসবাবপত্র	ঘনফুট	১৭.৭৪	২৬.৯১	১৫.৯৯	১৭.৩০	১০৮	১০৮	৮৮.৬৮	১২৬.৪১	৭৯.৮৫	৬৯.৯০	৮৮	৮৮
	উপ-মোট =	ঘনফুট	১৮.৬৫	২৬.৯১	১৯.৪৮	২১.৭৩	১১২	১১২	৯৩.২৭	১২৬.৬২	৯৪.৮৩	৮৭.২৫	৯২	৯২
গ)	কাঠ সংরক্ষণ গ্রুপঃ রাবার	ঘনফুট	৭.৮৩	১০.১১	৪.৩৪	১.৭৫	৪০	৪০	৩৯.১০	৩৫.৮৪	২১.২৫	১৮.৪৯	৮৭	৮৭
	কাঠ, স্পিয়ার ও কাবল ড্রামস	ঘনফুট	৩৮.২২	৫২.১০	৪০.৬৫	৩৭.৪৬	৯২	৯২	১৮৪.৩৪	১৯৩.১১	১৬৫.৬০	১৪৮.৯৯	৯০	৯০
	মোট: (ক+খ+গ):	কিলোগ্রাম	৯৭২.৯০	৩৩.০৪	৮৯৯.৩০	১৬.৮৯	২	২	২,৫৯৯.১১	৯৪৫.৭১	২,৩১৮.৪৭	১,৬৯৯.৮৬	৭৩	৭৩

P-4

  
 Md. Masud Raza  
 মহাপরিচালক (ক্রমপঞ্জিত)  
 বাংলাদেশ কৃষি উৎপাদন কর্তৃক  
 ফার্ম সিস্টেম, ১৩৭, শিল্পাঞ্চল, ঢাকা-১০০০

  
 Md. Masud Raza  
 মহাপরিচালক (ক্রমপঞ্জিত)  
 বাংলাদেশ কৃষি উৎপাদন কর্তৃক  
 ফার্ম সিস্টেম, ১৩৭, শিল্পাঞ্চল, ঢাকা-১০০০

# নভেম্বর-২০২৫

## (গ) বিক্রয় সারাংশ (মূল্য) : টাকায়

(হাজার অংকে/টাকায়)

ক্রমিক নং	উৎপাদিত দ্রব্যের নাম	নভেম্বর মাসে বিক্রয়				জুলাই হতে নভেম্বর মাস পর্যন্ত বিক্রয় (ক্রমপঞ্জিত)				অর্জন (%)
		২০২৪-২৫		২০২৫-২৬		২০২৪-২৫		২০২৫-২৬		
		লাক্ষমাত্রা	প্রকৃত	লাক্ষমাত্রা	প্রকৃত	লাক্ষমাত্রা	প্রকৃত	লাক্ষমাত্রা	প্রকৃত	
ক)	কাঠ আহরণ গ্রুপঃ									
		১। কাঠ	৮,৭৮৩.৯১	৫,০০০.০০	৪২,২০৪.৩১	২,৭৩৫.৭১	১৫,৪২৪.৭১	৩৪	১৪,০০০.০০	৪১
		২। জ্বালানী কাঠ	-	-	-	-	-	-	-	-
খ)	কাঠজাত দ্রব্যাদি গ্রুপঃ									
		১। কাঠ চিড়ানো	২,৬২৯.০৬	-	৩,৬৩৩.১১	১,৬৩৩.১১	৪৪	৩,৬৩৩.১১	১	
		২। দরজা ও হানিলা	৪৮৫.৩১	-	০৭,১০৬.০৬	১,৬৩৩.১১	০৬,৪৬৯	৩,৬৩৩.১১	২১	
গ)	কাঠ সংরক্ষণ গ্রুপঃ রাবার কাঠ, ট্রিপার ও ক্যান্ডা									
		৩। আপারাবণ	৯১,৯৩২.৫৭	৫,৫০০.০০	০১,১৬৭.৯৬	১,৬৩৩.১১	২৬,৬৩৩.১১	৬৬	২০,১৬৭.৯৬	৬১
		উপমোট =	৯৫,০০০.০০	১০,০০০.০০	১,১৬৭.৯৬	১,৬৩৩.১১	১,১৬৭.৯৬	১,৬৩৩.১১	১০৬	
ঘ)	কাঠ সংরক্ষণ গ্রুপঃ রাবার কাঠ, ট্রিপার ও ক্যান্ডা									
		১। কাঠ রাবার	১৮৩,৫৮২.২২	৯,২৯৯.৯৯	২৯,৬৩৩.১১	১,৬৩৩.১১	১,৬৩৩.১১	১,৬৩৩.১১	৮	
		মোট: (ক+খ+গ+ঘ):	২৯৭,৯৯৬.১৩	১৬,৩০০.০০	৭৩,৯৯৬.১৩	৫,৯৬৬.১৩	২২,৬৬৬.১৩	২৫	২২,৬৬৬.১৩	২৫
জ)	বিবিধ আয়ঃ									
		১। কাঠ	৪,৯৩৩.৩২	৩,৩৩৩.৩২	৩০,২৯৬.১৩	১,৬৩৩.১১	৩৩,৬৬৬.১৩	৩৩	৩৩,৬৬৬.১৩	৩৩
		উপমোট =	৩০২,৯২৯.৪৫	১৬,৬২৬.৬৪	১,১৬৭.৯৬	১,৬৩৩.১১	১,১৬৭.৯৬	১,৬৩৩.১১	১০৬	

**শেখাতি**  
 স্বাক্ষরিতঃ (স্বাক্ষর)  
 বাংলাদেশের কাঠবিভাগে  
 সদর দপ্তর, ৭৩, মতিঝিল থানা, ঢাকা-১০০০

**ফজল**  
 বাংলাদেশ আতঙ্গর  
 সংকল্পিতঃ (স্বাক্ষর)  
 বাংলাদেশের কাঠবিভাগে  
 সদর দপ্তর, ঢাকা

নভেম্বর-২০২৫

ঘ) ইউনিট ওয়ারী উৎপাদন বিবরণী (পরিমাণ):

ক্রমিক নং	ইউনিটের নাম	উৎপাদিত দ্রব্যের নাম	একক	নভেম্বর মাসে উৎপাদন						জুলাই মাস হতে নভেম্বর মাস পর্যন্ত উৎপাদন (ক্রমপঞ্জিত)					
				২০২৪-২৫			২০২৫-২৬			২০২৪-২৫			২০২৫-২৬		
				লক্ষ্যমাত্রা	প্রকৃত	অর্জন (%)	লক্ষ্যমাত্রা	প্রকৃত	অর্জন (%)	লক্ষ্যমাত্রা	প্রকৃত	অর্জন (%)	লক্ষ্যমাত্রা	প্রকৃত	অর্জন (%)
১।	সাহজমাতামুল্লী কাঠ আহরণ ইউনিট, চট্টগ্রাম	১। চিড়াই কাঠ/ রাদা	খনসুট	-	-	০	-	-	০	-	-	০	-	-	০
		২। গোল কাঠ/ রাবার	-ই-	৫.৯১	৮.৬৭	৮৫	৬.১৬	৫.২৪	৮৫	২২.৭৫	২২.৮৬	৯৭	২২.২৪	২২.৮৬	৯৭
		৩। জ্বালানী কাঠ	-ই-	১.৩৩	১.৯১	১০৩	-	-	০	৬.৬৬	৮.৯৮	৭২	-	-	০
		৪। আসবাবপত্র/ ডানেজ	-ই-	৭.২৪	১০.৫৮	৮৮	৭.২০	৬.৩১	৮৮	২৯.৪১	৩০.৫২	৯২	২৯.৫৬	২৯.৫৬	৯২
		উপমোট=	-ই-	০.৭৫	২.৩৪	১৬	০.৫০	০.০৮	১৬	৩.৭৫	১০.৭২	২৫	২.৫০	৩.৬৩	২৫
২।	নাথার প্রসেসিং কমপ্লেক্স, কাণ্ডাই	১। কাঠ চিড়ানো	-ই-	২.১৭	২.০৪	১৪৫	২.১৬	৩.১৪	১৪৫	১০.৮৩	২০.৮৩	৭৮	৮.৪৮	৮.৪৮	৭৮
		২। কাঠ সংরক্ষণ	-ই-	৫.৮৫	৫.৪২	৮২	৫.৩৪	৮.২২	১৪৪	২৯.১৭	১৬.৬৯	৬৭	১৬.৬৯	১৬.৬৯	৬৭
		৩। গোল কাঠ	-ই-	১.০৫	১.০৫	১০০	১.০৫	১.০৫	১০০	৭.৫০	১৮.৩৬	১০০	৭.৫০	১৮.৩৬	১০০
		৪। আসবাবপত্র/ ডানেজ	-ই-	১০.২৬	১৫.১৬	১২৭	৯.৫০	১২.০৫	১২৭	৫১.২৫	৪৭.৮১	৭৩	৪৭.৮১	৪৭.৮১	৭৩
		উপমোট=	-ই-	২.৩৪	৪.৩২	৯২	২.৩৩	২.১৫	৯২	১১.৬৭	১৯.৫৬	১৩৩	১১.৬৬	১৯.৫৬	১৩৩
৩।	কাঠ সংরক্ষণ প্লান্ট, চট্টগ্রাম	১। কাঠ সংরক্ষণ	-ই-	১.৫৫	১.৫৫	১০০	১.৫৫	১.৫৫	১০০	৮.১৬	৮.১৬	১০০	৮.১৬	৮.১৬	১০০
		৩। গোল কাঠ	-ই-	১.৫৫	১.৫৫	১০০	১.৫৫	১.৫৫	১০০	১.৫৫	১.৫৫	১০০	১.৫৫	১.৫৫	১০০
		২। আসবাবপত্র	-ই-	১.৫৫	১.৫৫	১০০	১.৫৫	১.৫৫	১০০	১.৫৫	১.৫৫	১০০	১.৫৫	১.৫৫	১০০
		উপমোট=	-ই-	১.৫৫	১.৫৫	১০০	১.৫৫	১.৫৫	১০০	১.৫৫	১.৫৫	১০০	১.৫৫	১.৫৫	১০০
		উপমোট=	-ই-	২.৫০	২.৫০	১০০	২.৫০	২.৫০	১০০	২.৫০	২.৫০	১০০	২.৫০	২.৫০	১০০
৪।	কেবিনেট ম্যানুফেকচারিং প্লান্ট, চট্টগ্রাম	১। দরজা ও জানালা	-ই-	১.৬৬	১.৬৬	১০০	১.৬৬	১.৬৬	১০০	১২.৫০	১২.৫০	১০০	১২.৫০	১২.৫০	১০০
		২। আসবাবপত্র	-ই-	১.৬৬	১.৬৬	১০০	১.৬৬	১.৬৬	১০০	১.৬৬	১.৬৬	১০০	১.৬৬	১.৬৬	১০০
		৩। কাঠ চিড়ানো	-ই-	১.৬৬	১.৬৬	১০০	১.৬৬	১.৬৬	১০০	১.৬৬	১.৬৬	১০০	১.৬৬	১.৬৬	১০০
		উপমোট=	-ই-	১.৬৬	১.৬৬	১০০	১.৬৬	১.৬৬	১০০	১.৬৬	১.৬৬	১০০	১.৬৬	১.৬৬	১০০
		উপমোট=	-ই-	১.৬৬	১.৬৬	১০০	১.৬৬	১.৬৬	১০০	১.৬৬	১.৬৬	১০০	১.৬৬	১.৬৬	১০০
৫।	কেবিনেট ম্যানুফেকচারিং প্লান্ট, ঢাকা	১। দরজা ও জানালা	-ই-	২.৩৩	২.৩৩	১০০	২.৩৩	২.৩৩	১০০	৩.৪২	৩.৪২	১০০	৩.৪২	৩.৪২	১০০
		২। আসবাবপত্র	-ই-	২.৩৩	২.৩৩	১০০	২.৩৩	২.৩৩	১০০	২.৩৩	২.৩৩	১০০	২.৩৩	২.৩৩	১০০
		৩। কাঠ চিড়ানো	-ই-	২.৩৩	২.৩৩	১০০	২.৩৩	২.৩৩	১০০	২.৩৩	২.৩৩	১০০	২.৩৩	২.৩৩	১০০
		উপমোট=	-ই-	২.৩৩	২.৩৩	১০০	২.৩৩	২.৩৩	১০০	২.৩৩	২.৩৩	১০০	২.৩৩	২.৩৩	১০০
		উপমোট=	-ই-	২.৩৩	২.৩৩	১০০	২.৩৩	২.৩৩	১০০	২.৩৩	২.৩৩	১০০	২.৩৩	২.৩৩	১০০
৬।	ফিডবকো ফার্নিচার ইন্টার্ন উড ওয়াক্স, রাবার কন্ট্রোল টেস্ট সেন্টার প্লান্ট, ব্রাহ্মণ	১। আসবাবপত্র	-ই-	৩.৩৩	৩.৩৩	১০০	৩.৩৩	৩.৩৩	১০০	৩.৩৩	৩.৩৩	১০০	৩.৩৩	৩.৩৩	১০০
		২। আসবাবপত্র	-ই-	৩.৩৩	৩.৩৩	১০০	৩.৩৩	৩.৩৩	১০০	৩.৩৩	৩.৩৩	১০০	৩.৩৩	৩.৩৩	১০০
		৩। কাঠ চিড়ানো	-ই-	৩.৩৩	৩.৩৩	১০০	৩.৩৩	৩.৩৩	১০০	৩.৩৩	৩.৩৩	১০০	৩.৩৩	৩.৩৩	১০০
		উপমোট=	-ই-	৩.৩৩	৩.৩৩	১০০	৩.৩৩	৩.৩৩	১০০	৩.৩৩	৩.৩৩	১০০	৩.৩৩	৩.৩৩	১০০
		উপমোট=	-ই-	৩.৩৩	৩.৩৩	১০০	৩.৩৩	৩.৩৩	১০০	৩.৩৩	৩.৩৩	১০০	৩.৩৩	৩.৩৩	১০০
৭।	রাবার কন্ট্রোল টেস্ট সেন্টার প্লান্ট, ব্রাহ্মণ	১। আসবাবপত্র	-ই-	৩.৩৩	৩.৩৩	১০০	৩.৩৩	৩.৩৩	১০০	৩.৩৩	৩.৩৩	১০০	৩.৩৩	৩.৩৩	১০০
		২। আসবাবপত্র	-ই-	৩.৩৩	৩.৩৩	১০০	৩.৩৩	৩.৩৩	১০০	৩.৩৩	৩.৩৩	১০০	৩.৩৩	৩.৩৩	১০০
		৩। আসবাবপত্র	-ই-	৩.৩৩	৩.৩৩	১০০	৩.৩৩	৩.৩৩	১০০	৩.৩৩	৩.৩৩	১০০	৩.৩৩	৩.৩৩	১০০
		উপমোট=	-ই-	৩.৩৩	৩.৩৩	১০০	৩.৩৩	৩.৩৩	১০০	৩.৩৩	৩.৩৩	১০০	৩.৩৩	৩.৩৩	১০০
		উপমোট=	-ই-	৩.৩৩	৩.৩৩	১০০	৩.৩৩	৩.৩৩	১০০	৩.৩৩	৩.৩৩	১০০	৩.৩৩	৩.৩৩	১০০
৮।	(১+২+৩+৪+৫+৬+৭+৮) মোট =	উপমোট=	-ই-	৩৮.২২	৪৯.১৩	১০০	৩১.১৬	৩১.০৭	১০০	৪৮.৩৪	২১২.০৫	১০০	১৬৫.৬১	১৬৫.৬১	৮৯
		উপমোট=	-ই-	৩৮.২২	৪৯.১৩	১০০	৩১.১৬	৩১.০৭	১০০	৪৮.৩৪	২১২.০৫	১০০	১৬৫.৬১	১৬৫.৬১	৮৯

স্বাক্ষরিত  
রাষ্ট্রপতি  
রাষ্ট্রপতি  
রাষ্ট্রপতি

স্বাক্ষরিত  
রাষ্ট্রপতি  
রাষ্ট্রপতি  
রাষ্ট্রপতি

১। বাগান ওয়ারী রাবার উৎপাদন বিবরণী :

(হাজার অংকে/ কেজি)

ক্রমিক নং	বাগানের নাম	উৎপাদিত পণ্যের নাম	একক	নভেম্বর মাসে উৎপাদন				জুলাই হতে নভেম্বর মাস পর্যন্ত উৎপাদন (ক্রমপঞ্জিত)					
				২০২৪-২৫		২০২৫-২৬		২০২৪-২৫		২০২৫-২৬			
				লক্ষ্যমাত্রা	প্রকৃত	লক্ষ্যমাত্রা	প্রকৃত	অর্জন (%)	লক্ষ্যমাত্রা	প্রকৃত	অর্জন (%)		
	চট্টগ্রাম জোন												
১।	রামু রাবার বাগান, কক্সবাজার	কাঁচা রাবার	কেজি	৪৩.০০	৩২.৬৯	৪০.৫০	৩৩.৪১	৮২	৯৪.০০	৫৭.৬০	৮১	৬৮.০৯	৮১
২।	দান্তমারা রাবার বাগান, চট্টগ্রাম	কাঁচা রাবার	কেজি	১২৫.৫০	১০৮.৫৪	১১৮.০০	১০৯.৭২	৯৩	৩৬৬.৫৫	৩০২.১৫	৯৪	৩২৫.২০	৯৪
৩।	রাউজান রাবার বাগান, চট্টগ্রাম	কাঁচা রাবার	কেজি	৩৮.৪০	৪০.০৩	৩৯.২০	৪০.৯৬	১০৪	১০০.১৫	৯৮.২৯	১০০	১০১.১০	১০০
৪।	ভাবুয়া রাবার বাগান, চট্টগ্রাম	কাঁচা রাবার	কেজি	৫২.০০	৫৬.৭২	৫২.০০	৫৫.১৬	১০৬	১৫০.০০	১৫০.৪২	৯৩	১৪০.১৫	৯৩
৫।	হলুদিয়া রাবার বাগান, চট্টগ্রাম	কাঁচা রাবার	কেজি	৭৩.২০	৬২.৯০	৭০.৭০	৭০.৭৯	১০০	১৮৯.৩০	১৪৬.৫৯	৯৭	১৬৭.৭৬	৯৭
৬।	কক্সবন্দর রাবার বাগান, চট্টগ্রাম	কাঁচা রাবার	কেজি	৩৪.৫০	৩১.৮২	৩৪.২০	৩৪.৯৬	১০২	৯৫.১৪	৮০.৩২	১০০	৯০.৩০	১০০
৭।	তালুকো রাবার বাগান, চট্টগ্রাম	কাঁচা রাবার	কেজি	৬৮.৪০	৬১.৪৮	৬৩.০০	৫২.৪৬	৮৩	১৮৯.৬০	১৬৪.৫৭	৮২	১৮৩.৬০	৮২
৮।	রাপসামটিয়া রাবার বাগান, চট্টগ্রাম	কাঁচা রাবার	কেজি	৩০.৬০	৩০.০৭	৩০.৬০	২৯.৭৫	৯৭	৭৬.৯২	৭৬.১৬	৯৪	৭২.৫৮	৯৪
৯।	রাউজান-রাসুনিয়া বাগান, চট্টগ্রাম	কাঁচা রাবার	কেজি	১০.৫০	১০.৬২	১০.৫৫	১৮.৯১	১৭৯	৯২.৯০	২৩.৫৭	১৩৪	৯২.৯০	১৩৪
	উপমোট=	কাঁচা রাবার	কেজি	৪৭৬.১০	৪৩৪.৮৭	৪৫৮.৭৫	৪৪৬.১২	৯৭	১,৩৫৪.৫৬	১,০৯৯.৬৭	৯৪	১,১৬৩.৩৩	৯৪
	সিলেট জোন												
১০।	সাতগাঁও রাবার বাগান,	কাঁচা রাবার	কেজি	২৮.২০	২২.৪৬	২১.৯৫	১৮.৫২	৮৪	৮৮.৭৭	৬৯.৫৬	৮১	৫৭.৫৯	৮১
১১।	ভট্টেরা রাবার বাগান, মৌলভীবাজার	কাঁচা রাবার	কেজি	২৩.০০	২৪.১৭	২৭.০০	২২.৪৮	৮৩	৭৮.০০	৭৫.৭৫	৮৭	৭৩.৮০	৮৭
১২।	শাহজীবাজার রাবার বাগান, হবিগঞ্জ	কাঁচা রাবার	কেজি	৬৫.০০	৫৮.৫৬	৫৮.৮০	৫১.০৪	৮৭	১৬৯.৬০	১৬২.৪৯	৯৯	১৫০.৯২	৯৯
১৩।	রূপাইছড়া রাবার বাগান, হবিগঞ্জ	কাঁচা রাবার	কেজি	৩২.২০	২৫.৭৩	২৬.০০	১৭.৯৭	৬৯	১০৭.২০	৮২.৯৭	৭৯	৬৪.৫৩	৭৯
	উপমোট=	কাঁচা রাবার	কেজি	১৪৮.৪০	১৩০.৯২	১৩৩.৭৫	১১০.০১	৮২	৪৪৩.৭০	৩৯০.৮৭	৮৭	৩৯৬.১২	৮৭
	টাংগাইল-শেরপুর জোন												
১৪।	পীরগাজ রাবার বাগান, মধুপুর	কাঁচা রাবার	কেজি	১৪২.০০	১৩৭.০০	১১৯.০০	১০২.৪২	৮৬	৩৭০.০০	২৬৭.২৬	৯৬	২৪৮.০৪	৯৬
১৫।	চাঁদপুর রাবার বাগান, মধুপুর	কাঁচা রাবার	কেজি	৯৮.০০	৯৪.৩৩	৯১.০০	৭৪.৭৭	৮২	২২২.৫০	১৮৫.৭৯	৯৫	১৮২.৪২	৯৫
১৬।	কর্কোড়া রাবার বাগান, শেরপুর	কাঁচা রাবার	কেজি	২৯.৫০	২১.৬০	২২.০০	১৬.১৩	৭৩	৬২.৪৫	৪৮.৬৩	৭১	৩৪.৪২	৭১
১৭।	সঞ্জেশপুর রাবার বাগান, মধুপুর	কাঁচা রাবার	কেজি	২২.৫০	২১.৫৭	২০.৫০	১৪.৯৯	৭৩	৬৪.৫০	৫৫.০১	৭০	৪৪.০৫	৭০
১৮।	কমলাপুর রাবার বাগান, মধুপুর	কাঁচা রাবার	কেজি	৫২.৪০	৫৫.৮৩	৫৪.৩০	৪৮.৭৪	৮৯	১৪১.০৪	১২৭.২৪	৯৪	১২২.৭২	৯৪
	উপমোট=	কাঁচা রাবার	কেজি	৩৪৮.৪০	৩৩০.৩৩	৩৩৬.৮০	২৬৬.৮৫	৮৭	৮৬০.৮৫	৬৮৩.৯৩	৯১	৬৩২.০১	৯১
	সর্বমোট =		কেজি	৯৭২.৯০	৮৯৬.৯২	৮৯৯.৩০	৮১২.৯২	৯০	২,৬৫৯.১১	২,১৭৪.৪৭	৯২	২,১৪৮.৪৬	৯২

শেখা জিয়া সরকারী  
বাংলাদেশ কৃষক (সি.জি.)  
বাংলাদেশ কৃষক (সি.জি.)  
সদর দপ্তর, ৭৫, মতিঝিল রোড, ঢাকা-১০০

আবুল কালাম মাসুদ  
সহকারী ব্যবস্থাপক (হিসাব)  
বাংলাদেশ কৃষক (সি.জি.)  
সদর দপ্তর, ৭৫, মতিঝিল রোড, ঢাকা-১০০

নভেম্বর-২০২৫

৬ ইউনিট ওয়ারী বিক্রয় বিবরণী (পরিমাণ)

ক্র. নং	ইউনিটের নাম	উৎপাদিত স্রবের নাম	একক	নভেম্বর মাসে বিক্রয়				জুলাই হতে নভেম্বর মাস পর্যন্ত বিক্রয় (ক্রমপঞ্জিত)							
				২০২৪-২৫		২০২৫-২৬		২০২৪-২৫		২০২৫-২৬					
				লক্ষ্যমাত্রা	প্রকৃত	লক্ষ্যমাত্রা	প্রকৃত	লক্ষ্যমাত্রা	প্রকৃত	লক্ষ্যমাত্রা	প্রকৃত				
১। সাংস্কৃতামতামুহুরী কাঠ আহরণ ইউনিট, চট্টগ্রাম		১। চিজাইকাঠ(রান্দা)	ঘনফুট	-	-	-	-	-	-	-	-	-	-	০	(%)
		২। গোল কাঠ	-ঐ-	৫.৯১	৬.১৬	৫.৩৪	৫.৩৪	২২.৬৫	২২.২৯	২২.৮৬	২২.২৮	২২.২৮	৯৭	(%)	
		৩। জ্বালানী কাঠ	-ঐ-	-	-	-	-	-	-	-	-	-	০	(%)	
		৪। আসবাবপত্র/উপমোটি:	-ঐ-	১.৩৩	১.০১	১.০৮	১.০৮	৬.৬৬	৬.২৭	৬.৭৫	৬.৭৫	৬.৭৫	৭১	(%)	
২। লাম্বার হ্রসেসিং কমপ্রেস, কাগুই		১। কাঠ চিজাইনো	-ঐ-	০.৭৫	০.৭৫	-	-	৩.৯১	৩.৯১	৩.৯১	৩.৯১	৩.৯১	৯১	(%)	
		২। কাঠ সংরক্ষণ	-ঐ-	২.১১	২.১১	-	-	৩.৯১	৩.৯১	৩.৯১	৩.৯১	৩.৯১	৯১	(%)	
		৩। গোল কাঠ	-ঐ-	০.০০	০.০০	০.০০	০.০০	৩.৯১	৩.৯১	৩.৯১	৩.৯১	৩.৯১	৯১	(%)	
		৪। আসবাবপত্র/জানেজ	-ঐ-	১.০০	১.০০	১.০০	১.০০	৩.৯১	৩.৯১	৩.৯১	৩.৯১	৩.৯১	৯১	(%)	
৩। কাঠ সংরক্ষণ প্রান্ত, চট্টগ্রাম		উপমোটি:	-ঐ-	২.৩৩	২.৩৩	২.৩৩	২.৩৩	৫.০৯	৫.০৯	৫.০৯	৫.০৯	৫.০৯	৫০৯	(%)	
		১। কাঠ সংরক্ষণ	-ঐ-	২.৩৩	২.৩৩	২.৩৩	২.৩৩	৫.০৯	৫.০৯	৫.০৯	৫.০৯	৫.০৯	৫০৯	(%)	
		৩। গোল কাঠ	-ঐ-	০.০০	০.০০	০.০০	০.০০	৫.০৯	৫.০৯	৫.০৯	৫.০৯	৫.০৯	৫০৯	(%)	
		২। আসবাবপত্র	-ঐ-	০.০০	০.০০	০.০০	০.০০	৫.০৯	৫.০৯	৫.০৯	৫.০৯	৫.০৯	৫০৯	(%)	
৪। কেবিনেট ম্যানুফেকচারিং প্রান্ত, চট্টগ্রাম		উপমোটি:	-ঐ-	৬.১৪	৬.১৪	-	-	৫.৭৫	৫.৭৫	৫.৭৫	৫.৭৫	৫.৭৫	৫৭৫	(%)	
		১। দরজা ও জানালা	-ঐ-	২.৫০	২.৫০	-	-	৫.৭৫	৫.৭৫	৫.৭৫	৫.৭৫	৫.৭৫	৫৭৫	(%)	
		২। আসবাবপত্র	-ঐ-	০.০০	০.০০	০.০০	০.০০	৫.৭৫	৫.৭৫	৫.৭৫	৫.৭৫	৫.৭৫	৫৭৫	(%)	
		৩। কাঠ চিজাইনো	-ঐ-	০.০০	০.০০	০.০০	০.০০	৫.৭৫	৫.৭৫	৫.৭৫	৫.৭৫	৫.৭৫	৫৭৫	(%)	
৫। কেবিনেট ম্যানুফেকচারিং প্রান্ত, ঢাকা		উপমোটি:	-ঐ-	২.৫৯	২.৫৯	-	-	২.৫৯	২.৫৯	২.৫৯	২.৫৯	২.৫৯	২৫৯	(%)	
		১। দরজা ও জানালা	-ঐ-	০.০০	০.০০	-	-	২.৫৯	২.৫৯	২.৫৯	২.৫৯	২.৫৯	২৫৯	(%)	
		২। আসবাবপত্র	-ঐ-	২.৫৯	২.৫৯	২.৫৯	২.৫৯	২.৫৯	২.৫৯	২.৫৯	২.৫৯	২.৫৯	২৫৯	(%)	
		৩। কাঠ চিজাইনো	-ঐ-	০.০০	০.০০	০.০০	০.০০	২.৫৯	২.৫৯	২.৫৯	২.৫৯	২.৫৯	২৫৯	(%)	
৬। ফিডকো ফার্ণিচার ইন্টার্ন উড জ্যাকস, ঢাকা		উপমোটি:	-ঐ-	৩.৫০	৩.৫০	-	-	৩.৫০	৩.৫০	৩.৫০	৩.৫০	৩.৫০	৩৫০	(%)	
		১। আসবাবপত্র	-ঐ-	৩.৫০	৩.৫০	৩.৫০	৩.৫০	৩.৫০	৩.৫০	৩.৫০	৩.৫০	৩.৫০	৩৫০	(%)	
		২। আসবাবপত্র	-ঐ-	৩.৫০	৩.৫০	৩.৫০	৩.৫০	৩.৫০	৩.৫০	৩.৫০	৩.৫০	৩.৫০	৩৫০	(%)	
		৩। রাবার কাঠ প্রেসার ট্রিটমেন্ট (পেইন্ট)	-ঐ-	৩.৫০	৩.৫০	৩.৫০	৩.৫০	৩.৫০	৩.৫০	৩.৫০	৩.৫০	৩.৫০	৩৫০	(%)	
৭। রাবার কাঠ প্রেসার ট্রিটমেন্ট প্রান্ত, শ্রীমঙ্গল		উপমোটি:	-ঐ-	১.৩২	১.৩২	-	-	১.৩২	১.৩২	১.৩২	১.৩২	১.৩২	১৩২	(%)	
		১। আসবাবপত্র	-ঐ-	১.৩২	১.৩২	১.৩২	১.৩২	১.৩২	১.৩২	১.৩২	১.৩২	১.৩২	১৩২	(%)	
		২। আসবাবপত্র	-ঐ-	১.৩২	১.৩২	১.৩২	১.৩২	১.৩২	১.৩২	১.৩২	১.৩২	১.৩২	১৩২	(%)	
		মোট:	-ঐ-	৩৭২.৯০	৩৭২.৯০	৩৭২.৯০	৩৭২.৯০	৪০৩.৩৩	৪০৩.৩৩	৪০৩.৩৩	৪০৩.৩৩	৪০৩.৩৩	৪০৩.৩৩	৪০৩.৩৩	(%)
৯। রাবার বাগান সমূহ		ক্যাচ রাবার	কিলোগ্রাম	৯৭২.৯০	৯৭২.৯০	৯৭২.৯০	৯৭২.৯০	১৬.৭১	১৬.৭১	১৬.৭১	১৬.৭১	১৬.৭১	১৬.৭১	১৬.৭১	(%)
		মোট:	-ঐ-	৩৭২.৯০	৩৭২.৯০	৩৭২.৯০	৩৭২.৯০	৪০৩.৩৩	৪০৩.৩৩	৪০৩.৩৩	৪০৩.৩৩	৪০৩.৩৩	৪০৩.৩৩	৪০৩.৩৩	(%)

শ্রীমঙ্গল  
বহুকাল: বাবুগঞ্জ (ফিলা),  
১৪৫ক্যাচরাইল, সারদা সড়ক, ঢাকা

শেফালিয়া  
বহুকাল: বাবুগঞ্জ (ফিলা),  
১৪৫ক্যাচরাইল, সারদা সড়ক, ঢাকা

নভেম্বর-২০২৫

৩) ইউনিট ওয়ারী বিক্রয় বিবরণী (মূল্য) : টাকায়

ক্র. নং	ইউনিটের নাম	উৎপাদিত দ্রব্যের নাম	নভেম্বর মাসে বিক্রয়				জুলাই হতে নভেম্বর মাস পর্যন্ত বিক্রয়			
			২০২৪-২৫		২০২৫-২৬		২০২৪-২৫		২০২৫-২৬	
			প্রকৃত	লক্ষ্যমাত্রা	প্রকৃত	অর্জন (%)	প্রকৃত	লক্ষ্যমাত্রা	প্রকৃত	অর্জন (%)
১। সাগুমাভামুহুরী কাঠ আহরণ চট্টগ্রাম	কাঠ (চড়াহকাঠ(রেশা)	১। গোল কাঠ	৩,৬৭৫.৮৫	১,৪১৩.৭৫	১,২৫১.১৭	৮৯ (%)	৮,১১২.১৩	৯,৬৪১.৭৫	৫,৪০৪.২০	৫৬ (%)
		৩। জুলানী কাঠ	-	-	-	- (%)	-	-	-	- (%)
		৪। আসবাবপত্র	১৯,৯৫৪.১২	৭,৪২৯.১৫	৪,০৮৬.৬০	৫৫ (%)	৫৩,৬২৬.৮০	৩৯,১৩৬.২২	২০,২৯১.২৫	৫২ (%)
		উপ মোটঃ	২৩,৬২৯.৯৭	৮,৮৪২.৯০	৫,৩৩৭.৭৭	৬০ (%)	৬১,৭৩৮.৯৩	৪৮,৭৭৭.৯৭	২৫,৬৯৫.৪৫	৫৩ (%)
২। শাখার কমপ্লেক্স, কাগজাই	১। কাঠ চিড়ানো	২। কাঠ সংরক্ষণ	-	২,৫৩৩.০০	-	- (%)	৪০.৪৮	৬,৩৩২.৫০	৯০.০০	১ (%)
		৩। গোল কাঠ	১,৩২৫.০০	৯,৯২৬.৪৯	১,৬০৪.৬১	১৬ (%)	১০,৩১২.৬৮	২৪,৮১৬.২৩	৮,৫৯৬.৫০	৩৫ (%)
		৪। আসবাবপত্র	৩৪,৬৬১.৬২	১১,৯৮৮.০০	৬,৩৪৩.১০	৫৩ (%)	১০৫,৭৬৮.৯৮	২৯,৯৭০.০০	২২,৪৮৮.৩৮	৭৫ (%)
		উপ মোটঃ	৩৬,১৫০.৬৬	৩০,৪৪৮.৪৯	৭,৯৪৭.৭১	২৬ (%)	১২৭,৭৫৪.১৬	৭৬,০৭১.০৩	৩৭,৭৪৯.০৫	৫০ (%)
৩। কাঠ সংরক্ষণ প্রান্ত, চট্টগ্রাম	১। কাঠ সংরক্ষণ	২। গোল কাঠ	-	-	-	- (%)	-	-	-	- (%)
		৩। আসবাবপত্র	১৪,২৬১.৮৩	৬,০৯০.৯০	৬,২১৮.০৮	১০২ (%)	৭২,২৬০.০৮	৪৮,০২৪.৯০	২০,৪৮৪.১১	৪৩ (%)
		৪। অন্যান্য	৫৯.৬০	-	২৮৬.৫২	- (%)	৩,১৮০.৯৫	-	৫৬৫.৮৭	- (%)
		উপ মোটঃ	১৬,৩১২.৭৯	৬,০৯০.৯০	১০,৪৯১.৬২	১১৫ (%)	৮৩,৯৯২.৩৮	৬৩,১১৩.৯০	২১,৬৬৪.৯৯	১৪৪ (%)
৪। কেবিনেট ম্যানুফেকচারিং প্রান্ত, চট্টগ্রাম	১। পরজা ও জানলা	২। আসবাবপত্র	৯,৫৪১.১০	৭,২৯৯.৮৩	১৫,৫৪৬.৮৫	২১৩ (%)	১১৬,০৪০.৮৫	৫৭,৬৩৭.৫০	৩৫,২০৫.৭৬	৬১ (%)
		৩। কাঠ চিড়ানো	-	-	-	- (%)	-	-	-	- (%)
		৪। বিবিধ আয়	৭৬৫.০০	-	৪৬৫.০০	- (%)	১০,৭৩৩.০১	৪,৫৮৩.৩৩	৪,৬১৬.২২	১০১ (%)
		উপ মোটঃ	১০,৩০৬.১০	৭,২৯৯.৮৩	১৬,০১১.৮৫	২১৯ (%)	১২৬,৭৭৪.১৬	৬২,১৯০.৮৩	৩৯,৮২১.৯৮	৬৪ (%)
৫। কেবিনেট ম্যানুফেকচারিং প্রান্ত, ঢাকা	১। পরজা ও জানলা	২। আসবাবপত্র	১২,১২০.১৩	১৬,৯৫১.০৬	৭,৯৩২.২৬	৪৭ (%)	৯৩,৬৫৩.০৪	৮৪,৭৫৫.৩০	৬৫,২৫২.৮৭	৭৭ (%)
		৩। কাঠ চিড়ানো	-	৬০২.৮০	-	- (%)	-	৩,০১৪.০০	৩৬.৩০	১ (%)
		৪। বিবিধ আয়	১,১৫৭.০০	২,৯১৬.৬৭	৪,৬৭২.৩৬	১৬০ (%)	১৬,৮৮৭.০০	১৪,৫৮৩.৩৫	১৭,০২৯.৪৯	১১৭ (%)
		উপ মোটঃ	১৩,২৭৭.১৩	২১,০৭৩.৩৩	১২,৬০৪.৬২	৬১ (%)	১১০,৫৩৩.৭৪	১০৫,৩৬৬.৬৫	৮২,৯১৬.৬৬	৭৯ (%)
৬। ফিডকো ফার্নিচার কমপ্লেক্স, চট্টগ্রাম	১। আসবাবপত্র	২। বিবিধ আয়	১,৩১২.৫০	৬২৫.০০	১,৫৭০.০০	২৫১ (%)	২,৫৮৮.২৯	৩,১২৫.০০	১,৮৮৬.৬৭	৬০ (%)
		উপ মোটঃ	৮,৮০০.০১	১৫,৩৩১.০০	৯,৬৫১.৮২	৬৩ (%)	৯৪,০২৫.৬৬	৭৬,৬৫৫.০০	৪১,০৬৪.৮৯	৫৪ (%)
		৭। ইয়ার্ড ওয়ার্কস, তেজগাঁও ঢাকা	১। আসবাবপত্র	২২,৯৬১.০৩	১৪,৩৯২.১৬	১১,০১৩.১০	৭৭ (%)	৯১,৮৪৯.৪২	৭১,৯৬০.৮০	৩৩,৭০৯.১৬
২। বিবিধ আয়	৩৫.১৫	২,০৩৩.৩৩	৫০.১৯	২ (%)	২৬৭.৩৫	১০,১৬৬.৬৫	২২৫.৯০	২ (%)		
উপ মোটঃ	২২,৯৯৬.১৮	১৬,৪২৫.৪৯	১১,০৬৩.২৯	৬৭ (%)	৯২,১১৬.৭৭	৮২,১২৭.৪৫	৩৩,৯৩৫.০৬	৪১ (%)		
৮। রাবার কাঠ ফেসার ট্রিটমেন্ট প্রান্ত, শ্রীমঙ্গল	১। রাবার কাঠ (কাঠ সংরক্ষণ) আসবাবপত্র	২। বিবিধ আয়	৪.০০	৫০.০০	-	- (%)	১৭৪.১৯	২৫০.০০	৯৬.৬৮	৩৯ (%)
		উপ মোটঃ	৩১,৪৪১.৪৫	১,১৫৪.০০	৪,৪৮৮.০৬	৩৮৯ (%)	৮২,৪৫৯.৩৯	২০,১৪২.৭০	৩৩,৬১১.৭৮	১৬৭ (%)
		৯। (১-৮)	মোট	১৬৪,৯১৪.০৯	১০৯,৬৫৮.৮৬	৭৭,৭৫২.২২	৭১ (%)	৭৮০,৩৯৫.১৯	৫৩৪,৪৪৫.৫৩	৩৩৭,৫১৫.৫৭
১০। রাবার বাগ্যান সমূহ	কাটা রাবার	৭,২৯৯.১৯	১৮৮,৪৫৬.৯২	৩,৬০৩.৭৫	২ (%)	২১৬,২০৩.১৪	৪৮১,৫২৬.৯৭	৪১৩,১৬৭.১১	৮৬ (%)	
সর্বমোটঃ		১৭২,২১৩.২৮	২৯৮,১১৫.৭৮	৮১,৩৫৫.৯৭	২৭ (%)	৯৯৬,৫৯৮.৩৩	১,০১৫,৯৬৯.৫০	৭৫০,৬৮২.৬৮	৭৪ (%)	

অনুশিমা আন্তর্গত  
সহকারী ব্যবস্থাপক (হিসাব)  
মিএফআইডিস, সদর দপ্তর, ঢাকা

বেলি ক্রিম  
ব্যবস্থাপক (হিসাব)  
বাংলাদেশ রবার প্রস্তুতকারক কর্পোরেশন  
সদর দপ্তর, ৭৩, মতিঝিল বা/এ, ঢাকা-১০০০

৪) ইউনিট ওয়ারী মজুদ বিবরণী :

নভেম্বর-২০২৫

ক্রমিক নং	ইউনিটের নাম	উৎপাদিত প্রকারের নাম	একক	০১-০৭-২০২৫ তারিখে মজুদ		৩০-১১-২০২৫ তারিখে মজুদ		অর্থ সমাপ্ত মাসের মজুদ ৩০-১১-২০২৫ (প্রার্ক- মূল্য)		প্রাপ্তব্য বিল
				পরিমাণ	মূল্য	পরিমাণ	মূল্য	পরিমাণ	মূল্য	
১।	সাংগামাতামুরী কাঠ আহরণ ইউনিট, চট্টগ্রাম	১। চিড়াই কাঠ (রসদ)	ঘনফুট	-	-	-	-	-	-	-
		২। গোল কাঠ	-ই-	৪.০০	২,৪৩৬.৬১	১.১৫	২,৪২৩.৪৪	-	-	-
		৩। জ্বালানী কাঠ	-ই-	-	-	-	-	-	-	-
		৪। আসবাব পত্র/ডানেজ	-ই-	০.৩৬	১,৫০৩.৮৯	০.৪৩	১৭,৯৯৫.০৫	-	-	-
		মোট :	-	৪.৩৬	৩,৯৪০.৫০	১.৫৮	২০,৪১৮.৪৯	-	-	-
২।	লাম্বার প্রসেসিং কমপ্লেক্স, কাগাই	১। কাঠ চিড়ানো	-ই-	১.১৮	২,৯১০.১৭	১.৬১	৩,৯৯৮.২৬	-	-	-
		২। কাঠ সংরক্ষণ	-ই-	১৯.৩৩	২২,২২২.২২	১৫.২৬	১৭,৫৫১.৩০	-	-	-
		৩। জ্বালানী কাঠ	-ই-	-	-	-	-	-	-	-
		৪। গোল কাঠ	-ই-	১৫.৪৭	২৩,৬২০.৫১	১৩.১৭	১৮,৪৩১.৪২	-	-	-
		মোট :	-ই-	৩৬.০৬	৪৯,৭৫৩.৪০	৩০.২৩	৪০,৪১৯.৮৮	-	-	-
৩।	কাঠ সংরক্ষণ প্রাক্ট, চট্টগ্রাম	১। কাঠ চিড়ানো	-ই-	৬.৪৮	২,৬৬২.৬৬	৪.৬৯	১,৬৮৮.৮২	-	-	-
		২। আসবাবপত্র	-ই-	৩৯.৮৬	৫৫,৬৭৩.৩৮	৩১.৫২	৪৩,৫০৬.২৬	-	-	-
		মোট :	-ই-	৪৬.৩৪	৫৮,৩৩৬.০৪	৩৬.২১	৪৫,১৯৫.০৮	-	-	-
		১। দরজা ও জানালা	-ই-	-	-	-	-	-	-	-
		২। আসবাবপত্র	-ই-	০.৪০	১,৩১৫.১৮	১.৫৩	৬,৮৪৮.৪৪	-	-	-
৪।	কেবিনেট ম্যানুফেকচারিং প্রাক্ট, চট্টগ্রাম	৩। কাঠ চিড়ানো	-ই-	-	-	-	-	-	-	-
		মোট :	-ই-	০.৪০	১,৩১৫.১৮	১.৫৩	৬,৮৪৮.৪৪	-	-	-
		১। দরজা ও জানালা	-ই-	০.৪০	১,৩১৫.১৮	১.৫৩	৬,৮৪৮.৪৪	-	-	-
		২। আসবাবপত্র	-ই-	০.৩৩	১২৮.৫২	০.০৩	১৩১.৬১	-	-	-
		৩। কাঠ চিড়ানো	-ই-	৩.৮৯	১৮,৪৪৩.৫৩	৩.৪১	২৪,৫৪৬.৬১	-	-	-
৫।	কেবিনেট ম্যানুফেকচারিং প্রাক্ট, ঢাকা	মোট :	-ই-	০.০২	২৭.৮০	-	-	-	-	-
		১। দরজা ও জানালা	-ই-	৩.৯৪	১৮,৬০৪.৮৫	৩.৪৪	২৪,৬৭৮.২২	-	-	-
		২। আসবাবপত্র	-ই-	১.৭১	৪,৬৬৩.০০	৫.৪৪	২০,৭৩০.০০	-	-	-
		৩। কাঠ চিড়ানো	-ই-	৫.৩৪	২৪,২৫৮.৬৬	৭.৯৬	৪০,৫৭১.৪৯	-	-	-
		মোট :	-ই-	২৪.৩৫	৩৩,৫২৬.৫১	১৭.৬৬	৪৫,৯৮০.৭১	-	-	-
৬।	ফিডকো ফার্নিচার	১। আসবাবপত্র	-ই-	০.০৪	৪৪.৪০	১.০৫	৬২৭.২০	-	-	-
		২। আসবাবপত্র	-ই-	৩.৮০	৩,১৯৬.০০	২.২০	২,৪০১.৯৮	-	-	-
		৩। কাঠ চিড়ানো	-ই-	২৮.১৯	৩৬,৮৩০.৯৮	১৩.১৬	১৩,৮৫২.৯১	-	-	-
		মোট :	-ই-	১২৬.৩৪	১৯৬,৩৯২.০২	১৯.৫৫	২১২,৭১৫.৫০	-	-	-
		১। আসবাবপত্র	-ই-	১,৩৩৩.৭০	২৫৫,৫৭১.৭২	১,৭৭৬.৩১	২৮৬,০৮৭.৩১	-	-	-
৭।	ইস্টার্ন উড ওয়ার্কস, ঢাকা	১। আসবাবপত্র	-ই-	৪৫১.৯৬৩.৭৪	৪৯৮,৮০২.৮১	-	-	-	-	-
		২। আসবাবপত্র	-ই-	-	-	-	-	-	-	-
		৩। কাঠ চিড়ানো	-ই-	-	-	-	-	-	-	-
		মোট :	-ই-	-	-	-	-	-	-	-
		১। আসবাবপত্র	-ই-	-	-	-	-	-	-	-
৮।	পি.টি.পি, শ্রীমঙ্গল	১। আসবাবপত্র	-ই-	-	-	-	-	-	-	-
		২। আসবাবপত্র	-ই-	-	-	-	-	-	-	-
		৩। কাঠ চিড়ানো	-ই-	-	-	-	-	-	-	-
		মোট :	-ই-	-	-	-	-	-	-	-
		১। আসবাবপত্র	-ই-	-	-	-	-	-	-	-
৯।	১+২+৩+৪+৫+৬+৭+৮+৯ রাবার বাগান সমূহ	১। আসবাবপত্র	-ই-	-	-	-	-	-	-	-
		২। আসবাবপত্র	-ই-	-	-	-	-	-	-	-
		৩। কাঠ চিড়ানো	-ই-	-	-	-	-	-	-	-
		মোট :	-ই-	-	-	-	-	-	-	-
		১। আসবাবপত্র	-ই-	-	-	-	-	-	-	-
১০।	১+২+৩+৪+৫+৬+৭+৮+৯ রাবার বাগান সমূহ	১। আসবাবপত্র	-ই-	-	-	-	-	-	-	-
		২। আসবাবপত্র	-ই-	-	-	-	-	-	-	-
		৩। কাঠ চিড়ানো	-ই-	-	-	-	-	-	-	-
		মোট :	-ই-	-	-	-	-	-	-	-
		১। আসবাবপত্র	-ই-	-	-	-	-	-	-	-
১১।	১+২+৩+৪+৫+৬+৭+৮+৯ রাবার বাগান সমূহ	১। আসবাবপত্র	-ই-	-	-	-	-	-	-	-
		২। আসবাবপত্র	-ই-	-	-	-	-	-	-	-
		৩। কাঠ চিড়ানো	-ই-	-	-	-	-	-	-	-
		মোট :	-ই-	-	-	-	-	-	-	-
		১। আসবাবপত্র	-ই-	-	-	-	-	-	-	-

আবুল কালাম আজাদ  
সহকারী ব্যবস্থাপক (হিসাব)  
ইউনিট পরিচালনা কমিশন  
সদর দপ্তর, ৭৩, মতিঝিল মার্গ, ঢাকা-১০০০

হেফাজতুল্লাহ আলী  
সহকারী ব্যবস্থাপক (হিসাব)  
বাংলাদেশ কৃষি উন্নয়ন কর্তৃপক্ষ  
সদর দপ্তর, ৭৩, মতিঝিল মার্গ, ঢাকা-১০০০

নভেম্বর-২০২৫

৩০/১১/২০২৫ তারিখ পর্যন্ত রাবার উৎপাদন, বিক্রয় ও মজুদ বিবরণী :

বিবরণ	০১-০৭-২০২৫ খ্রি: তারিখের মজুদ(কেজি)	০১-০৭-২০২৫ ইং তারিখ হতে ৩০-১১-২০২৫ খ্রি: পর্যন্ত উৎপাদন (কেজি)	মোট (কেজি)	০১-০৭-২০২৫ ইং তারিখ হতে ৩০-১১-২০২৫ খ্রি: পর্যন্ত বিক্রয় (কেজি)	৩০-১১-২০২৫ খ্রি: তারিখে মোট মজুদ(কেজি)	গড় মজুদ দর (প্রতি কেজি)	মোট মূল্য (টাকায়)
১) সিলেট অঞ্চল :							
আর.এস.এস.	৩১৭.১০	৩৩০.৯৫	৬৪৮.০৫	৩৬৪.৫০			
ট্রিলেস/কাপলান্স	২১.৫২	১৫.১৭	৩৬.৬৯	২৪.০০	১০৫.১৯	১০০.৬৬	১১,১১১.৩৮
উপ- মোট	৩৩৮.৬২	৩৪৬.১২	৬৮৪.৭৪	৩৮৮.৫০	২৯৬.২৪	১০০.০০	১২,৯৬৬.৩৮
২) চট্টগ্রাম অঞ্চল :							
আর.এস.এস.	৫৭৫.১৬	১,১০১.৯২	১,৬৭৭.০৮	৭৬৭.৫০			
ট্রিলেস/কাপলান্স	৪৫.৫৫	৬১.৪১	১০৬.৯৬	৪৬.৯৫	৯০৯.৫৮	১৭৮.০০	১৬১,৯০৫.২২
উপ- মোট	৬২০.৭১	১,১৬৩.৩৩	১,৭৮৪.০৪	৮১৪.৪৫	৬০.০১	১২০.০০	১,২০১.২২
৩) টাংগাইল-শেরপুর অঞ্চল :							
আর.এস.এস.	৩৫৫.১১	৬০৪.০৪	৯৫৯.১৫	৪৬২.৩৪			
ট্রিলেস/কাপলান্স	২০.২৭	২৭.৯৭	৪৮.২৪	৩৪.৫৭	৪৯৬.৮১	১৮৫.০৮	৯১,৯৪৯.৫৯
উপ- মোট	৩৭৫.৩৮	৬৩২.০১	১,০০৭.৩৯	৪৯৬.৯১	১৩.৬৭	৭০.০০	৯৫৬.৯০
সর্ব মোট : (১+২+৩)	১,৩৩৪.৭১	২,১৪১.৪৬	৩,৪৭৬.১৭	১,৬৯৯.৮৬	৫১০.৪৮		৯২,৯০৬.৪৯
আর.এস.এস.	১,২৪৭.৩৭	২,০৩৩.৯১	৩,২৮১.২৮	১,৫৯৪.৩৪	১,৭৭৬.৩১		২৮৬,০৮৭.৩১
ট্রিলেস/কাপলান্স	৮৭.৩৪	১০৮.৫৫	১৯৬.৮৯	১০৫.৫২	১৩৩.৬৮	১০৫.২৯	২৬৪,৯৬৯.২১
সর্ব মোট	১,৩৩৪.৭১	২,১৪১.৪৬	৩,৪৭৬.১৭	১,৬৯৯.৮৬	১,৭৭৬.৩১	১০৯.০৪	২৯,১১৮.১০

স্বাক্ষরিত  
সর্বোচ্চ ব্যবস্থাপক (হিসাব)  
স্বাক্ষরিত

স্বাক্ষরিত  
সর্বোচ্চ ব্যবস্থাপক (হিসাব)  
স্বাক্ষরিত

