


বাংলাদেশ বনশিল্প উন্নয়ন কর্পোরেশন


এম. আই. এস. রিপোর্ট

অক্টোবর-২০২৫

সূচীপত্র

| ক্রমিক নং | বিবরণ | পৃষ্ঠা নং |
|-----------|-------------------------------------|-----------|
| ১ | কার্যক্রম পর্যালোচনা | ১ |
| ২ | এক নজরে উৎপাদন ও বিক্রয় কার্যক্রম | ২ |
| ৩ | উৎপাদন সারাংশ (পরিমাণ) | ৩ |
| ৪ | বিক্রয় সারাংশ(পরিমাণ) | ৪ |
| ৫ | বিক্রয় সারাংশ (মূল্য) | ৫ |
| ৬ | ইউনিটওয়ারী আসবাবপত্র উৎপাদন বিবরণী | ৬ |
| ৭ | বাগানওয়ারী রাবার উৎপাদন বিবরণী | ৭ |
| ৮ | ইউনিটওয়ারী বিক্রয় বিবরণী (পরিমাণ) | ৮ |
| ৯ | ইউনিটওয়ারী বিক্রয় বিবরণী (মূল্য) | ৯ |
| ১০ | ইউনিটওয়ারী মজুদ বিবরণী | ১০ |
| ১১ | রাবার উৎপাদন, বিক্রয় ও মজুদ বিবরণী | ১১ |
| ১২ | জনশক্তি এবং বেতন-ভাতা ও মজুরী | ১২ |


তাহারুদ্দীন আহমদ
ব্যবস্থাপক (হিসাব)
একআইউসি, সদর দপ্তর, ঢাকা।


(ফৌজিয়া জাফরীন)
ব্যবস্থাপক (হিসাব)
বিশিউক, সদর দপ্তর, ঢাকা।
ফৌজিয়া জাফরীন
ব্যবস্থাপক (হিসাব)
বাংলাদেশ বনশিল্প উন্নয়ন কর্পোরেশন
সদর দপ্তর, ৭৩, মতিঝিল বা/এ, ঢাকা-১০০০

বাংলাদেশ বনশিল্প উন্নয়ন কর্পোরেশন

BANGLADESH FOREST INDUSTRIES DEVELOPMENT CORPORATION

বনশিল্প ভবন, ৭৩, মতিঝিল বা/এ, ঢাকা-১০০০, ফোন : ০২-২২৩৩৮০৮৫-৮৮, ফ্যাক্স : ৯৫৬ ৩০৩৫, email: bfidc.bd@gmail.com

ওয়েবসাইট: www.bfidc.gov.bd

অক্টোবর-২০২৫ মাসের কার্যক্রম পর্যালোচনা

১। ভূমিকা :

বাংলাদেশ বনশিল্প উন্নয়ন কর্পোরেশন পরিবেশ, বন ও জলবায়ু পরিবর্তন মন্ত্রণালয়ের নিয়ন্ত্রণাধীন একটি স্বায়ত্বশাসিত সরকারী প্রতিষ্ঠান। এ প্রতিষ্ঠানের কার্যক্রম ২ টি সেক্টরে বিভক্ত, যথা : কৃষি ও শিল্প সেক্টর।

ক) কৃষি সেক্টরঃ এ সেক্টরের অধীনে ৩ টি রাবার জোন আছে। যথাঃ চট্টগ্রাম জোন, সিলেট জোন ও শেরপুর, টাংগাইল জোন। চট্টগ্রাম জোনে ৯ টি, সিলেট জোনে ৪ টি, এবং শেরপুর, টাংগাইল জোনে ৫ টি সহ সর্বমোট ১৮ টি রাবার বাগান আছে। উক্ত ১৮ টি রাবার বাগান হতে বাণিজ্যিক ভিত্তিতে কাঁচা রাবার উৎপাদন ও বিক্রয় করা হচ্ছে। তাছাড়া চট্টগ্রামের দাঁতমারা রাবার বাগান সংলগ্ন বিএফআইডিসি ট্রেনিং সেন্টার (বি টি সি) নামে একটি রাবার প্রশিক্ষণ কেন্দ্র রয়েছে।

খ) শিল্প সেক্টর :

১) এ সেক্টরের অধীনে ১৪টি শিল্প ইউনিট ছিল। তার মধ্যে কালুরঘাট, চট্টগ্রাম এবং দোহাজারী, চট্টগ্রাম এ ২টি, কাগুই রাসামাটি-এ ১টি এবং খুলনায় ৩টি সহ সর্বমোট ৬টি ইউনিট লোকসানী হওয়ায় সরকারের বেসরকারীকরণ নীতিমালার আওতায় পরিবেশ ও বন মন্ত্রণালয়ের সহযোগিতা ও সার্বিক তত্ত্বাবধানে ৩১-০৩-২০০৩ তারিখ থেকে পে-অফ করা হয়েছিল। অপরদিকে ৩১-০৩-২০০৫ তারিখ হতে কর্ণফুলী কাঠ আহরণ ইউনিট, কাগুই এর জনবল পে-অফ ঘোষণা করে কার্যক্রম বন্ধ করা হয়েছিল। দীর্ঘদিন এ প্রতিষ্ঠান বন্ধ থাকার পরে অর্থনৈতিক বিষয় সংক্রান্ত মন্ত্রীসভায় এ প্রতিষ্ঠানটি বেসরকারীকরণ আওতা হতে পুনরায় ফেরৎ প্রদানের সিদ্ধান্ত গৃহীত হয়েছে।

২) অবশিষ্ট ৭ টি শিল্প ইউনিটের মধ্যে ঢাকায় ২টি, চট্টগ্রামে ৪টি এবং কাগুই-এ ১টি শিল্প ইউনিট চালু রয়েছে। সিলেট অঞ্চলের শ্রীমঙ্গলে নিজস্ব অর্থায়নে রাবার কাঠ প্রেসার ট্রিটমেন্ট প্লান্ট এন্ড ফার্নিচার কমপ্লেক্স নামে একটি নতুন শিল্প ইউনিট স্থাপন করা হয়েছে। বর্তমানে কর্পোরেশনের শিল্প ইউনিটের সংখ্যা ০৮ টি।

২। উৎপাদনঃ অক্টোবর-২০২৫ মাসে কর্পোরেশনের নিয়ন্ত্রণাধীন কৃষি ও শিল্প ইউনিট কর্তৃক পন্য সামগ্রী উৎপাদনে ১৭৪৪.০৯ লক্ষ টাকা ব্যয় হয়েছে। অপরদিকে গত অর্থ বছরের একই সময়ে ২২১০.৬৪ লক্ষ টাকা ব্যয় হয়েছিল। আলোচ্য মাসে বিগত বছরের একই সময়ের তুলনায় ৪৬৬.৫৫ লক্ষ টাকা উৎপাদন ব্যয় কম হয়েছে।

৩। বিক্রয়ঃ কর্পোরেশনের নিয়ন্ত্রণাধীন প্রতিষ্ঠান সমূহ কর্তৃক অক্টোবর-২০২৫ মাসে ১০৯৮.৬৪ লক্ষ টাকার পণ্য সামগ্রী বিক্রয় করা হয়েছে। অপরদিকে গত অর্থ বছরের একই সময়ে ২৩৪৫.৫৮ লক্ষ টাকার পণ্য সামগ্রী বিক্রয় করা হয়েছিল। আলোচ্য মাসে বিগত বছরের একই সময়ের তুলনায় ১২৪৬.৯৪ লক্ষ টাকা বিক্রয় কম হয়েছে।


৪। মজুদমালাঃ কর্পোরেশনের বিভিন্ন রাবার বাগান ও শিল্প ইউনিটের অক্টোবর-২০২৫ এবং গত অর্থ বছরের একই সময়ে মজুদ মালের বিবরণ (টাকায়) নিম্নরূপ ছিলঃ


৩১ শে অক্টোবর-২০২৫

৩১ শে অক্টোবর-২০২৪

৪০১৪.৮১ লক্ষ টাকা

৩৬৪৫.৬৫ লক্ষ টাকা


মুহাম্মদ ফারুক
ব্যাংকিং অফিসার (হিসাব)
প্রশাসনিক সচিব দপ্তর, ঢাকা


(ফৌজিয়া জাফরীন)
ব্যাংকিং অফিসার (হিসাব)
বিশিউক, সদর দপ্তর, ঢাকা।


বাংলাদেশ বনশিল্প উন্নয়ন কর্পোরেশন

এক নজরে উৎপাদন ও বিক্রয় কার্যক্রম

অক্টোবর-২০২৫

(লক্ষ টাকায়)

| মাস | উৎপাদন ব্যয় | বিক্রয় | মজুদ মূল্য (টাকা) | প্রাপ্তব্য বিল (টাকা) |
|------------------------------------|--------------|-----------|----------------------|--------------------------|
| | (টাকা) | (টাকা) | | |
| জুলাই-২০২৫ | ১৪৫৩.৫৮ | ১৭১০.৬৭ | ৪৪৬৯.৭৫ | ৬২৫.৮০ |
| আগস্ট-২০২৫ | ১৪৬৯.০০ | ২৭১৬.৪৪ | ৩৭১৪.৮৭ | ৭৪৩.২২ |
| সেপ্টেম্বর-২০২৫ | ১৫৫৬.৮৫ | ১২৫৮.২৯ | ৩৪১৮.৪১ | ৭৫২.৭৮ |
| অক্টোবর-২০২৫ | ১৭৪৪.০৯ | ১০৯৮.৬৪ | ৪০১৪.৮১ | ৬৪৪.৭২ |
| জুলাই-২০২৫ হতে অক্টোবর-২০২৫ | ৬১১৫.৬৫ | ৬৬৯৩.২৬ | ৪০১৪.৮১ | ৬৪৪.৭২ |
| জুলাই-২০২৪ হতে সেপ্টেম্বর-২০২৪ | ৮২৪৩.২০ | ৮২৪৩.৮৪ | ৩৬৪৫.৬৫ | ২২৯৩.২৬ |
| শতকরা বৃদ্ধি (+)/ হ্রাস(-) (ক ও খ) | (-)২৫.৮১% | (-)১৮.৮১% | (+)১০.৮৭% | (-)৭১.৮৯% |


মুহূম্মা আক্তার
হিসাব রক্ষণাধিক (হিসাব)
এক্সিকিউটিভি সনদ পত্র, ঢাকা

শেখাভি/ম্যা জাহাঙ্গীর
কার্যস্থাপক (হিসাব)
বাংলাদেশ বনশিল্প উন্নয়ন কর্পোরেশন
১০০, মতিঝিল বা/এ, ঢাকা-১০০০


অক্টোবর-২০২৫

(ক) উৎপাদন সারাংশ(পরিমান)


(হাজার অংকে)

| ক্রমিক নং | উৎপাদিত প্রকারের নাম | অক্টোবর মাসে উৎপাদন | | | | | | জুলাই হতে অক্টোবর মাস পর্যন্ত উৎপাদন (ক্রমপঞ্জিত) | | | | | | |
|--------------|---|---------------------|--------|--------------|--------|-----------|--------|---|----------|--------------|----------|-----------|----------|----------|
| | | ২০২৪-২৫ | | ২০২৫-২৬ | | অর্জন (%) | প্রকৃত | ২০২৪-২৫ | | ২০২৫-২৬ | | অর্জন (%) | প্রকৃত | |
| | | লক্ষ্যমাত্রা | প্রকৃত | লক্ষ্যমাত্রা | প্রকৃত | | | লক্ষ্যমাত্রা | প্রকৃত | লক্ষ্যমাত্রা | প্রকৃত | | | |
| ক) | কাঠ আহরণ গ্রুপঃ | | | | | | | | | | | | | |
| | | ১। কাঠ | ১১.২৫ | ৯.৮৩ | ১০.০৩ | ১২.০৬ | ১২.০ | (%) | ২৪.১৮ | ৩০.৮৩ | ৩০.৮৩ | ২৬.৬৩ | ৩০.৮৩ | ৩০.৮৩ |
| | | ২। জ্বালানী কাঠ | - | - | - | - | - | - | - | - | - | - | - | - |
| খ) | কাঠজাত প্রযোজ্য গ্রুপঃ | | | | | | | | | | | | | |
| | | ১। কাঠ চিড়ানো | ৪.১৭ | ৫.৯২ | ৩.৯১ | ১.৪৭ | ৩৭ | (%) | ১৬.৬৬ | ১৬.৬৬ | ১৬.৬৬ | ১৬.৬৬ | ১৬.৬৬ | ১৬.৬৬ |
| | | ২। দরজা ও জানালা | ০.০৯ | ০.১২ | ০.০৩ | ০.০৩ | ৩৩ | (%) | ০.৩০ | ০.৩০ | ০.৩০ | ০.৩০ | ০.৩০ | ০.৩০ |
| গ) | কাঠ সংরক্ষণ গ্রুপঃ রাবার কাঠ, স্প্রিং ও ক্যাবল মোট (ক+খ+গ): | | | | | | | | | | | | | |
| | | উপ-মোট = | ২১.৯৯ | ২৮.৭৮ | ২৩.০৩ | ১৩.৫৬ | ১৫ | (%) | ৪২.৫৮ | ৪২.৫৬ | ৪২.৫৬ | ৪২.৫৬ | ৪২.৫৬ | ৪২.৫৬ |
| | | ক্যাচ | ৪.৪৯ | ১০.৯১ | ৪.৫৫ | ৫.৩৭ | ১১৯ | (%) | ১৬.৯৯ | ১৬.৯৯ | ১৬.৯৯ | ১৬.৯৯ | ১৬.৯৯ | ১৬.৯৯ |
| ঘ) | কাঁচা রাবার | | | | | | | | | | | | | |
| | | মোট (ক+খ+গ): | ৩৭.৭৩ | ৪৯.৪৮ | ৩৪.৮৪ | ৩৫.৯৩ | ১০৩ | (%) | ১৪৬.১০ | ১৪৬.১০ | ১৪৬.১০ | ১৪৬.১০ | ১৪৬.১০ | ১৪৬.১০ |
| | | ক্যাচ | ৬৪৬.১১ | ৫৩৪.৫৩ | ৫৫৭.৯০ | ৫৪৪.৬৩ | ৬৫ | (%) | ১,৬২৬.২২ | ১,৬২৬.২২ | ১,৬২৬.২২ | ১,৬২৬.২২ | ১,৬২৬.২২ | ১,৬২৬.২২ |

P-3



আব্দুল শফিক আল-কাবির
সহকারী ব্যবস্থাপক (হিসাব)
শ্রীলক্ষ্মীকান্টনমেন্ট, সদর পল্লী, ঢাকা



শেখ জাহাঙ্গীর আল-কাবির
ব্যবস্থাপক (হিসাব)
বাংলাদেশ বনশিল্প উন্নয়ন কর্পোরেশন
সদর পল্লী, ২৩, মতিঝিল বাধ্য, ঢাকা-১০০০

অক্টোবর-২০২৫

খ) বিক্রয় সারাংশ (পরিমাণ) :

(হাজার অংকে)

| ক্রমিক নং | উৎপাদিত প্রকার নাম | অক্টোবর মাসে বিক্রয় | | | | | | জুলাই হতে অক্টোবর মাস পর্যন্ত বিক্রয় (ক্রমপঞ্জিত) | | | | | | | |
|--------------|---|----------------------|--------------|---------|--------------|-----------|--------------|--|--------------|----------|--------------|-----------|--------------|--------|-----------|
| | | ২০২৪-২৫ | | ২০২৫-২৬ | | অর্জন (%) | লক্ষ্যমাত্রা | ২০২৪-২৫ | | ২০২৫-২৬ | | অর্জন (%) | লক্ষ্যমাত্রা | প্রকৃত | অর্জন (%) |
| | | প্রকৃত | লক্ষ্যমাত্রা | প্রকৃত | লক্ষ্যমাত্রা | | | প্রকৃত | লক্ষ্যমাত্রা | প্রকৃত | লক্ষ্যমাত্রা | | | | |
| ক) | কাঠ আহরণ গ্রুপঃ | | | | | | | | | | | | | | |
| | ১। কাঠ | ১১.২৬ | ১০.৬১ | ১৫.২২ | ১০.৬১ | ১৪৩ | ১০.৬১ | ৮০.১৭ | ১৫.৫৭ | ৩২.৬৯ | ২৯.২৭ | ৯০ | | | |
| | ২। জ্বালানী কাঠ | - | - | - | - | - | - | - | - | - | - | - | | | |
| | উপ-মোট = | ১১.২৬ | ১০.৬১ | ১৫.২২ | ১০.৬১ | ১৪৩ | ১০.৬১ | ৮০.১৭ | ১৫.৫৭ | ৩২.৬৯ | ২৯.২৭ | ৯০ | | | |
| খ) | কাঠজাত দ্রব্যাদি গ্রুপঃ | | | | | | | | | | | | | | |
| | ১। কাঠ চিড়ানো | ৪.১৭ | ০.৫৮ | - | ০.৫৮ | - | ০.৫৮ | ১৬.৬৬ | ৫.১০ | ১.৮৩ | ০.০৮ | ২ | | | |
| | ২। দরজা ও জানালা | ০.০৯ | ০.০৮ | ০.০৩ | ০.০৮ | ৩৮ | ০.০৮ | ০.৩৪ | ০.১৯ | ০.৩৩ | ০.০৭ | ২১ | | | |
| | ৩। আসবাবপত্র | ১৭.৭৩ | ১৬.৫৮ | ১৯.৪৯ | ১৬.৫৮ | ১১৮ | ১৬.৫৮ | ৭০.৯৪ | ৯৯.৫০ | ৬৩.৮৬ | ৫২.৬০ | ৮২ | | | |
| | উপ-মোট = | ২১.৯৯ | ১৭.২৪ | ১৯.৫২ | ১৭.২৪ | ১১৩ | ১৭.২৪ | ৮৭.৯৪ | ১০৪.৭৯ | ৬৬.০২ | ৫২.৭১ | ৮০ | | | |
| গ) | কাঠ সংরক্ষণ গ্রুপঃ রাবার কাঠ, ত্রিপুর ও ক্যাবল ড্রামস মোট: (ক+খ+গ): | ৪.৫১ | ৭.৮২ | ৫.৮২ | ৭.৮২ | ৭৪ | ৭.৮২ | ১৮.০০ | ২০.৬৫ | ২৯.১৫ | ২৯.৫৫ | ১০১ | | | |
| | | ৩৭.৭৬ | ৩৫.৬৭ | ৪০.৫৬ | ৩৫.৬৭ | ১১৪ | ৩৫.৬৭ | ১৪৬.১১ | ১৪১.০১ | ১২৭.৮৬ | ১১১.৫৩ | ৮৭ | | | |
| ঘ) | কাচা রাবার | ৬৪৬.১১ | ৫৫৭.৯০ | ১২৩.৬৫ | ৫৫৭.৯০ | ২২ | ৫৫৭.৯০ | ১,৬২৬.২২ | ৯১২.৬৬ | ১,৪১৯.১৭ | ১,৬৮২.৯৭ | ১১৯ | | | |
| | কিলোগ্রাম | | | | | | | | | | | | | | P-4 |

ডাঃ কবিপতি
স্বাক্ষরী কৃষ্ণচন্দ্র (হিসাব)
১৩৫৯৫৩১, সারদা নগর, ঢাকা

শেখা জিয়া জাফরী
স্বাক্ষরী কৃষ্ণচন্দ্র (হিসাব)
বাংলাদেশ কনসাল্টাংগ এন্ড ম্যানেজমেন্ট
১৩৫৯৫৩১, সারদা নগর, ঢাকা-১০০


অক্টোবর-২০২৫

(গ) বিক্রয় সারাংশ (মূল্য) : টাকায়

(হাজার অংকে/টাকায়)

| ক্রমিক নং | উৎপাদিত দ্রব্যের নাম | অক্টোবর মাসে বিক্রয় | | | | জুলাই হতে অক্টোবর মাস পর্যন্ত বিক্রয় (ক্রমপঞ্জিত) | | | | | | | |
|-----------|--------------------------|----------------------|------------|--------------|------------|--|------------|--------------|------------|-----------|---|--|--|
| | | ২০২৪-২৫ | | ২০২৫-২৬ | | ২০২৪-২৫ | | ২০২৫-২৬ | | | | | |
| | | লক্ষ্যমাত্রা | প্রকৃত | লক্ষ্যমাত্রা | প্রকৃত | লক্ষ্যমাত্রা | প্রকৃত | লক্ষ্যমাত্রা | প্রকৃত | অর্জন (%) | | | |
| ক) | কাঠ আহরণ গ্রুপঃ | | | | | | | | | | | | |
| | ১। কাঠ | ৮,৭৫৫.৯১ | ১,২০২.৯৮ | ৩,৩১৬.০০ | ২,২৩২.৭২ | ৩২,৪২৯.৬৫ | ১৩,৪২৩.৯৬ | ২৩,১১৭.৭৪ | ১১,১৪৪.৯২ | ৮৮ | % | | |
| | ২। জ্বালানী কাঠ | - | - | - | - | - | - | - | - | - | | | |
| | উপমোট = | ৮,৭৫৫.৯১ | ১,২০২.৯৮ | ৩,৩১৬.০০ | ২,২৩২.৭২ | ৩২,৪২৯.৬৫ | ১৩,৪২৩.৯৬ | ২৩,১১৭.৭৪ | ১১,১৪৪.৯২ | ৮৮ | % | | |
| খ) | কাঠজাত দ্রব্যাদি গ্রুপঃ | | | | | | | | | | | | |
| | ১। কাঠ চিড়ানো | ২,৬২৯.০৬ | ৫৩৫.৫১ | ১,৮৬৯.৩০ | - | ১০,৫১৬.২৪ | ৪০.৪৮ | ৬,২১০.৭০ | ১২৬.৩০ | ২ | % | | |
| | ২। দরজা ও জানালা | ৪৮৫.৩১ | ৭১৫.৫১ | ৬০২.৮৫ | ২০৯.৫০ | ১,৯৮১.২৪ | ৯৯৩.৭০ | ২,৪১১.২০ | ৪৬৮.৯৫ | ১৯ | % | | |
| | ৩। আলবাবপত্র | ৮২,০৮৯.১৫ | ১৬৬,৫১৫.১৫ | ৮৩,০৪২.৩৬ | ৬৫,৯৯৭.৯০ | ৩২৮,৪১৪.৪১ | ৪৪৭,৪৮৮.৬২ | ৩৩০,৫৪৩.৬২ | ১৮৯,৮৬২.৩৪ | ৫৭ | % | | |
| | উপমোট = | ৮৫,২০৩.৫২ | ১৬৭,২৫২.১৬ | ৮৫,৫১৪.৫১ | ৬৬,২০৭.৪০ | ৩৪০,৯১১.৮৯ | ৫৪৮,৫২২.৭২ | ৩৩৯,১৬৫.৫২ | ১৯০,৪৫৭.৫৯ | ৫৬ | % | | |
| গ) | কাঠ সংরক্ষণ গ্রুপঃ রাবার | | | | | | | | | | | | |
| | কাঠ, স্পিয়ার ও কাবল | ১০,৯৩৩.২১ | ১০,৪২৩.৩৩ | ১০,৬০৪.৮৬ | ৭,৯১৩.৫৩ | ৪২,১৩২.৮৪ | ২৩,৩৩৬.৫৫ | ৩৯,৪২৮.৯৮ | ৪০,৭৮৪.০৮ | ১০৩ | % | | |
| ঘ) | কাটা রাবার | ১২৫,৭৯৩.৮৮ | ৪৩,৭৬৬.৯৬ | ১০৭,৭৬৩.৩০ | ৩১,২৩৮.৭১ | ৩০৪,৯৩৮.২৪ | ২০৮,৯০৩.৯৫ | ২৯৩,০৬৭.০৫ | ৪০৯,৫৬৩.৩৫ | ১৪০ | % | | |
| | মোট: (ক+খ+গ+ঘ): | ২৩০,৬৮৬.৫২ | ২২২,৬৪৬.৩১ | ২০৭,১৯৮.৬৩ | ১০৭,৫৯২.৩৬ | ৭২০,৪১২.৬২ | ৫৮৪,৯৮৩.২৬ | ৬৪৪,৭৭৯.২৯ | ৬৫১,৯৪৯.৯৪ | ৯৪ | % | | |
| | বিবিধ আয়ঃ | ৪,৯৩৩.৩২ | ১১,৯১২.২৪ | ৭,৪১৬.৬৬ | ২,২৭২.০১ | ১৯,৭৩৩.২৮ | ৩০,৪৪৭.১৬ | ২৯,৬৬৬.৬৬ | ১৭,৩৭৬.৭৬ | ৫৯ | % | | |
| | সর্বমোট = | ২৩৫,৬১৯.৮৪ | ২৩৪,৫৫৮.৫৫ | ২১৪,৬১৫.২৯ | ১০৯,৮৬৪.৩৭ | ৭৪০,১৪৫.৯০ | ৬১৫,৩৮৫.০৫ | ৭২৪,৪৪৫.৯৫ | ৬৬৯,৩২৬.৭০ | ৯২ | % | | |

P-5


 মোঃ শফিকুল কবীর
 ব্যবস্থাপক (হিসাব)
 বাংলাদেশ কৃষি উন্নয়ন কর্পোরেশন
 পল্লী, পথ: মতিঝিল বা/এ, ঢাকা-১০০০


 মোঃ শফিকুল কবীর
 ব্যবস্থাপক (হিসাব)
 বাংলাদেশ কৃষি উন্নয়ন কর্পোরেশন
 পল্লী, পথ: মতিঝিল বা/এ, ঢাকা-১০০০

অক্টোবর-২০২৫

ঘ) ইউনিট ওয়ারী উৎপাদন বিবরণী (পরিমাণ)ঃ

| ক্রমিক নং | ইউনিটের নাম | উৎপাদিত দ্রব্যের নাম | একক | অক্টোবর মাসে উৎপাদন | | | | জুলাই মাস হতে অক্টোবর মাস পর্যন্ত উৎপাদন (ক্রমপুঞ্জিত) | | | | |
|--------------|--|-------------------------|-------|---------------------|--------------|---------|-----------|--|--------------|---------|-----------|-----|
| | | | | ২০২৪-২৫ | | ২০২৫-২৬ | | ২০২৪-২৫ | | ২০২৫-২৬ | | |
| | | | | প্রকৃত | লক্ষ্যমাত্রা | প্রকৃত | অর্জন (%) | প্রকৃত | লক্ষ্যমাত্রা | প্রকৃত | অর্জন (%) | |
| ১। | সাগুমাআমুহুরী কাঠ আহরণ ইউনিট, চট্টগ্রাম | ১। চিড়াইকাঠ(বাদা) | ঘনফুট | - | - | - | ০ | - | - | - | ০ | |
| | | ২। গোল কাঠ/ রাবার | -ই- | ৫.৪২ | ৬.২০ | ৪৪.৬ | ১০ | ৪৭.৬ | ৬৭.২ | ১৬.৭০ | ১০২ | |
| | | ৩। জালানী কাঠ | -ই- | - | - | - | ০ | ৫.৩৩ | ৬.০৭ | - | - | ০ |
| | | ৪। আসবাবপত্র/ ডানেজ | -ই- | ১.৩৩ | ১.৪১ | ৭৬.০ | ৫৫ | ৫.৩৩ | ৫.৬৬ | ৩.৭৫ | ৩.৭৫ | ৬৬ |
| | | উপমোট= | | ৬.৭৫ | ৬.৬১ | ২২ | ৫৫ | ১৯.৯৪ | ২২.৩৬ | ২০.৭৫ | ৯৩ | |
| ২। | লামার প্রসেসিং কমপ্লেক্স, কাগুই | ১। কাঠ চিড়ানো | -ই- | ০.৭৫ | ০.৫০ | ৩৩.০ | ৬৬ | ৩.০০ | ৩.০০ | ২.০৫ | ০.৫৫ | ২৪ |
| | | ২। কাঠ সংরক্ষণ | -ই- | ২.১৬ | ২.১২ | ৭৬.০ | ৩৬ | ২.১৬ | ২.১৬ | ২.১৬ | ২.১৬ | ৬১ |
| | | ৩। গোল কাঠ | -ই- | ৫.৮৩ | ৬.৩৭ | ৮৫.০ | ৮৪ | ৫.৮৩ | ৫.৮৩ | ৫.৮৩ | ৫.৮৩ | ৮৫ |
| | | ৪। আসবাবপত্র/ ডানেজ | -ই- | ১.০৫ | ১.০৫ | ১০০.০ | ১০০ | ১.০৫ | ১.০৫ | ১.০৫ | ১.০৫ | ১০০ |
| | | উপমোট= | | ৯.৭৯ | ৯.০৭ | ৯১ | ১০০ | ৯.৭৯ | ৯.০৭ | ৯.৭৯ | ১২২ | |
| ৩। | কাঠ সংরক্ষণ প্লান্ট, চট্টগ্রাম | ১। কাঠ সংরক্ষণ | -ই- | ২.৩৩ | ২.৩৩ | ১০০.০ | ১০০ | ২.৩৩ | ২.৩৩ | ২.৩৩ | ২.৩৩ | ১০০ |
| | | ৩। গোল কাঠ | -ই- | ১.৭৩ | ১.৭৩ | ১০০.০ | ১০০ | ১.৭৩ | ১.৭৩ | ১.৭৩ | ১.৭৩ | ১০০ |
| | | ২। আসবাবপত্র | -ই- | ১.৭৩ | ১.৭৩ | ১০০.০ | ১০০ | ১.৭৩ | ১.৭৩ | ১.৭৩ | ১.৭৩ | ১০০ |
| | | উপমোট= | | ৫.৭৯ | ৫.৭৯ | ১০০.০ | ১০০ | ৫.৭৯ | ৫.৭৯ | ৫.৭৯ | ৫.৭৯ | ১০০ |
| ৪। | কেবিনেট ম্যানুফেকচারিং প্লান্ট, চট্টগ্রাম | ১। দরজা ও জানালা | -ই- | ২.৫০ | ২.৫০ | ১০০.০ | ১০০ | ২.৫০ | ২.৫০ | ২.৫০ | ২.৫০ | ১০০ |
| | | ২। আসবাবপত্র | -ই- | ১.৭৩ | ১.৭৩ | ১০০.০ | ১০০ | ১.৭৩ | ১.৭৩ | ১.৭৩ | ১.৭৩ | ১০০ |
| | | ৩। কাঠ চিড়ানো | -ই- | ১.৭৩ | ১.৭৩ | ১০০.০ | ১০০ | ১.৭৩ | ১.৭৩ | ১.৭৩ | ১.৭৩ | ১০০ |
| | | উপমোট= | | ৫.৯৬ | ৫.৯৬ | ১০০.০ | ১০০ | ৫.৯৬ | ৫.৯৬ | ৫.৯৬ | ৫.৯৬ | ১০০ |
| ৫। | কেবিনেট ম্যানুফেকচারিং প্লান্ট, ঢাকা | ১। দরজা ও জানালা | -ই- | ২.৫০ | ২.৫০ | ১০০.০ | ১০০ | ২.৫০ | ২.৫০ | ২.৫০ | ২.৫০ | ১০০ |
| | | ২। আসবাবপত্র | -ই- | ১.৭৩ | ১.৭৩ | ১০০.০ | ১০০ | ১.৭৩ | ১.৭৩ | ১.৭৩ | ১.৭৩ | ১০০ |
| | | ৩। কাঠ চিড়ানো | -ই- | ১.৭৩ | ১.৭৩ | ১০০.০ | ১০০ | ১.৭৩ | ১.৭৩ | ১.৭৩ | ১.৭৩ | ১০০ |
| | | উপমোট= | | ৫.৯৬ | ৫.৯৬ | ১০০.০ | ১০০ | ৫.৯৬ | ৫.৯৬ | ৫.৯৬ | ৫.৯৬ | ১০০ |
| ৬। | ফিডকো ফার্ণিচার ইন্টার উড ওয়ার্কস, রাবার কাঠ প্রেসার ট্রিটমেন্ট প্লান্ট, শ্রীমঙ্গল | ১। দরজা ও জানালা | -ই- | ২.৫০ | ২.৫০ | ১০০.০ | ১০০ | ২.৫০ | ২.৫০ | ২.৫০ | ২.৫০ | ১০০ |
| | | ২। আসবাবপত্র | -ই- | ১.৭৩ | ১.৭৩ | ১০০.০ | ১০০ | ১.৭৩ | ১.৭৩ | ১.৭৩ | ১.৭৩ | ১০০ |
| | | ৩। কাঠ চিড়ানো | -ই- | ১.৭৩ | ১.৭৩ | ১০০.০ | ১০০ | ১.৭৩ | ১.৭৩ | ১.৭৩ | ১.৭৩ | ১০০ |
| | | উপমোট= | | ৫.৯৬ | ৫.৯৬ | ১০০.০ | ১০০ | ৫.৯৬ | ৫.৯৬ | ৫.৯৬ | ৫.৯৬ | ১০০ |
| ৭। | ইন্টার উড ওয়ার্কস, রাবার কাঠ প্রেসার ট্রিটমেন্ট প্লান্ট, শ্রীমঙ্গল | ১। আসবাবপত্র | -ই- | ২.৯২ | ২.৯২ | ১০০.০ | ১০০ | ২.৯২ | ২.৯২ | ২.৯২ | ২.৯২ | ১০০ |
| | | ২। আসবাবপত্র | -ই- | ১.৭৩ | ১.৭৩ | ১০০.০ | ১০০ | ১.৭৩ | ১.৭৩ | ১.৭৩ | ১.৭৩ | ১০০ |
| | | ৩। আসবাবপত্র | -ই- | ১.৭৩ | ১.৭৩ | ১০০.০ | ১০০ | ১.৭৩ | ১.৭৩ | ১.৭৩ | ১.৭৩ | ১০০ |
| | | উপমোট= | | ৬.৩৮ | ৬.৩৮ | ১০০.০ | ১০০ | ৬.৩৮ | ৬.৩৮ | ৬.৩৮ | ৬.৩৮ | ১০০ |
| ৮। | (১+২+৩+৪+৫+৬+৭+৮) মোট = | ১। আসবাবপত্র | -ই- | ৩.০১ | ৩.০১ | ১০০.০ | ১০০ | ৩.০১ | ৩.০১ | ৩.০১ | ৩.০১ | ১০০ |
| | | ২। আসবাবপত্র | -ই- | ২.৯২ | ২.৯২ | ১০০.০ | ১০০ | ২.৯২ | ২.৯২ | ২.৯২ | ২.৯২ | ১০০ |
| | | ৩। আসবাবপত্র | -ই- | ১.৭৩ | ১.৭৩ | ১০০.০ | ১০০ | ১.৭৩ | ১.৭৩ | ১.৭৩ | ১.৭৩ | ১০০ |
| | | উপমোট= | | ৭.৬৬ | ৭.৬৬ | ১০০.০ | ১০০ | ৭.৬৬ | ৭.৬৬ | ৭.৬৬ | ৭.৬৬ | ১০০ |
| ৯। | (১+২+৩+৪+৫+৬+৭+৮+৯) মোট = | ১। আসবাবপত্র | -ই- | ৩.০১ | ৩.০১ | ১০০.০ | ১০০ | ৩.০১ | ৩.০১ | ৩.০১ | ৩.০১ | ১০০ |
| | | ২। আসবাবপত্র | -ই- | ২.৯২ | ২.৯২ | ১০০.০ | ১০০ | ২.৯২ | ২.৯২ | ২.৯২ | ২.৯২ | ১০০ |
| | | ৩। আসবাবপত্র | -ই- | ১.৭৩ | ১.৭৩ | ১০০.০ | ১০০ | ১.৭৩ | ১.৭৩ | ১.৭৩ | ১.৭৩ | ১০০ |
| | | উপমোট= | | ৭.৬৬ | ৭.৬৬ | ১০০.০ | ১০০ | ৭.৬৬ | ৭.৬৬ | ৭.৬৬ | ৭.৬৬ | ১০০ |

Signature
 প্রকৌশলী/আইসি
 ইন্টার উড ওয়ার্কস (সিআই)
 একাডেমি, সদর পল্লী, ঢাকা।

Signature
 প্রকৌশলী/আইসি
 ইন্টার উড ওয়ার্কস (সিআই)
 একাডেমি, সদর পল্লী, ঢাকা।

অক্টোবর-২০২৫

১। বাগান ওয়াশী রাবার উৎপাদন বিবরণী :

(হাজার ককে/কেজি)

| ক্রমিক নং | বাগানের নাম | উৎপাদিত পণ্যের নাম | অক্টোবর মাসে উৎপাদন | | | | জুলাই হতে অক্টোবর মাস পর্যন্ত উৎপাদন (ক্রমসুপ্তিত) | | | | | | | | | | | | | |
|-----------|-----------------------------------|--------------------|---------------------|--------------|---------|--------------|--|--------------|---------|--------------|-----|--|--|--|--|--|--|--|--|--|
| | | | ২০২৪-২৫ | | ২০২৫-২৬ | | ২০২৪-২৫ | | ২০২৫-২৬ | | | | | | | | | | | |
| | | | প্রকৃত | লক্ষ্যমাত্রা | প্রকৃত | লক্ষ্যমাত্রা | প্রকৃত | লক্ষ্যমাত্রা | প্রকৃত | লক্ষ্যমাত্রা | | | | | | | | | | |
| | চট্টগ্রাম জোন | | | | | | | | | | | | | | | | | | | |
| ১। | রামু রাবার বাগান, কক্সবাজার | কাঁচা রাবার | ১৫.৩২ | ২২.৩০ | ২০.৮২ | ৯৩ | ৫১.০০ | ২৪.৯৫ | ৮০ | ৩৪.৬৭ | ৮০ | | | | | | | | | |
| ২। | দার্তমারা রাবার বাগান, চট্টগ্রাম | কাঁচা রাবার | ৮৬.১৬ | ৮৫.২০ | ৮১.৩৫ | ৯৫ | ২৪১.০৫ | ১৯৩.৬২ | ৯৫ | ২১৫.৪৮ | ৯৫ | | | | | | | | | |
| ৩। | রাউজান রাবার বাগান, চট্টগ্রাম | কাঁচা রাবার | ২৮.৫০ | ৩৪.৩০ | ২৭.০২ | ১০৩ | ৬১.৭৫ | ৫৮.২৬ | ১০৩ | ৬০.১৪ | ১০৩ | | | | | | | | | |
| ৪। | ডাবুয়া রাবার বাগান, চট্টগ্রাম | কাঁচা রাবার | ৪১.৭৭ | ৩৪.০০ | ৩৫.৯৬ | ১০৬ | ৯৮.০০ | ৯৩.৬৯ | ১০৬ | ৮৫.০০ | ১০৬ | | | | | | | | | |
| ৫। | হলুদিয়া রাবার বাগান, চট্টগ্রাম | কাঁচা রাবার | ৪১.১২ | ৪২.৭০ | ৪৭.১২ | ১১১ | ১১৬.১০ | ৭৮.৬৮ | ১১১ | ১০১.১০ | ১১১ | | | | | | | | | |
| ৬। | কাঞ্চন নগর রাবার বাগান, চট্টগ্রাম | কাঁচা রাবার | ২৩.২১ | ২৫.১৫ | ২৪.৩৩ | ৯৮ | ২৫.১৫ | ২৪.৩৩ | ৯৮ | ২৪.৩৩ | ৯৮ | | | | | | | | | |
| ৭। | তারামো রাবার বাগান, চট্টগ্রাম | কাঁচা রাবার | ৪৬.৪২ | ৪৭.০০ | ৪১.৫৫ | ৮৭ | ৪৭.০০ | ৪১.৫৫ | ৮৭ | ৪১.৫৫ | ৮৭ | | | | | | | | | |
| ৮। | রাসমাটিয়া রাবার বাগান, চট্টগ্রাম | কাঁচা রাবার | ২৩.১৪ | ১৯.৫৫ | ১৯.৮৩ | ১০১ | ১৯.৫৫ | ১৯.৮৩ | ১০১ | ১৯.৮৩ | ১০১ | | | | | | | | | |
| ৯। | রাউজান-রাসুনিয়া বাগান, চট্টগ্রাম | কাঁচা রাবার | ৬.৭৫ | ৭.০০ | ৬.৯৯ | ১০৪ | ৭.০০ | ৬.৯৯ | ১০৪ | ৬.৯৯ | ১০৪ | | | | | | | | | |
| | উপমোট= | কাঁচা রাবার | ৩১২.৩৯ | ৩০৯.২০ | ৩০৭.৭৩ | ১০০ | ৩১২.৩৯ | ৩০৭.৭৩ | ১০০ | ৩০৭.৭৩ | ১০০ | | | | | | | | | |
| | সিলেট জোন | | | | | | | | | | | | | | | | | | | |
| ১০। | সান্তাগাও রাবার বাগান, | কাঁচা রাবার | ১৪.৬২ | ১৬.৮৫ | ১৩.৫৮ | ৮১ | ১৬.৮৫ | ১৩.৫৮ | ৮১ | ১৩.৫৮ | ৮১ | | | | | | | | | |
| ১১। | ভাটেরা রাবার বাগান, মৌলভীবাজার | কাঁচা রাবার | ১৬.৬৫ | ১৮.৮৫ | ১৭.০৫ | ৯০ | ১৮.৮৫ | ১৭.০৫ | ৯০ | ১৭.০৫ | ৯০ | | | | | | | | | |
| ১২। | শাহজীবাজার রাবার বাগান, হবিগঞ্জ | কাঁচা রাবার | ৩৩.৮৮ | ৩৩.৪০ | ৩৩.৬৪ | ১০১ | ৩৩.৪০ | ৩৩.৬৪ | ১০১ | ৩৩.৬৪ | ১০১ | | | | | | | | | |
| ১৩। | কপাইছড়া রাবার বাগান, হবিগঞ্জ | কাঁচা রাবার | ১৬.৮৪ | ১৭.০০ | ১৩.৬৩ | ৮০ | ১৭.০০ | ১৩.৬৩ | ৮০ | ১৩.৬৩ | ৮০ | | | | | | | | | |
| | উপমোট= | কাঁচা রাবার | ৮১.৯৯ | ৮৬.১০ | ৭৭.৯০ | ৯০ | ৮৬.১০ | ৭৭.৯০ | ৯০ | ৭৭.৯০ | ৯০ | | | | | | | | | |
| | টাংগাইল-শেরপুর জোন | | | | | | | | | | | | | | | | | | | |
| ১৪। | পীরগাছা রাবার বাগান, মধুপুর | কাঁচা রাবার | ৫১.৪৬ | ৬৩.০০ | ৬৪.৯১ | ১০৩ | ৬৩.০০ | ৬৪.৯১ | ১০৩ | ৬৪.৯১ | ১০৩ | | | | | | | | | |
| ১৫। | চাঁদপুর রাবার বাগান, মধুপুর | কাঁচা রাবার | ৩৭.২৪ | ৪২.৫০ | ৪৬.৯৮ | ১১১ | ৪২.৫০ | ৪৬.৯৮ | ১১১ | ৪৬.৯৮ | ১১১ | | | | | | | | | |
| ১৬। | কনকোড়া রাবার বাগান, শেরপুর | কাঁচা রাবার | ৯.৬৭ | ১০.৩০ | ৮.১৪ | ৭৯ | ১০.৩০ | ৮.১৪ | ৭৯ | ৮.১৪ | ৭৯ | | | | | | | | | |
| ১৭। | সন্তোষপুর রাবার বাগান, মধুপুর | কাঁচা রাবার | ১২.৭৮ | ১৫.৫০ | ১০.৪৮ | ৬৭ | ১৫.৫০ | ১০.৪৮ | ৬৭ | ১০.৪৮ | ৬৭ | | | | | | | | | |
| ১৮। | কমলাপুর রাবার বাগান, মধুপুর | কাঁচা রাবার | ২৯.৪০ | ৩১.৩০ | ২৮.৪৯ | ৯১ | ৩১.৩০ | ২৮.৪৯ | ৯১ | ২৮.৪৯ | ৯১ | | | | | | | | | |
| | উপমোট= | কাঁচা রাবার | ১৪০.১৫ | ১৬২.৬০ | ১৫৯.০০ | ৯৮ | ১৬২.৬০ | ১৫৯.০০ | ৯৮ | ১৫৯.০০ | ৯৮ | | | | | | | | | |
| | সর্বমোট = | | ৫৩৪.৫৩ | ৫৫৭.৯০ | ৫৪৪.৬৩ | ৯৭ | ৫৫৭.৯০ | ৫৪৪.৬৩ | ৯৭ | ৫৪৪.৬৩ | ৯৭ | | | | | | | | | |

আবুল কালাম আজহার
 প্রকৌশল ব্যবস্থাপক (হিসাব)
 প্রকৌশল পরিদপ্তর, উন্নয়ন কর্পোরেশন
 প.ও. নং-১০৪, ১০, এম.এস.সি. রোড, ঢাকা-১০০০

আবুল কালাম আজহার
 প্রকৌশল ব্যবস্থাপক (হিসাব)
 প্রকৌশল পরিদপ্তর, উন্নয়ন কর্পোরেশন
 প.ও. নং-১০৪, ১০, এম.এস.সি. রোড, ঢাকা-১০০০

অক্টোবর-২০২৫

৩) ইউনিট ওয়ারী বিক্রয় বিবরণী (মূল্য) : টাকায়

| ক্রমিক নং | ইউনিটের নাম | উৎপাদিত দ্রব্যের নাম | অক্টোবর মাসে বিক্রয় | | | | জুলাই হতে অক্টোবর মাস পর্যন্ত বিক্রয় | | | |
|--|---|---|----------------------|----------------|------------|------------|---------------------------------------|--------------|------------|-----------|
| | | | ২০২৪-২৫ | | ২০২৫-২৬ | | ২০২৪-২৫ | | ২০২৫-২৬ | |
| | | | প্রকৃত | লক্ষ্যমাত্রা | প্রকৃত | অর্জন (%) | প্রকৃত | লক্ষ্যমাত্রা | প্রকৃত | অর্জন (%) |
| ১। সাগরমাতামুহুরী কাঠ আহরণ ইউনিট, চট্টগ্রাম | টিডাংকাঠ(রদ্দ) | ২। গোল কাঠ | ১,২০২.৯৮ | ২,৬৭১.০০ | ৮৫৬.৩১ | ৩২ (%) | ৮,৪৩৬.২৮ | ৮,২২৮.০০ | ৮,১৫৩.০৩ | ৫০ (%) |
| | | ৩। জ্বালানী কাঠ | - | - | - | - (%) | - | - | - | - (%) |
| | | ৪। আসবাবপত্র | - | ৭,৯২৬.৭৭ | ২,২৬৪.৮৭ | ২৯ (%) | ৩৩,৬৭২.৬৮ | ৩১,৭০৭.০৭ | ১৬,২০৪.৬৫ | ৫১ (%) |
| | | উপ মোটঃ | ১,২০২.৯৮ | ১০,৫৯৭.৭৭ | ৩,১২১.১৮ | ২৯ (%) | ৩৮,১০৮.৯৬ | ৩৯,৯৩৫.০৭ | ২০,৩৫৭.৬৮ | ৫১ (%) |
| ২। লায়ার প্রসেসিং কমপ্লেক্স, কাগাই | ১। কাঠ চিড়ানো | ২। কাঠ সংরক্ষণ | ৫,৯৬৭.১২ | ২,৯৯০.৪৬ | ৭৭৫.৬৫ | ২৬ (%) | ৯,৪৬৮.১৮ | ৮,৯৭১.৩৮ | ৬,৫৭৮.১৭ | ৭৩ (%) |
| | | ৩। গোল কাঠ | - | ৬৪৫.০০ | ১,৩৭৬.৪১ | ২১৩ (%) | ৮,৯৮৭.৬৮ | ১৪,৮৮৯.৭৪ | ৬,৯৯১.৮৯ | ৪৭ (%) |
| | | ৪। আসবাবপত্র | ১০,৪৭৭.৮০ | ৪,৯০১.৯৬ | ১০,১৮৯.৮৬ | ২০৮ (%) | ৭১,১০৭.৩৬ | ১৭,৯৮২.০০ | ১৬,১৪১.২৮ | ৯০ (%) |
| | | উপ মোটঃ | ১৬,৪৬৩.৫০ | ৯,৮০৩.৯২ | ১২,৩৪১.৯২ | ১২৬ (%) | ৮৯,৬০৩.৭০ | ৪৫,৬৪২.৬২ | ২৯,৮০১.৩৪ | ৬৫ (%) |
| ৩। কাঠ সংরক্ষণ প্লান্ট, চট্টগ্রাম | ১। কাঠ সংরক্ষণ | ২। গোল কাঠ | - | - | - | - (%) | - | - | - | - (%) |
| | | ৩। আসবাবপত্র | ১৪,২৮৩.০৬ | ১০,৪৮৩.৫০ | ৬,৬৩১.২০ | ৬৩ (%) | ৫৭,৯৯৮.২৮ | ৪১,৯৩৪.০০ | ১৪,২৪৬.০৩ | ৩৪ (%) |
| | | ৪। অন্যান্য | ৩,০১৯.২৪ | - | ১০৫.৫৩ | - (%) | ৩,১২১.৩৫ | - | ২৭৯.৩৫ | - (%) |
| | | উপ মোটঃ | ১৭,৩০২.৩০ | ১০,৪৮৩.৫০ | ১১,৪৬৭.৯৩ | ৮৫ (%) | ৬১,১১৭.৯১ | ৪২,০১৮.০০ | ১৪,৫৩১.৩৮ | ৩৫ (%) |
| ৪। কেবিনেট ম্যানুফেকচারিং প্লান্ট, চট্টগ্রাম | ১। আসবাবপত্র | ২। কাঠ চিড়ানো | - | - | - | - (%) | - | - | - | - (%) |
| | | ৪। বিবিধ আয় | ২,৭৮৫.০০ | ১,৭৯১.৬৬ | - | - (%) | ৯,৯৬৮.৩১ | ৭,১৬৬.৬৬ | ৪,১৫১.২২ | ৫৮ (%) |
| | | উপ মোটঃ | ৪৫,৯৪২.৪৪ | ১৪,৩৬৮.৫৮ | ২,৭৪৬.৮৭ | ১৯ (%) | ১১৬,৪৬৮.০৬ | ৫৭,৪৭৪.৩৩ | ২৩,৮১০.১৩ | ৪১ (%) |
| | | ৫। কেবিনেট ম্যানুফেকচারিং প্লান্ট, ঢাকা | ১। আসবাবপত্র | ২। কাঠ চিড়ানো | ৭১৫.৮১ | ৬০২.৮০ | ২০৯.৫০ | ৩৫ (%) | ৯৯৩.৭০ | ২,৪১১.২০ |
| ৪। বিবিধ আয় | ৩৪,৩৬৩.২২ | ১৬,৯৫১.০৬ | | ১৮,২৬৬.২০ | ১০৮ (%) | ৮১,৫৩২.৯১ | ৬৭,৩০৪.২৪ | ৫৭,৩২০.৬১ | ৮৫ (%) | |
| উপ মোটঃ | ৪১,০২৯.০৩ | ১৭,৫৫৪.৮৬ | | ২০,৪৬৬.৮১ | ৯৭ (%) | ৯৮,২৫৬.৬১ | ৮৪,২৯৩.৩২ | ৭০,১৮১.৯৯ | ৮৩ (%) | |
| ৬। ফিজিকো ফার্নিচার কমপ্লেক্স, চট্টগ্রাম | ১। আসবাবপত্র | ২। বিবিধ আয় | | ২৩,৪১১.৮১ | ১৪,৭০৬.০০ | ৯,৯৪০.৬৫ | ৬৮ (%) | ৮৩,৯৪৯.৮৬ | ৫৮,৮২৪.০০ | ৩১,০৯৬.৪০ |
| | | উপ মোটঃ | ২৩,৪১১.৮১ | ১৫,৩১১.০০ | ১০,০৯০.৬৫ | ৬৬ (%) | ৮৫,২২৫.৬৫ | ৬১,৩২৪.০০ | ৩১,৪১৩.০৭ | ৫১ (%) |
| ৭। ইষ্টার্ন উড ওয়ার্কস, তেজগাঁও ঢাকা | ১। আসবাবপত্র | ২। বিবিধ আয় | ৩৯,৪১৩.১৭ | ১৪,৩৯২.১৬ | ৮,৬৮৫.০২ | ৬০ (%) | ৬৮,৮৮৮.৩৯ | ৫৭,৫৬৮.৬৪ | ২২,৬৯৬.০৬ | ৩৯ (%) |
| | | উপ মোটঃ | ৩৯,৪১৩.১৭ | ১৬,৪২৫.৪৯ | ৮,৭১০.৩৯ | ৫৩ (%) | ৬৯,১২০.৫৯ | ৬৫,৭০১.৯৬ | ২২,৮৭১.৭৭ | ৩৫ (%) |
| ৮। রাবার কাঠ প্রেসার ট্রিটমেন্ট প্লান্ট, শ্রীমঙ্গল | ১। রাবার চিড়ানো কাঠ(সংরক্ষণ) আসবাবপত্র | ২। বিবিধ আয় | ২,০৯৮.৯৮ | ৪,৫৯৫.৪০ | ২,৪১৭.২৬ | ৫৩ (%) | ৭,০০৮.৪৪ | ১৮,৩৮১.৬০ | ১৬,৫২৮.৬৪ | ৯০ (%) |
| | | উপ মোটঃ | ১,৪১১.৭৫ | ১,১০৪.০০ | ৭,২৭৩.২৩ | ৬৫৯ (%) | ৪৩,৮৩৯.৩১ | ৪,৪১৬.০০ | ১২,৪৯৮.৪০ | ২৮৩ (%) |
| | | উপ মোটঃ | ৩,৫১০.৭৩ | ৫,৬৯৯.৪০ | ৯,৬৯০.৪৯ | ১৬৯ (%) | ৫১,০১৭.৯৪ | ২২,৯৯৭.৬০ | ২৯,১২৩.৭২ | ১২৭ (%) |
| ৯। (১-৮) | মোট | ১৯০,৭৯১.৫৯ | ১০৬,৮৫১.৯৯ | ৭৮,৬২৫.৬৬ | ৭৪ (%) | ৬১৫,৪৮১.১০ | ৪৩১,৩৭৮.৯০ | ২৫৯,৭৬৩.৩৫ | ৬০ (%) | |
| ১০। রাবার বাগান সমূহ | কাঁচা রাবার | সর্বমোটঃ | ৪৩,৭৬৬.৯৬ | ১০৭,৭৬৩.৩০ | ৩১,২৩৮.৭১ | ২৯ (%) | ২০৮,৯০৩.৯৫ | ২৯৩,০৬৭.০৫ | ৪০৯,৫৬৩.৩৫ | ১৪০ (%) |
| | | উপ মোটঃ | ২৩৪,৫৫৮.৫৫ | ২১৪,৬১৫.২৯ | ১০৯,৮৬৪.৩৭ | ৫১ (%) | ৮২৪,৩৮৫.০৫ | ৭২৪,৪৪৫.৯৫ | ৬৬৯,৩২৬.৭০ | ৯২ (%) |

Farber
আফ্রিকা আফ্রিকা
বাহারী ব্যবস্থাপক (হিসাব)
১৭৬আরবিডিস সদর দপ্তর, ঢাকা

Farber
আফ্রিকা আফ্রিকা
বাহারী ব্যবস্থাপক (হিসাব)
১৭৬আরবিডিস সদর দপ্তর, ঢাকা

অক্টোবর-২০২৫

৪) ইউনিট ওয়ারী মজুদ বিবরণী :

(হাজার অঙ্কে)

| ক্রমিক নং | ইউনিটের নাম | উৎপাদিত দ্রব্যের নাম | একক | ০১-০৭-২০২৫ তারিখে মজুদ | | ৩১-১০-২০২৫ তারিখে মজুদ | | অর্থ সমাপ্ত মাসের মজুদ ৩১-১০-২০২৫ (প্রার্ক.) | | প্রাপ্তব্য বিলা |
|--------------|--|--|----------------------------|--|--|--|-----------------------|---|-----------------------|------------------|
| | | | | পরিমাণ | মূল্য | পরিমাণ | মূল্য | পরিমাণ | মূল্য | |
| ১। | সাংগামাতামহুরী কাঠ আহরণ ইউনিট, চট্টগ্রাম | ১। চিড়াইকাঠ(রুদা) ২। গোল কাঠ ৩। জ্বালানী কাঠ ৪। আসবাব পত্র/ডানেঞ্জ মোট : | ঘনফুট - - - - | - ২,৪৩৬.৬১ ১,৫০৩.৮৯ ৩,৯৪০.৫০ ২,৯১০.১৮ ২২,২২৬.২২ | - ১.১৫ ০.৩৬ ১.৫১ ১.৭০ ১২.৫৩ | - ১,৩০০.৫২ ৩,২৫৩.১০ ৪,৫৫৩.৬২ ৪,২৩৩.৪১ ১৪,৪১৬.৪০ | - - - - - | - - - - - | - - - - - | |
| ২। | লাখার প্রসেসিং কমপ্লেক্স, কাগুই | ১। কাঠ চিড়ানো ২। কাঠ সংরক্ষণ ৩। জ্বালানী কাঠ ৪। গোল কাঠ ৫। আসবাবপত্র মোট : | - - - - - - | ২৩,৬২০.৯১ ৩১৪৪.৮৭ ৬৪,০৬২.৬৬ ৪৯,০৬২.৬৬ ৪৮,৬০০.০০ ৫৭,৬৭০.৩৮ | ১২.১৫ ১.৩৩ ২৭.৭১ ৩.৯৪ ৩৩.৮৩ ৩৬.৭৬ | ১৭,৬৭৬.৮৭ ৩,১২১.৫১ ৪০,৭৫৬.৯২ ১,৭২২.২২ ৪৬,৬৮০.২২ ৪৮,৪০৬.২৯ | - - - - - | - - - - - | - - - - - | |
| ৩। | কাঠ সংরক্ষণ প্লান্ট, চট্টগ্রাম | ১। কাঠ চিড়ানো ২। আসবাবপত্র মোট : | - - - | ০.৪০ ৩৯.৮৬ ৪৬.৪৩ | - - - | ১,৩১৫.১৮ ৪৮,৬০০.০০ ৪৯,৯১৫.১৮ | - - - | - - - | - - - | - - - |
| ৪। | কেবিনেট ম্যানুফেকচারিং প্লান্ট, চট্টগ্রাম | ১। দরজা ও জানালা ২। আসবাবপত্র ৩। কাঠ চিড়ানো মোট : | - - - - | ০.৪০ ৩.৮৯ ০.৪০ ০.৪০ | - - - - | ৯,৭৪৩.৫৯ ১২,৭৪৩.৫৯ ৯,৭৪৩.৫৯ ৩৯,৪৬০.৭৭ | - - - - | - - - - | - - - - | - - - - |
| ৫। | কেবিনেট ম্যানুফেকচারিং প্লান্ট, ঢাকা | ১। দরজা ও জানালা ২। আসবাবপত্র ৩। কাঠ চিড়ানো মোট : | - - - - | ০.০৩ ৩.৮৯ ০.০২ ০.০২ | - - - - | ১৪,৭৮০.৮০ ১২,৭৮০.৮০ ১২,৭৮০.৮০ ৩০,৫৪১.৬০ | - - - - | - - - - | - - - - | - - - - |
| ৬। | ফিডকো ফার্ণিচার | ১। আসবাবপত্র | - | ৩.৯৪ | - | ১২,৯২০.৪৮ | - | - | - | ২০,১৩১.২৯ |
| ৭। | ইঞ্জিন উভ প্রার্কস, ঢাকা | ১। আসবাবপত্র | - | ১.৭১ | - | ৪,৬৬৩.০০ | - | - | - | ২৩,৫৬৯.০০ |
| ৮। | পি.টি.পি, শ্রীমঙ্গল | ১। রাবার চিড়াই কাঠ (সংরক্ষণ) ২। আসবাবপত্র ৩। কাঠ চিড়ানো মোট : | - - - - | ৫.৩৪ ০.৪০ ৩.৮৯ ২৪.৩৫ | - - - - | ৪৩,২৫৮.৬৬ ৪৪.৪০ ৩,১৯৬.০০ ৪৬,৪৯৯.০৬ | - - - - | - - - - | - - - - | - - - - |
| ৯। | ১+২+৩+৪+৫+৬+৭+৮= | মোট = | - | ১,৩৩৩.৭০ | - | ২৫৫,৫৭১.৭২ | - | - | - | ২০,৭৭২.৩৫ |
| ১০। | রাবার বাগান সমূহ (৮+৯) মোটঃ | কাঠা রাবার টাকায় | কিপোহ্রাম টাকায় | ১,৩৩৩.৭০ | - | ৯৮০.২২ | - | - | - | ৬৪,৪৭২.৬৪ |
| | | | | | | ৪৫১,৯৬৩.৭৪ | | | | ৬৪,৪৭২.৬৪ |

Signature

রাষ্ট্রপতির কার্যালয়
রাষ্ট্রপতির কার্যালয়
রাষ্ট্রপতির কার্যালয়

১০০০

১০০০

১০০০

১০০০

১০০০

১০০০

১০০০

১০০০

১০০০

১০০০

১০০০

১০০০

১০০০

১০০০

১০০০

১০০০

১০০০

১০০০

১০০০

১০০০

১০০০

১০০০

১০০০

১০০০

১০০০

১০০০

১০০০

১০০০

১০০০

১০০০

১০০০

১০০০

১০০০

১০০০

১০০০

১০০০

১০০০

১০০০

১০০০

১০০০

১০০০

১০০০

১০০০

১০০০

১০০০

১০০০

১০০০

১০০০

১০০০

১০০০

১০০০

১০০০

১০০০

১০০০

১০০০

১০০০

১০০০

১০০০

১০০০

১০০০

১০০০

১০০০

১০০০

১০০০

১০০০

১০০০

১০০০

১০০০

১০০০

১০০০

১০০০

১০০০

১০০০

১০০০

১০০০

১০০০

১০০০

১০০০

১০০০

১০০০

১০০০

১০০০

১০০০

১০০০

১০০০

১০০০

১০০০

১০০০

১০০০

১০০০

১০০০

১০০০

১০০০

১০০০

১০০০

১০০০

১০০০

১০০০

১০০০

১০০০

১০০০

১০০০

১০০০

১০০০

১০০০

১০০০

১০০০

১০০০

১০০০

১০০০

১০০০

১০০০

১০০০

১০০০

১০০০

১০০০

১০০০

১০০০

১০০০

১০০০

১০০০

১০০০

১০০০

১০০০

১০০০

১০০০

১০০০

১০০০

১০০০

১০০০

১০০০

১০০০

১০০০

১০০০

১০০০

১০০০

১০০০

১০০০

১০০০

১০০০

১০০০

১০০০

১০০০

১০০০

১০০০

১০০০

১০০০

১০০০

১০০০

১০০০

১০০০

১০০০

১০০০

১০০০

১০০০

১০০০

১০০০

১০০০

১০০০

১০০০

১০০০

১০০০

১০০০

১০০০

১০০০

১০০০

১০০০

১০০০

১০০০

১০০০

১০০০

১০০০

১০০০

১০০০

১০০০

১০০০

১০০০

১০০০

১০০০

১০০০

১০০০

১০০০

১০০০

১০০০

১০০০

১০০০


১০০০


১০০০

অক্টোবর-২০২৫

৩১/১০/২০২৫ তারিখ পর্যন্ত রাবার উৎপাদন, বিক্রয় ও মজুদ বিবরণী :

| বিবরণ | ০১-০৭-২০২৫ খ্রি: তারিখের মজুদ(কেজি) | ০১-০৭-২০২৫ ইং তারিখ পর্যন্ত উৎপাদন (কেজি) | মোট (কেজি) | ০১-০৭-২০২৫ ইং তারিখ হতে ৩১-১০-২০২৫ খ্রি: পর্যন্ত বিক্রয় (কেজি) | ৩১-১০-২০২৫ খ্রি: তারিখে মোট মজুদ(কেজি) | গড় মজুদ দর (প্রতি কেজি) | মোট মূল্য (টিকায়) (হাজার অংকে) |
|-----------------------------|--|--|------------|---|--|-----------------------------|------------------------------------|
| ১) সিলেট অঞ্চল : | | | | | | | |
| আর,এস,এস, | ৩১৭.১০ | ২২৬.৫৭ | ৫৪৩.৬৭ | ৩৬৪.৫০ | ১০৫.১৯ | ২৪১.৭৩ | ২৫,৪২৭.৫৮ |
| ট্রিলেস/কাপলান্স | ২১.৫২ | ৯.৫৫ | ৩১.০৭ | ২৪.০০ | ১২০.০০ | ১২০.০০ | ১৪৪০০.০০ |
| উপ- মোট | ৩৩৮.৬২ | ২৩৬.১২ | ৫৭৪.৭৪ | ৩৮৮.৫০ | ১৮৬.২৪ | - | ৩৯,৮২৭.৫৮ |
| ২) চট্টগ্রাম অঞ্চল : | | | | | | | |
| আর,এস,এস, | ৫৭৫.১৬ | ৬৭৬.৮৬ | ১,২৫২.০২ | ৭৬৭.৫০ | ৪৮৪.৫২ | ২০৭.০০ | ১০০,২৯৫.৬৪ |
| ট্রিলেস/কাপলান্স | ৪৫.৫৫ | ৪০.৩৫ | ৮৫.৯০ | ৪৬.৯৫ | ৩৮.৯৫ | ১২০.০০ | ৪,৬৭৪.০০ |
| উপ- মোট | ৬২০.৭১ | ৭১৭.২১ | ১,৩৩৭.৯২ | ৮১৪.৪৫ | ৫২৩.৪৭ | - | ১০৪,৯৬৯.৬৪ |
| ৩) টাংগাইল-শেরপুর অঞ্চলঃ | | | | | | | |
| আর,এস,এস, | ৩৫৫.১১ | ৩৫৬.৭০ | ৭১১.৮১ | ৪৫০.৪৫ | ২৬১.৩৬ | ২৩৭.৩৭ | ৬২,০৩৯.০২ |
| ট্রিলেস/কাপলান্স | ২০.২৭ | ১৮.৪৫ | ৩৮.৭২ | ২৯.৫৭ | ৯.১৫ | ৭০.০০ | ৬৪০.৫০ |
| উপ- মোট | ৩৭৫.৩৮ | ৩৭৫.১৫ | ৭৫০.৫৩ | ৪৮০.০২ | ২৭০.৫১ | - | ৬২,৬৭৯.৫২ |
| সর্ব মোটঃ (১+২+৩) | ১,৩৩৪.৭১ | ১,৩২৮.৪৮ | ২,৬৬৩.১৯ | ১,৬৮২.৯৭ | ৯৮০.২২ | - | ২০৭,৪৭৬.৭৪ |
| আর,এস,এস, | ১,২৪৭.৩৭ | ১,২৬০.১৩ | ২,৫০৭.৫০ | ১,৫৮২.৪৫ | ৮৫১.০৭ | ২২০.৬২ | ১৮৭,৭৬২.২৪ |
| ট্রিলেস/কাপলান্স | ৮৭.৩৪ | ৬৮.৩৫ | ১৫৫.৬৯ | ১০০.৫২ | ১৬৮.১৫ | ১১৭.২৮ | ১৯,৭১৪.৫০ |
| সর্ব মোট | ১,৩৩৪.৭১ | ১,৩২৮.৪৮ | ২,৬৬৩.১৯ | ১,৬৮২.৯৭ | ৯৮০.২২ | - | ২০৭,৪৭৬.৭৪ |


 তাহসীল মোঃ জাফর
 সংকরী ব্যবস্থাপক (হিসাব)
 বিক্রয়বিভাগ


 মোঃ জাফর জাহাঙ্গীর
 অধ্যক্ষ (হিসাব)
 রাবার উৎপাদন, বিক্রয় ও মজুদ
 ১০১, ১০২, ১০৩, ১০৪, ১০৫, ১০৬, ১০৭, ১০৮, ১০৯, ১১০

অক্টোবর-২০২৫ জনবল, বেতন-ভাতাদি ও মজুরী
(ব্যয়= টাকায় হাজার অংকে)

| ক্রমিক নং | ইউনিটের নাম | জুন/২৫ এ জনবল ও ব্যয় | কর্মকর্তা | | কর্মচারী | | প্রায়িক | | মোট | বিপত মাস পর্যন্ত ব্যয় | চলতি মাস পর্যন্ত ক্রমপঞ্জীকৃত |
|--------------|---|--------------------------|-----------|---------------|----------|----------|----------|-----------|----------|---------------------------|----------------------------------|
| | | | নিয়মিত | চুক্তিভিত্তিক | নিয়মিত | অনিয়মিত | নিয়মিত | অনিয়মিত | | | |
| ১ | সাত মাতামুহুরী কাঠ আহরণী ইউনিট, চট্টগ্রাম | ১৭ | ১১০.০০ | - | ৪ | ৯ | - | ৩ | ১৭ | ১,১৪৭.৯৯ | ১,৫৩০.৫২ |
| | | ৩৭৭.৪৩ | ১১০.০০ | - | ১০৫.৫১ | ১১০.৯৯ | - | ৫৬.৮৩ | ৩৮২.৫৩ | | |
| | | | ১১০.০০ | - | ১০৫.৫১ | ১১০.৯৯ | - | ৫৬.৮৩ | | | |
| ২ | এলাপিসি, কাপ্তাই | ৭৪ | ১১৪.৩১ | ০ | ১১ | ১০ | ৩ | ৪৭ | ৭৩ | ৪,০১০.৭৪ | ৫,২৭৪.৫৭ |
| | | ১,৬৫২.৩০ | ১১৪.৩১ | ০.০০ | ৩২০.৫৬ | ১০৭.২৫ | ১৭.৩৩ | ৭০২.৩৩ | ১,২৬৩.৮৩ | | |
| | | | ১১৪.৩১ | ০.০০ | ৩২০.৫৬ | ১০৭.২৫ | ১৭.৩৩ | ৭০২.৩৩ | ১,২৬৩.৮৩ | | |
| ৩ | কাঠ সংরক্ষণ ইউনিট, চট্টগ্রাম | ৬৬ | ৬৯.৩৬ | - | ১৫ | - | - | ০৫ | ৬৬ | ৪,৬৩৪.১৯ | ৬,১৮৯.২২ |
| | | ২,৬১৮.০৯ | ৬৯.৩৬ | - | ৩৫১.২৭ | - | - | ০৫ | ১,৪১৭.৬৩ | | |
| | | | ৬৯.৩৬ | - | ৩৫১.২৭ | - | - | ০৫ | ১,৪১৭.৬৩ | | |
| ৪ | কেবিনেট ম্যানুফেকচারিং প্লাট, চট্টগ্রাম | ৫৬ | ১১১.৯৬ | - | ১০ | ৬ | ৪ | ৩১ | ৫২ | ৩,৮৯৩.৭৬ | ৫,১৮৯.২২ |
| | | ১,২৬৭.৭৯ | ১১১.৯৬ | - | ২৮৭.৬৫ | ১২২.৭৫ | ৭ | ৩৫ | ১,২৬৩.৫১ | | |
| | | | ১১১.৯৬ | - | ২৮৭.৬৫ | ১২২.৭৫ | ৭ | ৩৫ | ১,২৬৩.৫১ | | |
| ৫ | কেবিনেট ম্যানুফেকচারিং প্লাট, মিরপুর, ঢাকা। | ২৪ | ১৮৫.৯২ | - | ১৭ | - | ৪ | ৪ | ২৪ | ৩,৫০২.৯৮ | ৪,৬১২.৯৬ |
| | | ১,৪৩৮.৬৯ | ১৮৫.৯২ | - | ৭৫২.২২ | - | - | ৪ | ১,০৩১.২২ | | |
| | | | ১৮৫.৯২ | - | ৭৫২.২২ | - | - | ৪ | ১,০৩১.২২ | | |
| ৬ | ফিডবে কাঁচিচার কমপ্লেক্স, চট্টগ্রাম | ৬৮ | ১৮৫.৯২ | - | ২৪ | ৪ | ১০২ | ১০২ | ৬৮ | ৪,৪৫৮.৯৮ | ৫,৮৯২.৮৬ |
| | | ১,৪৩১.৬২ | ১৮৫.৯২ | - | ২৯৫.৪৯ | - | ৬ | ১০০ | ১,৪৩৩.৪২ | | |
| | | | ১৮৫.৯২ | - | ২৯৫.৪৯ | - | ৬ | ১০০ | ১,৪৩৩.৪২ | | |
| ৭ | ইষ্টার্ন উড জার্কস, তেজগাঁও, ঢাকা | ৮৬ | ১৭৮.৭০ | - | ২৭ | - | ৪ | ৪ | ৮৬ | ৬,৭৩৩.১২ | ৮,৪৮৫.৪৪ |
| | | ৪,৯১৮.৯৫ | ১৭৮.৭০ | - | ৫৫৩.৫৩ | - | ২৪ | ৭৭০.৩২ | ১,৭৫২.৩৩ | | |
| | | | ১৭৮.৭০ | - | ৫৫৩.৫৩ | - | ২৪ | ৭৭০.৩২ | ১,৭৫২.৩৩ | | |
| ৮ | রাবার কাঠ শ্রেণার ট্রিটমেন্ট প্লাট, শ্রীমঙ্গল | ২৯ | ১২০.৩৬ | - | ২ | ৯ | - | ১২ | ২৯ | ১,৩৪২.৭৪ | ১,৭৯০.৩২ |
| | | ৫৭৯.৩৭ | ১২০.৩৬ | - | ১১০.২২ | - | ৯ | ৯১.০০ | ৪৪৭.৫৮ | | |
| | | | ১২০.৩৬ | - | ১১০.২২ | - | ৯ | ৯১.০০ | ৪৪৭.৫৮ | | |
| ৯ | সিলেট, চট্টগ্রাম ও টাংগাইল-শেখপুর রাবার জোন | ৩৮৩১ | ৩৬ | - | ২২৭ | ২২৬ | - | ১,৯৭৭ | ৩,৬৫৭ | ১,২৬৩.৫৮ | ২,৩৬৩.৯৬ |
| | | ৬৪,৭৯০.৫৭ | ৩৬ | - | ২২৭ | ২৪৫ | - | ১,৯৭৭ | ৩,৬৫৭ | | |
| | | | ৩৬ | - | ২২৭ | ২৪৫ | - | ১,৯৭৭ | ৩,৬৫৭ | | |
| ১০ | বর্শিক, সদর দপ্তর, ঢাকা। | ১১২ | ২৬ | ২ | ৭৪ | ২ | - | ২ | ১০৮ | ১২,২৪৬.২১ | ১৬,২৩২.৬৮ |
| | | ৩,৯৯৯.০৬ | ২০২৭.৪১ | ৪৪.৯৮ | ১৮৩২.৪৯ | ৩৫.১০ | ৪০.৯৬ | ১২.০০ | ৩,৯৯২.৫৬ | | |
| | | | ২৬ | ২ | ৪০.৯৬ | ৩৫.১০ | ৪০.৯৬ | ১২.০০ | ৩,৯৯২.৫৬ | | |
| | মোট ব্যয় জুন-২৪ | ৮৩,০৫৩.৮৭ | ২০৭৫.০০ | ৪৪.৯৮ | ১৭৭৭.১৫ | ৩৬.৯১ | ১৩.০০ | ৭৭,১৫০.৭২ | | ২৯১,০৩০.০০ | |


 Md. Jafar
 অতিরিক্ত সিনিয়র
 কন্ট্রোলিং অফিসার (হিসাব)
 অতিরিক্ত সিনিয়র কন্ট্রোলিং অফিসার (হিসাব)
 অতিরিক্ত সিনিয়র কন্ট্রোলিং অফিসার (হিসাব)