

বাংলাদেশ বনশিল্প উন্নয়ন কর্পোরেশন

এম. আই. এস. রিপোর্ট

ফেব্রুয়ারি-২০২৫

সূচীপত্র

ক্রমিক নং	বিবরণ	পৃষ্ঠা নং
১	কার্যক্রম পর্যালোচনা	১
২	এক নজরে উৎপাদন ও বিক্রয় কার্যক্রম	২
৩	উৎপাদন সারাংশ (পরিমাণ)	৩
৪	বিক্রয় সারাংশ(পরিমাণ)	৪
৫	বিক্রয় সারাংশ (মূল্য)	৫
৬	ইউনিটওয়ারী আসবাবপত্র উৎপাদন বিবরণী	৬
৭	বাগানওয়ারী রাবার উৎপাদন বিবরণী	৭
৮	ইউনিটওয়ারী বিক্রয় বিবরণী (পরিমাণ)	৮
৯	ইউনিটওয়ারী বিক্রয় বিবরণী (মূল্য)	৯
১০	ইউনিটওয়ারী মজুদ বিবরণী	১০
১১	রাবার উৎপাদন, বিক্রয় ও মজুদ বিবরণী	১১
১২	জনশক্তি এবং বেতন-ভাতা ও মজুরী	১২

আই. এস. রিপোর্ট
ব্যবস্থাপক (হিসাব)
বিশিউক, সদর দপ্তর, ঢাকা।

ফৌজিয়া জাফরীন
ব্যবস্থাপক (হিসাব)
বিশিউক, সদর দপ্তর, ঢাকা।

বাংলাদেশ বনশিল্প উন্নয়ন কর্পোরেশন

BANGLADESH FOREST INDUSTRIES DEVELOPMENT CORPORATION

বনশিল্প ভবন, ৭৩, মতিঝিল বা/এ, ঢাকা-১০০০, ফোন : ০২-২২৩৩৮০০৮৫-৮৮, ফ্যাক্স : ৯৫৬ ৩০৩৫, email: bfidc.bd@gmail.com

ওয়েবসাইটঃ www.bfidc.gov.bd

ফেব্রুয়ারি-২০২৫ মাসের কার্যক্রম পর্যালোচনা

১। ভূমিকা :

বাংলাদেশ বনশিল্প উন্নয়ন কর্পোরেশন পরিবেশ, বন ও জলবায়ু পরিবর্তন মন্ত্রণালয়ের নিয়ন্ত্রণাধীন একটি স্বায়ত্বশাসিত সরকারী প্রতিষ্ঠান। এ প্রতিষ্ঠানের কার্যক্রম ২ টি সেক্টরে বিভক্ত, যথা : কৃষি ও শিল্প সেক্টর।

ক) কৃষি সেক্টরঃ এ সেক্টরের অধীনে ৩ টি রাবার জোন আছে। যথাঃ চট্টগ্রাম জোন, সিলেট জোন ও শেরপুর, টাংগাইল জোন। চট্টগ্রাম জোনে ৯ টি, সিলেট জোনে ৪ টি, এবং শেরপুর, টাংগাইল জোনে ৫ টি সহ সর্বমোট ১৮ টি রাবার বাগান আছে। উক্ত ১৮ টি রাবার বাগান হতে বাণিজ্যিক ভিত্তিতে কাঁচা রাবার উৎপাদন ও বিক্রয় করা হচ্ছে। তাছাড়া চট্টগ্রামের দাঁতমারা রাবার বাগান সংলগ্ন বিএফআইডিসি ট্রেনিং সেন্টার (বি টি সি) নামে একটি রাবার প্রশিক্ষণ কেন্দ্র রয়েছে।

খ) শিল্প সেক্টর :

১) এ সেক্টরের অধীনে ১৪টি শিল্প ইউনিট ছিল। তার মধ্যে কালুরঘাট, চট্টগ্রাম এবং দোহাজারী, চট্টগ্রাম এ ২টি, কাপ্তাই রাঙ্গামাটি-এ ১টি এবং খুলনায় ৩টি সহ সর্বমোট ৬টি ইউনিট লোকসানী হওয়ায় সরকারের বেসরকারীকরণ নীতিমালার আওতায় পরিবেশ ও বন মন্ত্রণালয়ের সহযোগিতা ও সার্বিক তত্ত্বাবধানে ৩১-০৩-২০০৩ তারিখ থেকে পে-অফ করা হয়েছিল। অপরদিকে ৩১-০৩-২০০৫ তারিখ হতে কর্ণফুলী কাঠ আহরণ ইউনিট, কাপ্তাই এর জনবল পে-অফ ঘোষণা করে কার্যক্রম বন্ধ করা হয়েছিল। দীর্ঘদিন এ প্রতিষ্ঠান বন্ধ থাকার পরে অর্থনৈতিক বিষয় সংক্রান্ত মন্ত্রীসভায় এ প্রতিষ্ঠানটি বেসরকারীকরণ আওতা হতে পুনরায় ফেরৎ প্রদানের সিদ্ধান্ত গৃহীত হয়েছে।

২) অবশিষ্ট ৭ টি শিল্প ইউনিটের মধ্যে ঢাকায় ২টি, চট্টগ্রামে ৪টি এবং কাপ্তাই-এ ১টি শিল্প ইউনিট চালু রয়েছে। সম্প্রতি সিলেট অঞ্চলের শ্রীমঙ্গলে নিজস্ব অর্থায়নে রাবার কাঠ প্রেসার ট্রিটমেন্ট প্লান্ট এন্ড ফার্নিচার কমপ্লেক্স নামে একটি নতুন শিল্প ইউনিট স্থাপন করা হয়েছে। বর্তমানে কর্পোরেশনের শিল্প ইউনিটের সংখ্যা ০৮ টি।

২। উৎপাদনঃ ফেব্রুয়ারি-২০২৫ মাসে কর্পোরেশনের নিয়ন্ত্রণাধীন কৃষি ও শিল্প ইউনিট কর্তৃক পণ্য সামগ্রী উৎপাদনে ১৪৫৭.৮৩ লক্ষ টাকা ব্যয় হয়েছে। অপরদিকে গত অর্থ বছরের একই সময়ে ১৭৭৫.৭৭ লক্ষ টাকা ব্যয় হয়েছিল। আলোচ্য মাসে বিগত বছরের একই সময়ের তুলনায় ৩১৭.৯৪ লক্ষ টাকা উৎপাদন ব্যয় কম হয়েছে।

৩। বিক্রয়ঃ কর্পোরেশনের নিয়ন্ত্রণাধীন প্রতিষ্ঠান সমূহ কর্তৃক ফেব্রুয়ারি-২০২৫ মাসে ২৩৬২.৩৪ লক্ষ টাকার পণ্য সামগ্রী বিক্রয় করা হয়েছে। অপরদিকে গত অর্থ বছরের একই সময়ে ১৪৯৫.৬৩ লক্ষ টাকার পণ্য সামগ্রী বিক্রয় করা হয়েছিল। আলোচ্য মাসে বিগত বছরের একই সময়ের তুলনায় ৮৬৬.৭১ লক্ষ টাকা বিক্রয় বেশি হয়েছে।


৪। মজুদমালাঃ কর্পোরেশনের বিভিন্ন রাবার বাগান ও শিল্প ইউনিটের ফেব্রুয়ারি-২০২৫ এবং গত অর্থ বছরের একই সময়ে মজুদ মালের বিবরণ (টাকায়) নিম্নরূপ ছিলঃ


২৮ শে ফেব্রুয়ারি-২০২৫

২৮ শে ফেব্রুয়ারি-২০২৪

৫২১৮.৫৬ লক্ষ টাকা

৫১১৫.২৬ লক্ষ টাকা


সহকারী পরিচালক




বাংলাদেশ বনশিল্প উন্নয়ন কর্পোরেশন


এক নজরে উৎপাদন ও বিক্রয় কার্যক্রম

ফেব্রুয়ারি-২০২৫

(লক্ষ টাকায়)

মাস	উৎপাদন ব্যয়	বিক্রয়	মজুদ মূল্য (টাকা)	প্রাপ্তব্য বিল (টাকা)
	(টাকা)	(টাকা)		
জুলাই-২০২৪	১৭০৫.১৬	৮২৪.৫৬	৩১৯৯.৮৭	১৪৫৪.২৬
আগস্ট-২০২৪	২০৭৯.৭৪	২২৩০.২৫	২৮৯৪.৭৯	১৫৭১.৭৬
সেপ্টেম্বর-২০২৪	২২৪৭.৬৬	২৮৪৩.৪৫	২৭৯৬.৬৬	২৩২০.৩০
অক্টোবর-২০২৪	২২১০.৬৪	২৩৪৫.৫৮	৩৬৪৫.৬৫	২২৯৩.২৬
নভেম্বর-২০২৪	২৫৪৮.০৮	১৭২২.১৩	৪৫১৭.৫১	১৭৬৩.৮২
ডিসেম্বর-২০২৪	২০০৫.৪৬	১৬১৪.৪৬	৫৬২৯.৩১	১৮৭০.৩৯
জানুয়ারি-২০২৫	২৬৪০.৭৯	১৫০১.৬৬	৫৬০৫.৪১	৩৬৫৬.৮২
ফেব্রুয়ারি-২০২৫	১৪৫৭.৮৩	২৩৬২.৩৪	৫২১৮.৫৬	২০০৪.৪৪
জুলাই-২০২৪ হতে ফেব্রুয়ারি- ২০২৫	১৬৮৯৫.৩৬	১৫৪৪৪.৪৩	৫২১৮.৫৬	২০০৪.৪৪
জুলাই-২০২৩ হতে ফেব্রুয়ারি- ২০২৪	১৩১৩৯.৩৮	১৩৬৪৫.১৩	৫১১৫.২৬	৫৯৮.৮২
শতকরা বৃদ্ধি (+)/ হ্রাস(-) (ক ও খ)	(+)২৮.৫৯%	(+)১৩.১৯%	(+)২.০২%	(+)২৩৪.৭৩%


আবুল কালাম আজাদ
সহকারী ব্যবস্থাপক (হিসাব)
ই-ফাইন্যান্সিয়াল, সদর দপ্তর, ঢাকা


আবুল কালাম আজাদ
সহকারী ব্যবস্থাপক (হিসাব)
বাংলাদেশ বনশিল্প উন্নয়ন কর্পোরেশন


ফেব্রুয়ারি-২০২৫


(ক) উৎপাদন সারাংশ(পরিমান)

(হাজার অংকে)

ক্রমিক নং	উৎপাদিত দ্রব্যের নাম	ফেব্রুয়ারি মাসে উৎপাদন						জুলাই হতে ফেব্রুয়ারি মাস পর্যন্ত উৎপাদন (ক্রমপঞ্জিত)					
		২০২৩-২৪		২০২৪-২৫		অর্জন (%)	প্রকৃত	২০২৩-২৪		২০২৪-২৫		অর্জন (%)	প্রকৃত
		লক্ষ্যমাত্রা	প্রকৃত	লক্ষ্যমাত্রা	প্রকৃত			লক্ষ্যমাত্রা	প্রকৃত	লক্ষ্যমাত্রা	প্রকৃত		
ক)	কাঠ আতরণ গ্রুপঃ												
	১। কাঠ	১১.৫০	১৯.৯১	১২.৪৫	২২.৩৩	১৬৯	(%)	৯১.৯৯	৯১.০৩	৮৩.৮৭	১০৪.৭৬	১১৮	%
	২। জালানী কাঠ	-	-	-	-	-	-	-	-	-	-	-	-
	উপ-মোট =	১১.৫০	১৯.৯১	১২.৪৫	২২.৩৩	১৬৯	(%)	৯১.৯৯	৯১.০৩	৮৩.৮৭	১০৪.৭৬	১১৮	%
খ)	কাঠজাত দ্রব্যাদি গ্রুপঃ												
	১। কাঠ চিড়ানো	৪.২৭	৫.৩৫	৪.১৬	২.৪১	৫৫	(%)	৩৪.২০	২৭.০৯	৩৩.৩২	৩৩.৪৬	১০০	%
	২। দরজা ও জানালা	০.০৮	০.১৯	০.০৯	০.০০	৭৬	(%)	০.৬৬	০.৫৩	০.৬০	০.৩৩	৪৯	%
	৩। আসবাবপত্র	১৪.৭৬	১৫.৮৫	১৭.৭১	৭.৫২	২৪	(%)	১১৪.২৩	১১৬.৬৯	১৭৫.৮৫	১৬৩.৭১	১১৫	%
	উপ-মোট =	১৯.১১	২১.৩৯	২১.৯৬	১০.০০	৬৪	(%)	১৪৯.০৯	১৪৪.৩১	১৭৫.৮৫	১৯৭.৫০	১১২	%
গ)	কাঠ সংরক্ষণ গ্রুপঃ রাবার												
	কাঠ, ত্রিপুর ও ক্যাবল	৫.৫০	৬.১৩	৪.৫৫	৭.৩৭	১৬২	(%)	৪৩.৯৯	৩৬.৫৩	৩৬.০০	৪৫.০৭	১২৫	%
	মোট (ক+খ+গ):	৩৬.১১	৪৭.৪৩	৩৮.৯৬	৩৯.৭০	১০২	(%)	২৮৫.০৭	২৭১.৮৭	৩০০.৪৩	৩৪৭.৩৪	১১৬	%
ঘ)	কাঁচা রাবার	৫০৩.০৬	৫৪৭.১০	৫১০.৪০	৪৫২.১৮	৬৭	(%)	৪,৬২৪.৫০	৪,৩৬৫.২৪	৪,৬১২.৪১	৪,১৯২.০৪	৯১	%

P-3



 কোম্পানি ম্যানেজার (ফিন্যান্স)
 বাংলাদেশ কৃষি উন্নয়ন কর্তৃপক্ষ



 কোম্পানি ম্যানেজার (ফিন্যান্স)
 বাংলাদেশ কৃষি উন্নয়ন কর্তৃপক্ষ

ফেব্রুয়ারি-২০২৫

খ) বিক্রয় সারাংশ (পরিমাণ) :

ক্রমিক নং	উৎপাদিত দ্রবের নাম	একক	ফেব্রুয়ারি মাসে বিক্রয়						জুলাই হতে ফেব্রুয়ারি মাস পর্যন্ত বিক্রয় (ক্রমপঞ্জিকৃত)							
			২০২৩-২৪			২০২৪-২৫			২০২৩-২৪			২০২৪-২৫				
			লক্ষ্যমাত্রা	প্রকৃত	অর্জন (%)	লক্ষ্যমাত্রা	প্রকৃত	অর্জন (%)	লক্ষ্যমাত্রা	প্রকৃত	অর্জন (%)	লক্ষ্যমাত্রা	প্রকৃত	অর্জন (%)		
ক)	কাঠ আহরণ গ্রুপঃ															
	১। কাঠ	ঘনফুট	১১.৪৯	১৬.৩১	১১৮	১২.৪৫	১৪.৭৫	১১৮	৯১.৯৮	৭৪.৯৮	৮৮.৫৮	৮৮.৫৮	৮৭.৭৫	৯৯		
	২। জ্বালানী কাঠ	ঘনফুট	-	-	-	-	-	-	-	-	-	-	-	-		
	উপ-মোট =	ঘনফুট	১১.৪৯	১৬.৩১	১১৮	১২.৪৫	১৪.৭৫	১১৮	৯১.৯৮	৭৪.৯৮	৮৮.৫৮	৮৭.৭৫	৮৭.৭৫	৯৯		
খ)	কাঠজাত দ্রব্যাদি গ্রুপঃ															
	১। কাঠ তিড়ানো	ঘনফুট	০.৬৬	০.১৪	-	০.৮৩	-	-	৫.৩২	০.৪০	৬.৬৬	৬.৬৬	০.০৪	১		
	২। দরজা ও জানালা	ঘনফুট	০.০৮	০.০৪	-	০.০৯	-	-	০.৬৬	০.৩৩	০.৬৮	০.৬৮	০.২৮	৪১		
	৩। আসবাবপত্র	ঘনফুট	১৪.৭৬	৭.৫৮	২৯	১৭.৭০	৫.১২	২৯	১১৪.২৩	১০৯.১৮	১৪১.৮৫	১৪১.৮৫	১৬১.৮৪	১১৪		
	উপ-মোট =	ঘনফুট	১৫.৫০	৭.৭৬	২৭	১৮.৬২	৫.১২	২৭	১২০.২১	১১০.৩৫	১৪৯.২১	১৪৯.২১	১৬২.১৬	১০৯		
গ)	কাঠ সংরক্ষণ গ্রুপঃ রাবার কাঠ প্রিয়ার ও কাবল ড্রামস	ঘনফুট	৯.১১	২.০১	১৩	৭.৮৪	১.০৩	১৩	৭২.৮৭	২৬.৭৭	৬২.৬৪	৬২.৬৪	৪৪.০০	৭০		
	মোট: (ক+খ+গ):	ঘনফুট	৩৬.১০	২৬.০৮	৫৪	৩৮.৯১	২০.৯০	৫৪	২৮৫.০৬	২১২.১০	৩০০.৪৩	৩০০.৪৩	২৯৩.৯১	৯৮		
ঘ)	কাঁচা রাবার	কিলোগ্রাম	৫০৩.০৬	৬২০.৯১	১৬৪	৫১০.৪০	৮৩৮.৫২	১৬৪	৪.৬২৪.৫০	৪.৭৪০.২০	৪.৬২৪.৫১	৪.৬২৪.৫১	২.৪১০.৫৫	৫২		


 সিনিয়র অফিসার (ইন্সপেকশন)
 বাংলাদেশ কৃষি উন্নয়ন কর্তৃপক্ষ
 ১-খাদর গলি, ৭৩, মতিঝিল বা/এ, ঢাকা-১০০


 সিনিয়র অফিসার (ইন্সপেকশন)
 বাংলাদেশ কৃষি উন্নয়ন কর্তৃপক্ষ
 ১-খাদর গলি, ৭৩, মতিঝিল বা/এ, ঢাকা-১০০

যেফ্রয়ারি-২০২৫

(গ) বিক্রয় সারাংশ (মূল্য) : টাকায়

(হাজার অংকে/টাকায়)

ক্রমিক ক নং	উৎপাদিত দ্রব্যের নাম	যেফ্রয়ারি মাসে বিক্রয়				জুলাই হতে যেফ্রয়ারি মাস পর্যন্ত বিক্রয় (ক্রমপঞ্জিত)				অর্জন (%)	
		২০২৩-২৪		২০২৪-২৫		২০২৩-২৪		২০২৪-২৫			
		লক্ষ্যমাত্রা	প্রকৃত	লক্ষ্যমাত্রা	প্রকৃত	লক্ষ্যমাত্রা	প্রকৃত	লক্ষ্যমাত্রা	প্রকৃত		
ক)	কাঠ আহরণ গ্রুপঃ										
		১। কাঠ	২৯,১৪৭.৫৩	৫,২৬১.৪৭	১৫,৭২০'৭	৮,৬৬৫.৯২	৭২,৬৮৪.৩৩	৪৮,৮১৬.৩৩	৫৯,৭২৫.৬৯	৪৩,৬৫৭.৩৫	৭৩
		২। জ্বালানী কাঠ	-	-	-	-	-	-	-	-	-
	উপমোট =	২৯,১৪৭.৫৩	৫,২৬১.৪৭	১৫,৭২০'৭	৮,৬৬৫.৯২	৭২,৬৮৪.৩৩	৪৮,৮১৬.৩৩	৫৯,৭২৫.৬৯	৪৩,৬৫৭.৩৫	৭৩	
খ)	কাঠজাত দ্রব্যাদি গ্রুপঃ										
		১। কাঠ চিড়ানো	৯,৪৩৯.৩৪	৪৯৫.৪৪	৬০,২৬২'২	-	৩,৬১৯.৩৬	৩,৬১৯.৩৬	৩,৬১৯.৩৬	৩,৬১৯.৩৬	৩৯
		২। দরজা ও জানালা	৪৫২.৪৫	৩৩.৩৩	১০,৭১৪'৪	-	৩,৬১৯.৩৬	৩,৬১৯.৩৬	৩,৬১৯.৩৬	৩,৬১৯.৩৬	৩৯
	৩। আসবাবপত্র	৭২,৬৭০.৯৬	৩৩,৩৩৩.৩৩	৬৬,৯৪৩'২	৪৯,৯৯৯.৯৯	৬৩,৫৫৫.৬১	৬৩,৫৫৫.৬১	৬৩,৫৫৫.৬১	৬৩,৫৫৫.৬১	১২	
	উপমোট =	৮২,৫৬২.৭৫	৩৩,৩৩৩.৩৩	১৩৭,৯১৯'৬	৪৯,৯৯৯.৯৯	৬৩,৫৫৫.৬১	৬৩,৫৫৫.৬১	৬৩,৫৫৫.৬১	৬৩,৫৫৫.৬১	১২	
গ)	কাঠ সংরক্ষণ গ্রুপঃ রাবার কাঠ, ট্রিপার ও ক্যাকল										
		১৫,১২৬.০৩	২,২৮৬.৩৩	১৫,০৪৩'০	১,৬৬৬.৬৬	১৫,০৪৩'০	১,৬৬৬.৬৬	১৫,০৪৩'০	১,৬৬৬.৬৬	১২	
		৮৩,০৩০.১০	১০৫,৬৩৬.১১	৮৩,০৩০.১০	১০৫,৬৩৬.১১	৮৩,০৩০.১০	১০৫,৬৩৬.১১	৮৩,০৩০.১০	১০৫,৬৩৬.১১	১২	
ঘ)	কাটা রাবার										
		২০৯,৮৬৬.৪১	১৪৪,৬৬৬.৪৬	২০৯,৮৬৬.৪১	১৪৪,৬৬৬.৪৬	২০৯,৮৬৬.৪১	১৪৪,৬৬৬.৪৬	২০৯,৮৬৬.৪১	১৪৪,৬৬৬.৪৬	১২	
		৬,৮৯১.৬৬	৪,৭০২.২১	৬,৮৯১.৬৬	৪,৭০২.২১	৬,৮৯১.৬৬	৪,৭০২.২১	৬,৮৯১.৬৬	৪,৭০২.২১	১২	
	বিবিধ আয়ঃ	২১৬,৭৫৮.০৭	১৪৯,৫৬৩.৭৭	২১৬,৭৫৮.০৭	১৪৯,৫৬৩.৭৭	২১৬,৭৫৮.০৭	১৪৯,৫৬৩.৭৭	২১৬,৭৫৮.০৭	১৪৯,৫৬৩.৭৭	১২	
	সর্বমোট =	২১৬,৭৫৮.০৭	১৪৯,৫৬৩.৭৭	২১৬,৭৫৮.০৭	১৪৯,৫৬৩.৭৭	২১৬,৭৫৮.০৭	১৪৯,৫৬৩.৭৭	২১৬,৭৫৮.০৭	১৪৯,৫৬৩.৭৭	১২	

P-5

স্বাক্ষরিত
স্বাক্ষরিত
স্বাক্ষরিত

স্বাক্ষরিত
স্বাক্ষরিত
স্বাক্ষরিত

স্বাক্ষরিত
স্বাক্ষরিত
স্বাক্ষরিত

শেফক্ৰয়ারি-২০২৫

(হাজার অংকে/ ঘনফুট)

ঘ) ইউনিট ওয়ারী উৎপাদন বিবরণী (পরিমাণ)ঃ

ক্রমিক নং	ইউনিটের নাম	উৎপাদিত দ্রব্যের নাম	একক	শেফক্ৰয়ারি মাসে উৎপাদন						জুলাই হতে শেফক্ৰয়ারি মাস পর্যন্ত উৎপাদন (ক্রমপঞ্জিত)					
				২০২৩-২৪		২০২৪-২৫		২০২৩-২৪		২০২৪-২৫		২০২৩-২৪		২০২৪-২৫	
				লক্ষ্যমাত্রা	প্রকৃত	লক্ষ্যমাত্রা	প্রকৃত	অর্জন (%)	লক্ষ্যমাত্রা	প্রকৃত	লক্ষ্যমাত্রা	প্রকৃত	লক্ষ্যমাত্রা	প্রকৃত	অর্জন (%)
১।	সাংগুমানাতাকুরী কার্ট আহরণ ইউনিট, চট্টগ্রাম	১। চিড়াইকার্ট(রদ্দ)	ঘনফুট	-	-	-	-	০	-	-	-	০			
		২। গোল কার্ট/ রাবার	-ঐ-	৫.৬৬	৪৪.৪	৬.৬২	৩৩.৪	৬২	৪৪.৩২	৪১.৯২	৫৪.০৬	১২৯			
		৩। জ্বালানী কার্ট	-ঐ-	-	-	-	-	০	-	-	-	০			
		৪। আসবাবপত্র/ ডানেজ	-ঐ-	৪১.১	৪৪.০	৩৩.১	৩৩.১	০	৪০.৯	১০.৬৫	৯.৭৬	৯২			
		উপমোট=	-ঐ-	৬.১৭	১৩৬.৪	৬০.১	৩৩.৪	৬০	৪৪.৪১	৫২.৫৫	৬৩.৮৪	১২১			
২।	লাষার প্রসেসিং কমপ্লেক্স, কাঞ্জাই	১। কার্ট চিড়ানো	-ঐ-	৮৭.০	৬৬.০	৬২	৬২	৭২	৬৬.৬৪	৬০.০১	৬১.৯১	৬৪			
		২। কার্ট সংরক্ষণ	-ঐ-	৩৩	৩৩	৩৩	৩৩	৩৩	৩৩	৩৩	৩৩	৩৩			
		৩। গোল কার্ট	-ঐ-	৪৪.৫	৪৪.৫	৪৪.৫	৪৪.৫	৪৪.৫	৪৪.৫	৪৪.৫	৪৪.৫	৪৪.৫			
		৪। আসবাবপত্র/ ডানেজ	-ঐ-	৬.৬৬	৬.৬৬	৬.৬৬	৬.৬৬	৬.৬৬	৬.৬৬	৬.৬৬	৬.৬৬	৬.৬৬			
		উপমোট=	-ঐ-	১৩৬.৬	১৩৬.৬	১৩৬.৬	১৩৬.৬	১৩৬.৬	১৩৬.৬	১৩৬.৬	১৩৬.৬				
৩।	কার্ট সংরক্ষণ প্লান্ট, চট্টগ্রাম	১। কার্ট সংরক্ষণ	-ঐ-	৬২	৬২	৬২	৬২	৬২	৬২	৬২	৬২	৬২			
		৩। গোল কার্ট	-ঐ-	-	-	-	-	০	-	-	-	০			
		২। আসবাবপত্র	-ঐ-	০০.১	০০.১	০০.১	০০.১	০০.১	০০.১	০০.১	০০.১	০০.১			
		উপমোট=	-ঐ-	৬২	৬২	৬২	৬২	৬২	৬২	৬২	৬২	৬২			
৪।	কেবিনেট ম্যানুফেকচারিং প্লান্ট, চট্টগ্রাম	১। দরজা ও জানালা	-ঐ-	-	-	০	-	০	-	-	-	০			
		২। আসবাবপত্র	-ঐ-	৬২	৬২	৬২	৬২	৬২	৬২	৬২	৬২	৬২			
		৩। কার্ট চিড়ানো	-ঐ-	-	-	-	-	০	-	-	-	০			
		উপমোট=	-ঐ-	৬২	৬২	৬২	৬২	৬২	৬২	৬২	৬২	৬২			
৫।	কেবিনেট ম্যানুফেকচারিং প্লান্ট, ঢাকা	১। দরজা ও জানালা	-ঐ-	-	-	০	-	০	-	-	-	০			
		২। আসবাবপত্র	-ঐ-	৬২	৬২	৬২	৬২	৬২	৬২	৬২	৬২	৬২			
		৩। কার্ট চিড়ানো	-ঐ-	-	-	-	-	০	-	-	-	০			
		উপমোট=	-ঐ-	৬২	৬২	৬২	৬২	৬২	৬২	৬২	৬২	৬২			
৬।	ফিডব্যাক ফ্যানিচার ইন্টার্ন উড ওয়ার্কস, রাবার কার্ট কোয়ার্টার প্লান্ট, প্রীমকল	১। আসবাবপত্র	-ঐ-	৬২	৬২	৬২	৬২	৬২	৬২	৬২	৬২	৬২			
		১। আসবাবপত্র	-ঐ-	৬২	৬২	৬২	৬২	৬২	৬২	৬২	৬২	৬২			
		১। রাবার সাইজ কার্ট	-ঐ-	৬২	৬২	৬২	৬২	৬২	৬২	৬২	৬২	৬২			
		২। আসবাবপত্র/ডানেজ	-ঐ-	৬২	৬২	৬২	৬২	৬২	৬২	৬২	৬২	৬২			
		উপমোট=	-ঐ-	৬২	৬২	৬২	৬২	৬২	৬২	৬২	৬২				
		(১+২+৩+৪+৫+৬+৭+৮) মোট =	-ঐ-	৩৬.১১	৩৬.১১	৩৬.১১	৩৬.১১	৩৬.১১	৩৬.১১	৩৬.১১	৩৬.১১	৩৬.১১			

স্বাক্ষর
বোর্ডিং অফিসার
বাহাদুর (সি.এস.ই.)
রাষ্ট্রপতি কলেজ ইন্ডিয়ান কলেজ
সদর পল্লী, ৭০, মতিঝিল বা/এ, ঢাকা-১০০০

স্বাক্ষর
বাহাদুর
বাহাদুর (সি.এস.ই.)
রাষ্ট্রপতি কলেজ ইন্ডিয়ান কলেজ
সদর পল্লী, ৭০, মতিঝিল বা/এ, ঢাকা-১০০০

ফেব্রুয়ারি-২০২৫

১। বাগান ওয়ারী রাবার উৎপাদন বিবরণী :

ক্রমিক নং	বাগানের নাম	উৎপাদিত পণ্যের নাম	একক	ফেব্রুয়ারি মাসে উৎপাদন				জুলাই হতে ফেব্রুয়ারি মাস পর্যন্ত উৎপাদন (ক্রমপঞ্জিত)					
				২০২৩-২৪		২০২৪-২৫		২০২৩-২৪		২০২৪-২৫			
				লক্ষ্যমাত্রা	প্রকৃত	লক্ষ্যমাত্রা	প্রকৃত	অর্জন (%)	লক্ষ্যমাত্রা	প্রকৃত	অর্জন (%)		
	চট্টগ্রাম জোন												
১।	রামু রাবার বাগান, কক্সবাজার	কাঁচা রাবার	কেজি	১৯.৫০	১৫.৮১	২০.৩০	১৪.৩০	৭০	১৮৮.৫০	১৫৭.১২	১৮৭.৭০	১৪০.৮৬	৭৫
২।	দার্তামারা রাবার বাগান, চট্টগ্রাম	কাঁচা রাবার	কেজি	৬১.২০	৬৪.৯৪	৬১.২০	৫৬.১৪	৯২	৬১০.৩৫	৫০১.৯৮	৬১০.৩৫	৫৪৮.০১	৯০
৩।	রাউজান রাবার বাগান, চট্টগ্রাম	কাঁচা রাবার	কেজি	১৭.৩০	২০.১৯	১৮.৯৫	১৮.৭৯	৯৯	১৬৪.২০	১৭২.১৫	১৮১.৭০	১৮৬.৮৩	১০৩
৪।	ডাবুয়া রাবার বাগান, চট্টগ্রাম	কাঁচা রাবার	কেজি	৩১.৫০	৩৫.১২	৩২.০০	২৯.৭০	৯৩	২৬৫.০০	২৬৯.৫২	২৬৯.০০	২৯১.৭৪	১০৮
৫।	হলুদিয়া রাবার বাগান, চট্টগ্রাম	কাঁচা রাবার	কেজি	৩৩.০০	৩৯.১৬	৩৩.৫০	৩১.১৯	৯৩	৩৩১.২০	৩৩০.৪৩	৩৩৮.০০	৩০১.৯৩	৮৯
৬।	কাঞ্চন নগর রাবার বাগান, চট্টগ্রাম	কাঁচা রাবার	কেজি	১৬.৮০	১৯.৩২	১৬.৮০	১৫.৪৬	৯২	১৭১.৫৪	১৫৮.৬২	১৭১.৫৪	১৫৫.০২	৯০
৭।	তারামুখো রাবার বাগান, চট্টগ্রাম	কাঁচা রাবার	কেজি	৩১.৫০	৩৮.৯১	৩১.৬০	২৮.৯৮	৯২	৩৪৪.৫০	৩১০.৭২	৩২৬.৭০	২৯১.৯০	৮৯
৮।	রাঙ্গামাটিয়া রাবার বাগান, চট্টগ্রাম	কাঁচা রাবার	কেজি	১৪.৯২	১৩.৭৫	১৪.৪৫	১৩.৩০	৯২	১৩৫.০৪	১৩৮.৬৭	১৩৩.৮৭	১৪০.১৪	১০৫
৯।	রাউজান-রাঙ্গামাটিয়া বাগান, চট্টগ্রাম	কাঁচা রাবার	কেজি	২.৩৪	৫.৭৯	৪.২০	৬.০৬	১৪৪	৩০.৪২	৪৩.১৩	৫৪.৬০	৫৪.৫৭	১০০
	উপমোট=	কাঁচা রাবার	কেজি	২২৮.০৬	২৫২.৯৯	২৩৩.০০	২১৩.৯২	৯২	২,২৪০.৭৫	২,০৮২.৩৪	২,২৭০.৪৬	২,১১১.০০	৯৩
	সিলেট জোন												
১০।	সার্তাগাও রাবার বাগান,	কাঁচা রাবার	কেজি	১৭.০০	১৭.৬৮	১৮.০৭	১১.৫৯	৬২	১৪৩.৫০	১২৭.৭৯	১৫৪.৭০	১১৫.৮০	৭৫
১১।	ভাটেরা রাবার বাগান, মৌলভীবাজার	কাঁচা রাবার	কেজি	১৫.৮০	১৪.৮৭	১৬.৯০	১৩.৮৩	৮২	১৩৭.০০	১১১.৬৬	১৪০.৯০	১৩০.৩৫	৯৩
১২।	শাহজীবাজার রাবার বাগান, হবিগঞ্জ	কাঁচা রাবার	৫৫৯	৩৬.৮০	৩৭.৬০	৩৯.২০	২৭.৩৪	৭০	৩৫৮.৬০	৩২১.৭৭	৩১৪.০০	২৮৭.০৩	৯১
১৩।	রূপাইছড়া রাবার বাগান, হবিগঞ্জ	কাঁচা রাবার	কেজি	৩১.০০	২৯.৪৪	৩১.২০	২০.৮৫	৬৭	২০৮.০০	১৭৭.৫১	১৯৭.৮০	১৫৯.৬৭	৮১
	উপমোট=	কাঁচা রাবার	কেজি	১০০.৬০	৯৯.৫৯	১০৬.১০	৭৩.৬১	৬৯	৮৪৭.১০	৭৩৮.৮৪	৮০৭.৪০	৬৯২.৮৫	৮৬
	টাংগাইল-শেরপুর জোন												
১৪।	পীরগাছা রাবার বাগান, মধুপুর	কাঁচা রাবার	কেজি	৬৭.০০	৭৬.১৩	৬৩.০০	৫৭.৮১	৯২	৬১৭.৫০	৬২৯.৩২	৬৩২.০০	৫২৪.১৫	৮৩
১৫।	চাঁদপুর রাবার বাগান, মধুপুর	কাঁচা রাবার	কেজি	৫৮.০০	৬৪.৪১	৫৮.০০	৫৬.৮২	৯৮	৪৪২.৫০	৪৩৪.৭৮	৪৩৬.৫০	৪১৬.৫১	৯৫
১৬।	কনকোড়া রাবার বাগান, শেরপুর	কাঁচা রাবার	কেজি	১৫.৬০	১৬.৪৭	১৫.৬০	১৪.৯২	৯৬	১২৩.০৫	১১৯.৯২	১২০.০৫	১১০.০২	৯২
১৭।	সন্তোষপুর রাবার বাগান, মধুপুর	কাঁচা রাবার	কেজি	৮.৫০	৯.২৯	৯.৫০	৯.৭৮	১০৪	১০৮.১০	১০৬.২৭	১০৩.০০	১০২.১৫	৯৯
১৮।	কমলাপুর রাবার বাগান, মধুপুর	কাঁচা রাবার	কেজি	২৫.৩০	২৮.২২	২৫.২০	২৫.২১	১০০	২৪৫.৫০	২৫৩.৭৬	২৪০.০০	২৩৫.৩৬	৯৮
	উপমোট =	কাঁচা রাবার	কেজি	১৭৪.৪০	১৯৪.৫২	১৭১.৩০	১৬৪.৬৪	৯৬	১,৫৩৬.৬৫	১,৫৪৪.০৬	১,৫৩১.৫৫	১,৩৮৮.১৯	৯১
	সর্বমোট =	কাঁচা রাবার	কেজি	৫০৩.০৬	৫৪৭.১০	৫১০.৪০	৪৫২.১৭	৮৯	৪,৬২৪.৫০	৪,৩৬৫.২৪	৪,৬১২.৪১	৪,১৯২.০৪	৯১

(Signature)
 বৃহত্তর উত্তরাঞ্চল
 ফেব্রুয়ারি-২০২৫

(Signature)
 বৃহত্তর উত্তরাঞ্চল
 ফেব্রুয়ারি-২০২৫

ফেব্রুয়ারি-২০২৫

৬) ইউনিট ওয়ারী বিক্রয় বিবরণী (পরিমাণ)

ক্রমিক নং	ইউনিটের নাম	উৎপাদিত দ্রব্যের নাম	একক	২০২৩-২৪		২০২৪-২৫		২০২৩-২৪		২০২৪-২৫		জুলাই হতে ফেব্রুয়ারি মাস পর্যন্ত বিক্রয় (ক্রমপঞ্জিকৃত)	
				লক্ষ্যমাত্রা	প্রকৃত	লক্ষ্যমাত্রা	প্রকৃত	অর্জন (%)	লক্ষ্যমাত্রা	প্রকৃত	অর্জন (%)		
১।	সাতগুমাতাম্বুরী কার্ট আহরণ ইউনিট, চট্টগ্রাম	১। চিড়াইকার্ট(রান্দা)	ঘনফুট	-	-	-	-	০	-	-	-	২০২৪-২৫	
		২। গোল কার্ট	-ঐ	৫.৬৬	০০.০৫	৬.৬৬	২.৭৭	৩৩%	২৩.৮৪	৬৩.৬৩	২৬.৯১	২৬.৯১	২০২৪-২৫
		৩। জ্বালানী কার্ট	-ঐ	-	-	-	-	০	-	-	-	-	-
		৪। আসবাবপত্র/উপমোট:	-ঐ	৪.১৫	৬০.০৫	৪.১৫	২৩.১৫	৪৫%	৬০.০৫	৬০.০৫	৬০.০৫	৬০.০৫	৬০.০৫
২।	লাম্বার থ্রোসিং কমপ্লেক্স, কাগাই	১। কার্ট চিড়ানো	-ঐ	৪.০০	৪.০০	৪.০০	৪.০০	১০০%	৪.০০	৪.০০	৪.০০	৪.০০	৪.০০
		২। কার্ট সংরক্ষণ	-ঐ	২.৩৩	-	২.৩৩	-	০	-	০	০	০	০
		৩। গোল কার্ট	-ঐ	৩.৬৭	৩.৬৭	৩.৬৭	৩.৬৭	১০০%	৩.৬৭	৩.৬৭	৩.৬৭	৩.৬৭	৩.৬৭
		৪। আসবাবপত্র/ডায়েজ	-ঐ	২.৬৬	২.৬৬	২.৬৬	২.৬৬	১০০%	২.৬৬	২.৬৬	২.৬৬	২.৬৬	২.৬৬
৩।	কার্ট সংরক্ষণ প্লান্ট, চট্টগ্রাম	১। উপমোট:	-ঐ	৯.৬৬	৯.৬৬	৯.৬৬	৯.৬৬	১০০%	৯.৬৬	৯.৬৬	৯.৬৬	৯.৬৬	৯.৬৬
		২। কার্ট সংরক্ষণ	-ঐ	৩.৬৬	৩.৬৬	৩.৬৬	৩.৬৬	১০০%	৩.৬৬	৩.৬৬	৩.৬৬	৩.৬৬	৩.৬৬
		৩। গোল কার্ট	-ঐ	৩.০০	৩.০০	৩.০০	৩.০০	১০০%	৩.০০	৩.০০	৩.০০	৩.০০	৩.০০
		৪। আসবাবপত্র	-ঐ	৩.০০	৩.০০	৩.০০	৩.০০	১০০%	৩.০০	৩.০০	৩.০০	৩.০০	৩.০০
৪।	কেবিনেট	১। উপমোট:	-ঐ	১১.৬৬	১১.৬৬	১১.৬৬	১১.৬৬	১০০%	১১.৬৬	১১.৬৬	১১.৬৬	১১.৬৬	১১.৬৬
		২। পরজা ও জানালা	-ঐ	-	-	-	-	০	-	-	-	-	-
		৩। আসবাবপত্র	-ঐ	২.৬৬	২.৬৬	২.৬৬	২.৬৬	১০০%	২.৬৬	২.৬৬	২.৬৬	২.৬৬	২.৬৬
		৪। আসবাবপত্র	-ঐ	৯.০০	৯.০০	৯.০০	৯.০০	১০০%	৯.০০	৯.০০	৯.০০	৯.০০	৯.০০
৫।	কেবিনেট ম্যানুস্কেচারিং প্লান্ট, চট্টগ্রাম	১। উপমোট:	-ঐ	১১.৬৬	১১.৬৬	১১.৬৬	১১.৬৬	১০০%	১১.৬৬	১১.৬৬	১১.৬৬	১১.৬৬	১১.৬৬
		২। আসবাবপত্র	-ঐ	২.৬৬	২.৬৬	২.৬৬	২.৬৬	১০০%	২.৬৬	২.৬৬	২.৬৬	২.৬৬	২.৬৬
		৩। আসবাবপত্র	-ঐ	৯.০০	৯.০০	৯.০০	৯.০০	১০০%	৯.০০	৯.০০	৯.০০	৯.০০	৯.০০
		৪। আসবাবপত্র	-ঐ	০.০০	০.০০	০.০০	০.০০	১০০%	০.০০	০.০০	০.০০	০.০০	০.০০
৬।	ফিডকো ফার্ণিচার ইয়ার্প উড গ্যার্ডেন, ঢাকা	১। উপমোট:	-ঐ	১১.৬৬	১১.৬৬	১১.৬৬	১১.৬৬	১০০%	১১.৬৬	১১.৬৬	১১.৬৬	১১.৬৬	১১.৬৬
		২। দরজা ও জানালা	-ঐ	২.৬৬	২.৬৬	২.৬৬	২.৬৬	১০০%	২.৬৬	২.৬৬	২.৬৬	২.৬৬	২.৬৬
		৩। আসবাবপত্র	-ঐ	৯.০০	৯.০০	৯.০০	৯.০০	১০০%	৯.০০	৯.০০	৯.০০	৯.০০	৯.০০
		৪। আসবাবপত্র	-ঐ	০.০০	০.০০	০.০০	০.০০	১০০%	০.০০	০.০০	০.০০	০.০০	০.০০
৭।	ফিডকো ফার্ণিচার ইয়ার্প উড গ্যার্ডেন, ঢাকা	১। উপমোট:	-ঐ	১১.৬৬	১১.৬৬	১১.৬৬	১১.৬৬	১০০%	১১.৬৬	১১.৬৬	১১.৬৬	১১.৬৬	১১.৬৬
		২। আসবাবপত্র	-ঐ	২.৬৬	২.৬৬	২.৬৬	২.৬৬	১০০%	২.৬৬	২.৬৬	২.৬৬	২.৬৬	২.৬৬
		৩। আসবাবপত্র	-ঐ	৯.০০	৯.০০	৯.০০	৯.০০	১০০%	৯.০০	৯.০০	৯.০০	৯.০০	৯.০০
		৪। আসবাবপত্র	-ঐ	০.০০	০.০০	০.০০	০.০০	১০০%	০.০০	০.০০	০.০০	০.০০	০.০০
৮।	রাবার কার্ট প্রেসার ট্রিটমেন্ট প্লান্ট, ব্রীমফল	১। উপমোট:	-ঐ	১১.৬৬	১১.৬৬	১১.৬৬	১১.৬৬	১০০%	১১.৬৬	১১.৬৬	১১.৬৬	১১.৬৬	১১.৬৬
		২। আসবাবপত্র	-ঐ	২.৬৬	২.৬৬	২.৬৬	২.৬৬	১০০%	২.৬৬	২.৬৬	২.৬৬	২.৬৬	২.৬৬
		৩। আসবাবপত্র	-ঐ	৯.০০	৯.০০	৯.০০	৯.০০	১০০%	৯.০০	৯.০০	৯.০০	৯.০০	৯.০০
		৪। আসবাবপত্র	-ঐ	০.০০	০.০০	০.০০	০.০০	১০০%	০.০০	০.০০	০.০০	০.০০	০.০০
৯।	রাবার বাগান সমূহ	১। উপমোট:	-ঐ	১১.৬৬	১১.৬৬	১১.৬৬	১১.৬৬	১০০%	১১.৬৬	১১.৬৬	১১.৬৬	১১.৬৬	১১.৬৬
		২। আসবাবপত্র	-ঐ	২.৬৬	২.৬৬	২.৬৬	২.৬৬	১০০%	২.৬৬	২.৬৬	২.৬৬	২.৬৬	২.৬৬
		৩। আসবাবপত্র	-ঐ	৯.০০	৯.০০	৯.০০	৯.০০	১০০%	৯.০০	৯.০০	৯.০০	৯.০০	৯.০০
		৪। আসবাবপত্র	-ঐ	০.০০	০.০০	০.০০	০.০০	১০০%	০.০০	০.০০	০.০০	০.০০	০.০০


 Md. Masud Hossain
 ব্যবস্থাপক (কোম্পানি)
 কোম্পানি সচিবালয়
 বাংলাদেশ কলাকৌশল বিশ্ববিদ্যালয়
 সার মঞ্জুর, ৩৩, মতিঝিল রোড, ঢাকা-১০০০

ফেব্রুয়ারি-২০২৫

৩) ইউনিট ওয়ারী বিক্রয় বিবরণী (মূল্য) : টাকায়

(হাজার অংকে/ টাকায়)

ক্র. নং	ইউনিটের নাম	উপস্থাপিত প্রবোধের নাম	ফেব্রুয়ারি মাসে বিক্রয়				জুলাই হতে ফেব্রুয়ারি মাস পর্যন্ত বিক্রয়			
			২০২৩-২৪		২০২৪-২৫		২০২৩-২৪		২০২৪-২৫	
			প্রকৃত	লক্ষ্যমাত্রা	প্রকৃত	অর্জন (%)	প্রকৃত	লক্ষ্যমাত্রা	প্রকৃত	অর্জন (%)
১।	সিডাইকার (রমা)	১। সিডাইকার (রমা)	-	-	-	- (%)	-	-	-	০ (%)
		২। গোল কাঠ	৩,৬০০.১০	৩,১১৩.৮০	৪,৩৫১.০৮	১৪০ (%)	১২,৭৮৫.৫৩	২০,৪০৬.৪০	১৭,৫১৩.২৪	৮৬ (%)
		৩। জ্বালানী কাঠ	-	-	-	- (%)	-	-	-	- (%)
		৪। আসবাবপত্র	১৬৩.০০	৮,২৪১.৪৫	৩৭২.৬৩	৫ (%)	৪৩,৪০৬.৭২	৬৫,৮৫১.৩০	৬৫,২৪৪.৬৫	৯৯ (%)
	উপ মোটঃ	৩,৭৬৩.১০	১১,৩৫৫.২৫	৪,৭২৩.৭১	৪২ (%)	৫৬,১৯২.২৫	৮৬,২৫৭.৭০	৮২,৭৮৭.৮৯	৯৬ (%)	
২।	লাঘার প্রসেসিং কমপ্লেক্স, কাণ্ডাই	১। কাঠ চিড়ানো	১৬৫.৭৫	২,১৩৩.৭৫	-	- (%)	১,৪৮৪.২২	১৭,০৭০.০০	৪০.৪৮	০ (%)
		২। কাঠ সংরক্ষণ	-	২,৯৯০.৪৬	-	- (%)	১,৫৬৬.৩০	২৩,৯২৩.৬৮	১১,৬৩২.০২	৪৯ (%)
		৩। গোল কাঠ	১,৬৬১.৩৭	৪,৯১৪.৯১	৪,৬১৪.৮৪	৯৪ (%)	৩৬,০৩১.০৮	৩৯,৩১৯.২৯	২৬,১৪৪.১১	৬৬ (%)
		৪। আসবাবপত্র	৭০৯.৭৫	৫,১৩১.৫০	৩২১.৮৬	৬ (%)	৫৯,৯৬৬.৫৩	৪১,০৫২.০০	১০৮,৭৩৩.৭৮	২৬৫ (%)
	উপ মোটঃ	২,৫৩৬.৮৭	১৫,১৭০.৬২	৪,৯৩৬.৭০	৩৩ (%)	৯৯,০৪৮.১৩	১২১,৩৬৪.৬৭	১৪৬,৫৫০.৬৯	১২১ (%)	
৩।	কাঠ সংরক্ষণ প্রাঙ্গণ চট্টগ্রাম	১। কাঠ সংরক্ষণ	১,৪৪৩.১৫	২,৯৫৪.৯৫	১৮৮.২২	৬ (%)	৯,৮০৭.৪৫	২৩,৬৪৬.৮০	৯,৫৪১.৮৮	৪০ (%)
		২। গোল কাঠ	-	-	-	- (%)	-	-	-	- (%)
		৩। আসবাবপত্র	৩,৭৬৩.০৭	১০,৪৮১.৫৭	৫২.২০	০ (%)	৫৬,৪৬৯.৬৭	৮৩,৮৫২.৫৭	৯৩,৬০২.৫০	১১২ (%)
		৪। অন্যান্য	২৩৩.২৪	-	৬৬.৯০	- (%)	১,৮৬১.৯৮	-	৩,৮৪৯.৪৬	- (%)
	উপ মোটঃ	৫,৪৩৯.৪৬	১৩,৪৩৬.৫২	৩০৭.৩২	২ (%)	৬৮,১৩৯.১০	১০৭,৪৯৯.৩৭	১০৬,৯৯৩.৮৪	১০০ (%)	
৪।	কেবিনেট ম্যানুফেকচারিং প্রাঙ্গণ চট্টগ্রাম	১। দরজা ও জানালা	-	-	-	- (%)	-	-	-	- (%)
		২। আসবাবপত্র	৪,২৬৫.৪৭	১৩,৭৩৫.০০	৬,৮৭০.১৫	৫০ (%)	৬১,৬৬৩.৩৭	১০৯,৮৮০.০০	১৩৮,১৬৬.৪৫	১২৬ (%)
		৩। কাঠ চিড়ানো	-	-	-	- (%)	-	-	-	- (%)
		৪। বিবিধ আয়	২,০৮৭.২৫	৭৫০.০০	৮৩৫.২৭	১১১ (%)	৯,৬৪৩.৯৭	৬,০০০.০০	১২,৬২৮.৭৮	২১০ (%)
	উপ মোটঃ	৬,৩৫২.৭২	১৪,৪৮৫.০০	৭,৭০৫.৪২	৫৩ (%)	৭১,৩০৭.৩৪	১১৫,৮৮০.০০	১৫০,৭৯৫.২৩	১৩০ (%)	
৫।	কেবিনেট ম্যানুফেকচারিং প্রাঙ্গণ ঢাকা	১। দরজা ও জানালা	৩৩১.৫৮	৪৯৫.৩১	-	- (%)	১,৭৮৮.৩৯	৩,৯৬২.৪৮	১,৫৪১.৬২	৩৯ (%)
		২। আসবাবপত্র	১২,৩৩৪.৮৫	১৬,৪৯০.৯৫	৭,৮৭২.০৪	৪৮ (%)	৮২,৩২২.৩৭	১৩১,৯২৭.৬০	১২৬,৬০৮.৭৬	৯৬ (%)
		৩। কাঠ চিড়ানো	২৫৯.৭৪	৪৯৫.৩১	-	- (%)	৩৪১.৫৬	৩,৯৬২.৪৮	৪০.৬৯	১ (%)
		৪। বিবিধ আয়	২,২৬৫.০০	২,৫০০.০০	২২৫.৮১	৯ (%)	২০,৯৯৭.৭৮	২০,০০০.০০	২৫,২৫১.৮১	১২৬ (%)
	উপ মোটঃ	১৫,১৯১.১৭	১৯,৯৮১.৫৭	৮,০৭৭.৮৫	৪১ (%)	১০৫,৪৫৪.১০	১৫৯,৮৫২.৫৬	১৫৩,৪৪২.৮৮	৯৬ (%)	
৬।	ফিডকো ফার্নিচার কমপ্লেক্স, চট্টগ্রাম	১। আসবাবপত্র	৪,০৩২.৮৯	১১,৫২০.২৫	৩,৪১০.১২	৩০ (%)	৭৮,৩৯৩.৯৩	৯২,১৬২.০০	১১৬,৭৯৯.৫৯	১২৭ (%)
		২। বিবিধ আয়	-	২৫০.০০	-	- (%)	২,৬৪৮.০০	২,০০০.০০	৬,১৩৮.২৯	৩০৭ (%)
	উপ মোটঃ	৪,০৩২.৮৯	১১,৭৭০.২৫	৩,৪১০.১২	২৯ (%)	৮১,০৪১.৯৩	৯৪,১৬২.০০	১২২,৯৩৭.৮৮	১৩১ (%)	
৭।	ইষ্টার্ন ওয়াকস, তেজগাঁও ঢাকা	১। আসবাবপত্র	৫,৩৫০.৫৪	১৬,৯২৫.০৪	৫,৭৯৫.৫৪	৩৪ (%)	৮২,৩৮০.৪২	১৩৫,৪০০.৩২	১২৫,০০৬.৯০	৯২ (%)
		২। বিবিধ আয়	৭৪.৭২	১,৪১৬.৬৬	২৫.৩৩	২ (%)	৩৫৬.৯২	১১,৩৩৩.২৮	৩৯৫.৩৭	৩ (%)
	উপ মোটঃ	৫,৪২৫.২৬	১৮,৩৪১.৭০	৫,৮২০.৮৭	৩২ (%)	৮২,৭৩৭.৩৪	১৪৬,৭৩৩.৬০	১২৫,৪০২.২৭	৮৫ (%)	
৮।	রাবার কাঠ প্রেসার ট্রিটমেন্ট প্রাঙ্গণ শ্রীমঙ্গল	১। রাবার চড়াই কাঠ (সংরক্ষণ) আসবাবপত্র	৮৪৩.১৯	৪,৫৯৫.৪০	১,৩৬৮.২৮	৩০ (%)	১৬,৮৪৮.৭৩	৩৬,৭৬৩.২০	২২,৮৭২.২৮	৬২ (%)
		২। বিবিধ আয়	৪২.০০	৫.৮৫	১২২.৪৭	২,০৪৪ (%)	৩৩২.১৬	১২২.৪৭	৪৩০.৮৭	৩৫২ (%)
	উপ মোটঃ	৮৮৫.১৯	৪,৬০১.২৫	১,৪৯০.৭৫	২৪ (%)	১৭,১৮০.৮৯	৩৭,১৮৫.৬৭	২২,৯০৩.১৫	৬০ (%)	
৯। (১-৮)	মোট	৪৩,৬২৬.৬৬	১১০,৮৭৩.১৬	৩৬,৪৯২.৭৪	৩৩ (%)	৬১৩,০৭২.১৮	৮৮২,৪৮৩.৮৭	৯৮২,৮৬৬.২৩	১১১ (%)	
১০।	রাবার বাগান সমূহ	কাঁচা রাবার	১০৫,৯৩৭.১১	৯১,০৪৬.৮০	১৯৯,৭৪১.৭৭	২১৯ (%)	৭৫১,৪৪১.৩২	৮৫১,৪৪১.৬২	৫৬১,৫৮০.৬৩	৬৬ (%)
	সর্বমোটঃ	১৪৯,৫৬৩.৭৭	২০১,৯১৯.৯৬	২৩৬,২৩৪.৫১	১১৭ (%)	১,৩৬৪,৫১৩.৫০	১,৭৩৩,৯২৫.৪৯	১,৫৪৪,৪৪৬.৮৬	৮৯ (%)	

ফেব্রুয়ারি-২০২৫

২৮/০২/২০২৫ তারিখ পর্যন্ত রাবার উৎপাদন, বিক্রয় ও মজুদ বিবরণী :

বিবরণ	০১-০৭-২০২৪ হইতে তারিখের মজুদ(কেজি)	০১-০৭-২০২৪ হইতে তারিখ পর্যন্ত উৎপাদন (কেজি)	০১-০৭-২০২৪ হইতে তারিখ পর্যন্ত বিক্রয় (কেজি)	২৮-০২-২০২৫ তারিখে মোট মজুদ(কেজি)	গড় মজুদ দর (প্রতি কেজি)	মোট মূল্য (টিকায়)
১) সিলেট অঞ্চল :						
আর,এস,এস,	১৪০.৬৯	৬৫৯.০৯	৭৯৯.৭৮	৩২৬.৮২	২১৯.০০	৭১,৫৭৩.৫৮
ট্রিলেস/কাপলাম্প	৮৫১	৩৩.৭৬	৬৪২.৪৮	১৯.৬৭	৭২.৬০	১৪২৮.০৪
উপ-মোট	১৪৯.৪০	৬৯২.৮৫	৮৪২.২৬	৩৪৬.৪৯	-	৭৩,০০১.৬২
২) চট্টগ্রাম অঞ্চল :						
আর,এস,এস,	১১৬.৯৯	১,৯৯৩.৮৮	২,১১০.৮৬	১,১৪০.৩৯	১৫৭.০০	১৭৯,০৪১.২৩
ট্রিলেস/কাপলাম্প	২০০.০৯	১১৭.১২	১৩৭.২১	৬৬.৬৫	১১০.৯০	৭,৩৯১.৪৯
উপ-মোট	১৩৭.০৮	২,১১১.০০	২,২৪৮.০৭	১,২০৭.০৪	-	১৮৬,৪৩২.৭২
৩) টাংগাইল-শেরপুর অঞ্চলঃ						
আর,এস,এস,	২১৪.২২	১,৩৪৬.১৮	১,৫৬০.৪০	৭২৯.৪৪	১১০.৭১	৮০,৭৫৬.৩০
ট্রিলেস/কাপলাম্প	৩৫.২৯	৪২.০১	৭৭.৩০	৩৪.৫১	৭০.০০	২,৪১৫.৭০
উপ-মোট	২৪৯.৫১	১,৩৮৮.১৯	১,৬৩৭.৭০	৭৬৩.৯৫	-	৮৩,১৭২.০০
সর্ব মোট : (১+২+৩)	৫৩৫.৯৯	৪,১৯২.০৪	৪,৭২৮.০৩	২,৩১৭.৪৮	-	৩৪২,৬০৬.৩৪
আর,এস,এস,	৪৭১.৯০	৩,৯৯৯.১৫	৪,৪৭১.০৫	২,১৯৬.৬৫	১৫০.৮৫	৩৩১,৩৭১.১১
ট্রিলেস/কাপলাম্প	৬৪.০৯	১৯২.৮৯	২৫৬.৯৮	১২০.৮৩	৯২.৯৮	১১,২৩৫.২৩
সর্ব মোট	৫৩৫.৯৯	৪,১৯২.০৪	৪,৭২৮.০৩	২,৩১৭.৪৮	-	৩৪২,৬০৬.৩৪

P-11

মোঃ জাহাঙ্গীর আলী
ব্যবস্থাপক (হিসাব)
বাংলাদেশ রাবার উৎপাদন কর্পোরেশন
সদর দপ্তর, ৭৩, মতিঝিল বা/এ, ঢাকা-১০০০

ডাঃ জাহাঙ্গীর আলী
ব্যবস্থাপক (হিসাব)
বাংলাদেশ রাবার উৎপাদন কর্পোরেশন
সদর দপ্তর, ৭৩, মতিঝিল বা/এ, ঢাকা-১০০০

ফেব্রুয়ারি-২০২৫ জনবল, বেতন-ভাতাদি ও মজুরী

ক্রমিক নং	ইউনিটের নাম	জুন/২৪ এ জনবল ও ব্যয়	কর্মকর্তা		কর্মচারী		অনিয়মিত	শ্রামিক	অনিয়মিত	মোট	বিপত মাস পঞ্চ ব্যয়	চলতি মাস পঞ্চ ক্রমিক/ক্রমিক
			নিয়মিত	মুক্তিভিত্তিক	নিয়মিত	অনিয়মিত						
১	সাপ মাতামুরী কার্ট আহরনী ইউনিট, চট্টগ্রাম	১৭	২	-	৯	-	৩	-	৩	৩৪৬৮৬	২,৪১০.৮৭	১,৭৮৮.৩১
		১,২২৯.০১	১০৪.৪৩	৪	-	১২১.৬৮	-	৪	-	৩৪৬৮৬	২,৪১০.৮৭	১,৭৮৮.৩১
		৬১.২১	-	৪	-	১২১.৬৮	-	৪	-	৩৪৬৮৬	২,৪১০.৮৭	১,৭৮৮.৩১
২	এলপিসি, কাজাই	১১	২	০	১১	-	৩	-	৩	৪১২২	৩,২৬১.২৬	১,৪৯০.৪৪
		১,০৫৫.৯৯	১০৬.০৮	০	০	১২৯.২৭	-	৩	-	৪১২২	৩,২৬১.২৬	১,৪৯০.৪৪
		১,৬৩২.২৭	১০৬.০৮	০	০	১২৯.২৭	-	৩	-	৪১২২	৩,২৬১.২৬	১,৪৯০.৪৪
৩	কার্ট সংরক্ষণ ইউনিট, চট্টগ্রাম	২৮	০	-	২৮	-	৩	-	৩	৪৩৮৮	৩,৬৩৫.৯৮	১,৬৬৬.০৬
		১,৬৩২.২৭	০০.০	০	-	২৮	-	৩	-	৪৩৮৮	৩,৬৩৫.৯৮	১,৬৬৬.০৬
		৫৩	৬৪.২১	-	-	২৮	-	৩	-	৪৩৮৮	৩,৬৩৫.৯৮	১,৬৬৬.০৬
৪	কেবিনেট ম্যানুফেকচারিং প্লান্ট, চট্টগ্রাম	১,৬২৮.১৮	২	-	১	-	১	-	১	৩৪৩৮	৩,৬৩৫.৯৮	১,৬৬৬.০৬
		৫৩	১০৫.৫৫	-	-	১	-	১	-	৩৪৩৮	৩,৬৩৫.৯৮	১,৬৬৬.০৬
		১,৬২৮.১৮	১০৫.৫৫	-	-	১	-	১	-	৩৪৩৮	৩,৬৩৫.৯৮	১,৬৬৬.০৬
৫	কেবিনেট ম্যানুফেকচারিং প্লান্ট, মিরপুর, ঢাকা।	৯৩৮.৫৯	৩	-	৩	-	৩	-	৩	৩৪৩৮	৩,৬৩৫.৯৮	১,৬৬৬.০৬
		২৬	১২৯.৯৫	-	-	৩	-	৩	-	৩৪৩৮	৩,৬৩৫.৯৮	১,৬৬৬.০৬
		৯৩৮.৫৯	১২৯.৯৫	-	-	৩	-	৩	-	৩৪৩৮	৩,৬৩৫.৯৮	১,৬৬৬.০৬
৬	ফিডবোকার্গিচার কমপ্লেক্স, চট্টগ্রাম	৬৬	৪	-	৪	-	৪	-	৪	৩৪৩৮	৩,৬৩৫.৯৮	১,৬৬৬.০৬
		১,৬৮১.৬৩	২০০.০০	-	-	৪	-	৪	-	৩৪৩৮	৩,৬৩৫.৯৮	১,৬৬৬.০৬
		৬৬	২০০.০০	-	-	৪	-	৪	-	৩৪৩৮	৩,৬৩৫.৯৮	১,৬৬৬.০৬
৭	ইউএন উড ওয়ার্কস, তেজগাঁও, ঢাকা	৮৮	৪	-	৪	-	৪	-	৪	৩৪৩৮	৩,৬৩৫.৯৮	১,৬৬৬.০৬
		২,৪৩৭.২১	২৩০.৩৬	-	-	৪	-	৪	-	৩৪৩৮	৩,৬৩৫.৯৮	১,৬৬৬.০৬
		৮৮	২৩০.৩৬	-	-	৪	-	৪	-	৩৪৩৮	৩,৬৩৫.৯৮	১,৬৬৬.০৬
৮	রাবার কার্ট প্রেসার ট্রিটমেন্ট প্লান্ট, শ্রীমঙ্গল	২৮	২	-	২	-	২	-	২	৩৪৩৮	৩,৬৩৫.৯৮	১,৬৬৬.০৬
		৫৪৬.৬৬	১২৬.৮৬	-	-	২	-	২	-	৩৪৩৮	৩,৬৩৫.৯৮	১,৬৬৬.০৬
		২৮	১২৬.৮৬	-	-	২	-	২	-	৩৪৩৮	৩,৬৩৫.৯৮	১,৬৬৬.০৬
৯	সিলেট, চট্টগ্রাম ও টাংগাইল-শেরপুর রাবার জোন	৩৫৮৬	৩৬	-	৩৬	-	৩৬	-	৩৬	৩৪৩৮	৩,৬৩৫.৯৮	১,৬৬৬.০৬
		৬০,৬১০.১০	৪৪.৪৩	-	-	৩৬	-	৩৬	-	৩৪৩৮	৩,৬৩৫.৯৮	১,৬৬৬.০৬
		৬০,৬১০.১০	৪৪.৪৩	-	-	৩৬	-	৩৬	-	৩৪৩৮	৩,৬৩৫.৯৮	১,৬৬৬.০৬
১০	বিশিষ্টক, সদর দপ্তর, ঢাকা।	১১৫	৩	-	৩	-	৩	-	৩	৩৪৩৮	৩,৬৩৫.৯৮	১,৬৬৬.০৬
		৭,৯২৩.৪৯	৪৪.৪৩	-	-	৩	-	৩	-	৩৪৩৮	৩,৬৩৫.৯৮	১,৬৬৬.০৬
		১১৫	৪৪.৪৩	-	-	৩	-	৩	-	৩৪৩৮	৩,৬৩৫.৯৮	১,৬৬৬.০৬
মোট	বায়ু জুন-২৪	৭৯,৬৮৩.১৪	৫৭.৯২	২১০২.৬৩	৪০.৬০	২১০২.৬৩	৪০.৬০	২১০২.৬৩	৪০.৬০	৩৪,৬৮৫.২২	৩,৬৩৫.৯৮	১,৬৬৬.০৬
		৭৯,৬৮৫.২২	৫৭.৯২	২১০২.৬৩	৪০.৬০	২১০২.৬৩	৪০.৬০	২১০২.৬৩	৪০.৬০	৩৪,৬৮৫.২২	৩,৬৩৫.৯৮	১,৬৬৬.০৬
		৭৯,৬৮৫.২২	৫৭.৯২	২১০২.৬৩	৪০.৬০	২১০২.৬৩	৪০.৬০	২১০২.৬৩	৪০.৬০	৩৪,৬৮৫.২২	৩,৬৩৫.৯৮	১,৬৬৬.০৬

মোট ব্যয়ঃ
৩৪,৬৮৫.২২

আইডিবি
সংক্রান্ত ব্যয়পত্র (হিসাব)
সদর দপ্তর, ঢাকা

সফটওয়্যার
ব্যয়পত্র (হিসাব)
সদর দপ্তর, ঢাকা