


বাংলাদেশ বনশিল্প উন্নয়ন কর্পোরেশন


এম. আই. এস. রিপোর্ট

এপ্রিল-২০২৫

সূচীপত্র

ক্রমিক নং	বিবরণ	পৃষ্ঠা নং
১	কার্যক্রম পর্যালোচনা	১
২	এক নজরে উৎপাদন ও বিক্রয় কার্যক্রম	২
৩	উৎপাদন সারাংশ (পরিমাণ)	৩
৪	বিক্রয় সারাংশ(পরিমাণ)	৪
৫	বিক্রয় সারাংশ (মূল্য)	৫
৬	ইউনিটওয়ারী আসবাবপত্র উৎপাদন বিবরণী	৬
৭	বাগানওয়ারী রাবার উৎপাদন বিবরণী	৭
৮	ইউনিটওয়ারী বিক্রয় বিবরণী (পরিমাণ)	৮
৯	ইউনিটওয়ারী বিক্রয় বিবরণী (মূল্য)	৯
১০	ইউনিটওয়ারী মজুদ বিবরণী	১০
১১	রাবার উৎপাদন, বিক্রয় ও মজুদ বিবরণী	১১
১২	জনশক্তি এবং বেতন-ভাতা ও মজুরী	১২


বিশিষ্টা আফগান
ব্যবস্থাপক (হিসাব)
বিশিষ্টা আফগান সদর দপ্তর, ঢাকা


(মোজিয়া জাফরীন)
ব্যবস্থাপক (হিসাব)
বিশিষ্টা, সদর দপ্তর, ঢাকা।

বাংলাদেশ বনশিল্প উন্নয়ন কর্পোরেশন

BANGLADESH FOREST INDUSTRIES DEVELOPMENT CORPORATION

বনশিল্প ভবন, ৭৩, মতিঝিল বা/এ, ঢাকা-১০০০, ফোন : ০২-২২৩৩৮০০৮৫-৮৮, ফ্যাক্স : ৯৫৬ ৩০৩৫, email: bfidc.bd@gmail.com
ওয়েবসাইটঃ www.bfidc.gov.bd

এপ্রিল-২০২৫ মাসের কার্যক্রম পর্যালোচনা

১। ভূমিকা :

বাংলাদেশ বনশিল্প উন্নয়ন কর্পোরেশন পরিবেশ, বন ও জলবায়ু পরিবর্তন মন্ত্রণালয়ের নিয়ন্ত্রণাধীন একটি স্বায়ত্বশাসিত সরকারী প্রতিষ্ঠান। এ প্রতিষ্ঠানের কার্যক্রম ২ টি সেক্টরে বিভক্ত, যথা : কৃষি ও শিল্প সেক্টর।

ক) কৃষি সেক্টরঃ এ সেক্টরের অধীনে ৩ টি রাবার জোন আছে। যথাঃ চট্টগ্রাম জোন, সিলেট জোন ও শেরপুর, টাংগাইল জোন। চট্টগ্রাম জোনে ৯ টি, সিলেট জোনে ৪ টি, এবং শেরপুর, টাংগাইল জোনে ৫ টি সহ সর্বমোট ১৮ টি রাবার বাগান আছে। উক্ত ১৮ টি রাবার বাগান হতে বাণিজ্যিক ভিত্তিতে কাঁচা রাবার উৎপাদন ও বিক্রয় করা হচ্ছে। তাছাড়া চট্টগ্রামের দাঁতমারা রাবার বাগান সংলগ্ন বিএফআইডিসি ট্রেনিং সেন্টার (বি টি সি) নামে একটি রাবার প্রশিক্ষণ কেন্দ্র রয়েছে।

খ) শিল্প সেক্টর :

১) এ সেক্টরের অধীনে ১৪টি শিল্প ইউনিট ছিল। তার মধ্যে কালুরঘাট, চট্টগ্রাম এবং দোহাজারী, চট্টগ্রাম এ ২টি, কাগুই রাঙ্গামাটি-এ ১টি এবং খুলনায় ৩টি সহ সর্বমোট ৬টি ইউনিট লোকসানী হওয়ায় সরকারের বেসরকারীকরণ নীতিমালার আওতায় পরিবেশ ও বন মন্ত্রণালয়ের সহযোগিতা ও সার্বিক তত্ত্বাবধানে ৩১-০৩-২০০৩ তারিখ থেকে পে-অফ করা হয়েছিল। অপরদিকে ৩১-০৩-২০০৫ তারিখ হতে কর্ণফুলী কাঠ আহরণ ইউনিট, কাগুই এর জনবল পে-অফ ঘোষণা করে কার্যক্রম বন্ধ করা হয়েছিল। দীর্ঘদিন এ প্রতিষ্ঠান বন্ধ থাকার পরে অর্থনৈতিক বিষয় সংক্রান্ত মন্ত্রীসভায় এ প্রতিষ্ঠানটি বেসরকারীকরণ আওতা হতে পুনরায় ফেরৎ প্রদানের সিদ্ধান্ত গৃহীত হয়েছে।

২) অবশিষ্ট ৭ টি শিল্প ইউনিটের মধ্যে ঢাকায় ২টি, চট্টগ্রামে ৪টি এবং কাগুই-এ ১টি শিল্প ইউনিট চালু রয়েছে। সম্প্রতি সিলেট অঞ্চলের শ্রীমঙ্গলে নিজস্ব অর্থায়নে রাবার কাঠ প্রেসার ট্রিটমেন্ট প্লান্ট এন্ড ফার্নিচার কমপ্লেক্স নামে একটি নতুন শিল্প ইউনিট স্থাপন করা হয়েছে। বর্তমানে কর্পোরেশনের শিল্প ইউনিটের সংখ্যা ০৮ টি।

২। উৎপাদনঃ এপ্রিল-২০২৫ মাসে কর্পোরেশনের নিয়ন্ত্রণাধীন কৃষি ও শিল্প ইউনিট কর্তৃক পণ্য সামগ্রী উৎপাদনে ১৬৩১.৭৯ লক্ষ টাকা ব্যয় হয়েছে। অপরদিকে গত অর্থ বছরের একই সময়ে ২০০৯.৩৫ লক্ষ টাকা ব্যয় হয়েছিল। আলোচ্য মাসে বিগত বছরের একই সময়ের তুলনায় ৩৭৭.৫৬ লক্ষ টাকা উৎপাদন ব্যয় কম হয়েছে।

৩। বিক্রয়ঃ কর্পোরেশনের নিয়ন্ত্রণাধীন প্রতিষ্ঠান সমূহ কর্তৃক এপ্রিল-২০২৫ মাসে ১৭১৬.২১ লক্ষ টাকার পণ্য সামগ্রী বিক্রয় করা হয়েছে। অপরদিকে গত অর্থ বছরের একই সময়ে ২১৪০.৪০ লক্ষ টাকার পণ্য সামগ্রী বিক্রয় করা হয়েছিল। আলোচ্য মাসে বিগত বছরের একই সময়ের তুলনায় ৪২৪.১৯ লক্ষ টাকা বিক্রয় কম হয়েছে।

৪। মজুদমালাঃ কর্পোরেশনের বিভিন্ন রাবার বাগান ও শিল্প ইউনিটের এপ্রিল-২০২৫ এবং গত অর্থ বছরের একই সময়ে মজুদ মালের বিবরণ (টাকায়) নিম্নরূপ ছিলঃ

৩০ শে এপ্রিল-২০২৫

৩০ শে এপ্রিল-২০২৪

৫৯১৫.০৬ লক্ষ টাকা

৫৮৩৩.৫৩ লক্ষ টাকা


স্বাক্ষরিত



বাংলাদেশ বনশিল্প উন্নয়ন কর্পোরেশন

এক নজরে উৎপাদন ও বিক্রয় কার্যক্রম

এপ্রিল-২০২৫

(লক্ষ টাকায়)

মাস	উৎপাদন ব্যয়	বিক্রয়	মজুদ মূল্য (টাকা)	প্রাপ্তব্য বিল (টাকা)
	(টাকা)	(টাকা)		
জুলাই-২০২৪	১৭০৫.১৬	৮২৪.৫৬	৩১৯৯.৮৭	১৪৫৪.২৬
আগস্ট-২০২৪	২০৭৯.৭৪	২২৩০.২৫	২৮৯৪.৭৯	১৫৭১.৭৬
সেপ্টেম্বর-২০২৪	২২৪৭.৬৬	২৮৪৩.৪৫	২৭৯৬.৬৬	২৩২০.৩০
অক্টোবর-২০২৪	২২১০.৬৪	২৩৪৫.৫৮	৩৬৪৫.৬৫	২২৯৩.২৬
নভেম্বর-২০২৪	২৫৪৮.০৮	১৭২২.১৩	৪৫১৭.৫১	১৭৬৩.৮২
ডিসেম্বর-২০২৪	২০০৫.৪৬	১৬১৪.৪৬	৫৬২৯.৩১	১৮৭০.৩৯
জানুয়ারি-২০২৫	২৬৪০.৭৯	১৫০১.৬৬	৫৬০৫.৪১	৩৬৫৬.৮২
ফেব্রুয়ারি-২০২৫	১৪৫৭.৮৩	২৩৬২.৩৪	৫২১৮.৫৬	২০০৪.৪৪
মার্চ-২০২৫	১৫৫২.৫১	৯৪০.৪৫	৬০২৫.৮৭	২১৮৮.২৭
এপ্রিল-২০২৫	১৬৩১.৭৯	১৭১৬.২১	৫৯১৫.০৬	২৪৮০.২২
জুলাই-২০২৪ হতে এপ্রিল-২০২৫	১৯০২৮.৫৩	১৮১০১.০৯	৫৯১৫.০৬	২৪৮০.২২
জুলাই-২০২৩ হতে এপ্রিল-২০২৪	১৭২৩১.১৮	১৭৭২০.৭৮	৫৮৩৩.৫৩	১০৩৫.০৪
শতকরা বৃদ্ধি (+)/ হ্রাস(-) (ক ও খ)	(+)১০.৪৩%	(+)২.১৫%	(+)১.৪০%	(+)১৩৯.৬৩%

Taskeer
 জাতিসংঘ আভাস
 সরকারী ব্যবস্থাপক (হিসাব)
 বাংলাদেশ বনশিল্প উন্নয়ন কর্পোরেশন

Adan
 কোজিয়া জামালুদীন
 ব্যবস্থাপক (হিসাব)
 বাংলাদেশ বনশিল্প উন্নয়ন কর্পোরেশন

এপ্রিল-২০২৫

(ক) উৎপাদন সারাংশ(পরিমান)

(হাজার অংকে)

ক্রমিক নং	উৎপাদিত দ্রব্যের নাম	একক	এপ্রিল মাসে উৎপাদন						জুলাই হতে এপ্রিল মাস পর্যন্ত উৎপাদন (ক্রমপঞ্জিত)					
			২০২৩-২৪		২০২৪-২৫		অর্জন (%)	প্রকৃত	২০২৩-২৪		২০২৪-২৫		অর্জন (%)	প্রকৃত
			লক্ষ্যমাত্রা	প্রকৃত	লক্ষ্যমাত্রা	প্রকৃত			লক্ষ্যমাত্রা	প্রকৃত	লক্ষ্যমাত্রা	প্রকৃত		
ক)	কাঠ আহরণ গ্রুপঃ	ঘনফুট	১১.৪৯	১৪.৮৪	১১.৯৫	২৮.১৩	২৩৫	১১৪.৯৭	১১৮.৪৭	১১২.৪৯	১৫৫.৫৯	১৩৮	%	
			-	-	-	-	-	-	-	-	-	-	%	
			১১.৪৯	১৪.৮৪	১১.৯৫	২৮.১৩	২৩৫	১১৪.৯৭	১১৮.৪৭	১১২.৪৯	১৫৫.৫৯	১৩৮	%	
			উপ-মোট =	১১.৪৯	১৪.৮৪	১১.৯৫	২৮.১৩	২৩৫	১১৪.৯৭	১১৮.৪৭	১১২.৪৯	১৫৫.৫৯	১৩৮	%
খ)	কাঠজাত দ্রব্যাদি গ্রুপঃ	ঘনফুট	৪.২৮	৪.১৪	৪.১৭	৩.৭১	৮৯	৪২.৭৬	৩৭.২১	৪১.৬৫	৩৭.৯৩	৯১	%	
			০.০৯	-	০.০৯	০.০১	১১	০.৮৩	০.৫৫	০.৮৫	০.৮৫	০.৮০	৪৭	%
			১৬.৭৭	২৬.৭২	১৭.২৫	৭.৬৭	৪৪	১৪৯.৬৫	১৬৭.১৭	১৭২.৪৬	১৭৭.৭৩	১০৩	%	
			উপ-মোট =	২১.১৪	৩০.৮৬	২১.৫১	১১.৩৯	৫৩	১৯৩.২৪	২০৪.৯৩	২১৪.৯৬	২১৬.০৬	১০১	%
গ)	কাঠ সংরক্ষণ গ্রুপঃ রাবার কাঠ, শিগার ও কাবল মোট (ক+খ+গ):	ঘনফুট	৫.৫১	৪.৬১	৪.৫০	৭.৭৫	১৭২	৫৫.০০	৪৭.৩১	৪৫.০০	৬১.৬৬	১৩৭	%	
			৩৮.১৪	৫০.৩১	৩৭.৯৬	৪৭.২৭	১২৫	৩৬৩.২১	৩৭০.৭১	৩৭২.৪৫	৪৩৩.৩১	১১৬	%	
			৩০২.৩৬	২৩৪.২৪	২৯৭.১৪	২১৬.৯৬	৭৩	৫,৩২৮.২৬	৫,০১১.৪৩	৫,৩০৮.৯১	৫,৯৫০.১১	৮৯	%	
			উপ-মোট =	৩৪৬.০১	৩০৫.১৬	৩৪১.৬০	১৬৩.০১	৩৪৯	১৬১৬.৫১	১৬১৮.৪৫	১৬১৬.৪১	১৬১৬.৪১	৩৬২	%
ঘ)	কাঁচা রাবার	কিলোগ্রাম	৩০২.৩৬	২৩৪.২৪	২৯৭.১৪	২১৬.৯৬	৭৩	৫,৩২৮.২৬	৫,০১১.৪৩	৫,৩০৮.৯১	৫,৯৫০.১১	৮৯	%	
			উপ-মোট =	৩০২.৩৬	২৩৪.২৪	২৯৭.১৪	২১৬.৯৬	৭৩	৫,৩২৮.২৬	৫,০১১.৪৩	৫,৩০৮.৯১	৫,৯৫০.১১	৮৯	%

P-3

স্বাক্ষর

কোজিয়া জামস্বীন
ব্যবস্থাপক (হিসাব)
বাংলাদেশ কৃষি উন্নয়ন অধিদপ্তর
সরদার দপ্তর, ৭৩, মতিঝিল মাঠ, ঢাকা-১০০০

স্বাক্ষর
সহকারী ব্যবস্থাপক (হিসাব)
কিনোজামস্বীন, সারদা দপ্তর, ঢাকা

এপ্রিল-২০২৫

খ) বিক্রয় সারাংশ (পরিমাণ) :

(হাজার অংকে)

ক্রমিক নং	উৎপাদিত দ্রব্যের নাম	এপ্রিল মাসে বিক্রয়						জুলাই হতে এপ্রিল মাস পর্যন্ত বিক্রয় (ক্রমসুজিত)							
		২০২৩-২৪			২০২৪-২৫			২০২৩-২৪			২০২৪-২৫				
		লক্ষ্যমাত্রা	প্রকৃত	অর্জন (%)	লক্ষ্যমাত্রা	প্রকৃত	অর্জন (%)	লক্ষ্যমাত্রা	প্রকৃত	অর্জন (%)	লক্ষ্যমাত্রা	প্রকৃত	অর্জন (%)		
ক)	কাঠ আহরণ গ্রুপঃ														
	১। কাঠ	১১.৪৯	৯.৬৯	১৫৮ (%)	১৮.৯১	১৫৮ (%)	১১৪.৯৭	৯৭.৩০	১১২.৪৯	১২১.৭১	১০৮ (%)				
	২। জ্বালানী কাঠ	-	-	-	-	-	-	-	-	-	-				
	উপ-মোট =	১১.৪৯	৯.৬৯	১৫৮ (%)	১৮.৯১	১৫৮ (%)	১১৪.৯৭	৯৭.৩০	১১২.৪৯	১২১.৭১	১০৮ (%)				
খ)	কাঠজাত দ্রব্যাদি গ্রুপঃ														
	১। কাঠ চিড়ানো	০.৬৭	-	- (%)	০.৬৮	- (%)	৬.৬৬	০.৮৪	৮.৩৫	০.০৭	১ (%)				
	২। দরজা ও জানালা	০.০৯	-	- (%)	০.০৯	২২ (%)	০.৮৩	০.৪৩	০.৮৫	০.৩৬	৪২ (%)				
	৩। আসবাবপত্র	১৬.৭৭	১৮.৭৫	৮৭ (%)	৮.০৬	৮৭ (%)	১৪৮.৬৭	১৫৮.৬৫	১৭২.৪৬	১৭৪.৮২	১০১ (%)				
	উপ-মোট =	১৭.৫৩	১৮.৭৫	৮৪ (%)	৮.০৬	৮৪ (%)	১৫৬.১৬	১৫৯.৯২	১৮১.৬৬	১৭৫.২৫	৯৬ (%)				
গ)	কাঠ সংরক্ষণ গ্রুপঃ রাবার														
	কাঠ, ত্রিপুরা ও কাবলা ড্রামস	৯.১২	৪.৫৬	৩০ (%)	২.৩৮	৩০ (%)	৯১.১০	৩৪.৫৪	৭৮.৩০	৪৮.৮৮	৬২ (%)				
	মোট: (ক+খ+গ):	৩৮.১৪	৩৩.০০	৭৭ (%)	২৯.৩৭	৭৭ (%)	৩৬২.২৩	২৯১.৭৬	৩৭২.৪৫	৩৪৫.৮৪	৯৩ (%)				
ঘ)	কাঁচা রাবার	৩০২.৩৬	২০৮.৯১	১৮৬ (%)	৫৫৩.৪৬	১৮৬ (%)	৫,৩২৮.২৬	৫,০৭৮.৩৬	৫,৩০৯.২১	৩,২৩৫.০৮	৬১ (%)				

P-4



 Md. Faruk
 বেসিডিয়া জাফরীন
 ব্যবস্থাপক (হিসাব)
 বাংলাদেশ বানপিপা উন্নয়ন কর্পোরেশন
 দারুল হক, ৭৪, মতিঝিল বা/এ, ঢাকা-১০০০


এপ্রিল-২০২৫

(গ) বিক্রয় সারাংশ (মূল্য) : টাকায়

(হাজার অংকে/টাকায়)

ক্রমিক ক নং	উৎপাদিত দ্রব্যের নাম	এপ্রিল মাসে বিক্রয়				জুলাই হতে এপ্রিল মাস পর্যন্ত বিক্রয় (ক্রমপঞ্জিত)				অর্জন (%)				
		২০২৩-২৪		২০২৪-২৫		২০২৩-২৪		২০২৪-২৫						
		লক্ষ্যমাত্রা	প্রকৃত	লক্ষ্যমাত্রা	প্রকৃত	লক্ষ্যমাত্রা	প্রকৃত	লক্ষ্যমাত্রা	প্রকৃত					
ক)	কাঠ আহরণ ঝুপুঃ													
		১। কাঠ	৯,০৮০.৮৭	২,১৯১.০৫	৭,৯১৫.৭১	৫,৯১১.৫১	৮০৬.৪৮	৯০	৭৫	৭৫	৫৬,১১৪.৪৩	৭৪		
		২। জ্বালানী কাঠ	-	-	-	-	-	-	-	-	-	-		
	উপমোট =	৯,০৮০.৮৭	২,১৯১.০৫	৭,৯১৫.৭১	৫,৯১১.৫১						৭৫	৫৬,১১৪.৪৩	৭৪	
খ)	কাঠজাত দ্রব্যাদি ঝুপুঃ													
		১। কাঠ চিজালো	২,৫২২.১৭	-	২,৬২২.০৬	-	৬৬.৭০	১০	-	-	১০	১০	১০	১
		২। দরজা ও জানালা	৪৫২.৪৫	-	৪৫২.৪৫	২৬.৩৩	১০	১০	১০	১০	১০	১০	১০	১০
	উপমোট =	১৪২,১৫৯.০৯	১৬৪,৩০৬.৫১	১৪২,১৫৯.০৯	১৬৪,৩০৬.৫১									
গ)	কাঠ সংরক্ষণ ঝুপুঃ রাবার কাঠ, শিপার ও ক্যানল													
		১। আসবাবপত্র	১৪২,১৫৯.০৯	১৬৪,৩০৬.৫১	১৪২,১৫৯.০৯	১৬৪,৩০৬.৫১	১০	১০	১০	১০	১০	১০	১০	
		উপমোট =	১৪২,১৫৯.০৯	১৬৪,৩০৬.৫১	১৪২,১৫৯.০৯	১৬৪,৩০৬.৫১								
ঘ)	কাঠা রাবার													
		১। কাঠা রাবার	১৩,২৮৬.৪৫	৫,০৪৫.০৪	১৩,২৮৬.৪৫	৫,০৪৫.০৪	১০	১০	১০	১০	১০	১০	১০	
		উপমোট =	১৩,২৮৬.৪৫	৫,০৪৫.০৪	১৩,২৮৬.৪৫	৫,০৪৫.০৪								
	মোট: (ক+খ+গ+ঘ):	২০৯,১০১.০৯	২১২,২২৯.০৯	২০৯,১০১.০৯	২১২,২২৯.০৯	১০	১০	১০	১০	১০	১০	১০		
	বিবিধ আরঃ	১৭,৩০৮.৩০	১,৮৫০.৩০	১৭,৩০৮.৩০	১,৮৫০.৩০	১০	১০	১০	১০	১০	১০	১০		
	সর্বমোট =	২২৬,৪০৯.৩৯	২১৪,০৮০.৩৯	২২৬,৪০৯.৩৯	২১৪,০৮০.৩৯	১০	১০	১০	১০	১০	১০	১০		


 সিনিয়র অফিসার
 সিস্টেমস (হিসাব)
 বাংলাদেশ কৃষি উন্নয়ন কর্তৃক
 গাজীপুর, ১৩, বটিকা বা/এ, ঢাকা-১০০০


 সিনিয়র অফিসার
 সিস্টেমস (হিসাব)
 বাংলাদেশ কৃষি উন্নয়ন কর্তৃক
 গাজীপুর, ১৩, বটিকা বা/এ, ঢাকা-১০০০

এপ্রিল-২০২৫

১। বাগান গুয়ারী রাবার উৎপাদন বিবরণী :

(হাজার কিলো/কেজি)

ক্রমিক নং	বাগানের নাম	উৎপাদিত পণ্যের নাম	একক	এপ্রিল মাসে উৎপাদন				জুলাই হতে এপ্রিল মাস পর্যন্ত উৎপাদন (ক্রমপঞ্জিত)											
				২০২৩-২৪		২০২৪-২৫		২০২৩-২৪		২০২৪-২৫									
				লক্ষ্যমাত্রা	প্রকৃত	লক্ষ্যমাত্রা	প্রকৃত	লক্ষ্যমাত্রা	প্রকৃত	লক্ষ্যমাত্রা	প্রকৃত								
	চট্টগ্রাম জোন																		
১।	রামু রাবার বাগান, কক্সবাজার	কাঁচা রাবার	কেজি	১০.০০	৪.৪৮	১০.০০	৪.৯৩	৪৯	%	২১৩.০০	১৭৩.২০	২১২.৪০	১৫৬.৭৮	৭৪	%				
২।	দাতমারা রাবার বাগান, চট্টগ্রাম	কাঁচা রাবার	কেজি	৪৩.১০	৩৫.৬৩	৪৩.১০	৩৮.৭৮	৯০	%	৭০৭.৪০	৫৮৭.৬৩	৭০৭.৪০	৬৪০.২৩	৯১	%				
৩।	রাউজান রাবার বাগান, চট্টগ্রাম	কাঁচা রাবার	কেজি	১২.১৫	৯.০৯	১৩.৩০	৮.৫১	৬৪	%	১৮৯.৬০	১৯৫.১২	২০৯.৪০	২০৮.৪৪	১০০	%				
৪।	ডারুয়া রাবার বাগান, চট্টগ্রাম	কাঁচা রাবার	কেজি	২২.০০	২০.৮৬	২৪.০০	১৬.৮৪	৭০	%	৩১৭.০০	৩২৩.৬২	৩২৫.০০	৩৩৮.২৪	১০৪	%				
৫।	হলুদিয়া রাবার বাগান, চট্টগ্রাম	কাঁচা রাবার	কেজি	১৭.৮০	১৭.৪২	১৭.৯০	১৫.৫৯	৮৭	%	৩৭৭.৯০	৩৮০.৫৯	৩৭৪.৯০	৩৪৬.৫৩	৯০	%				
৬।	কাঞ্চন নগর রাবার বাগান, চট্টগ্রাম	কাঁচা রাবার	কেজি	১৪.৬০	১৩.৯৪	১৪.৬০	১৫.৬২	৫২	%	২০২.৮৪	১৮০.৫৭	২০২.৮৪	১৭৬.৪৩	৮৭	%				
৭।	তারামোঁথা রাবার বাগান, চট্টগ্রাম	কাঁচা রাবার	কেজি	২৬.৫০	১৭.৯৪	২৬.০০	১৮.১১	৭০	%	৩৯৭.৫০	৩৫৫.৮৭	৩৭৯.০০	৩৩৪.৩০	৮৭	%				
৮।	রাসমাটিয়া রাবার বাগান, চট্টগ্রাম	কাঁচা রাবার	কেজি	১০.৩২	৫.৭০	১০.২০	৬.৪০	৬৩	%	১৫৯.১২	১৫৬.৯৭	১৫৭.৫০	১৫৭.৫০	১০০	%				
৯।	রাউজান-রাসুনিয়া বাগান, চট্টগ্রাম	কাঁচা রাবার	কেজি	২.৩৪	২.৩২	৪.২০	২.২৫	৫৪	%	৩৫.১০	৪৯.০৬	৩৫.১০	৩২.৫৩	৯৭	%				
	উপমোট=	কাঁচা রাবার	কেজি	১৫৮.৮১	১২১.৩৪	১৬৩.৩০	১১৯.০৩	৭৩	%	২,৯৯৪.৪৬	২,৪০২.৫৫	২,৯১৯.৯৮	২,৪১৯.৬১	৯২	%				
	সিলেট জোন																		
১০।	সাতগাঁও রাবার বাগান,	কাঁচা রাবার	কেজি	৮.৬০	৪.৬০	৯.৭০	৭.৯৬	৮২	%	১৬৭.৯০	১৪৯.০৯	১৮১.২০	১৩৫.০১	৭৫	%				
১১।	ভাটেরা রাবার বাগান, মৌলভীবাজার	কাঁচা রাবার	কেজি	৯.৫০	৭.৮৫	৯.৬০	১০.৫০	১০৯	%	১৫৭.০০	১৩৩.০২	১৬২.১০	১৫৩.২৭	৯৫	%				
১২।	শাহজীবাজার রাবার বাগান, হবিগঞ্জ	কাঁচা রাবার	কেজি	২৭.৩০	২৩.৪২	২৫.০০	৩০.৪৫	১২২	%	৪১৭.৫০	৩৭৯.৬০	৩৭৩.১০	৩৩৭.৬৬	৯১	%				
১৩।	রূপাইছড়া রাবার বাগান, হবিগঞ্জ	কাঁচা রাবার	কেজি	১৬.০০	১২.৮০	১৫.০০	৮.৪৯	৫৭	%	২৪১.০০	২০৮.২৫	২২৮.০০	১৭৯.১৬	৭৯	%				
	উপমোট=	কাঁচা রাবার	কেজি	৬১.৪০	৫২.৭১	৫৯.৩০	৫৭.৪০	৯৭	%	৯৮৩.৪০	৬৬৯.৯৫	৯৪৪.৪০	৮০৫.১১	৮৫	%				
	টাংগাইল-শেরপুর জোন																		
১৪।	পীরগাছা রাবার বাগান, মধুপুর	কাঁচা রাবার	কেজি	৩০.০০	১৮.৮৩	২৭.০০	৬.৬৯	২৫	%	৭০১.০০	৭০১.০৪	৭০৬.০০	৫৬১.০২	৭৯	%				
১৫।	চাঁদপুর রাবার বাগান, মধুপুর	কাঁচা রাবার	কেজি	২৩.০০	১৭.২০	২২.০০	১৪.০৩	৬৪	%	৫০৩.৫০	৪৯৩.০৪	৪৯৪.৫০	৪৬১.৯৬	৯৩	%				
১৬।	কর্নমোড়া রাবার বাগান, শেরপুর	কাঁচা রাবার	কেজি	৭.২৫	৭.৪৪	৭.২৪	৪.৪৭	৬২	%	১৩৯.৬০	১৩৯.৫৫	১৩৬.৬০	১২৪.৬৬	৯১	%				
১৭।	সন্তোষপুর রাবার বাগান, মধুপুর	কাঁচা রাবার	কেজি	৬.৫০	৪.৮৬	৪.০০	৪.৬১	১১৫	%	১২২.১০	১১৮.৭৭	১১৩.৫০	১১৩.৭৬	১০০	%				
১৮।	কমলাপুর রাবার বাগান, মধুপুর	কাঁচা রাবার	কেজি	১৫.৪০	১১.৮৬	১৪.৩০	১০.৭৩	৭৫	%	২৭৯.২০	২৮৬.৫৩	২৭২.৬০	২৬৩.৬২	৯৭	%				
	উপমোট=	কাঁচা রাবার	কেজি	৮২.১৫	৬০.১৯	৭৪.৫৪	৪০.৫৩	৫৪	%	১,৭৪৫.৪০	১,৭৩৮.৯৩	১,৭২৩.২০	১,৫২৫.০২	৮৮	%				
	সর্বমোট =	কাঁচা রাবার	কেজি	৩০২.৩৬	২৩৪.২৪	২৯৭.১৪	২১৬.৯৬	৭৩	%	৫,৩২৮.২৬	৫,০১১.৪৩	৫,৩০৮.৯১	৪,৭৫০.১১	৮৯	%				

(Signature)
 বোর্ডের সিনিয়র সিনিয়র
 বাগান গুয়ারী রাবার উৎপাদন
 বিভাগ, মধুপুর

(Signature)

বোর্ডের সিনিয়র সিনিয়র
 বাগান গুয়ারী রাবার উৎপাদন
 বিভাগ, মধুপুর

এপ্রিল-২০২৫

৯) ইউনিট গ্যারী বিক্রয় বিবরণী (পরিমাণ)

ক্রমিক নং	ইউনিটের নাম	উৎপাদিত প্রকারের নাম	একক	২০২৩-২৪		২০২৪-২৫		জুলাই হতে এপ্রিল মাস পর্যন্ত বিক্রয় (ক্রমপঞ্জীভূত)						
				লক্ষ্যমাত্রা	প্রকৃত	লক্ষ্যমাত্রা	প্রকৃত	লক্ষ্যমাত্রা	প্রকৃত	লক্ষ্যমাত্রা	প্রকৃত	অর্জন (%)	অর্জন (%)	
১।	সাংস্কারমূলকী কাঠ আইরণ ইউনিট, চট্টগ্রাম	১। চিড়াইকাঠ (রুদা)	ঘনফুট	-	-	-	-	৪৬.৪	৪৬.৪	৪৬.৪	৪৬.৪	৪৬.৪	৪৬.৪	
		২। গোল কাঠ	-ই-	৪৪	৩.৬৬	৪৪	৩.৬৬	৪৪	৪৪	৪৪	৪৪	৪৪	৪৪	
		৩। জ্বালানী কাঠ	-ই-	-	-	-	-	-	-	-	-	-	-	-
		৪। আসবাবপত্র/উপমোট:	-ই-	৪২.১	৪২.১	৪২.১	৪২.১	৪২.১	৪২.১	৪২.১	৪২.১	৪২.১	৪২.১	
২।	লাম্বার প্রসেসিং কমপ্লেক্স, কাগাই	১। কাঠ চিড়ানো	-ই-	৪১.০	৪১.০	৪১.০	৪১.০	৪১.০	৪১.০	৪১.০	৪১.০	৪১.০	৪১.০	
		২। কাঠ সংরক্ষণ	-ই-	৪১.০	৪১.০	৪১.০	৪১.০	৪১.০	৪১.০	৪১.০	৪১.০	৪১.০	৪১.০	
		৩। গোল কাঠ	-ই-	৪১.০	৪১.০	৪১.০	৪১.০	৪১.০	৪১.০	৪১.০	৪১.০	৪১.০	৪১.০	
		৪। আসবাবপত্র/ডানেজ	-ই-	৪১.০	৪১.০	৪১.০	৪১.০	৪১.০	৪১.০	৪১.০	৪১.০	৪১.০	৪১.০	
৩।	কাঠ সংরক্ষণ প্লান্ট, চট্টগ্রাম	উপমোট:	-ই-	১৬১.০	১৬১.০	১৬১.০	১৬১.০	১৬১.০	১৬১.০	১৬১.০	১৬১.০	১৬১.০	১৬১.০	
		১। কাঠ সংরক্ষণ	-ই-	৪১.০	৪১.০	৪১.০	৪১.০	৪১.০	৪১.০	৪১.০	৪১.০	৪১.০	৪১.০	
		৩। গোল কাঠ	-ই-	৪১.০	৪১.০	৪১.০	৪১.০	৪১.০	৪১.০	৪১.০	৪১.০	৪১.০	৪১.০	
		২। আসবাবপত্র	-ই-	৪১.০	৪১.০	৪১.০	৪১.০	৪১.০	৪১.০	৪১.০	৪১.০	৪১.০	৪১.০	
৪।	কেবিনেট ম্যানুফেকচারিং প্লান্ট, চট্টগ্রাম	উপমোট:	-ই-	১৬১.০	১৬১.০	১৬১.০	১৬১.০	১৬১.০	১৬১.০	১৬১.০	১৬১.০	১৬১.০	১৬১.০	
		১। দরজা ও জানালা	-ই-	১৬১.০	১৬১.০	১৬১.০	১৬১.০	১৬১.০	১৬১.০	১৬১.০	১৬১.০	১৬১.০	১৬১.০	
		২। আসবাবপত্র	-ই-	১৬১.০	১৬১.০	১৬১.০	১৬১.০	১৬১.০	১৬১.০	১৬১.০	১৬১.০	১৬১.০	১৬১.০	
		৩। কাঠ চিড়ানো	-ই-	১৬১.০	১৬১.০	১৬১.০	১৬১.০	১৬১.০	১৬১.০	১৬১.০	১৬১.০	১৬১.০	১৬১.০	
৫।	কেবিনেট ম্যানুফেকচারিং প্লান্ট, ঢাকা	উপমোট:	-ই-	১৬১.০	১৬১.০	১৬১.০	১৬১.০	১৬১.০	১৬১.০	১৬১.০	১৬১.০	১৬১.০	১৬১.০	
		১। দরজা ও জানালা	-ই-	১৬১.০	১৬১.০	১৬১.০	১৬১.০	১৬১.০	১৬১.০	১৬১.০	১৬১.০	১৬১.০	১৬১.০	
		২। আসবাবপত্র	-ই-	১৬১.০	১৬১.০	১৬১.০	১৬১.০	১৬১.০	১৬১.০	১৬১.০	১৬১.০	১৬১.০	১৬১.০	
		৩। কাঠ চিড়ানো	-ই-	১৬১.০	১৬১.০	১৬১.০	১৬১.০	১৬১.০	১৬১.০	১৬১.০	১৬১.০	১৬১.০	১৬১.০	
৬।	ফিডকো ফার্ণিচার	উপমোট:	-ই-	১৬১.০	১৬১.০	১৬১.০	১৬১.০	১৬১.০	১৬১.০	১৬১.০	১৬১.০	১৬১.০	১৬১.০	
		১। আসবাবপত্র	-ই-	১৬১.০	১৬১.০	১৬১.০	১৬১.০	১৬১.০	১৬১.০	১৬১.০	১৬১.০	১৬১.০	১৬১.০	
		২। আসবাবপত্র	-ই-	১৬১.০	১৬১.০	১৬১.০	১৬১.০	১৬১.০	১৬১.০	১৬১.০	১৬১.০	১৬১.০	১৬১.০	
		৩। আসবাবপত্র	-ই-	১৬১.০	১৬১.০	১৬১.০	১৬১.০	১৬১.০	১৬১.০	১৬১.০	১৬১.০	১৬১.০	১৬১.০	
৭।	ইন্টার্ল উড গ্যার্কস, ঢাকা	উপমোট:	-ই-	১৬১.০	১৬১.০	১৬১.০	১৬১.০	১৬১.০	১৬১.০	১৬১.০	১৬১.০	১৬১.০	১৬১.০	
		১। রাবার কাঠ প্রেসার ট্রিটমেন্ট (সংরক্ষণ)	-ই-	১৬১.০	১৬১.০	১৬১.০	১৬১.০	১৬১.০	১৬১.০	১৬১.০	১৬১.০	১৬১.০	১৬১.০	
		২। আসবাবপত্র	-ই-	১৬১.০	১৬১.০	১৬১.০	১৬১.০	১৬১.০	১৬১.০	১৬১.০	১৬১.০	১৬১.০	১৬১.০	
		৩। আসবাবপত্র	-ই-	১৬১.০	১৬১.০	১৬১.০	১৬১.০	১৬১.০	১৬১.০	১৬১.০	১৬১.০	১৬১.০	১৬১.০	
৮।	রাবার কাঠ প্রেসার ট্রিটমেন্ট প্লান্ট, ব্রীমঙ্গল	উপমোট:	-ই-	১৬১.০	১৬১.০	১৬১.০	১৬১.০	১৬১.০	১৬১.০	১৬১.০	১৬১.০	১৬১.০	১৬১.০	
		১। আসবাবপত্র	-ই-	১৬১.০	১৬১.০	১৬১.০	১৬১.০	১৬১.০	১৬১.০	১৬১.০	১৬১.০	১৬১.০	১৬১.০	
		২। আসবাবপত্র	-ই-	১৬১.০	১৬১.০	১৬১.০	১৬১.০	১৬১.০	১৬১.০	১৬১.০	১৬১.০	১৬১.০	১৬১.০	
		৩। আসবাবপত্র	-ই-	১৬১.০	১৬১.০	১৬১.০	১৬১.০	১৬১.০	১৬১.০	১৬১.০	১৬১.০	১৬১.০	১৬১.০	
৯।	রাবার বাগান সমূহ	উপমোট:	-ই-	১৬১.০	১৬১.০	১৬১.০	১৬১.০	১৬১.০	১৬১.০	১৬১.০	১৬১.০	১৬১.০	১৬১.০	
		১। আসবাবপত্র	-ই-	১৬১.০	১৬১.০	১৬১.০	১৬১.০	১৬১.০	১৬১.০	১৬১.০	১৬১.০	১৬১.০	১৬১.০	
		২। আসবাবপত্র	-ই-	১৬১.০	১৬১.০	১৬১.০	১৬১.০	১৬১.০	১৬১.০	১৬১.০	১৬১.০	১৬১.০	১৬১.০	
		৩। আসবাবপত্র	-ই-	১৬১.০	১৬১.০	১৬১.০	১৬১.০	১৬১.০	১৬১.০	১৬১.০	১৬১.০	১৬১.০	১৬১.০	

স্বাক্ষরিত
বিশেষজ্ঞ
স্বাক্ষরিত
বিশেষজ্ঞ

এপ্রিল-২০২৫

৩) ইউনিট ওয়ারী বিক্রয় বিবরণী (মূল্য) : টাকায়

(হাজার অংকে/ টাকায়)

ক্রমিক নং	ইউনিটের নাম	উৎপাদিত দ্রব্যের নাম	এপ্রিল মাসে বিক্রয়				জুলাই হতে এপ্রিল মাস পর্যন্ত বিক্রয়			
			২০২৩-২৪		২০২৪-২৫		২০২৩-২৪		২০২৪-২৫	
			প্রকৃত	লক্ষ্যমাত্রা	প্রকৃত	অর্জন (%)	প্রকৃত	লক্ষ্যমাত্রা	প্রকৃত	অর্জন (%)
১। সাংগুমাভামুহুরী কাঠ আহরণ ইউনিট, চট্টগ্রাম	চিড়াইকাঠ(রদমা)	২। গোল কাঠ	৫৪৭.০৪	৩,০০০.৮০	১,৩৫৬.৩২	৪৫ (%)	১৫,৩৪২.৪০	২৬,৪০৮.০০	২২,৮১২.৫৬	৮৬ (%)
		৩। জ্বালানী কাঠ	-	-	-	- (%)	-	-	-	- (%)
		৪। আসবাবপত্র	১৪,৩৬৬.০১	৮,০৭৫.৩২	-	- (%)	৭১,২৭৬.৯৪	৮২,১৯২.৭৮	৬৫,২৭৪.৬৫	৭৯ (%)
		উপ মোটঃ	১৪,৯১৩.০৫	১১,০৭৬.১২	১,৩৫৬.৩২	১২ (%)	৮৬,৬১৯.৩৪	১০৮,৬০০.৭৮	৮৮,০৮৭.২১	৮১ (%)
২। শাখার কমপ্রোজ, কাণ্ডাই	প্রসেসিং	১। কাঠ চিড়ানো	-	২,১৩৩.৭৫	-	- (%)	১,৪৮৪.২২	২১,৩৩৭.৫০	৯৫.৫৫	০ (%)
		২। কাঠ সংরক্ষন	৮৬৩.৮৮	২,৯৯০.৪৬	১,৫২২.১৪	৫১ (%)	৩,৩৩৫.৪৬	২৯,৯০৪.৬০	১৩,১৫৪.১৬	৪৪ (%)
		৩। গোল কাঠ	১,৬৪৪.০১	৪,৯১৪.৯১	৪,৫৫৫.১৯	৯৩ (%)	৩৮,৯৭৫.৩৭	৪৯,১৪৯.১২	৩৩,৩০১.৮৭	৬৮ (%)
		৪। আসবাবপত্র	১৭,১২৬.৯৮	৫,১৩১.৫০	১,৯৯৪.৭৫	৩৯ (%)	১০২,৫৬৫.৫৪	৫১,৩৫৫.০০	১১০,৭৫৩.৫৩	২১৬ (%)
	উপ মোটঃ	১৯,৬৩৪.৮৭	১৫,১৭০.৬২	৮,০৭২.০৮	৫৩ (%)	১৪৬,৩৬০.৫৯	১৫১,৭০৬.২২	১৫৭,৩০৫.১১	১০৪ (%)	
৩। কাঠ সংরক্ষন প্রাক্ট, চট্টগ্রাম	প্রাক্ট	১। কাঠ সংরক্ষন	৬৩৭.৫৬	২,৯৫৫.৮৫	৫১৪.৭১	১৭ (%)	১১,১৭৮.৪৮	২৯,৫৫৮.৫০	১১,৮৪৪.১৬	৪০ (%)
		২। গোল কাঠ	-	-	-	- (%)	-	-	-	- (%)
		৩। আসবাবপত্র	২৩,০৭২.০২	১০,৪৮১.৫৬	-	- (%)	৮৭,০২৪.৫১	১০৪,৮১৫.৭০	৯৩,৯৪৯.৮০	৯০ (%)
		৪। অন্যান্য	২৭৯.৩৬	-	১৩১.১৪	- (%)	২,৩১৭.১১	-	৪,১৫২.০০	- (%)
	উপ মোটঃ	২৩,৯১৬.৯৪	১৩,৪৩৭.৪১	৬৪৬.৮৫	৫ (%)	১০০,৫২০.১০	১৩৪,৩৭৪.২০	১০৬,৯৪৬.৯৬	৮২ (%)	
৪। কোবিনেট ম্যানুফেকচারিং প্রাক্ট, চট্টগ্রাম	প্রাক্ট	১। দরজা ও জানালা	-	-	-	- (%)	-	-	-	- (%)
		২। আসবাবপত্র	১৮,১৬৮.৯৫	১৩,৭১৩.০০	-	- (%)	১০৯,০৫১.১১	১৩৭,১৩০.০০	১৩৮,১৬৬.৪৫	১০১ (%)
		৩। কাঠ চিড়ানো	-	-	-	- (%)	-	-	-	- (%)
		৪। বিবিধ আয়	১,৪২৫.০০	৭৫০.০০	২,১৬০.০০	২৮৮ (%)	১৩,৮১৯.১৯	৭,৫০০.০০	১৫,২২৩.৭৮	২০৩ (%)
	উপ মোটঃ	১৯,৫৯৩.৯৫	১৪,৬৬৩.০০	২,১৬০.০০	১৫ (%)	১২২,৮৭০.৩০	১৪৪,৬৩০.০০	১৫৩,৩৯০.২৩	১০৬ (%)	
৫। কোবিনেট ম্যানুফেকচারিং প্রাক্ট, ঢাকা	প্রাক্ট	১। দরজা ও জানালা	-	৪৯৫.৩১	১০৮.৬৭	২২ (%)	২,৩২৩.২৯	৪,৯৫৩.১০	২,৩৫৭.৩৫	৪৮ (%)
		২। আসবাবপত্র	২০,০১৬.৭৬	১৬,৪৯০.৯৫	১৬,২১০.০৫	৯৮ (%)	১৩৯,৮৮৫.২৩	১৬৪,৯০৯.৫০	১৫১,৪৪৫.৬৫	৯২ (%)
		৩। কাঠ চিড়ানো	-	৪৯৫.৩১	-	- (%)	৩৪১.৫৬	৪,৯৫৩.১০	৬৪.৮৯	১ (%)
		৪। বিবিধ আয়	-	২,৫০০.০০	৫৮৭.২০	২৩ (%)	২১,৫৭২.৭৮	২৫,০০০.০০	২৬,৫২৬.৬২	১০৬ (%)
	উপ মোটঃ	২০,০১৬.৭৬	১৯,৯৮৬.৫৭	১৬,৮০৫.৯২	৮৫ (%)	১৬৪,১২২.৮৬	১৯৯,৮১৫.৭০	১৮০,৯৪৬.৫১	৯০ (%)	
৬। ফিডকো ফার্নিচার কমপ্রোজ, চট্টগ্রাম	ফার্নিচার	১। আসবাবপত্র	৪০,৮৩৬.৩৮	১১,৫২০.২৫	৭,২৪৬.৮৬	৬৩ (%)	১৪৯,২৫০.৩১	১১৫,২০২.৫০	১২৭,৯৮৬.৪৩	১১১ (%)
		২। বিবিধ আয়	২৬.৩৯	২৫০.০০	-	- (%)	২,৬৭৪.৩৯	২,৫০০.০০	৬,১৩৮.২৯	২৪৬ (%)
		উপ মোটঃ	৪০,৮৬২.৭৭	১১,৭৭০.২৫	৭,২৪৬.৮৬	৬২ (%)	১৫১,৯২৪.৭০	১১৭,৭০২.৫০	১৩৪,১২৪.৭২	১১৪ (%)
৭। ইষ্টার্ন ওয়ার্কস, তেজগাঁও ঢাকা	উড	১। আসবাবপত্র	১৫,০০৫.১০	১৬,৯২৫.০৪	২,৪৫২.৫৩	১৪ (%)	১১০,৮৮৮.৬৯	১৬৯,২৫০.৪০	১৩৪,২২৩.২৭	৭৯ (%)
		২। বিবিধ আয়	৭৮.৭৫	১,৪১৬.৬৬	২২.৩৫	২ (%)	৪৭১.৫৯	১৪,১৬৬.৬০	৪২০.৫০	৩ (%)
		উপ মোটঃ	১৫,০৮৩.৮৫	১৮,৩৪১.৭০	২,৪৭৪.৮৮	১৩ (%)	১১১,৩৬০.২৮	১৮৩,৪১৭.০০	১৩৪,৬৪৩.৭৭	৭৩ (%)
৮। রাবার কাঠ প্রেসার ট্রিটমেন্ট প্রাক্ট, শ্রীমঙ্গল	প্রাক্ট	১। রাবার কাঠ/কাঠ(সংরক্ষন) আসবাবপত্র	৩,৫৯২.৫৬	৪,৫৯৫.৪০	৭৮৮.৪৫	১৭ (%)	২২,৩৮৭.০৯	৪৫,৯৫৪.০০	২৪,৮৫০.২৯	৫৪ (%)
		২। বিবিধ আয়	১৫,৭১৩.৯১	৯৯৬.০০	-	- (%)	৫১,৬১৩.৪৮	৯,৯৬০.০০	৭০,৬৫২.৭০	৭০৯ (%)
		উপ মোটঃ	১৯,৩০৬.৪৭	৫,৫৯১.৪০	৭৮৮.৪৫	১৪ (%)	৭৪,০০০.৫৭	৫৫,৯১৪.০০	৯৫,৫০৩.০০	১২৩ (%)
৯। (১-৮)	মোট	১। রাবার কাঠ/কাঠ(সংরক্ষন) আসবাবপত্র	১৭৩,৪১১.৯৬	১০৯,৮৪৮.৭৩	৩৯,৬৫০.৩৬	৩৬ (%)	৯৫৮,২১৪.১৬	১,০৯৬,৩২৭.০০	১,০৫৩,৮৩৫.৭৪	৯৬ (%)
		২। বিবিধ আয়	১১.৩০	১৬.৬৬	-	- (%)	৪৩৫.৪২	১৬৬.৬০	৪৪১.২৪	২৬৫ (%)
১০। রাবার বাগান সমূহ	সর্বমোটঃ	১। রাবার কাঠ/কাঠ(সংরক্ষন) আসবাবপত্র	৪০,৬২৮.১৮	৫৫,৬২৬.০০	১৩১,৯৭১.৩৭	২৩৭ (%)	৮১৩,৮৬৪.২৩	৯৮১,০০৪.৪২	৭৫৬,২৭৮.৪১	৭৭ (%)
		২। বিবিধ আয়	২১৪,০৪০.১৪	১৬৫,৪৭৪.৭৩	১৭১,৬২১.৭৩	১০৪ (%)	১,৭৭২,০৭৮.৩৯	২,০৭৭,৩৩১.৪২	১,৮১০,১১৪.১৫	৮৭ (%)

এপ্রিল-২০২৫

৪) ইউনিট ওয়ারী মজুদ বিবরণী :

ক্রমিক নং	ইউনিটের নাম	উৎপাদিত দ্রব্যের নাম	একক	০১-০৭-২০২৪ তারিখে মজুদ		৩০-০৪-২০২৫ তারিখে মজুদ		অর্থ সমাপ্ত মাসের মজুদ ৩০-০৪-২০২৫ (জ্যাক- বুল্য)	প্রাপ্তব্য শিশু
				পরিমাণ	মূল্য	পরিমাণ	মূল্য		
১।	সাংসামাতমুহুরী কাঠ আহরণ ইউনিট, চট্টগ্রাম	১। চিড়াইকাঠ(রান্না)	ঘনফুট	-	-	-	-	-	-
		২। শোল কাঠ	-ই-	৬.৬৬	২,২৩৩.৬৬	৫৭.৭	০০.৬০৭.৭	-	-
		৩। জ্বালানী কাঠ	-ই-	-	-	-	-	-	-
		৪। আসবাব পত্র/ভানোজ	-ই-	০.৩৭	৮৪৪.৬৮	৭৬.৯	৭৬.৯	-	-
২।	লাম্বার প্রসেসিং কমপ্লেক্স, কাগাই	মোট :		৭.০৩	৩,০৬৭.৩৪	১২৭.০৫	৭৬.৯	-	-
		১। কাঠ চিড়ানো	-ই-	০.১১	২৫.৩১	৫৪.০	৫৪.০	-	-
		২। কাঠ সংরক্ষণ	-ই-	১৩.১৬	১৫,৩৪৪.৬৮	৭৬.৯	৭৬.৯	-	-
		৩। জ্বালানী কাঠ	-ই-	০.৩০	১৫.৩০	৫৪.০	৫৪.০	-	-
		৪। শোল কাঠ	-ই-	১১.৯৬	১৮,৫৪৬.৮৮	৭৬.৯	৭৬.৯	-	-
৩।	কাঠ সংরক্ষণ প্লান্ট, চট্টগ্রাম	৫। আসবাবপত্র	-ই-	০.০৯	৩১.৩৫	৭৬.৯	৭৬.৯	-	-
		মোট :		২৫.৬৩	৩৬,৫৬২.৯৯	১২৭.০৫	১২৭.০৫	-	-
		১। কাঠ চিড়ানো	-ই-	১.৬৫	২,৫৭০.৮০	৭৬.৯	৭৬.৯	-	-
		২। আসবাবপত্র	-ই-	৩০.২৬	১১,৬৬৬.৮৮	৭৬.৯	৭৬.৯	-	-
		মোট :		৩১.৯১	১৪,২৫৭.৬৮	১৫৩.৮৫	১৫৩.৮৫	-	-
৪।	কেবিনেট ম্যানুফেকচারিং প্লান্ট, চট্টগ্রাম	১। দরজা ও জানালা	-ই-	-	-	-	-	-	-
		২। আসবাবপত্র	-ই-	৩.৩৭	১৫,৭৯৬.৮৮	৭৬.৯	৭৬.৯	-	-
		৩। কাঠ চিড়ানো	-ই-	-	-	-	-	-	-
৫।	কেবিনেট ম্যানুফেকচারিং প্লান্ট, ঢাকা	মোট :		৩.৩৭	১৫,৭৯৬.৮৮	৭৬.৯	৭৬.৯	-	-
		১। দরজা ও জানালা	-ই-	০.০৫	২৭০.৯৮	৭৬.৯	৭৬.৯	-	-
		২। আসবাবপত্র	-ই-	৬.০৫	১৫,৫২৫.৯০	৭৬.৯	৭৬.৯	-	-
৬।	ফিউকো ফ্যানিচার	৩। কাঠ চিড়ানো	-ই-	-	-	-	-	-	-
		মোট :		৬.০৫	১৫,৭৯৬.৮৮	৭৬.৯	৭৬.৯	-	-
		১। আসবাবপত্র	-ই-	০.৮৩	৯৮১.০০	৭৬.৯	৭৬.৯	-	-
৭।	ইউনিট উড ওয়ার্কস, ঢাকা	১। আসবাবপত্র	-ই-	২.৪৩	৭,৯১৮.৭৫	৭৬.৯	৭৬.৯	-	-
		১। রবার চিড়াই কাঠ (সংরক্ষণ)	-ই-	১৮.৬৬	২৫,৭৬৪.৬০	৭৬.৯	৭৬.৯	-	-
		২। আসবাবপত্র	-ই-	-	-	৭৬.৯	৭৬.৯	-	-
৮।	পি.টি.পি, শ্রীমঙ্গল	৩। কাঠ চিড়ানো	-ই-	১৮.৬৬	২৫,৭৬৪.৬০	৭৬.৯	৭৬.৯	-	-
		মোট :		১৮.৬৬	২৫,৭৬৪.৬০	৭৬.৯	৭৬.৯	-	-
		১। আসবাবপত্র	-ই-	০.৮৩	৯৮১.০০	৭৬.৯	৭৬.৯	-	-
৯।	রাবার বাগান সমূহ (৮+৯) মোটঃ	১। আসবাবপত্র	-ই-	২.৪৩	৭,৯১৮.৭৫	৭৬.৯	৭৬.৯	-	-
		১। রবার চিড়াই কাঠ (সংরক্ষণ)	-ই-	১৮.৬৬	২৫,৭৬৪.৬০	৭৬.৯	৭৬.৯	-	-
		২। আসবাবপত্র	-ই-	-	-	৭৬.৯	৭৬.৯	-	-
১০।	= ১+২+৩+৪+৫+৬+৭+৮+৯	মোট :		১৮.৬৬	২৫,৭৬৪.৬০	৭৬.৯	৭৬.৯	-	-
		মোট =		১৮.৬৬	২৫,৭৬৪.৬০	৭৬.৯	৭৬.৯	-	-
		কাঁচা রবার	কিলোগ্রাম	৫৩৫.৫৩	৮৪,৯৪৪.৯৯	৭৬.৯	৭৬.৯	-	-
১১।	২৮৮,০২২.৫৯	টাকায়		১৯০,৩১৫.৬২	৭৬.৯	৭৬.৯	-	-	
				৯১,৭০৬.৯৭	৭৬.৯	৭৬.৯	-	-	

কোম্পানী সিনিয়র
ব্যবস্থাপক (ফিন্যান্স)
বাংলাদেশ সিনিয়র অফিস অফিসিয়াল
১০১ নং, ১০, গুলিস্থান রোড, ঢাকা-১০০০

এপ্রিল-২০২৫

৩০/০৪/২০২৫ তারিখ পর্যন্ত রাবার উৎপাদন, বিক্রয় ও মজুদ বিবরণী :

বিবরণ	০১-০৭-২০২৪ হিঃ তারিখের মজুদ(কেজি)	০১-০৭-২০২৪ হিঃ তারিখ পর্যন্ত উৎপাদন (কেজি)	০১-০৭-২০২৪ হিঃ তারিখ হতে ৩০-০৪-২০২৫ হিঃ পর্যন্ত বিক্রয় (কেজি)	৩০-০৪-২০২৫ হিঃ তারিখে মোট মজুদ(কেজি)	গড় মজুদ দর (প্রতি কেজি)	মোট মূল্য (টিকায়)
১) সিলেট অঞ্চল :						
আর, এস, এস,	১৪০.৬৯	৭৫৫.৭৯	৫৫৫.২১	৩৪১.২৭	২২৪.৭০	৭৬,৬৮৩.৩৭
ড্রিলেস/কাপলান্স	৮.৭১	৪৯.৩২	২৮.৮৩	৩০.২৩	৭২.৭৮	২২০০.১৪
উপ- মোট	১৪৯.৪০	৮০৫.১১	৫৮৩.০৪	৩৭১.৫০	-	৭৮,৮৮৩.৫১
২) চট্টগ্রাম অঞ্চল :						
আর, এস, এস,	১১৬.৯৯	২,২৮৩.৮১	১,৪৯১.৮৪	৯৯৯.৯৬	১৭৪.০০	১৫৮,২২১.৬৮
ড্রিলেস/কাপলান্স	২০.০৯	১৩৬.২৬	৬৫.২৬	৭৭.২৩	১১১.১৪	৮,৫৮৩.৩৩
উপ- মোট	১৩৭.০৮	২,৪২০.০৭	১,৫৫৭.১০	১,০৭৬.১৯	-	১৬৬,৮০৪.০১
৩) টাংগাইল-শেরপুর অঞ্চল :						
আর, এস, এস,	২১৪.২২	১,৪৭৬.৪৯	১,০৩৬.৭১	৬৫৩.৯৪	১৬৭.৩৪	১০৯,৪৩০.৩২
ড্রিলেস/কাপলান্স	৩৫.২৯	৪৮.৫৩	৮৩.৮২	৩৯.০৩	৭০.০০	২,৭৩২.১০
উপ- মোট	২৪৯.৫১	১,৫২৫.০২	১,১২০.৫৩	৬৯২.৯৭	-	১১২,১৬২.৪২
সর্ব মোট : (১+২+৩)	৫৩৫.৯৯	৪,৭৫০.১১	৫,২৮৬.১০	২,০৫১.০২	-	৩৫৭,৮৫০.৯৫
আর, এস, এস,	৪৭১.৯০	৪,৫২৬.০৯	৪,৯৮৭.৯৯	১,৯০৪.৫৩	১৮০.৮০	৩৪৪,৩৩৫.৩৬
ড্রিলেস/কাপলান্স	৬৪.০৯	২৩৪.০২	২৯৮.১১	১৪৬.৪৯	৯২.২৬	১৩,৫১৫.৫৮
সর্ব মোট	৫৩৫.৯৯	৪,৭৫০.১১	৫,২৮৬.১০	২,০৫১.০২	-	৩৫৭,৮৫০.৯৫

P-11

(Signature)

মেগাজিবা জাফরী
ব্যবস্থাপক (ফিনান্স)
বাংলাদেশ রাবার ইন্ডাস্ট্রি কর্পোরেশন
গার মসজিদ, ৭৩, মতিঝিল বা/এ, ঢাকা-১০০০

(Signature)

মেগাজিবা জাফরী
ব্যবস্থাপক (ফিনান্স)
বাংলাদেশ রাবার ইন্ডাস্ট্রি কর্পোরেশন
গার মসজিদ, ৭৩, মতিঝিল বা/এ, ঢাকা-১০০০

প্রতিলি-২০২৫ জনবল, বেতন-ভাতাদি ও মজুরী (বায়= টাকায় হাজার অংকে)

ক্রমিক নং	ইউনিটের নাম	জুন/২৪ এ জনবল ও বায়	চলতি মাসের জনবল	চলতি মাসের বায়	কর্মকর্তা		কর্মচারী		অনিয়মিত	নিয়মিত	মুজিবিতিক	শ্রমিক		মোট	বিপত মাস পর্যন্ত বায়	চলতি মাস পর্যন্ত
					নিয়মিত	মুজিবিতিক	নিয়মিত	অনিয়মিত								
১	সাত মাতামুহুরী কার্ট আহারী ইউনিট, চট্টগ্রাম	১৬	১০৪.৪৩	১০৪.৪৩	১	১	৪	৪	১২১.৩৬	৪	-	-	১২১.৩৬	৩৭৭.৪৩	৩,৬৬৫.৭৪	৩,৫৪৩.১৭
২	এলাপিসি, কাঞ্চাই	১৫	১০৪.৪৩	১০৪.৪৩	১	১	৪	৪	১২১.৩৬	৪	-	-	১২১.৩৬	৩৭৭.৪৩	৩,৬৬৫.৭৪	৩,৫৪৩.১৭
৩	কার্ট সফরকশ ইউনিট, চট্টগ্রাম	১৬	১০৪.৪৩	১০৪.৪৩	১	১	৪	৪	১২১.৩৬	৪	-	-	১২১.৩৬	৩৭৭.৪৩	৩,৬৬৫.৭৪	৩,৫৪৩.১৭
৪	কেবিনেট ম্যানুস্ক্রিপ্টিং প্লান্ট, চট্টগ্রাম	১৬	১০৪.৪৩	১০৪.৪৩	১	১	৪	৪	১২১.৩৬	৪	-	-	১২১.৩৬	৩৭৭.৪৩	৩,৬৬৫.৭৪	৩,৫৪৩.১৭
৫	কেবিনেট ম্যানুস্ক্রিপ্টিং প্লান্ট, মিরপুর, ঢাকা।	১৬	১০৪.৪৩	১০৪.৪৩	১	১	৪	৪	১২১.৩৬	৪	-	-	১২১.৩৬	৩৭৭.৪৩	৩,৬৬৫.৭৪	৩,৫৪৩.১৭
৬	ফিক্সেড ফার্টিচার কমপ্লেক্স, চট্টগ্রাম	১৬	১০৪.৪৩	১০৪.৪৩	১	১	৪	৪	১২১.৩৬	৪	-	-	১২১.৩৬	৩৭৭.৪৩	৩,৬৬৫.৭৪	৩,৫৪৩.১৭
৭	ইন্ট্রন উড প্রসেসিং, তেজগাঁও, ঢাকা	১৬	১০৪.৪৩	১০৪.৪৩	১	১	৪	৪	১২১.৩৬	৪	-	-	১২১.৩৬	৩৭৭.৪৩	৩,৬৬৫.৭৪	৩,৫৪৩.১৭
৮	রাবার কার্ট প্রেসার ট্রিটমেন্ট প্লান্ট, শ্রীমঙ্গল	১৬	১০৪.৪৩	১০৪.৪৩	১	১	৪	৪	১২১.৩৬	৪	-	-	১২১.৩৬	৩৭৭.৪৩	৩,৬৬৫.৭৪	৩,৫৪৩.১৭
৯	সিলেট, চট্টগ্রাম ও টাংগাইল-শেরপুর রাবার জোন	১৬	১০৪.৪৩	১০৪.৪৩	১	১	৪	৪	১২১.৩৬	৪	-	-	১২১.৩৬	৩৭৭.৪৩	৩,৬৬৫.৭৪	৩,৫৪৩.১৭
১০	বশিউক, সদর দত্তর, ঢাকা।	১৬	১০৪.৪৩	১০৪.৪৩	১	১	৪	৪	১২১.৩৬	৪	-	-	১২১.৩৬	৩৭৭.৪৩	৩,৬৬৫.৭৪	৩,৫৪৩.১৭
	মোট বায় জুন-২৪	১৬	১০৪.৪৩	১০৪.৪৩	১	১	৪	৪	১২১.৩৬	৪	-	-	১২১.৩৬	৩৭৭.৪৩	৩,৬৬৫.৭৪	৩,৫৪৩.১৭

শ্রীমঙ্গল
 কৃষকসংসদ (সিআই)
 বাংলাদেশ কৃষক উন্নয়ন কর্তৃক
 গঠিত, ১৩, মতিঝিল, ঢাকা-১০০০