

বাংলাদেশ বনশিল্প উন্নয়ন কর্পোরেশন

এম. আই. এস. রিপোর্ট

সেপ্টেম্বর-২০২৪

সূচীপত্র

ক্রমিক নং	বিবরণ	পৃষ্ঠা নং
১	কার্যক্রম পর্যালোচনা	১
২	এক নজরে উৎপাদন ও বিক্রয় কার্যক্রম	২
৩	উৎপাদন সারাংশ (পরিমাণ)	৩
৪	বিক্রয় সারাংশ(পরিমাণ)	৪
৫	বিক্রয় সারাংশ (মূল্য)	৫
৬	ইউনিটওয়ারী আসবাবপত্র উৎপাদন বিবরণী	৬
৭	বাগানওয়ারী রাবার উৎপাদন বিবরণী	৭
৮	ইউনিটওয়ারী বিক্রয় বিবরণী (পরিমাণ)	৮
৯	ইউনিটওয়ারী বিক্রয় বিবরণী (মূল্য)	৯
১০	ইউনিটওয়ারী মজুদ বিবরণী	১০
১১	রাবার উৎপাদন, বিক্রয় ও মজুদ বিবরণী	১১
১২	জনশক্তি এবং বেতন-ভাতা ও মজুরী	১২

আছাদুল আলম
প্রকারী ব্যবস্থাপক (হিসাব)
গণপ্রজাতন্ত্রী বাংলাদেশ সরকার, ঢাকা

শেখ জিয়া জাফরীন
ব্যবস্থাপক (হিসাব)
বিশিউক, সদর দপ্তর, ঢাকা।

বাংলাদেশ বনশিল্প উন্নয়ন কর্পোরেশন

BANGLADESH FOREST INDUSTRIES DEVELOPMENT CORPORATION

বনশিল্প ভবন, ৭৩, মতিঝিল বা/এ, ঢাকা-১০০০, ফোন : ০২-২২৩৩৮০০৮৫-৮৮, ফ্যাক্স : ৯৫৬ ৩০৩৫, email: bfidc.bd@gmail.com

ওয়েবসাইট: www.bfidc.gov.bd

সেপ্টেম্বর-২০২৪ মাসের কার্যক্রম পর্যালোচনা

১। ভূমিকা :

বাংলাদেশ বনশিল্প উন্নয়ন কর্পোরেশন পরিবেশ, বন ও জলবায়ু পরিবর্তন মন্ত্রণালয়ের নিয়ন্ত্রনাধীন একটি স্বায়ত্বশাসিত সরকারী প্রতিষ্ঠান। এ প্রতিষ্ঠানের কার্যক্রম ২ টি সেক্টরে বিভক্ত, যথা : কৃষি ও শিল্প সেক্টর।

ক) কৃষি সেক্টরঃ এ সেক্টরের অধীনে ৩ টি রাবার জোন আছে। যথাঃ চট্টগ্রাম জোন, সিলেট জোন ও শেরপুর, টাংগাইল জোন। চট্টগ্রাম জোনে ৯ টি, সিলেট জোনে ৪ টি, এবং শেরপুর, টাংগাইল জোনে ৫ টি সহ সর্বমোট ১৮ টি রাবার বাগান আছে। উক্ত ১৮ টি রাবার বাগান হতে বাণিজ্যিক ভিত্তিতে কাঁচা রাবার উৎপাদন ও বিক্রয় করা হচ্ছে। তাছাড়া চট্টগ্রামের দাঁতমারা রাবার বাগান সংলগ্ন বিএফআইডিসি ট্রেনিং সেন্টার (বি টি সি) নামে একটি রাবার প্রশিক্ষণ কেন্দ্র রয়েছে।

খ) শিল্প সেক্টর :

১) এ সেক্টরের অধীনে ১৪টি শিল্প ইউনিট ছিল। তার মধ্যে কালুরঘাট, চট্টগ্রাম এবং দোহাজারী, চট্টগ্রাম এ ২টি, কাগুই রাঙ্গামাটি-এ ১টি এবং খুলনায় ৩টি সহ সর্বমোট ৬টি ইউনিট লোকসানী হওয়ায় সরকারের বেসরকারীকরণ নীতিমালার আওতায় পরিবেশ ও বন মন্ত্রণালয়ের সহযোগিতা ও সার্বিক তত্ত্বাবধানে ৩১-০৩-২০০৩ তারিখ থেকে পে-অফ করা হয়েছিল। অপরদিকে ৩১-০৩-২০০৫ তারিখ হতে কর্ণফুলী কাঠ আহরণ ইউনিট, কাগুই এর জনবল পে-অফ ঘোষণা করে কার্যক্রম বন্ধ করা হয়েছিল। দীর্ঘদিন এ প্রতিষ্ঠান বন্ধ থাকার পরে অর্থনৈতিক বিষয় সংক্রান্ত মন্ত্রীসভায় এ প্রতিষ্ঠানটি বেসরকারীকরণ আওতা হতে পুনরায় ফেরৎ প্রদানের সিদ্ধান্ত গৃহীত হয়েছে।

২) অবশিষ্ট ৭ টি শিল্প ইউনিটের মধ্যে ঢাকায় ২টি, চট্টগ্রামে ৪টি এবং কাগুই-এ ১টি শিল্প ইউনিট চালু রয়েছে। সম্প্রতি সিলেট অঞ্চলের শ্রীমঙ্গলে নিজস্ব অর্থায়নে রাবার কাঠ প্রেসার ট্রিটমেন্ট প্লান্ট এন্ড ফার্নিচার কমপ্লেক্স নামে একটি নতুন শিল্প ইউনিট স্থাপন করা হয়েছে। বর্তমানে কর্পোরেশনের শিল্প ইউনিটের সংখ্যা ০৮ টি।

২। উৎপাদনঃ সেপ্টেম্বর-২০২৪ মাসে কর্পোরেশনের নিয়ন্ত্রনাধীন কৃষি ও শিল্প ইউনিট কর্তৃক পণ্য সামগ্রী উৎপাদনে ২২৪৭.৬৬ লক্ষ টাকা ব্যয় হয়েছে। অপরদিকে গত অর্থ বছরের একই সময়ে ১৪৭২.৭৬ লক্ষ টাকা ব্যয় হয়েছিল। আলোচ্য মাসে বিগত বছরের একই সময়ের তুলনায় ৭৭৪.৯০ লক্ষ টাকা উৎপাদন ব্যয় বেশি হয়েছে।

৩। বিক্রয়ঃ কর্পোরেশনের নিয়ন্ত্রনাধীন প্রতিষ্ঠান সমূহ কর্তৃক সেপ্টেম্বর-২০২৪ মাসে ২৮৪৩.৪৫ লক্ষ টাকার পণ্য সামগ্রী বিক্রয় করা হয়েছে। অপরদিকে গত অর্থ বছরের একই সময়ে ২২৭৪.৯৫ লক্ষ টাকার পণ্য সামগ্রী বিক্রয় করা হয়েছিল। আলোচ্য মাসে বিগত বছরের একই সময়ের তুলনায় ৫৬৮.৫০ লক্ষ টাকা বিক্রয় বেশি হয়েছে।

৪। মজুদমালাঃ কর্পোরেশনের বিভিন্ন রাবার বাগান ও শিল্প ইউনিটের সেপ্টেম্বর-২০২৪ এবং গত অর্থ বছরের একই সময়ে মজুদ মালের বিবরণ (টাকায়) নিম্নরূপ ছিলঃ

৩১ শে সেপ্টেম্বর-২০২৪

৩১ শে সেপ্টেম্বর-২০২৩

২৭৯৬.৬৬ লক্ষ টাকা

৪১২৬.২৫ লক্ষ টাকা

স্বাক্ষরিত
আইসিআই
আইসিআই
আইসিআই

স্বাক্ষরিত
আইসিআই
আইসিআই
আইসিআই


বাংলাদেশ বনশিল্প উন্নয়ন কর্পোরেশন


এক নজরে উৎপাদন ও বিক্রয় কার্যক্রম

সেপ্টেম্বর-২০২৪

(লক্ষ টাকায়)

মাস	উৎপাদন ব্যয়	বিক্রয়	মজুদ মূল্য (টাকা)	প্রাপ্তব্য বিল (টাকা)
	(টাকা)	(টাকা)		
জুলাই-২০২৪	১৭০৫.১৬	৮২৪.৫৬	৩১৯৯.৮৭	১৪৫৪.২৬
আগস্ট-২০২৪	২০৭৯.৭৪	২২৩০.২৫	২৮৯৪.৭৯	১৫৭১.৭৬
সেপ্টেম্বর-২০২৪	২২৪৭.৬৬	২৮৪৩.৪৫	২৭৯৬.৬৬	২৩২০.৩০
জুলাই-২০২৪ হতে সেপ্টেম্বর-২০২৪	৬০৩২.৫৬	৫৮৯৮.২৬	২৭৯৬.৬৬	২৩২০.৩০
জুলাই-২০২৩ হতে সেপ্টেম্বর-২০২৩	৩৫৮৩.১৭	৪২০৫.১৫	৪১২৬.২৫	৩৩২.৮২
শতকরা বৃদ্ধি (+)/ হ্রাস(-) (ক ও খ)	(+)৬৮.৩৬%	(+)৪০.২৭%	(-)৩২.২২%	(-)৫৯৭.১৭%


মাসুদুল আলম
সহকারী ব্যবস্থাপক (হিসাব)
বাংলাদেশ বনশিল্প উন্নয়ন কর্পোরেশন
সদর দপ্তর, ঢাকা


ফৌজিয়া আফরীন
ব্যবস্থাপক (হিসাব)
বাংলাদেশ বনশিল্প উন্নয়ন কর্পোরেশন
সদর দপ্তর, ৭৩, মতিঝিল বা/এ, ঢাকা-১০০০


সেপ্টেম্বর-২০২৪

(ক) উৎপাদন সারাংশ(পরিমান)


(হাজার অংকে)

ক্রমিক নং	উৎপাদিত দ্রব্যের নাম	সেপ্টেম্বর মাসে উৎপাদন				জুলাই মাস হতে সেপ্টেম্বর পর্যন্ত উৎপাদন (ক্রমপঞ্জিকৃত)				
		২০২৩-২৪		২০২৪-২৫		২০২৩-২৪		২০২৪-২৫		
		লক্ষ্যমাত্রা	প্রকৃত	লক্ষ্যমাত্রা	প্রকৃত	লক্ষ্যমাত্রা	প্রকৃত	লক্ষ্যমাত্রা	প্রকৃত	
ক)	কাঠ আহরণ গ্রুপঃ									
		১। কাঠ	০০'১১	৩৩'৩	৩০'৪	৩০'২	৩৪'৫০	২৮'৯২	১৪'৩১	৪৯%
		২। জ্বালানী কাঠ	-	-	-	-	-	-	-	-
	উপ-মোট =	১২'০০	৩৩'৩	৩০'৪	৩০'২	৩৪'৫০	২৮'৯২	১৪'৩১	৪৯%	
খ)	কাঠজাত দ্রব্যাদি গ্রুপঃ									
		১। কাঠ চিড়ানো	৪২'৪	৩০'৩	৬১'৪	৬৩'৬	১২'৮৩	১২'৪৯	১১'৪৮	৯২%
		২। দরজা ও জানালা	৪০'০	১০'০	৪০'০	০'০১	০'২৫	০'২৫	০'০৫	২০%
	উপ-মোট =	১৪'৪	৪০'৩	১০৪'৬	৬৩'৬	১২'৮৩	১২'৪৯	১১'৪৮	৯২%	
গ)	কাঠ সংরক্ষণ গ্রুপঃ রাবার কাঠ, প্লাস্টার ও ক্যাবল মোট (ক+খ+গ):									
		৪.৩৩	১.৪২	৪.০৫	১.১৬	১৬.৪৯	৪.৭২	১৩.৫০	৪.৩৩	৩২%
		৩৫'১৪	২৫'৩০	৩৫'৩১	৪৩'৩৪	১১৪'১৭	৫৮'৫৩	১০৮'৩৭	১০৪'৪৪	৯৬%
ঘ)	কাঁচা রাবার	৪১৬'৪৮	৩৩২'৫৫	৩৯৬'৫২	৩৩৬'৯৬	১,০৩৪'৬২	৯৮০'১১	৭৪৩'৮৬	৭৬%	

P-3



শ্রীমতী আক্তায়া
মহাসি ব্যবস্থাপক (হিসাব)
গবেষণা বিভাগ, সারদা নগর, ঢাকা



শেফালি রায়
ব্যবস্থাপক (হিসাব)
বাংলাদেশ বনশিল্প উন্নয়ন কর্পোরেশন
সারদা নগর, ৭৩, মতিঝিল বা/এ, ঢাকা-১০০০

সেপ্টেম্বর-২০২৪

খ) বিক্রয় সারাংশ (পরিমাণ) :

ক্রমিক নং	উৎপাদিত দ্রব্যের নাম	একক	সেপ্টেম্বর মাসে বিক্রয়				জুলাই হতে সেপ্টেম্বর মাস পর্যন্ত বিক্রয় (ক্রমপঞ্জিকৃত)					
			২০২৩-২৪		২০২৪-২৫		২০২৩-২৪		২০২৪-২৫			
			প্রকৃত	লক্ষ্যমাত্রা	প্রকৃত	অর্জন (%)	লক্ষ্যমাত্রা	প্রকৃত	লক্ষ্যমাত্রা	প্রকৃত	অর্জন (%)	
ক)	কাঠ আহরণ গ্রুপঃ											
	১। কাঠ	ঘনফুট	১২.০০	৮.৮৩	৩.৬৬	৪১		৩৪.৫০	২.৪৭	২৮.৯১	১০.৭৩	৩৭
	২। জ্বালানী কাঠ	ঘনফুট	-	-	-	-		-	-	-	-	-
	উপ-মোট =	ঘনফুট	১২.০০	৮.৮৩	৩.৬৬	৪১		৩৪.৫০	২.৪৭	২৮.৯১	১০.৭৩	৩৭
খ)	কাঠজাত দ্রব্যাদি গ্রুপঃ											
	১। কাঠ চিড়ানো	ঘনফুট	০.৬৭	০.৯৩	-	-		২.০০	০.১৭	২.৫০	০.০১	০
	২। দরজা ও জানালা	ঘনফুট	০.০৮	০.০৮	-	-		০.২৫	০.২২	০.২৫	০.০৪	১৬
	৩। আসবাবপত্র	ঘনফুট	১৪.৪৫	১৭.৭৫	৩৮.৩৪	২১৬		৫০.১০	২৯.৭১	৫৩.২১	৭২.১৩	১৩৬
	উপ-মোট =	ঘনফুট	১৫.২০	১৮.৭৬	৩৮.৩৪	২০৪		৫২.৩৫	৩০.১০	৫৫.৯৬	৭২.১৮	১২৯
গ)	কাঠ সংরক্ষণ গ্রুপঃ রাবার কাঠ, শিপার ও ক্যাবল ড্রামস	ঘনফুট	৭.৯৪	৭.৮৪	৬.৬১	৮৪		২৪.৩২	৫.৭২	২৩.৪৯	৯.২২	৩৯
	মোট: (ক+খ+গ):	ঘনফুট	৩৫.১৪	৩৫.৪৩	৪৮.৬১	১৩৭		১১১.১৭	৩৮.২৯	১০৮.৩৬	৯২.১৩	৮৫
ঘ)	কাঁচা রাবার	কিলোগ্রাম	৪১৬.৪৮	৩৯৬.৫২	২১৫.৯৭	৫৪		১,০৩৪.৬২	১,৬৪৩.৫২	৯৮০.১১	৭৬১.৩৪	৭৮

M. Karim
জাহাঙ্গীর আলী
 দায়িত্বপ্রাপক (হিসাব)
 গণকম্পিউটিং সার্ভিস প্রাইভেট লিমিটেড

[Signature]
ফৌজিয়া জাহাঙ্গীরান
 ব্যবস্থাপক (হিসাব)
 বাংলাদেশ বনশিল্প উন্নয়ন কর্পোরেশন
 সার্ব মঞ্জর, ৭৩, মতিঝিল বা/এ, ঢাকা-১০০০

সেপ্টেম্বর-২০২৪

(গ) বিক্রয় সারাংশ (মূল্য) : টাকায়

ক্রমিক নং	উৎপাদিত দ্রব্যের নাম	সেপ্টেম্বর মাসে বিক্রয়						জুলাই হতে সেপ্টেম্বর মাস পর্যন্ত বিক্রয় (ক্রমপঞ্জিত)					
		২০২৩-২৪			২০২৪-২৫			২০২৩-২৪			২০২৪-২৫		
		লক্ষ্যমাত্রা	প্রকৃত	অর্জন (%)	লক্ষ্যমাত্রা	প্রকৃত	অর্জন (%)	লক্ষ্যমাত্রা	প্রকৃত	অর্জন (%)	লক্ষ্যমাত্রা	প্রকৃত	অর্জন (%)
ক)	কাঠ আহরণ গ্রুপঃ												
	১। কাঠ	৬,০৪০.৪৩	১,২২০.০৫	৪.৭২	৭,৪৫৫.৭১	৫,২২২.৫৫	১৪	০০,০৭০.০৫	৪,৩৩৫.০৫	৪.৯৩	২৩,৬৭৩.৭৪	৭,২২২.৫৫	৫.২
	২। জ্বালানী কাঠ	-	-	-	-	-	-	-	-	-	-	-	-
	উপমোট =	৬,০৪০.৪৩	১,২২০.০৫	৪.৭২	৭,৪৫৫.৭১	৫,২২২.৫৫	১৪	০০,০৭০.০৫	৪,৩৩৫.০৫	৪.৯৩	২৩,৬৭৩.৭৪	৭,২২২.৫৫	৫.২
খ)	কাঠজাত দ্রব্যাদি গ্রুপঃ												
	১। কাঠ চিড়ানো	১,৫৫৪.২৪	-	-	২,৬২৯.০৬	২,৬২৯.০৬	-	১৫,৬৬৬.০৬	-	-	১৫,৬৬৬.০৬	১৫,৬৬৬.০৬	০
	২। দরজা ও জানালা	৬৩,৩৩৩.০৬	৬৩,৩৩৩.০৬	১০০	৬৩,৩৩৩.০৬	৬৩,৩৩৩.০৬	১০০	৬৩,৩৩৩.০৬	৬৩,৩৩৩.০৬	১০০	৬৩,৩৩৩.০৬	৬৩,৩৩৩.০৬	১০০
	৩। আসবাবপত্র	৬৩,৩৩৩.০৬	৬৩,৩৩৩.০৬	১০০	৬৩,৩৩৩.০৬	৬৩,৩৩৩.০৬	১০০	৬৩,৩৩৩.০৬	৬৩,৩৩৩.০৬	১০০	৬৩,৩৩৩.০৬	৬৩,৩৩৩.০৬	১০০
	উপমোট =	৬৩,৩৩৩.০৬	৬৩,৩৩৩.০৬	১০০	৬৩,৩৩৩.০৬	৬৩,৩৩৩.০৬	১০০	৬৩,৩৩৩.০৬	৬৩,৩৩৩.০৬	১০০	৬৩,৩৩৩.০৬	৬৩,৩৩৩.০৬	১০০
গ)	কাঠ সংরক্ষণ গ্রুপঃ রাবার												
	কাঠ, শিপার ও ক্যাবল	১২,৪৪৫.০৬	২,৫১১.১২	২০	১০,৯৩৩.৯৪	১০,৯৩৩.৯৪	৮৫	৩৫,৯৩৩.৯৪	৩,৫১১.১২	৩	৩৫,৯৩৩.৯৪	৩,৫১১.১২	৩
ঘ)	কাঠা রাবার	৬৩,৩৩৩.০৬	১৩৩,৫০৬.০৬	২০০	৬৩,৩৩৩.০৬	৬৩,৩৩৩.০৬	১০০	৬৩,৩৩৩.০৬	৬৩,৩৩৩.০৬	১০০	৬৩,৩৩৩.০৬	৬৩,৩৩৩.০৬	১০০
	মোট: (ক+খ+গ+ঘ):	১৪৫,০২০.৮৯	২২৫,৬৪৫.০৬	১৫০	১৪৫,০২০.৮৯	১৪৫,০২০.৮৯	১৫০	১৪৫,০২০.৮৯	১৪৫,০২০.৮৯	১৫০	১৪৫,০২০.৮৯	১৪৫,০২০.৮৯	১৫০
	বিবিধ আয়ঃ	২,৯৩৩.০৬	১,৮৫৫.০৬	৬৩	২,৯৩৩.০৬	২,৯৩৩.০৬	৬৩	২,৯৩৩.০৬	২,৯৩৩.০৬	৬৩	২,৯৩৩.০৬	২,৯৩৩.০৬	৬৩
	সর্বমোট =	১৪৭,৯৫৪.৯৫	২২৭,৪৯৫.১২	১৫৬	১৪৭,৯৫৪.৯৫	১৪৭,৯৫৪.৯৫	১৫৬	১৪৭,৯৫৪.৯৫	১৪৭,৯৫৪.৯৫	১৫৬	১৪৭,৯৫৪.৯৫	১৪৭,৯৫৪.৯৫	১৫৬

Masaka
গাছমা আক্রান্ত
আঞ্চলিক ব্যবস্থাপক (হিসাব)
কম্পিউটার সফটওয়্যার ডেভেলপার

ফকির
ফোজিয়া আঞ্চলিক
ব্যবস্থাপক (হিসাব)
বাংলাদেশ কৃষি উন্নয়ন কর্পোরেশন
সরকারি মঞ্জুর, ৭৩, মতিঝিল বাজার, ঢাকা-১০০০

সেপ্টেম্বর-২০২৪

ঘ) ইউনিট ওয়ারী উৎপাদন বিবরণী (পরিমাণ)ঃ

(হাজার অংকে/ ঘনফুট)

ক্রমিক নং	ইউনিটের নাম	উৎপাদিত দ্রবের নাম	একক	সেপ্টেম্বর মাসে উৎপাদন				জুলাই হতে সেপ্টেম্বর মাস পর্যন্ত উৎপাদন (ক্রমপঞ্জিত)					
				২০২৩-২৪		২০২৪-২৫		২০২৩-২৪		২০২৪-২৫			
				লক্ষ্যমাত্রা	প্রকৃত	লক্ষ্যমাত্রা	প্রকৃত	লক্ষ্যমাত্রা	প্রকৃত	লক্ষ্যমাত্রা	প্রকৃত		
১।	সাঁগুতামাতামুরী কাঠ আহরণ ইউনিট, চট্টগ্রাম	১। চিড়াইকাঠ(রদা)	ঘনফুট	-	-	-	-	-	-	-	-	০	(%)
		২। গোল কাঠ/ রাবার	-ই-	৮.৩৩	৩.৩০	৩.০০	২.৩০	১৭.০০	৬.৫৬	১১.৪২	৭.৩০	৬৪	(%)
		৩। জ্বালানী কাঠ	-ই-	-	-	-	-	-	-	-	-	০	(%)
		৪। আসবাবপত্র/ ডানেজ	-ই-	১.১৩	১.৫৯	১.৩৩	১.৭৩	৩.৩৯	৩.১১	৪.০০	১.১৬	১২৯	(%)
২।	লাম্বার প্রসেসিং কমপ্লেক্স, কাগাই	উপমোট=	-ই-	৯.৪৬	৪.৯৭	৪.৩৩	৪.৯৩	২০.৩৯	৯.৬৭	১৫.৪২	১২৪৬	(%)	
		১। কাঠ চিড়ানো	-ই-	০.৫৯	১.৭৪	০.৭৫	৩.৫৬	৪.৭৫	৪.১৩	৩০.৭৫	২৪.০৮	৪১	(%)
		২। কাঠ সংরক্ষণ	-ই-	১.১৬	-	২.১৭	-	৬.৯৯	৫.১৩	২.২৫	৬.৬৬	২৯৬	(%)
		৩। গোল কাঠ	-ই-	৩.৬৭	-	৫.৭৩	-	১৬.২১	১৩.৮৩	১৬.৪২	১৬.৩৪	৬২	(%)
৩।	কাঠ সংরক্ষণ প্লান্ট, চট্টগ্রাম	৪। আসবাবপত্র/ ডানেজ	-ই-	১.১৫	৪.৬২	১.০৫	০.৭২	১৭.৫০	৩.৪৩	৫.০৮	১১	০৪	(%)
		উপমোট=	-ই-	৬.৫৭	৬.৩৬	২.৩৩	১.২৯	৩১.৭৫	১৪.২২	৩০.৭৫	২৪.০৮	৩৪	(%)
		১। কাঠ সংরক্ষণ	-ই-	৩.১৭	১.৪২	২.৩৩	১.২৯	৯.৫০	৪.৭২	১৬.৪২	১৬.৩৪	৬২	(%)
		৩। গোল কাঠ	-ই-	-	-	-	-	-	-	-	-	০	(%)
৪।	কেবিনেট ম্যানুফেকচারিং প্লান্ট, চট্টগ্রাম	২। আসবাবপত্র	-ই-	১.০০	১.৯২	১.৭৭	০.৪৩	৩.০০	৩.৬৪	৫.০৫	১৬.৩৫	২৯	(%)
		উপমোট=	-ই-	৪.১৭	৩.৩৪	৬.৬৪	৬.৬২	১২.৫০	৮.৩৬	১২.৫০	২০.০৮	১৬৫	(%)
		১। দরজা ও জানালা	-ই-	-	-	-	-	-	-	-	-	০	(%)
		২। আসবাবপত্র	-ই-	২.৪৮	১.৬১	০.৫৭	৬.১২	৭.৪৩	৩.৬৭	১১.৪৬	১৫.৩	১৫৩	(%)
৫।	কেবিনেট ম্যানুফেকচারিং প্লান্ট, ঢাকা	৩। কাঠ চিড়ানো	-ই-	-	-	-	-	-	-	-	-	০	(%)
		উপমোট=	-ই-	২.৪৮	১.৬১	২.৫৭	৬.১২	৭.৪৩	৩.৬৭	১১.৪৬	১৫.৩	১৫৩	(%)
		১। দরজা ও জানালা	-ই-	০.০০	০.০১	০.০০	০.০০	০.২৫	০.২১	০.২০	০.২০	০	(%)
		২। আসবাবপত্র	-ই-	৩.৩৩	২.০৩	২.০৩	৩.০৩	৯.৯৯	৪.০১	১১.৪৬	১৫.৩	১৫৩	(%)
৬।	ফিডবকো ফার্ণিচার	উপমোট=	-ই-	০.০০	-	০.০০	-	০.২৫	০.০১	০.২০	০	০	(%)
		১। আসবাবপত্র	-ই-	৩.৪৯	২.০৪	২.৯৯	৩.৮১	১০.৪৯	৪.২৩	১১.৪৬	১৫.৩	১৫৩	(%)
		২। আসবাবপত্র	-ই-	২.৮৪	২.০১	২.৯২	৩.৯৩	৮.৫০	৫.৫৩	৯.৯৬	১১.৩	১১৩	(%)
		৩। আসবাবপত্র	-ই-	১.৫৪	৩.২৩	৩.০৩	২.৫৬	৯.৫০	৬.৮৫	১০.০০	১১.৩	১১৩	(%)
৭।	রাবার কাঠ কোয়ার্টার প্লান্ট, ব্রাহ্মণ	১। রাবার সাইজ কাঠ	-ই-	৩.৬১	১.২৬	৩.৩৩	২.৭১	১০.৭৩	৫.১৩	১০.০০	৪৬	৪৪	(%)
		উপমোট=	-ই-	০.৯৮	০.৮৮	১.৩২	৪.৫৩	২.৯৯	৫.১৩	৩.৯৬	৪.৬৬	১১৬	(%)
		১। আসবাবপত্র/ডানেজ	-ই-	১.৭৪	১.৭৪	৪.৬৫	৭.৩৪	১৩.৭৭	৫.৯৮	১৩.৭৫	৯.৪৬	৬৬	(%)
		উপমোট=	-ই-	৩.৫১	২.৫৩	৩.৫৩	৪.৩৩	১১.৪৯	৫.৫৩	১৩.৭৫	৯.৪৬	৬৬	(%)
(১+২+৩+৪+৫+৬+৭+৮) মোট =				২৫.৩০	৪৩.৩৩	৩৫.৩১	৪৩.৩৩	১১৪.১৭	৫৮.৫৩	১০৮.৩৩	১০৮.৩৩	৯৬	(%)

Asst. Mgr.
আসিস্ট্যান্ট ম্যানেজার
ব্যাংকিং বিভাগ (হিসাব)
বাংলাদেশ ব্যাংকিং কর্পোরেশন
সদর দপ্তর, ৭৩, মতিঝিল বা/এ, ঢাকা-১০০

Asst. Mgr.
আসিস্ট্যান্ট ম্যানেজার
ব্যাংকিং বিভাগ (হিসাব)
বাংলাদেশ ব্যাংকিং কর্পোরেশন
সদর দপ্তর, ৭৩, মতিঝিল বা/এ, ঢাকা-১০০

সেপ্টেম্বর-২০২৪

উইউনিট ওয়ারী বিক্রয় বিবরণী (পরিমাণ)

ক্রমিক নং	ইউনিটের নাম	উৎপাদিত দ্রব্যের নাম	একক	সেপ্টেম্বর মাসে বিক্রয়			জুলাই হতে সেপ্টেম্বর মাস পর্যন্ত বিক্রয় (ক্রমপঞ্জিত)					
				২০২৩-২৪		২০২৪-২৫		২০২৩-২৪		২০২৪-২৫		
				লক্ষ্যমাত্রা	প্রকৃত	লক্ষ্যমাত্রা	প্রকৃত	লক্ষ্যমাত্রা	প্রকৃত	লক্ষ্যমাত্রা	প্রকৃত	
১।	সাংগুয়াতামুহুরী কাঠ আহরণ ইউনিট, চট্টগ্রাম	১। চিড়াইকাঠ(রুদ্র)	ঘনফুট	-	-	-	-	-	-	-	-	-
		২। গোল কাঠ	-ই-	৩০৩.৪	২০২	৬৭	৬৭	১১.৪২	১১.৪২	৭.৩৭	৭.৩৭	৬৫
		৩। জ্বালানী কাঠ	-ই-	-	-	০	০	-	-	-	-	০
		৪। আসবাবপত্র/উপমোট:	-ই-	৩১২	৩০৩	২২৬	২২৬	৩.৩৯	২.৬৭	৪.০০	৩.১৬	১২২
২।	লামার প্রসেসিং কমপ্লেক্স, কাগুই	১। কাঠ চিড়ানো	-ই-	৬২০	-	০	০	২.২৫	৫.০	২.২৫	৫.০	০
		২। কাঠ সংরক্ষণ	-ই-	৬২১	২১২	৪৭	৪৭	৬.৯৯	-	৬.৫০	২.৫৩	৩৯
		৩। গোল কাঠ	-ই-	৩৬৩	৩৬২	৪২	৪২	১২.৬২	২.২০	১২.৬২	৩.৩৬	১৯
		৪। আসবাবপত্র/ডানেজ	-ই-	৩৬১	৩৬১	০	০	৫.৩১	০.৭০	৫.৩১	০.৭০	২২
৩।	কাঠ সংরক্ষণ প্লান্ট, চট্টগ্রাম	উপমোট:	-ই-	৬৩৪	৬৩৪	৬৭	৬৭	৩.৫১	০.৭০	৩.৫১	০.৭০	২২
		১। কাঠ সংরক্ষণ	-ই-	৬১৩	৬০৫	৬২	৬২	৩.৫১	০.৭০	৩.৫১	০.৭০	২২
		৩। গোল কাঠ	-ই-	৬১৩	৬০৫	৬২	৬২	৩.৫১	০.৭০	৩.৫১	০.৭০	২২
		২। আসবাবপত্র	-ই-	৬১৩	৬০৫	৬২	৬২	৩.৫১	০.৭০	৩.৫১	০.৭০	২২
৪।	কেবিনেট	উপমোট:	-ই-	৬১৪	৬১৪	৬২	৬২	৩.৫১	০.৭০	৩.৫১	০.৭০	২২
		১। দরজা ও জানালা	-ই-	৬১৪	৬১৪	৬২	৬২	৩.৫১	০.৭০	৩.৫১	০.৭০	২২
		২। আসবাবপত্র	-ই-	৬১৪	৬১৪	৬২	৬২	৩.৫১	০.৭০	৩.৫১	০.৭০	২২
		৩। কাঠ চিড়ানো	-ই-	৬১৪	৬১৪	৬২	৬২	৩.৫১	০.৭০	৩.৫১	০.৭০	২২
৫।	কেবিনেট	উপমোট:	-ই-	৬১৪	৬১৪	৬২	৬২	৩.৫১	০.৭০	৩.৫১	০.৭০	২২
		১। দরজা ও জানালা	-ই-	৬১৪	৬১৪	৬২	৬২	৩.৫১	০.৭০	৩.৫১	০.৭০	২২
		২। আসবাবপত্র	-ই-	৬১৪	৬১৪	৬২	৬২	৩.৫১	০.৭০	৩.৫১	০.৭০	২২
		৩। কাঠ চিড়ানো	-ই-	৬১৪	৬১৪	৬২	৬২	৩.৫১	০.৭০	৩.৫১	০.৭০	২২
৬।	ফিডকো ফার্নিচার	উপমোট:	-ই-	৬১৪	৬১৪	৬২	৬২	৩.৫১	০.৭০	৩.৫১	০.৭০	২২
		১। দরজা ও জানালা	-ই-	৬১৪	৬১৪	৬২	৬২	৩.৫১	০.৭০	৩.৫১	০.৭০	২২
		২। আসবাবপত্র	-ই-	৬১৪	৬১৪	৬২	৬২	৩.৫১	০.৭০	৩.৫১	০.৭০	২২
		৩। কাঠ চিড়ানো	-ই-	৬১৪	৬১৪	৬২	৬২	৩.৫১	০.৭০	৩.৫১	০.৭০	২২
৭।	ইস্টার্ন উড ওয়াকস, ঢাকা	উপমোট:	-ই-	৬১৪	৬১৪	৬২	৬২	৩.৫১	০.৭০	৩.৫১	০.৭০	২২
		১। আসবাবপত্র	-ই-	৬১৪	৬১৪	৬২	৬২	৩.৫১	০.৭০	৩.৫১	০.৭০	২২
		২। আসবাবপত্র	-ই-	৬১৪	৬১৪	৬২	৬২	৩.৫১	০.৭০	৩.৫১	০.৭০	২২
		৩। আসবাবপত্র	-ই-	৬১৪	৬১৪	৬২	৬২	৩.৫১	০.৭০	৩.৫১	০.৭০	২২
৮।	রাবার কাঠ কোয়ার ট্রিটমেন্ট	উপমোট:	-ই-	৬১৪	৬১৪	৬২	৬২	৩.৫১	০.৭০	৩.৫১	০.৭০	২২
		১। আসবাবপত্র	-ই-	৬১৪	৬১৪	৬২	৬২	৩.৫১	০.৭০	৩.৫১	০.৭০	২২
		২। আসবাবপত্র	-ই-	৬১৪	৬১৪	৬২	৬২	৩.৫১	০.৭০	৩.৫১	০.৭০	২২
		৩। আসবাবপত্র	-ই-	৬১৪	৬১৪	৬২	৬২	৩.৫১	০.৭০	৩.৫১	০.৭০	২২
৯।	কাঁচা রাবার	উপমোট:	-ই-	৬১৪	৬১৪	৬২	৬২	৩.৫১	০.৭০	৩.৫১	০.৭০	২২
		১। আসবাবপত্র	-ই-	৬১৪	৬১৪	৬২	৬২	৩.৫১	০.৭০	৩.৫১	০.৭০	২২
		২। আসবাবপত্র	-ই-	৬১৪	৬১৪	৬২	৬২	৩.৫১	০.৭০	৩.৫১	০.৭০	২২
		৩। আসবাবপত্র	-ই-	৬১৪	৬১৪	৬২	৬২	৩.৫১	০.৭০	৩.৫১	০.৭০	২২

যেইজিইসি
ব্যবস্থাপক (হিসাব)
বাংলাদেশ বনাধিদ উন্নয়ন কর্পোরেশন
সদর দপ্তর, ৭৩, মতিঝিল থানা, ঢাকা-১০০০

আইসিআ
আইসিআ
ব্যবস্থাপক (হিসাব)
সদর দপ্তর, ঢাকা

সেপ্টেম্বর-২০২৪

১। বাগান গুয়ারী রাবার উৎপাদন বিবরণী :

ক্রমিক নং	বাগানের নাম	উৎপাদিত পণ্যের নাম	একক	সেপ্টেম্বর মাসে উৎপাদন				জুলাই হতে সেপ্টেম্বর মাস পর্যন্ত উৎপাদন (ক্রমপঞ্জিত)											
				২০২৩-২৪		২০২৪-২৫		২০২৩-২৪		২০২৪-২৫									
				লক্ষ্যমাত্রা	প্রকৃত	লক্ষ্যমাত্রা	প্রকৃত	লক্ষ্যমাত্রা	প্রকৃত	লক্ষ্যমাত্রা	প্রকৃত								
	চট্টগ্রাম জোন																		
১।	রামু রাবার বাগান, কক্সবাজার	কাঁচা রাবার	কেজি	১৩.৫০	৭.২৪	১১.৬০	৫.৩৩	৪৩											
২।	দাওমারা রাবার বাগান, চট্টগ্রাম	কাঁচা রাবার	কেজি	৬০.২৫	৪৭.৯০	৬০.২৫	৫০.৩৯	৪৪											
৩।	রাউজান রাবার বাগান, চট্টগ্রাম	কাঁচা রাবার	কেজি	১৩.২০	১৫.৮৮	১৪.৩৫	১৪.১৬	৯৭											
৪।	ডাবুয়া রাবার বাগান, চট্টগ্রাম	কাঁচা রাবার	কেজি	২৫.৫০	২০.৬৪	২৭.০০	২৫.৩৩	৪৫											
৫।	হুমুদিয়া রাবার বাগান, চট্টগ্রাম	কাঁচা রাবার	কেজি	২৬.২০	২৫.৩৪	২৭.৪০	১৮.১২	৬৬											
৬।	কান্দন নগর রাবার বাগান, চট্টগ্রাম	কাঁচা রাবার	কেজি	১৪.৬০	১২.৩৪	১৪.৬০	১৩.৭৩	৪৭											
৭।	তারাপো রাবার বাগান, চট্টগ্রাম	কাঁচা রাবার	কেজি	৩৫.৫০	২৮.৮৯	৩১.৫০	৩৪.৭৩	৪৭											
৮।	রাঙ্গামাটিয়া রাবার বাগান, চট্টগ্রাম	কাঁচা রাবার	কেজি	১১.১৮	১০.৬২	১১.৮৬	১২.২২	৭০											
৯।	রাউজান-রাঙ্গুনিয়া বাগান, চট্টগ্রাম	কাঁচা রাবার	কেজি	৩.৯০	৩.০১	৭.০০	৫.২৩	৭											
	উপমোট=	কাঁচা রাবার	কেজি	২০৩.৮৩	১৭১.৮৬	২০৬.১৭	১৭৪.৬৫	৮৭											
	সিলেট জোন																		
১০।	সাতগাঁও রাবার বাগান,	কাঁচা রাবার	কেজি	১৫.২০	১১.১৫	১৬.৬০	১১.৬২	২৬											
১১।	ভাটেরা রাবার বাগান, মৌলভীবাজার	কাঁচা রাবার	কেজি	১১.৭৫	৭.৯২	১২.৮৫	৭.৮৫	৩২											
১২।	শাহজীবাজার রাবার বাগান, হবিগঞ্জ	কাঁচা রাবার	কেজি	৩৩.৬০	২৯.৬০	২৬.২০	৪৭.৬৮	৭০											
১৩।	রূপাইছড়া রাবার বাগান, হবিগঞ্জ	কাঁচা রাবার	কেজি	১৯.০০	১২.৬০	১৮.০০	১৮.৭৮	৭৭											
	উপমোট=	কাঁচা রাবার	কেজি	৭৯.৫৫	৬১.২৭	৭৩.৩৫	১০২.১৬	৬৭											
	টাংগাইল- শেরপুর জোন																		
১৪।	পীরগাছা রাবার বাগান, মধুপুর	কাঁচা রাবার	কেজি	৬৭.০০	৪৪.৬৯	৫৫.০০	৩৩.৭২	৬৭											
১৫।	চাঁদপুর রাবার বাগান, মধুপুর	কাঁচা রাবার	কেজি	২৭.০০	২১.৬০	২৭.০০	২২.৩৯	৩৭											
১৬।	কনকোড়া রাবার বাগান, শেরপুর	কাঁচা রাবার	কেজি	৯.২০	৭.৪১	৮.২০	৬.৬৬	১৭											
১৭।	সন্তোষপুর রাবার বাগান, মধুপুর	কাঁচা রাবার	কেজি	১১.৫০	৯.৩৩	১০.৫০	৮.২৩	৪০											
১৮।	কমলাপুর রাবার বাগান, মধুপুর	কাঁচা রাবার	কেজি	১৮.০৪	১৬.৬৯	১৬.৩০	১৩.৬৮	৭৬											
	উপমোট =	কাঁচা রাবার	কেজি	১৩৩.১০	৯৯.৭২	১১৭.০০	৯১.১২	৭৬											
	সর্বমোট =		কেজি	৪১৬.৪৮	৩৩২.৮৫	৩৯৬.৫২	৩৩৬.৯৭	৮৭											

ফোজিয়া জাহাঙ্গীরান
ব্যবস্থাপক (হিসাব)
বাংলাদেশ বনশিল্প উন্নয়ন কর্পোরেশন
স্মার নম্বর, ৭৩, মজিবুর বাগি, ঢাকা-১০০০

তাহসিনা আক্তার
ফোজিয়া জাহাঙ্গীরান
ব্যবস্থাপক (হিসাব)
বাংলাদেশ বনশিল্প উন্নয়ন কর্পোরেশন
স্মার নম্বর, ৭৩, মজিবুর বাগি, ঢাকা-১০০০

সেপ্টেম্বর-২০২৪

৩) ইউনিট ওয়ারী বিক্রয় বিবরণী (মূল্য) : টাকায়

(হাজার অংকে/ টাকায়)

ক্রমিক নং	ইউনিটের নাম	উৎপাদিত দ্রব্যের নাম	সেপ্টেম্বর মাসে বিক্রয়				জুলাই হতে সেপ্টেম্বর মাস পর্যন্ত বিক্রয়					
			২০২২-২৩		২০২৩-২৪		২০২২-২৩		২০২৩-২৪			
			প্রকৃত	লক্ষ্যমাত্রা	প্রকৃত	অর্জন (%)	প্রকৃত	লক্ষ্যমাত্রা	প্রকৃত	অর্জন (%)		
১	সাংস্কৃতামুহুরী কাঠ আহরণ ইউনিট, চট্টগ্রাম	১। চিড়াইকাঠ(রদা)	-	-	-	(%)	-	-	-	০	(%)	
		২। গোল কাঠ	১,০২৮.৩৫	২,৫৪৪.০০	৮২০.৮৬	৩২	(%)	২,২২৩.৭১	৮,৯২৯.০০	৩,২৩৩.৩০	৩৬	(%)
		৩। জ্বালানী কাঠ	-	-	-	-	(%)	-	-	-	-	(%)
		৪। আসবাবপত্র	১০,৭৩৫.০৬	৭,৭০৬.০২	২৩,০৭২.০২	-	(%)	১৫,৪৮৮.৪৫	২৩,১১৮.০৬	৩৩,৬৭২.৬৮	১৪৬	(%)
		উপ মোটঃ	১১,৭৬৩.৪১	১০,২৫০.০২	২৩,৮৯২.৮৮	২৩৩	(%)	১৭,৭১২.১৬	৩২,০৪৭.০৬	৩৬,৯০৫.৯৮	১১৫	(%)
২	শাহার প্রসেসিং কমপ্লেক্স, কাণ্ডাই	১। কাঠ চিড়ানো	-	২,১৩৩.৭৫	-	-	(%)	-	৬,৪০১.২৫	২১.৯০	০	(%)
		২। কাঠ সংরক্ষন	-	২,৯৯০.৪৬	২,৯৪৯.০৬	৯৯	(%)	-	৮,৯৭১.৩৮	৩,৫০১.০৬	৩৯	(%)
		৩। গোল কাঠ	-	৪,৯১৪.৯১	৪,৪৬১.৯৮	৯১	(%)	২,৭১১.৩৪	১৪,৭৪৪.৭৪	৮,৯৮৭.৬৮	৬১	(%)
		৪। আসবাবপত্র	২৮,৩৭৮.৮৬	৫,১৩১.৫০	৩৩,৬৭২.৬৭	-	(%)	৩৩,০৯৪.৮৯	১৫,৩৯৪.৫০	৬০,৬২৯.৫৬	৩৯৪	(%)
		উপ মোটঃ	২৮,৩৭৮.৮৬	১৫,১৭০.৬২	৪১,০৮৩.৭১	২৭১	(%)	৩৫,৮০৬.২৩	৪৫,৫১১.৮৭	৭৩,১৪০.২০	১৬১	(%)
৩	কাঠ সংরক্ষন প্রান্ট, চট্টগ্রাম	১। কাঠ সংরক্ষন	-	৩,৩৪৭.৩৫	১,৭৯৮.৬৬	৫৪	(%)	২১.৪২	৯,২৪২.০৫	৪,২০২.৩৩	৪৫	(%)
		২। গোল কাঠ	-	-	-	-	(%)	-	-	-	-	(%)
		৩। আসবাবপত্র	১১,৮০২.২৪	৮,৮৬৮.৬৬	১৩,১১৮.৭২	১৪৮	(%)	২২,৪২৪.২৬	২৬,৬০৫.৯৮	৪৩,৭১৫.২২	১৬৪	(%)
		৪। অন্যান্য	৪৪.১৭	-	৩৭.৯০	-	(%)	২৯৯.৬১	-	১০২.১১	-	(%)
		উপ মোটঃ	১১,৮৪৬.৪১	১২,২১৬.০১	১৪,৯৫৫.২৮	১২২	(%)	২২,৭৪৫.২৯	৩৫,৮১৮.০৩	৪৮,০১৯.৬৬	১৩৪	(%)
৪	কেবিনেট ম্যানুফেকচারিং প্রান্ট, চট্টগ্রাম	১। দরজা ও জানালা	-	-	-	-	(%)	-	-	-	-	(%)
		২। আসবাবপত্র	৮,৭৬৮.৩১	১৩,৭৩৫.০০	৪৮,৪৭১.৫৪	-	(%)	২৩,০৫৭.৩৪	৪১,২০৫.০০	৬৩,৩৪২.৩১	১৫৪	(%)
		৩। কাঠ চিড়ানো	-	-	-	-	(%)	-	-	-	-	(%)
		৪। বিবিধ আয়	৬৯৫.২০	৭৫০.০০	৬,৮৩৭.৫৬	-	(%)	১,৪৩০.৫৬	২,২৫০.০০	৭,১৮৩.৩১	৩১৯	(%)
		উপ মোটঃ	৯,৪৬৩.৫১	১৪,৪৮৫.০০	৫৫,৩০৯.১০	৩৮২	(%)	২৪,৪৮৭.৯০	৪৩,৪৫৫.০০	৭০,৫২৫.৬২	১৬২	(%)
৫	কেবিনেট ম্যানুফেকচারিং প্রান্ট, ঢাকা	১। দরজা ও জানালা	৭৯৬.৩২	৫০৫.৩১	-	-	(%)	১,১৭২.০৮	১,৪৯৫.৯৩	২৭৭.৮৯	১৯	(%)
		২। আসবাবপত্র	৯,৭৭৩.১৮	১৬,৪৯০.৯৫	১৫,৬২৪.৫৯	৯৫	(%)	১৪,৯৪৮.৩৬	৪৯,৪৭২.৮৫	৪৭,১৬৯.৬৯	৯৫	(%)
		৩। কাঠ চিড়ানো	-	৪৯৫.৩১	-	-	(%)	৮১.৮২	১,৪৮৫.৯৩	-	-	(%)
		৪। বিবিধ আয়	১,০২০.০০	২,৫০০.০০	৬,৭৩৩.০০	২৬৯	(%)	২,২৪৪.৭৮	৭,৫০০.০০	৯,৭৮০.০০	১৩০	(%)
		উপ মোটঃ	১১,৫৮৯.৫০	১৯,৯৯১.৫৭	২২,৩৫৭.৫৯	১১২	(%)	১৮,৪৪৭.০৪	৫৯,৯৫৫.৭১	৫৭,২২৭.৫৮	৯৫	(%)
৬	ফিডকো ফার্নিচার কমপ্লেক্স, চট্টগ্রাম	১। আসবাবপত্র	১৩,১৭১.৪৭	১১,৫২০.২৫	২৭,৫৯০.৯৩	২৩৯	(%)	১৯,৮৯৭.৮০	৩৪,৫৬০.৭৫	৬০,৫৩৮.০৫	১৭৫	(%)
		২। বিবিধ আয়	-	২৫০.০০	১৩.৬৬	৫	(%)	-	৭৫০.০০	১,২৪৮.৭৯	১৬৭	(%)
		উপ মোটঃ	১৩,১৭১.৪৭	১১,৭৭০.২৫	২৭,৬০৪.৫৯	২৩৫	(%)	১৯,৮৯৭.৮০	৩৫,৩১০.৭৫	৬১,৭৮৬.৮৪	১৭৫	(%)
৭	ইষ্টার্ন ওয়ার্কস, তেজগাঁও ঢাকা	১। আসবাবপত্র	৫,৫৬৭.২৪	১৬,৯২৫.০৪	১৩,৯২৪.৫৫	৮২	(%)	২৫,১৯৭.১০	৫০,৭৭৫.১২	২৯,৪৭৫.২২	৫৮	(%)
		২। বিবিধ আয়	৬২.০১	১,৪১৬.৬৬	৪৭.৩৫	৩	(%)	১২৪.৮১	৪,২৪৯.৮৮	১৬২.৩৭	৪	(%)
		উপ মোটঃ	৫,৬২৯.২৫	১৮,৩৪১.৭০	১৩,৯৭১.৯০	৭৬	(%)	২৫,৩২১.৯১	৫৫,০২৫.০০	২৯,৬৩৭.৫৯	৬২	(%)
৮	রাবার কাঠ প্রেসার ট্রিটমেন্ট প্রান্ট, শ্রীমঙ্গল	১। রাবার চিড়াই কাঠ(সংরক্ষণ) আসবাবপত্র	২,১১১.৪০	৪,৫৯৫.৪০	৪,৩৮৮.৪০	৯৫	(%)	৬,৭৮৯.৬০	১৩,৭৮৬.২০	৪,৯০৯.৪৬	৩৬	(%)
		২। বিবিধ আয়	-	১,৭৩১.০০	২৮,৯৮৭.৫৬	-	(%)	২০৬.০৭	৫,১৯৩.০০	৪২,৪২৭.৫৬	৮১৭	(%)
		উপ মোটঃ	২,১১১.৪০	৬,৩২৬.৪০	৩৩,৩৭৬.৯৬	৯৫	(%)	৭,০০৫.৬৭	১৮,৯৭৯.২০	৪৭,৩৩৬.০২	৩৪৩	(%)
৯	(১-৮)	মোট	৯৩,৯৮৭.৮৫	১০৮,৫৬৮.২৩	২৩২,৫৮৭.৬৯	২১৪	(%)	১৭১,৬২০.১৮	৩২৬,১৮১.৭০	৪২৪,৬৮৯.৫১	১৩০	(%)
১০	রাবার বাগান সমূহ	কাঁচা রাবার	১৩৩,৫০৭.৬০	৭২,৪৩২.১৪	৫১,৭৫৭.১০	৭১	(%)	২৪৮,৮৯৬.০০	১৭৯,১৪৪.৩৫	১৬৫,১৩৬.৯৯	৯২	(%)
		সর্বমোটঃ	২২৭,৪৯৫.৪৫	১৮১,০০০.৩৭	২৮৪,৩৪৪.৭৯	১৫৭	(%)	৪২০,৫১৬.১৮	৫০৫,৩২৬.০৫	৫৮৯,৮২৬.৫০	১১৭	(%)

স্বাক্ষরিত
স্বাক্ষরিত

স্বাক্ষরিত
স্বাক্ষরিত

সেপ্টেম্বর-২০২৪

৪) ইউনিট ওয়ারী মজুদ বিবরণী :

ক্রমিক নং	ইউনিটের নাম	উৎপাদিত দ্রব্যের নাম	একক	০১-০৭-২০২৪ তারিখে মজুদ		৩০-০৯-২০২৪ তারিখে মজুদ		অর্ধ সমাপ্ত মাসের মজুদ ৩০-০৯-২০২৪ (গ্যার্ক- মূল্য)		প্রাপ্তব্য বিল (হাজার ডকে)
				পরিমাণ	মূল্য	পরিমাণ	মূল্য	পরিমাণ	মূল্য	
১	সাংগুয়াতামুরী কাঠ আহরণ ইউনিট, চট্টগ্রাম	১। চিড়ইকাঠ(রাদা)	ঘনফুট	-	-	-	-	-	-	-
		২। গোল কাঠ	-ঐ-	৬.৬৬	২,৭২৩.৭৭	৬.৫৮	৮,৬৩৮.৪৭	-	-	-
		৩। জ্বালানী কাঠ	-ঐ-	-	-	-	-	-	-	-
		৪। আসবাব পত্র/ডানেজ	-ঐ-	০.৩৭	৮৪৯.৬০	০.৩৭	২,০৯৪.২০	-	-	-
২	লাম্বার প্রসেসিং কমপ্লেক্স, কাঞ্চাই	মোট :		৭.০৩	৩,৫৭৩.৩৭	৬.৯৫	৬,৭৩২.৬৭	-	-	-
		১। কাঠ চিড়ানো	-ঐ-	০.১১	২৫১.৩১	০.১৯	২৭৭.৮১	-	-	-
		২। কাঠ সংরক্ষণ	-ঐ-	১৩.১৬	১৫,১৩৪.০০	৭.৮৬	৯,০৪১.৩০	-	-	-
		৩। জ্বালানী কাঠ	-ঐ-	০.৩০	১৫.০০	-	-	-	-	-
৩	কাঠ সংরক্ষণ প্লান্ট, চট্টগ্রাম	৪। গোল কাঠ	-ঐ-	১১.৯৬	১৮,৪১৬.৫০	৮.৯৩	১৬,৪৭২.০৪	-	-	-
		৫। আসবাবপত্র	-ঐ-	০.০৯	৩১৫.৩৬	০.০৮	২৫৭.৪৪	-	-	-
		মোট :		২৫.৬৩	৩৪,১৩২.১৭	১৭.০৬	২৬,০৪৮.৫৯	-	-	-
		১। কাঠ চিড়ানো	-ঐ-	১.৬৫	৮০৫.৮২	২.৩৬	২,৪৩১.৪১	-	-	-
৪	কেবিনেট ম্যানুফেকচারিং প্লান্ট, চট্টগ্রাম	২। আসবাবপত্র	-ঐ-	৩০.২৬	৪১,৭৬৭.০৮	৩১.৬০	৪৩,৬১০.৭৬	-	-	-
		মোট :		৩১.৯১	৪২,৫৭২.৯০	৩৩.৯৬	৪৬,০৪২.১৭	-	-	-
		১। দরজা ও জানালা	-ঐ-	-	-	-	-	-	-	-
		২। আসবাবপত্র	-ঐ-	৩.০৮	১৫,৭৯৬.৪৯	৩.৪১	১৫,৯৯৮.৯৪	-	-	-
৫	কেবিনেট ম্যানুফেকচারিং প্লান্ট, ঢাকা	৩। কাঠ চিড়ানো	-ঐ-	-	-	-	-	-	-	-
		মোট :		৩.৩৮	১৫,৭৯৬.৪৯	৩.৪১	১৫,৯৯৮.৯৪	-	-	-
		১। দরজা ও জানালা	-ঐ-	০.০৫	১৫,৭৯৬.৪৯	০.০৬	১৫,৯৯৮.৯৪	-	-	-
		২। আসবাবপত্র	-ঐ-	৬.৫০	৩৫,৮৭২.০৫	৪.৫৮	৩৩,৬১০.৭৬	-	-	-
৬	ফিডকো ফার্নিচার	৩। কাঠ চিড়ানো	-ঐ-	-	-	-	-	-	-	-
		মোট :		৬.৫৫	৩৬,১৪২.৯৯	৪.৬৪	২২,০৯৯.৩৩	-	-	-
		১। আসবাবপত্র	-ঐ-	০.৮৩	৯৮১.০০	০.৫৫	২,৪৭৪.০০	-	-	-
		১। আসবাবপত্র	-ঐ-	২.৪৩	৭,৯১৮.৭৫	৫.১৪	২০,১০৫.০২	-	-	-
৭	ইস্টার্ন উড ওয়ার্কস, ঢাকা	১। রাবার চিড়ই কাঠ (সংরক্ষণ)	-ঐ-	১৮.৬৬	২৫,৭৬৪.৬০	২০.২৬	২৭,৭৮৭.৬৬	-	-	-
		মোট =		৯৬.৪৩	১০৫,৮২০.৬৩	৬৪.৭৬	১৬৭,২৮৮.৩৮	-	-	-
		১। আসবাবপত্র	-ঐ-	৫৩৫.৫৩	৮৪,৪৯৪.৯৯	৫১৮.৫১	১১২,৩৭৭.৭৮	-	-	-
		১। আসবাবপত্র	-ঐ-	-	১৯০,৩১৫.৬২	-	২৭৯,৬৬৬.১৬	-	-	-
৮	আরপিটিপি, শ্রীমঙ্গল	১। আসবাবপত্র	-ঐ-	০.৮৩	৯৮১.০০	০.৫৫	২,৪৭৪.০০	-	-	-
		১। আসবাবপত্র	-ঐ-	২.৪৩	৭,৯১৮.৭৫	৫.১৪	২০,১০৫.০২	-	-	-
		১। রাবার চিড়ই কাঠ (সংরক্ষণ)	-ঐ-	১৮.৬৬	২৫,৭৬৪.৬০	২০.২৬	২৭,৭৮৭.৬৬	-	-	-
		মোট =		২৩.৭২	১০৫,৮২০.৬৩	২৩.৭২	১০৫,৮২০.৬৩	-	-	-
৯	রাবার বাগান সমূহ (৮+৯) মোটঃ	কাঁচা রাবার	কিলোগ্রাম	৫৩৫.৫৩	৮৪,৪৯৪.৯৯	৫১৮.৫১	১১২,৩৭৭.৭৮	-	-	-
		টাকায়		-	১৯০,৩১৫.৬২	-	২৭৯,৬৬৬.১৬	-	-	-
		মোট		৫৩৫.৫৩	১০৫,৮২০.৬৩	৫১৮.৫১	১১২,৩৭৭.৭৮	-	-	-
		মোট		৫৩৫.৫৩	১০৫,৮২০.৬৩	৫১৮.৫১	১১২,৩৭৭.৭৮	-	-	-

আব্দুল হক
সহকারী ব্যবস্থাপক (হিসাব)
গ্যার্মেন্টস ইন্ডাস্ট্রি কর্পোরেশন


কোজিমা
ব্যবস্থাপক (হিসাব)
বাংলাদেশ বনশিল্প উন্নয়ন কর্পোরেশন
সদর দপ্তর, ৭৩, মতিঝিল থা/এ, ঢাকা-১০০০

সেপ্টেম্বর-২০২৪

৩০/০৯/২০২৪ তারিখ পর্যন্ত রাবার উৎপাদন, বিক্রয় ও মজুদ বিবরণী :

বিবরণ	০১-০৭-২০২৪ খ্রি: তারিখের মজুদ(কেজি)	০১-০৭-২০২৪ ইং তারিখ হতে ৩০-০৯-২৪ খ্রি: পর্যন্ত উৎপাদন (কেজি)	মোট (কেজি)	০১-০৭-২০২৪ ইং তারিখ হতে ৩০-০৯-২৪ খ্রি: পর্যন্ত বিক্রম (কেজি)	৩০-০৯-২০২৪ খ্রি: তারিখে মোট মজুদ(কেজি)	গড় মজুদ দর (প্রতি কেজি)	মোট মূল্য (টাকায়) (হাজার অঙ্কে)
১) সিলেট অঞ্চল :							
আর, এস, এস,	১৪০.৬৯	১৬৭.৬৪	৩০৮.৩৩	১৮০.৯৬	১২৭.৩৭	২১৪.০১	২৭,২৫৮.৪৫
ট্রিলোস/কাপলান্স	৮.৭১	১০.৩২	১৯.০৩	১১.৩০	৭.৭৩	৮৫.২৫	৬৫৮.৯৮
উপ- মোট	১৪৯.৪০	১৭৭.৯৬	৩২৭.৩৬	১৯২.২৬	১৩৫.১০	-	২৭,৯১৭.৪৪
২) চট্টগ্রাম অঞ্চল :							
আর, এস, এস,	১১৬.৯৯	৩৩২.২০	৪৪৯.১৯	২১৫.৪৮	২৩৩.৭১	২৩৩.৪৫	৫৪,৫৫৯.৬০
ট্রিলোস/কাপলান্স	২০.০৯	২০.২৪	৪০.৩৩	২৮.৫৪	১১.৭৯	৮১.০০	৯৫৪.৯৯
উপ- মোট	১৩৭.০৮	৩৫২.৪৪	৪৮৯.৫২	২৪৪.০২	২৪৫.৫০	-	৫৫,৫১৪.৫৯
৩) টাংগাইল -শেরপুর অঞ্চলঃ							
আর, এস, এস,	২১৪.২২	২০৩.৬০	৪১৭.৮২	২৯৮.৭৭	১১৯.০৫	২৩২.০৫	২৭,৬২৫.৫৫
ট্রিলোস/কাপলান্স	৩৫.২৯	৯.৮৬	৪৫.১৫	২৬.২৯	১৮.৮৬	৭০.০০	১,৩২০.২০
উপ- মোট	২৪৯.৫১	২১৩.৪৬	৪৬২.৯৭	৩২৫.০৬	১৩৭.৯১	-	২৮,৯৪৫.৭৫
সর্ব মোট : (১+২+৩)	৫৩৫.৯৯	৭৪৩.৮৬	১,২৭৯.৮৫	৭৬১.৩৪	৫১৮.৫১	-	১১২,৩৭৭.৭৮
আর, এস, এস,	৪৭১.৯০	৭০৩.৪৪	১,১৭৫.৩৪	৬৯৫.২১	৪৮০.১৩	২২৭.৯৫	১০৯,৪৪৩.৬১
ট্রিলোস/কাপলান্স	৬৪.০৯	৪০.৪২	১০৪.৫১	৬৬.১৩	৩৮.৩৮	৭৬.৪৫	২,৯৩৪.১৭
সর্ব মোট	৫৩৫.৯৯	৭৪৩.৮৬	১,২৭৯.৮৫	৭৬১.৩৪	৫১৮.৫১	-	১১২,৩৭৭.৭৮

P-11


কোজিয়া জাকারীয়া
 ব্যবস্থাপক (হিসাব)
 বাংলাদেশ বনশিষ্ট উন্নয়ন কর্পোরেশন
 সদর দপ্তর, ৭৩, মতিঝিল বা/এ, ঢাকা-১০০০


কোজিয়া জাকারীয়া
 সহকারী ব্যবস্থাপক (হিসাব)
 এক্সাইজিসি সদর দপ্তর, ঢাকা

সেপ্টেম্বর-২০২৪ জনবল, বেতন-ভাতাদি ও মজুরী

(বায়= টাকায় হাজার অংকে)

ক্রমিক নং	ইউনিটের নাম	জুন/২৪ এ জনবল ও বায়	কর্মকর্তা		কর্মচারী		শ্রমিক		মোট	বিপাত মাস পর্যন্ত বায়	চলতি মাস পর্যন্ত ক্রমপঞ্জীকৃত
			নিয়মিত	চুক্তিভিত্তিক	নিয়মিত	অনিয়মিত	নিয়মিত	অনিয়মিত			
১	সাগু মাতামুহুরী কার্ট আহার্যী ইউনিট, চট্টগ্রাম	১৭	চলতি মাসের জনবল	-	৮	৯	-	-	১৭	৬৮৬.৭৫	১,০২৬.০৫
		১২২৯.০১	চলতি মাসে বায়	-	৯৮.৮৩	১২৫.৪৮	-	-	৩৩৯.৩০	-	-
			গত মাসের জনবল	-	৮	৭	-	-	৫	-	-
২	এলাপিসি, কাপ্তাই	৭১	চলতি মাসের জনবল	০	২১	১১	৩	২৫	৭৪	-	৮,০৮৯.২৪
		১,০৫৫.৯৯	চলতি মাসে বায়	০.০০	৩৭০.৭৮	১২৮.৯৭	৩৫.০৭	৫১৯.২৬	১,০৬০.১২	২,৭২৯.১২	-
			গত মাসের জনবল	০	৯	১১	৩	২৫	৫৮	-	-
৩	কার্ট সংরক্ষণ ইউনিট, চট্টগ্রাম	৮২	চলতি মাসের জনবল	-	৪৫	৪৫	-	-	৮৭	-	-
		১,৬৩২.২৭	চলতি মাসে বায়	-	২৮৫.৯৬	৪৫	-	-	১২২.৭৫	১,২২৭.৫৫	৩,৬৫৮.০০
			গত মাসের জনবল	-	৪৫	৪৫	-	-	৬৬	-	-
৪	কেবিনেট ম্যানুফেকচারিং প্লান্ট, চট্টগ্রাম	৫৩	চলতি মাসের জনবল	-	৭	৭	-	-	১৩	-	-
		১,৬২৮.১৮	চলতি মাসে বায়	-	২৬৪.৮২	৪৮	৬	২০	৫৩	১,৩৯৬.৯৬	৮,০৬৩.৭৮
			গত মাসের জনবল	-	২	২	-	-	১১	-	-
৫	কেবিনেট ম্যানুফেকচারিং প্লান্ট, মির্জাপুর, ঢাকা।	২৭	চলতি মাসের জনবল	-	৪	৪	-	-	১২	-	-
		৯৩৮.৫৯	চলতি মাসে বায়	-	১৮৭.৩১	৬৩৪.৮৫	৬	১৯৫.৫৫	৯২৮.০০	১,৬৫৪.২৩	৩,১১৪.৯৪
			গত মাসের জনবল	-	৩	৩	-	-	৬	-	-
৬	ফিডবেক ফার্মিচার কমপ্লেক্স, চট্টগ্রাম	৬৭	চলতি মাসের জনবল	-	৬৮	৬৮	-	-	১৩৬	-	-
		১,৬৮১.৬৩	চলতি মাসে বায়	-	৩০৮.০০	৩৮৮.০০	৭	৫০.০০	৯২৮.০০	১,৬৫৪.২৩	৮,৯৯৮.৩৫
			গত মাসের জনবল	-	৪	৪	-	-	৮	-	-
৭	ইন্ট্রন উড ওয়াক্স, তেজগাঁও, ঢাকা	৮৮	চলতি মাসের জনবল	-	২	২	-	-	৪	-	-
		২,৪৩৭.২১	চলতি মাসে বায়	-	৯৫২.১৩	১৩৮.০০	৮	৩১৪.৩৯	১,৬৫৪.২৩	২,৮২৫.৪৪	৫,০৭৯.৯৪
			গত মাসের জনবল	-	৮	৮	-	-	৮	-	-
৮	রাবার কার্ট প্রেসার ড্রিটমেন্ট প্লান্ট, শ্রীমঙ্গল	২৮	চলতি মাসের জনবল	-	১	১	-	-	২	-	-
		৫৪৬.৬৭	চলতি মাসে বায়	-	৫২.১৭	১৩৯.১৭	৯	১২.০০	২৫৭.৩৪	১,৬৫৪.২৩	১,৭৩৮.১১
			গত মাসের জনবল	-	২	২	-	-	২	-	-
৯	সিলেট, চট্টগ্রাম ও টাংগাইল-শেরপুর রাবার জোন	৩৫৮৬	চলতি মাসের জনবল	-	২৪২	২৭০	-	-	৫১২	-	-
		৬০,৬১৩.১০	চলতি মাসে বায়	-	২৩৩	২৫৩	-	-	৫১২	১,৬৫৪.২৩	১,৭৩৮.১১
			গত মাসের জনবল	-	৪১	৪১	-	-	৪১	-	-
১০	বিশিষ্টক, সদর দপ্তর, ঢাকা।	১১৫	চলতি মাসের জনবল	৩	৮১	৩	-	-	৮৭	-	-
		৭,৯২৩.৪৯	চলতি মাসে বায়	৫৭.৯২	২২৫৬.৯৮	৬০৪	৩	৩৯.৮৮	১,৬৫৪.২৩	৯,৩৩৩.৩৫	১৩,৪২৬.২৫
			গত মাসের জনবল	৩	৭৬	৩	-	-	৮২	-	-
	মোট বায় জুন-২৪	৭৯,৬৮৩.১৪		২৪৫৮.০০	৫২.৩৯	২,০৫৮.০৯	৪০.২০	৫.৭৫	১,৬৫৪.২৩	২,৭৩৮.১১	

মোট বায়ঃ

৭৬,৮২২.২৮

p-12

স্বাক্ষর
বেসি জিএফ জাকারীয়া
 স্বাক্ষরাত্মক (হিসাব)
 বাংলাদেশ বন্যপ্রাণি উন্নয়ন কর্পোরেশন
 সদর দপ্তর, ৭৩, মতিঝিল বা/এ, ঢাকা-১০০০

স্বাক্ষর
ডাঃ জিএম আক্তার
 স্বাক্ষরাত্মক (হিসাব)
 বাংলাদেশ বন্যপ্রাণি উন্নয়ন কর্পোরেশন
 সদর দপ্তর, ঢাকা