

বাংলাদেশ বনশিল্প উন্নয়ন কর্পোরেশন


এম. আই. এস. রিপোর্ট

জুন-২০২৪

সূচীপত্র

ক্রমিক নং	বিবরণ	পৃষ্ঠা নং
১	কার্যক্রম পর্যালোচনা	১
২	এক নজরে উৎপাদন ও বিক্রয় কার্যক্রম	২
৩	উৎপাদন সারাংশ (পরিমাণ)	৩
৪	বিক্রয় সারাংশ(পরিমাণ)	৪
৫	বিক্রয় সারাংশ (মূল্য)	৫
৬	ইউনিটওয়ারী আসবাবপত্র উৎপাদন বিবরণী	৬
৭	বাগানওয়ারী রাবার উৎপাদন বিবরণী	৭
৮	ইউনিটওয়ারী বিক্রয় বিবরণী (পরিমাণ)	৮
৯	ইউনিটওয়ারী বিক্রয় বিবরণী (মূল্য)	৯
১০	ইউনিটওয়ারী মজুদ বিবরণী	১০
১১	রাবার উৎপাদন, বিক্রয় ও মজুদ বিবরণী	১১
১২	জনশক্তি এবং বেতন-ভাতা ও মজুরী	১২


সহকারী ব্যবস্থাপক (হিসাব)
বনশিল্প উন্নয়ন কর্পোরেশন
সদর দপ্তর, ঢাকা


(শেখীজিয়া জাফরীন)
ব্যবস্থাপক (হিসাব)
বিশিউক, সদর দপ্তর, ঢাকা।

বাংলাদেশ বনশিল্প উন্নয়ন কর্পোরেশন

BANGLADESH FOREST INDUSTRIES DEVELOPMENT CORPORATION

বনশিল্প ভবন, ৭৩, মতিঝিল বা/এ, ঢাকা-১০০০, ফোনঃ ০২-২২৩৩৮০০৮৫-৮৮, ফ্যাক্সঃ ৯৫৬ ৩০৩৫, email: bfidc.bd@gmail.com

ওয়েবসাইটঃ www.bfidc.gov.bd

জুন-২০২৪ মাসের কার্যক্রম পর্যালোচনা

১। ভূমিকা :

বাংলাদেশ বনশিল্প উন্নয়ন কর্পোরেশন পরিবেশ, বন ও জলবায়ু পরিবর্তন মন্ত্রণালয়ের নিয়ন্ত্রনাধীন একটি স্বায়ত্বশাসিত সরকারী প্রতিষ্ঠান। এ প্রতিষ্ঠানের কার্যক্রম ২ টি সেক্টরে বিভক্ত, যথা : কৃষি ও শিল্প সেক্টর।

ক) কৃষি সেক্টরঃ এ সেক্টরের অধীনে ৩ টি রাবার জোন আছে। যথাঃ চট্টগ্রাম জোন, সিলেট জোন ও শেরপুর, টাংগাইল জোন। চট্টগ্রাম জোনে ৯ টি, সিলেট জোনে ৪ টি, এবং শেরপুর, টাংগাইল জোনে ৫ টি সহ সর্বমোট ১৮ টি রাবার বাগান আছে। উক্ত ১৮ টি রাবার বাগান হতে বাণিজ্যিক ভিত্তিতে কাঁচা রাবার উৎপাদন ও বিক্রয় করা হচ্ছে। তাছাড়া চট্টগ্রামের দাঁতমারা রাবার বাগান সংলগ্ন বিএফআইডিসি ট্রেনিং সেন্টার (বি টি সি) নামে একটি রাবার প্রশিক্ষণ কেন্দ্র রয়েছে।

খ) শিল্প সেক্টর :

১) এ সেক্টরের অধীনে ১৪টি শিল্প ইউনিট ছিল। তার মধ্যে কালুরঘাট, চট্টগ্রাম এবং দোহাজারী, চট্টগ্রাম এ ২টি, কাগুই রাস্তামাটি-এ ১টি এবং খুলনায় ৩টি সহ সর্বমোট ৬টি ইউনিট লোকসানী হওয়ায় সরকারের বেসরকারীকরণ নীতিমালার আওতায় পরিবেশ ও বন মন্ত্রণালয়ের সহযোগিতা ও সার্বিক তত্ত্বাবধানে ৩১-০৩-২০০৩ তারিখ থেকে পে-অফ করা হয়েছিল। অপরদিকে ৩১-০৩-২০০৫ তারিখ হতে কর্ণফুলী কাঠ আহরণ ইউনিট, কাগুই এর জনবল পে-অফ ঘোষণা করে কার্যক্রম বন্ধ করা হয়েছিল। দীর্ঘদিন এ প্রতিষ্ঠান বন্ধ থাকার পরে অর্থনৈতিক বিষয় সংক্রান্ত মন্ত্রীসভায় এ প্রতিষ্ঠানটি বেসরকারীকরণ আওতা হতে পুনরায় ফেরৎ প্রদানের সিদ্ধান্ত গৃহীত হয়েছে।

২) অবশিষ্ট ৭ টি শিল্প ইউনিটের মধ্যে ঢাকায় ২টি, চট্টগ্রামে ৪টি এবং কাগুই-এ ১টি শিল্প ইউনিট চালু রয়েছে। সম্প্রতি সিলেট অঞ্চলের শ্রীমঙ্গলে নিজস্ব অর্থায়নে রাবার কাঠ প্রেসার ট্রিটমেন্ট প্লান্ট এন্ড ফার্নিচার কমপ্লেক্স নামে একটি নতুন শিল্প ইউনিট স্থাপন করা হয়েছে। বর্তমানে কর্পোরেশনের শিল্প ইউনিটের সংখ্যা ০৮ টি।

২। উৎপাদনঃ জুন-২০২৪ মাসে কর্পোরেশনের নিয়ন্ত্রণাধীন কৃষি ও শিল্প ইউনিট কর্তৃক পণ্য সামগ্রী উৎপাদনে ২৭০৮.৪৫ লক্ষ টাকা ব্যয় হয়েছে। অপরদিকে গত অর্থ বছরের একই সময়ে ১৭৯৯.২২ লক্ষ টাকা ব্যয় হয়েছিল। আলোচ্য মাসে বিগত বছরের একই সময়ের তুলনায় ৯০৯.২৩ লক্ষ টাকা উৎপাদন ব্যয় বেশি হয়েছে।

৩। বিক্রয়ঃ কর্পোরেশনের নিয়ন্ত্রণাধীন প্রতিষ্ঠান সমূহ কর্তৃক জুন-২০২৪ মাসে ৬৩৭৭.৯৭ লক্ষ টাকার পণ্য সামগ্রী বিক্রয় করা হয়েছে। অপরদিকে গত অর্থ বছরের একই সময়ে ১৭২৩.২৮ লক্ষ টাকার পণ্য সামগ্রী বিক্রয় করা হয়েছিল। আলোচ্য মাসে বিগত বছরের একই সময়ের তুলনায় ৪৬৫৪.৬৯ লক্ষ টাকা বিক্রয় বেশি হয়েছে।

৪। মজুদমালঃ কর্পোরেশনের বিভিন্ন রাবার বাগান ও শিল্প ইউনিটের জুন-২০২৪ এবং গত অর্থ বছরের একই সময়ে মজুদ মালের বিবরণ (টাকায়) নিম্নরূপ ছিলঃ

৩০ শে জুন-২০২৪

৩০ শে জুন-২০২৩

২৫১৩.৭৭ লক্ষ টাকা

৫৮৪৫.৪৪ লক্ষ টাকা





বাংলাদেশ বনশিল্প উন্নয়ন কর্পোরেশন

এক নজরে উৎপাদন ও বিক্রয় কার্যক্রম

জুন-২০২৪

(লক্ষ টাকায়)

মাস	উৎপাদন ব্যয়	বিক্রয়	মজুদ মূল্য (টাকা)	প্রাপ্তব্য বিল (টাকা)
	(টাকা)	(টাকা)		
জুলাই-২০২৩	৯৬১.৬৭	৬৩৮.৭২	৫৯০৭.৬০	১৬২.৩৪
আগস্ট-২০২৩	১১৪৮.৭৪	১২৯১.৪৮	৫০১৫.৩২	২৫৩.৮৭
সেপ্টেম্বর-২০২৩	১৪৭২.৭৬	২২৭৪.৯৫	৪১২৬.২৫	৩৩২.৮২
অক্টোবর-২০২৩	১৫৫৪.২৮	২৩১৭.৫১	৩৫৯৭.৩৭	৭৬৮.৬৬
নভেম্বর-২০২৩	১৮০৯.৪৫	১৭৪৮.৫৭	৩৭১৮.৩৯	৭৫৮.৫৫
ডিসেম্বর-২০২৩	১৯৩১.৭৯	২৩৪৭.০৭	৩৮৪২.৪০	১০৭৩.৭১
জানুয়ারি-২০২৪	২৪৮৪.৯২	১৫৩৮.৪২	৪৪৫৬.৯০	৮৩৭.৪৭
ফেব্রুয়ারি-২০২৪	১৭৭৫.৭৭	১৪৯৫.৬৩	৫১১৫.২৬	৫৯৮.৮২
মার্চ-২০২৪	২০৮২.৪৫	১৯৩৫.২৪	৫৯২৭.৩২	৮৪০.৬৯
এপ্রিল-২০২৪	২০০৯.৩৫	২১৪০.৪০	৫৮৩৩.৫৩	১০৩৫.০৪
মে-২০২৪	২২৩৮.০৩	৩০৪২.১১	৫৪১৭.৯০	৪২৩.৫৬
জুন-২০২৪	২৭০৮.৪৫	৬৩৭৭.৯৭	২৫১৩.৭৭	১০৫৭.২৪
ক)জুলাই/২৩ হতে জুন/২৪	২২১৭৭.৬৬	২৭১৩৫.৪৯	২৫১৩.৭৭	১০৫৭.২৪
খ)জুলাই/২২ হতে জুন/২৩	১৭,৮৬৪.৯৩	১৫,৯৬৭.৪৯	৫,৮৪৫.৪৪	১,০৬৮.৬৯
শতকরা বৃদ্ধি (+)/ হ্রাস(-) (ক ও খ)	(+)২৪.১৪%	(+)৭০%	(-)৫৬.৯৯%	(-)১.০৭%

স্বাক্ষরিত
সহকারী ব্যবস্থাপক (হিসাব)
সিএফআইডিসি, সদর দপ্তর, ঢাকা।


স্বাক্ষরিত
সহকারী ব্যবস্থাপক (হিসাব)


জুন-২০২৪

(ক) উৎপাদন সারাংশ(পরিমান)

ক্রমিক নং	উৎপাদিত দ্রব্যের নাম	জুন মাসে উৎপাদন				জুলাই হতে জুন মাস পর্যন্ত উৎপাদন (ক্রমগুঞ্জিত)				হাজার অংকে		
		২০২২-২৩		২০২৩-২৪		২০২২-২৩		২০২৩-২৪				
		লক্ষ্যমাত্রা	প্রকৃত	লক্ষ্যমাত্রা	প্রকৃত	লক্ষ্যমাত্রা	প্রকৃত	লক্ষ্যমাত্রা	প্রকৃত			
ক)	কাঠ আহরণ গ্রুপঃ											
		১। কাঠ	১৩.৮৭	৬.০১	১১.৫৩	১১.৫৩	১৬৩.০০	১৮৭.৫৪	১৩৭.৭৩	১৩৭.৭৩	১০১.৭৮	১০১.৭৮
		২। জ্বালানী কাঠ	-	-	-	-	-	-	-	-	-	-
খ)	কাঠজাত দ্রব্যাদি গ্রুপঃ											
		উপ-মোট =	১৩.৮৭	৬.০১	১১.৫৩	১১.৫৩	১৬৩.০০	১৮৭.৫৪	১৩৭.৭৩	১৩৭.৭৩	১০১.৭৮	১০১.৭৮
		১। কাঠ চিড়ানো	৮.৯৩	২.০০	৮.২৯	৮.২৯	৫৯.৫৭	৬৩.০৮	৫১.৩১	৫১.৩১	৫১.৩১	৫১.৩১
	২। দরজা ও জানালা	০.০৯	-	০.০৯	০.০৯	১.০০	০.০০	১.০০	০.০০	১.০০	১.০০	
	৩। আসবাবপত্র	২১.৭৬	১৯.২৯	২৬.৯৩	২৬.৯৩	২৩৬.৯২	২৩৬.৯২	২৩৬.৯২	২৩৬.৯২	২৩৬.৯২	২৩৬.৯২	
	উপ-মোট =	২৬.৭৮	২১.২৯	৩১.৩১	৩১.৩১	২৯৬.৯২	২৯৬.৯২	২৯৬.৯২	২৯৬.৯২	২৯৬.৯২	২৯৬.৯২	
গ)	কাঠ সংরক্ষণ গ্রুপঃ রাবার কাঠ, ত্রিপুর ও ক্যাবল মোট (ক+খ+গ):											
			১.০০	১.৬৩	৫.৪৯	৫.৪৯	৮৪.৩৩	৮৪.৩৩	৮৪.৩৩	৮৪.৩৩	৮৪.৩৩	৮৪.৩৩
			৮৭.৬৫	২৮.৯৩	৮৮.৩৩	৮৮.৩৩	৫৪৩.৯২	৫৪৩.৯২	৫৪৩.৯২	৫৪৩.৯২	৫৪৩.৯২	
ঘ)	কাঁচা রাবার		৩০১.৮৭	২৪১.৫১	২৪৮.৫১	২৪৮.৫১	৩১০.৫৫	৩১০.৫৫	৩১০.৫৫	৩১০.৫৫	৩১০.৫৫	

P-3


 Md. Jafar
 জাফর জাহাঙ্গীর
 ব্যবস্থাপক (হিসাব)
 প্রোগ্রামিং বনশিষ্ট উন্নয়ন কর্পোরেশন
 ৩১ ৭৩ হাটবিল্ডিং বা/এ, ঢাকা-১০০০


 Md. Jafar
 গাজলিয়া আক্তার
 ব্যবস্থাপক (হিসাব)
 প্রোগ্রামিং বনশিষ্ট উন্নয়ন কর্পোরেশন
 ৩১ ৭৩ হাটবিল্ডিং বা/এ, ঢাকা-১০০০

জুন-২০২৪

খ) বিক্রয় সারাংশ (পরিমাণ) :

ক্রমিক নং	উৎপাদিত দ্রব্যের নাম	একক	জুন মাসে বিক্রয়						জুলাই হতে জুন মাস পর্যন্ত বিক্রয় (ক্রমপঞ্জিত)								
			২০২২-২৩		২০২৩-২৪		অর্জন (%)		২০২২-২৩		২০২৩-২৪		অর্জন (%)				
			লক্ষ্যমাত্রা	প্রকৃত	লক্ষ্যমাত্রা	প্রকৃত	প্রকৃত	অর্জন (%)	লক্ষ্যমাত্রা	প্রকৃত	লক্ষ্যমাত্রা	প্রকৃত	অর্জন (%)	অর্জন (%)			
ক)	কাঠ আহরণ গ্রুপঃ																
	১। কাঠ	ঘনফুট	১৩.৮৭	৪.৮০	১১.৫৩	৯.৬৭	৮৪	(%)	১৬৩.০০	১২৬.৮৯	১৩৮.০০	১১৪.৩০	৮৩	(%)			
	২। জ্বালানী কাঠ	ঘনফুট	-	-	-	-	-		-	-	-	-	-				
	উপ-মোট =	ঘনফুট	১৩.৮৭	৪.৮০	১১.৫৩	৯.৬৭	৮৪	(%)	১৬৩.০০	১২৬.৮৯	১৩৮.০০	১১৪.৩০	৮৩	(%)			
খ)	কাঠজাত দ্রব্যাদি গ্রুপঃ																
	১। কাঠ চিড়ানো	ঘনফুট	০.৬৮	০.০৯	০.৬৮	০.০৫	৭	(%)	৮.০০	০.২১	৮.০০	০.৯২	১২	(%)			
	২। দরজা ও জানালা	ঘনফুট	০.০৯	০.৩১	০.০৯	০.১৪	১৫	(%)	১.০০	০.৫৯	১.০০	০.৫৭	৫৭	(%)			
	৩। আসবাবপত্র	ঘনফুট	১১.৭৬	২৪.৫৬	৩৯.৯৩	৫০.১৮	১২৬	(%)	২৩৬.৯২	১৯৪.৪২	১৯৬.২৮	২৪৭.৬৮	১২৬	(%)			
	উপ-মোট =	ঘনফুট	২২.৫৩	২৪.৯৬	৪০.৭০	৫০.৩৭	১২৪	(%)	২৪৫.৯২	১৯৫.২২	২০৩.২৮	২৪৯.১৭	১২১	(%)			
গ)	কাঠ সংরক্ষণ গ্রুপঃ রাবার কাঠ, শিপার ও কাবল ড্রামস মোট: (ক+খ+গ):	ঘনফুট	১১.২৫	৫.৭৫	৯.১০	২.৫১	২৮	(%)	১৩৫.০০	৬৭.৬৫	১০৯.৩১	৪০.৬৪	৩৭	(%)			
	ঘনফুট	ঘনফুট	৪৭.৬৫	৩৫.৫১	৬১.৩৩	৬২.৫৫	১০২	(%)	৫৪৩.৯২	৩৮৯.৭৬	৪৫২.৫৯	৪০৪.১১	৮৯	(%)			
ঘ)	কাঁচা রাবার	কিলোগ্রাম	৩০১.৮৭	৩৩০.৩৫	২৪৮.৫১	১,৯১০.২৮	৭৬৯	(%)	৬,৪০৫.০০	৪,৩৩৫.৮৯	৫,৮৫০.০০	৭,৪৮৪.৭৩	১২৮	(%)			

P-4

গোদাম
আজহার আলতার
সংকারী ব্যবস্থাপক (হিসাব)
ইকফাইজি. সার দত্ত, ঢাকা

গোদাম
আজহার আলতার
ব্যবস্থাপক (হিসাব)
সংকারী বনশিলা উন্নয়ন কর্পোরেশন
৩৫ দক্ষিণ ৭৫ সড়িক রাস্তা, ঢাকা

জুন-২০২৪

(গ) বিক্রয় সারাংশ (মূল্য) : টাকায়

(হাজার অংকে/টাকায়)

ক্রমিক ক নং	উৎপাদিত দ্রব্যের নাম	জুন মাসে বিক্রয়			জুলাই হতে জুন মাস পর্যন্ত বিক্রয় (ক্রমসুজ্জিত)			অর্জন (%)	প্রকৃত	লক্ষ্যমাত্রা	অর্জন (%)	প্রকৃত	লক্ষ্যমাত্রা	
		২০২২-২৩	২০২৩-২৪	২০২২-২৩	২০২২-২৩	২০২৩-২৪	২০২৩-২৪							
ক)	কাঠ আহরণ গ্রুপঃ													
		১। কাঠ	১,৪৩৪.৬৩	৫,৫৯৫.৮১	৬,৭০৭.০০	৩,৫৪৬.৬৬	৭৬,০২০.০০	৬০.৪৯১.৫৬	০৭.৮৭৬.৩৪	১০৭.০০	০৫	৬০,৮৭৬.৩৪	১০৭.০০	০৫
		২। জ্বালানী কাঠ	-	-	-	-	-	-	-	-	-	-	-	-
খ)	কাঠজাত দ্রব্যাদি গ্রুপঃ													
		উপমোট =	১,৪৩৪.৬৩	৫,৫৯৫.৮১	৬,৭০৭.০০	৩,৫৪৬.৬৬	৭৬,০২০.০০	৬০.৪৯১.৫৬	০৭.৮৭৬.৩৪	১০৭.০০	০৫	৬০,৮৭৬.৩৪	১০৭.০০	০৫
		১। কাঠ চিড়ানো	১,৪৩৪.৬৩	৫,৫৯৫.৮১	৬,৭০৭.০০	৩,৫৪৬.৬৬	৭৬,০২০.০০	৬০.৪৯১.৫৬	০৭.৮৭৬.৩৪	১০৭.০০	০৫	৬০,৮৭৬.৩৪	১০৭.০০	০৫
গ)	কাঠ সংরক্ষণ গ্রুপঃ রাবার কাঠ, স্পার ও কাবল													
		উপমোট =	১৩,২৬৩.২০	২৭,১২২.৫৬	৩০,৮৬৬.৬৬	২০,৮৬৬.৬৬	৩০,৮৬৬.৬৬	৩০.৮৬৬.৬৬	৩০.৮৬৬.৬৬	৩০.৮৬৬.৬৬	৩০.৮৬৬.৬৬	৩০.৮৬৬.৬৬	৩০.৮৬৬.৬৬	৩০.৮৬৬.৬৬
		১। কাঠ রাবার	১৩,২৬৩.২০	২৭,১২২.৫৬	৩০,৮৬৬.৬৬	২০,৮৬৬.৬৬	৩০,৮৬৬.৬৬	৩০.৮৬৬.৬৬	৩০.৮৬৬.৬৬	৩০.৮৬৬.৬৬	৩০.৮৬৬.৬৬	৩০.৮৬৬.৬৬	৩০.৮৬৬.৬৬	৩০.৮৬৬.৬৬
ঘ)	মোটঃ (ক+খ+গ+ঘ): বিবিধ আঃঃ													
		উপমোট =	১৬৪,২২২.২৮	১৪৯,৫৪৬.১৫	১৬৪,২২২.২৮	১৪৯,৫৪৬.১৫	১৬৪,২২২.২৮	১৪৯,৫৪৬.১৫	১৬৪,২২২.২৮	১৪৯,৫৪৬.১৫	১৬৪,২২২.২৮	১৪৯,৫৪৬.১৫	১৬৪,২২২.২৮	১৪৯,৫৪৬.১৫
		সর্বমোট =	১৬৪,২২২.২৮	১৪৯,৫৪৬.১৫	১৬৪,২২২.২৮	১৪৯,৫৪৬.১৫	১৬৪,২২২.২৮	১৪৯,৫৪৬.১৫	১৬৪,২২২.২৮	১৪৯,৫৪৬.১৫	১৬৪,২২২.২৮	১৪৯,৫৪৬.১৫	১৬৪,২২২.২৮	১৪৯,৫৪৬.১৫

Mohammed
মোহাম্মদ আলী
সহকারী ব্যবস্থাপক (হিসাব)
বিক্রয়/আইটিসি, সদর দপ্তর, ঢাকা

Shamim
শামীম জাহান
ব্যবস্থাপক (হিসাব)
বাংলাদেশ বনশিল্প উন্নয়ন কর্তৃক
সদর দপ্তর, ৭৩, মতিঝিল, ঢাকা

জুন-২০২৪

ঘ) ইউনিট ওয়ারী উৎপাদন বিবরণী (পরিমাণ):

ক্রমিক নং	ইউনিটের নাম	উৎপাদিত দ্রব্যের নাম	একক	জুন মাসে উৎপাদন				জুলাই হতে জুন মাস পর্যন্ত উৎপাদন (ক্রমপুঞ্জিত)				
				২০২২-২৩		২০২৩-২৪		২০২২-২৩		২০২৩-২৪		
				প্রকৃত	লক্ষ্যমাত্রা	প্রকৃত	অর্জন (%)	প্রকৃত	লক্ষ্যমাত্রা	প্রকৃত	অর্জন (%)	
১।	সাংগুমাভামুহুরী কাঠ আহরণ ইউনিট, চট্টগ্রাম	১। চিড়াইকাঠ(রন্ধা)	ঘনফুট	-	-	-	-	-	-	-	-	
		২। গোল কাঠ/ রাবার	-ঐ-	৬.৯৫	৭.০৫	৬.৯৩	২২	০০.০৭	১২.৬৭	০০.০৭	৬৩.৭৬	০
		৩। জ্বালানী কাঠ	-ঐ-	-	-	-	০	-	-	-	-	০
২।	লাম্বার প্রসেসিং কমপ্লেক্স, কাণ্ডাই	৪। আসবাবপত্র/ ডানেজ	-ঐ-	৪২৫	৪০৫	৩৫০	৮৫	০০.২৫	৩৩.৪৫	০০.২৫	৩৩.৪৫	৩৩
		উপমোট=	-ঐ-	৪২৫	৪০৫	৩৫০	৮৫	০০.২৫	৩৩.৪৫	০০.২৫	৩৩.৪৫	৩৩
		১। কাঠ চিড়ানো	-ঐ-	৩৬০	৩৫০	৩৩০	৮৩	০০.৬	৩৩.৫৫	০০.৬	৩৩.৫৫	৩৩
৩।	কাঠ সংরক্ষণ প্লান্ট, চট্টগ্রাম	২। কাঠ সংরক্ষণ	-ঐ-	৬৯০	৬৫০	৬৯৫	১০৫	০০.৩৫	১০৫	০০.৩৫	১০৫	১০৫
		৩। গোল কাঠ	-ঐ-	৬৯০	৬৫০	৬৯৫	১০৫	০০.৩৫	১০৫	০০.৩৫	১০৫	১০৫
		৪। আসবাবপত্র/ ডানেজ	-ঐ-	২৫০	২৫০	২৫০	১০০	০০.৩৫	১০৫	০০.৩৫	১০৫	১০৫
৪।	কেবিনেট ম্যানুফেকচারিং প্লান্ট, চট্টগ্রাম	উপমোট=	-ঐ-	২২৫	২২৫	২২৫	১০০	০০.৩৫	১০৫	০০.৩৫	১০৫	১০৫
		১। কাঠ সংরক্ষণ প্লান্ট,	-ঐ-	১০৫	১০৫	১০৫	১০৫	০০.৩৫	১০৫	০০.৩৫	১০৫	১০৫
		৩। গোল কাঠ	-ঐ-	১২০	১২০	১২০	১০০	০০.৩৫	১০৫	০০.৩৫	১০৫	১০৫
৫।	কেবিনেট ম্যানুফেকচারিং প্লান্ট, চট্টগ্রাম	উপমোট=	-ঐ-	১২০	১২০	১২০	১০০	০০.৩৫	১০৫	০০.৩৫	১০৫	১০৫
		১। দরজা ও জানালা	-ঐ-	১২০	১২০	১২০	১০০	০০.৩৫	১০৫	০০.৩৫	১০৫	১০৫
		২। আসবাবপত্র	-ঐ-	১২০	১২০	১২০	১০০	০০.৩৫	১০৫	০০.৩৫	১০৫	১০৫
৬।	ফিডকে ফার্ণিচার	উপমোট=	-ঐ-	১২০	১২০	১২০	১০০	০০.৩৫	১০৫	০০.৩৫	১০৫	১০৫
		১। আসবাবপত্র	-ঐ-	১২০	১২০	১২০	১০০	০০.৩৫	১০৫	০০.৩৫	১০৫	১০৫
		২। আসবাবপত্র	-ঐ-	১২০	১২০	১২০	১০০	০০.৩৫	১০৫	০০.৩৫	১০৫	১০৫
৭।	ইস্টার্ন উড ওয়ার্কস, রাবার কাঠ কোয়ার্টার্স প্লান্ট, ব্রীমঙ্গল	উপমোট=	-ঐ-	১২০	১২০	১২০	১০০	০০.৩৫	১০৫	০০.৩৫	১০৫	১০৫
		১। আসবাবপত্র	-ঐ-	১২০	১২০	১২০	১০০	০০.৩৫	১০৫	০০.৩৫	১০৫	১০৫
		২। আসবাবপত্র/ডানেজ	-ঐ-	১২০	১২০	১২০	১০০	০০.৩৫	১০৫	০০.৩৫	১০৫	১০৫
৮।	(১+২+৩+৪+৫+৬+৭+৮) মোট =	উপমোট=	-ঐ-	১২০	১২০	১২০	১০০	০০.৩৫	১০৫	০০.৩৫	১০৫	১০৫
		১। আসবাবপত্র	-ঐ-	১২০	১২০	১২০	১০০	০০.৩৫	১০৫	০০.৩৫	১০৫	১০৫
		২। আসবাবপত্র/ডানেজ	-ঐ-	১২০	১২০	১২০	১০০	০০.৩৫	১০৫	০০.৩৫	১০৫	১০৫

গোপন
বাণিজ্যিক জরাজরী
বাণিজ্যিক হিসাব
ম্যানেজিং কমিটি উন্নয়ন কর্পোরেশন
কেন্দ্রীয় কার্যালয়, ঢাকা-১০০০

মোস্তফা আক্তার
বাণিজ্যিক হিসাব
ম্যানেজিং কমিটি উন্নয়ন কর্পোরেশন
কেন্দ্রীয় কার্যালয়, ঢাকা-১০০০

জুন-২০২৪

১। বাগান ওয়ারী রাবার উৎপাদন বিবরণী :

ক্রমিক নং	বাগানের নাম	উৎপাদিত পণ্যের নাম	একক	জুন মাসে উৎপাদন			জুলাই হতে জুন মাস পর্যন্ত উৎপাদন (ক্রমপঞ্জিত)					
				২০২২-২৩		২০২২-২৩		২০২৩-২৪				
				লক্ষ্যমাত্রা	প্রকৃত	লক্ষ্যমাত্রা	প্রকৃত	লক্ষ্যমাত্রা	প্রকৃত	অর্জন (%)	অর্জন (%)	
	চট্টগ্রাম জোন											
১।	রামু রাবার বাগান, কক্সবাজার	কাঁচা রাবার	কেজি	৭.৩০	৩.৬৯	৫.০০	৫.১৭	২৫৭.০০	২০০.১৯	২২৫.০০	১৮১.৩১	৮১ (%)
২।	দাওঁয়ারা রাবার বাগান, চট্টগ্রাম	কাঁচা রাবার	কেজি	৩৮.০০	২৯.৮৯	৩২.০০	১১১.০৫	৭৬৪.০০	৭৬০.৫২	৭৮২.০০	৭৫১.০৯	৯৬ (%)
৩।	রাউজান রাবার বাগান, চট্টগ্রাম	কাঁচা রাবার	কেজি	৮.৩৫	৭.৯৫	৮.৫৫	১০.৫৫	১৯৯.০০	২০৫.৫২	২০৮.০০	২১৪.১৪	১০৩ (%)
৪।	ডাবুয়া রাবার বাগান, চট্টগ্রাম	কাঁচা রাবার	কেজি	১৭.০০	১৫.৩৭	১৭.০০	২৪.৮৬	৩৪৫.০০	৩৪৬.৮৩	৩৫১.০০	৩৬৬.৭৬	১০৪ (%)
৫।	হলুদিয়া রাবার বাগান, চট্টগ্রাম	কাঁচা রাবার	কেজি	১২.০০	১০.৯৬	১২.১৫	১৪.২৪	৪০৪.০০	৪২৩.১৩	৪০৪.০০	৪০৫.৪৬	১০০ (%)
৬।	কাম্বন নগর রাবার বাগান, চট্টগ্রাম	কাঁচা রাবার	কেজি	১৩.৬৩	৮.০৯	১২.৫৬	৮.৯৬	২৩৭.০০	২২৬.২৮	২২৯.০০	১৯৬.৩৮	৮৬ (%)
৭।	তারগৈখা রাবার বাগান, চট্টগ্রাম	কাঁচা রাবার	কেজি	৩২.০০	১৭.১২	২১.২৫	২১.১৫	৫১৮.০০	৪৩৭.৯২	৪৪০.০০	৩৯৮.২৯	৯১ (%)
৮।	রাস্কামাটিয়া রাবার বাগান, চট্টগ্রাম	কাঁচা রাবার	কেজি	৭.৪৮	৯.৪৬	৬.০০	৯.৬৭	১৬৯.০০	১৭৫.১৩	১৭২.০০	১৭৩.৩০	১০১ (%)
৯।	রাউজান-রাঙ্গুনিয়া বাগান, চট্টগ্রাম	কাঁচা রাবার	কেজি	০.৮৬	১.০২	১.৯৫	৩.৯৯	১৫.০০	২৯.০০	৩৯.০০	৫৫.২১	১৪২ (%)
	উপমোট=	কাঁচা রাবার	কেজি	১৩৬.৬২	১০৪.৫৫	১১৬.৭৬	২০৯.৯৪	২,৯০৮.০০	২,১৮৩.৩৩	২,১৫০.০০	২,৭৪১.৯৪	৯৬ (%)
	গিলেট জোন											
১০।	সাতগাঁও রাবার বাগান,	কাঁচা রাবার	কেজি	৮.১০	৭.০৬	৮.৫৫	৭.৪১	১৭৯.০০	১৬৭.৩৩	১৮৫.০০	১৬৩.৯৯	৮৯ (%)
১১।	ভাটোরা রাবার বাগান, মৌলভীবাজার	কাঁচা রাবার	কেজি	৯.৫০	৫.৭২	৮.৫০	৫.১৩	১৯৮.০০	১৭০.৩৫	১৭৫.০০	১৪৬.০১	৮৩ (%)
১২।	শাহজীবাজার রাবার বাগান, হবিগঞ্জ	কাঁচা রাবার	৫৫৯	২৬.৫০	২৫.৩৮	২৬.২৫	২৫.১৫	৪৯৬.০০	৪৬২.১৯	৪৭০.০০	৪২৯.৯৫	৯১ (%)
১৩।	রুপাইছড়া রাবার বাগান, হবিগঞ্জ	কাঁচা রাবার	কেজি	১৮.০০	১০.৫৭	১৩.০০	৯.৯৭	৩৩০.০০	২৬২.৪০	২৭০.০০	২২৯.০৮	৮৫ (%)
	উপমোট=	কাঁচা রাবার	কেজি	৬২.১০	৪৯.৫০	৫৬.২৫	৪৭.৬৬	১,২০৩.০০	১,০৭২.২৭	১,১০০.০০	৯৬৯.০৩	৮৮ (%)
	চাঁংগাইল- শেরপুর জোন											
১৪।	পীরগাছা রাবার বাগান, মধুপুর	কাঁচা রাবার	কেজি	৩৬.৫০	৩৬.১৬	২৯.৫০	১৮.২১	৯৩৪.০০	৭৬৩.৯২	৭৬০.০০	৭৩৪.১০	৯৭ (%)
১৫।	চাঁদপুর রাবার বাগান, মধুপুর	কাঁচা রাবার	কেজি	৩১.৫০	২১.৮৩	১৭.০০	১৪.১২	৬৫৬.০০	৫৪২.৬২	৫৪০.০০	৫২২.০৬	৯৭ (%)
১৬।	কনকোজ রাবার বাগান, শেরপুর	কাঁচা রাবার	কেজি	৮.১৫	৭.৪৮	৭.২০	৩.৪৯	১৭১.০০	১৫৯.৩৫	১৫৫.০০	১৪৯.০৩	৯৬ (%)
১৭।	সন্তোষপুর রাবার বাগান, মধুপুর	কাঁচা রাবার	কেজি	৯.৬০	৭.২৯	৬.৪০	৫.৬১	১৯৫.০০	১৩৭.১০	১৩৫.০০	১৩১.২৪	৯৭ (%)
১৮।	কমলাপুর রাবার বাগান, মধুপুর	কাঁচা রাবার	কেজি	১৭.৪০	১৪.৮০	১৫.৪০	১১.৫২	৩৩৮.০০	৩১৫.৩৫	৩১০.০০	৩১২.১৯	১০১ (%)
	উপমোট =	কাঁচা রাবার	কেজি	১০৩.১৫	৮৭.৪৬	৭৫.৫০	৫২.৯৫	২,২৯৪.০০	১,৭১৮.৩৩	১,৯০০.০০	১,৯৪৮.৬২	৯৭ (%)
	সর্বমোট =		কেজি	৩০১.৭৭	২৪১.৫১	২৪৮.৫১	৩১০.৫৫	৬,৪০৫.০০	৫,৮০৪.৩১	৫,৮৫০.০০	৫,৮৫৯.৭৫	৯৫ (%)

Signature
 সেন্ট্রাল জার্নাল
 ব্যবস্থাপক (হিসাব)
 বাংলাদেশ কৃষি উন্নয়ন কর্তৃপক্ষ

Signature
 সেন্ট্রাল জার্নাল
 ব্যবস্থাপক (হিসাব)
 বাংলাদেশ কৃষি উন্নয়ন কর্তৃপক্ষ

জুন-২০২৪

৬) ইউনিট ওয়ারী বিক্রয় বিবরণী (পরিমাণ)

ক্রমিক নং	ইউনিটের নাম	উৎপাদিত দ্রব্যের নাম	একক	জুন মাসে বিক্রয়				জুলাই হতে জুন মাস পর্যন্ত বিক্রয় (ক্রমপঞ্জীকৃত)						
				২০২২-২৩		২০২৩-২৪		২০২২-২৩		২০২৩-২৪				
				লক্ষ্যমাত্রা	প্রকৃত	লক্ষ্যমাত্রা	প্রকৃত	লক্ষ্যমাত্রা	প্রকৃত	লক্ষ্যমাত্রা	প্রকৃত			
১।	সাংগুমা(তামুকুরী কাঠ আধরণ ইউনিট, চট্টগ্রাম	১। চিড়াইকাঠ(রাদা)	ঘনফুট	-	-	-	-	-	-	-	-	-	-	
		২। গোল কাঠ	-ঐ-	৬.৯৫	৫.০৮	৮.৮৮	৮.৮৮	০০.০৮	০৮.৮৮	০০.০৮	০৮.৮৮	৬১.৬৩	৬১.৬৩	
		৩। জ্বালানী কাঠ	-ঐ-	-	-	-	-	-	-	-	-	-	-	-
		৪। আসবাবপত্র/ উপমোট:	-ঐ-	১.২৪	১.০৯	১.১৯	১.১৯	০০.১৯	০১.১৯	০০.১৯	০১.১৯	২০.০৬	২০.০৬	
২।	লাম্বার প্রসেসিং কমপ্লেক্স, কাগুই	১। কাঠ চিড়ানো	-ঐ-	০.৫৯	০.৫৯	০.৫৯	০.৫৯	০০.৫৯	০০.৫৯	০০.৫৯	০০.৫৯	০০.৫৯	০০.৫৯	
		২। কাঠ সংরক্ষণ	-ঐ-	২.৯২	০.৮৯	২.৩৩	২.৩৩	০০.৮৯	০০.৮৯	০০.৮৯	০০.৮৯	২৬.৮৮	২৬.৮৮	
		৩। গোল কাঠ	-ঐ-	৬.৯২	০.৩৬	০.৩৬	০.৩৬	০০.৩৬	০০.৩৬	০০.৩৬	০০.৩৬	৬০.৫৯	৬০.৫৯	
		৪। আসবাবপত্র/ডানেজ উপমোট:	-ঐ-	২.০৯	১.১৬	১.১৬	১.১৬	০০.১৬	০০.১৬	০০.১৬	০০.১৬	৩০.৫৯	৩০.৫৯	
৩।	কাঠ সংরক্ষণ প্রাট্ট, চট্টগ্রাম	১। কাঠ সংরক্ষণ	-ঐ-	১২.৫২	২.৪২	১০.৬৯	১০.৬৯	০০.৬৯	০০.৬৯	০০.৬৯	০০.৬৯	১৯.১২	১৯.১২	
		৩। গোল কাঠ	-ঐ-	৪.০৮	১.১৬	৩.১৬	৩.১৬	০০.১৬	০০.১৬	০০.১৬	০০.১৬	১৯.১২	১৯.১২	
		২। আসবাবপত্র	-ঐ-	০.৯২	২.৩৫	২.৩৫	২.৩৫	০০.৩৫	০০.৩৫	০০.৩৫	০০.৩৫	১৯.১২	১৯.১২	
		উপমোট:	-ঐ-	৫.০০	৩.৫১	৫.৫০	৫.৫০	০০.৫০	০০.৫০	০০.৫০	০০.৫০	৫৪.১৫	৫৪.১৫	
৪।	কেবিনেট ম্যানুফেকচারিং প্রাট্ট, চট্টগ্রাম	১। দরজা ও জানালা	-ঐ-	-	-	-	-	-	-	-	-	-	-	
		২। আসবাবপত্র	-ঐ-	২.৯২	৬.২৫	৬.২৫	৬.২৫	০০.২৫	০০.২৫	০০.২৫	০০.২৫	৩০.৩৩	৩০.৩৩	
		৩। কাঠ চিড়ানো	-ঐ-	-	-	-	-	-	-	-	-	-	-	
		উপমোট:	-ঐ-	২.৯২	৬.২৫	৬.২৫	৬.২৫	০০.২৫	০০.২৫	০০.২৫	০০.২৫	৩০.৩৩	৩০.৩৩	
৫।	কেবিনেট ম্যানুফেকচারিং প্রাট্ট, ঢাকা	১। দরজা ও জানালা	-ঐ-	০.০৯	০.৩১	০.৩১	০.৩১	০০.৩১	০০.৩১	০০.৩১	০০.৩১	০০.৩১	০০.৩১	
		২। আসবাবপত্র	-ঐ-	৬.২৬	১.৯২	২.৬৫	২.৬৫	০০.৬৫	০০.৬৫	০০.৬৫	০০.৬৫	৬০.৬৫	৬০.৬৫	
		৩। কাঠ চিড়ানো	-ঐ-	০.০৯	০.০৯	০.০৯	০.০৯	০০.০৯	০০.০৯	০০.০৯	০০.০৯	৬০.৬৫	৬০.৬৫	
		উপমোট:	-ঐ-	৬.৪৪	২.৩২	২.৯৩	২.৯৩	০০.৯৩	০০.৯৩	০০.৯৩	০০.৯৩	৬০.৬৫	৬০.৬৫	
৬।	ফিডকো ফার্নিচার	১। আসবাবপত্র	-ঐ-	৩.১৬	৩.১৬	৩.১৬	৩.১৬	০০.১৬	০০.১৬	০০.১৬	০০.১৬	৩৯.৯৫	৩৯.৯৫	
		২। আসবাবপত্র	-ঐ-	৪.৪১	৩.৯২	৩.৯২	৩.৯২	০০.৯২	০০.৯২	০০.৯২	০০.৯২	৩৯.৯৫	৩৯.৯৫	
		৩। আসবাবপত্র	-ঐ-	৪.৪১	৩.৯২	৩.৯২	৩.৯২	০০.৯২	০০.৯২	০০.৯২	০০.৯২	৩৯.৯৫	৩৯.৯৫	
		উপমোট:	-ঐ-	১১.৯৮	১০.৯৯	১০.৯৯	১০.৯৯	০০.৯৯	০০.৯৯	০০.৯৯	০০.৯৯	৩৯.৯৫	৩৯.৯৫	
৭।	ইস্টার্ন উড ওয়ার্কস, ঢাকা	১। আসবাবপত্র	-ঐ-	৪.৪১	৩.৯২	৩.৯২	৩.৯২	০০.৯২	০০.৯২	০০.৯২	০০.৯২	৩৯.৯৫	৩৯.৯৫	
		২। আসবাবপত্র	-ঐ-	৪.৪১	৩.৯২	৩.৯২	৩.৯২	০০.৯২	০০.৯২	০০.৯২	০০.৯২	৩৯.৯৫	৩৯.৯৫	
		৩। আসবাবপত্র	-ঐ-	৪.৪১	৩.৯২	৩.৯২	৩.৯২	০০.৯২	০০.৯২	০০.৯২	০০.৯২	৩৯.৯৫	৩৯.৯৫	
		উপমোট:	-ঐ-	১৩.২৩	১১.৭৬	১১.৭৬	১১.৭৬	০০.৯২	০০.৯২	০০.৯২	০০.৯২	৩৯.৯৫	৩৯.৯৫	
৮।	রাবার কাঠ প্রেসার ট্রিটমেন্ট প্রাট্ট, প্রীমকল	১। রাবার সাইজ কাঠ (সংরক্ষণ)	-ঐ-	৪.২৫	৩.৯২	৩.৯২	৩.৯২	০০.৯২	০০.৯২	০০.৯২	০০.৯২	৩৯.৯৫	৩৯.৯৫	
		২। আসবাবপত্র	-ঐ-	১.১৬	৩.৯২	৩.৯২	৩.৯২	০০.৯২	০০.৯২	০০.৯২	০০.৯২	৩৯.৯৫	৩৯.৯৫	
		উপমোট:	-ঐ-	৫.৪১	৩.৯২	৩.৯২	৩.৯২	০০.৯২	০০.৯২	০০.৯২	০০.৯২	৩৯.৯৫	৩৯.৯৫	
		মোট:	-ঐ-	৪৯.৬৫	৩৫.৫১	৩৫.৫১	৩৫.৫১	০০.৫১	০০.৫১	০০.৫১	০০.৫১	৪৯.৬৫	৪৯.৬৫	
৯।	রাবার বাগান সমূহ কাঁচা রাবার	কিলোগ্রাম	-ঐ-	৩০১.৮৭	৩০০.৩৫	২৪৮.৫১	২৪৮.৫১	১,৯১০.২২	১,৯১০.২২	১,৯১০.২২	১,৯১০.২২	১,৯১০.২২	১,৯১০.২২	
		প্রকৃত	-	৩০০.৩৫	৩০০.৩৫	৩০০.৩৫	৩০০.৩৫	১,৯১০.২২	১,৯১০.২২	১,৯১০.২২	১,৯১০.২২	১,৯১০.২২		
		লক্ষ্যমাত্রা	-	৩০০.৩৫	৩০০.৩৫	৩০০.৩৫	৩০০.৩৫	১,৯১০.২২	১,৯১০.২২	১,৯১০.২২	১,৯১০.২২	১,৯১০.২২		
		অর্জন (%)	-	১০০	১০০	১০০	১০০	১০০	১০০	১০০	১০০	১০০	১০০	

P-8

ফেনিয়া জাহাঙ্গীর
ব্যবস্থাপক (হিসাব)
বাংলাদেশ কৃষি উন্নয়ন কর্তৃপক্ষ

তাহলিমা আক্তার
সহকারী ব্যবস্থাপক (হিসাব)
ইকোআইডিটি সদর দপ্তর, ঢাকা

জুন-২০২৪

৩) ইউনিট ওয়ারী বিক্রয় বিবরণী (মূল্য) : টাকায়

(হাজার অংকে/ টাকায়)

ক্রমিক নং	ইউনিটের নাম	উৎপাদিত প্রবেশের নাম	জুন মাসে বিক্রয়				জুলাই হতে জুন মাস পর্যন্ত বিক্রয়			
			২০২২-২৩		২০২৩-২৪		২০২২-২৩		২০২৩-২৪	
			প্রকৃত	লক্ষ্যমাত্রা	প্রকৃত	অর্জন (%)	প্রকৃত	লক্ষ্যমাত্রা	প্রকৃত	অর্জন (%)
১। সাগুমাভামুছরী কাঠ আহরণ ইউনিট, চট্টগ্রাম	১। চিড়াইকাঠ(রদা)	-	-	-	- (%)	-	-	-	০ (%)	
		২। গোল কাঠ	২,৬০৮.৩৫	৩,৯৮৪.২০	২,৩৫৩.৭১	৫৯ (%)	১৮,০৩৫.০৬	৪৭,৮৪৭.৮০	১৮,১১৪.০৯	৩৮ (%)
		৩। জ্বালানী কাঠ	-	-	-	- (%)	-	-	-	- (%)
		৪। আসবাবপত্র	৯,৪৪১.৭৯	২,৬৫৬.২০	৮,৮৬৭.৪৬	- (%)	৫৯,১৭২.৩৮	৩১,৮০৪.৫৩	১১০,৩৫৩.৭১	৩৪৭ (%)
	উপ মোটঃ	১২,০৫০.১৪	৬,৬৪০.৪০	১১,২২১.১৭	১৬৯ (%)	৭৭,২০৭.৪৪	৭৯,৬৫২.৩৩	১২৮,৪৬৭.৮০	১৬১ (%)	
২। শাখার প্রেসিটিং কমপ্লেক্স, কাগুই	১। কাঠ চিড়ানো	-	২,২৩৮.৮৩	-	- (%)	-	২৬,৮৬৬.০০	১,৪৮৪.২২	৬ (%)	
		২। কাঠ সংরক্ষন	১,২২০.৪৭	৩,২১৯.৫৪	১,৫২৬.২৮	৪৭ (%)	১৬,৭৯৭.৫২	৩৮,৬৩৪.৪৮	৫,৮৮৪.৩২	১৫ (%)
		৩। গোল কাঠ	২,৯৮৭.৪৬	৫,০৯৬.৬৭	১,২৯৪.৩৪	২৫ (%)	৪২,৪৫৬.৫১	৬১,১৬০.০০	৪২,৭৬২.২৫	৭০ (%)
		৪। আসবাবপত্র	৫,২৯৬.৪২	৪,৮৪১.৬৭	২০,৯৫৪.২৯	- (%)	৬০,৭৭৪.১৪	৫৮,১০০.০০	১৪৯,৫৩০.৫৮	২৫৭ (%)
	উপ মোটঃ	৯,৫০৪.৩৫	১৫,৩৯৬.৭১	২৩,৭৭৪.৯১	১৫৪ (%)	১২০,০২৮.১৭	১৮৪,৭৬০.৪৮	১৯৯,৬৬১.৩৭	১০৮ (%)	
৩। কাঠ সংরক্ষন প্লান্ট, চট্টগ্রাম	১। কাঠ সংরক্ষন	১,৫০৬.০১	৪,০৯৫.১১	১,৯১৩.৬৮	৪৭ (%)	১৫,২০৭.৮৫	৪৯,১৪১.০০	১৪,০৮৩.৮৮	২৯ (%)	
		২। গোল কাঠ	-	-	-	- (%)	-	-	-	- (%)
		৩। আসবাবপত্র	১১,৫৯৯.৭৭	৭,৬৯৯.১০	৫০,৮৭২.৪৮	৬৬১ (%)	৪৩,২৪০.৯০	৫২,৭৮৭.০০	১৬০,৩৪৫.৪৪	৩০৪ (%)
		৪। অন্যান্য	-	-	৭.৯৫	- (%)	২,৯৯৫.৯৯	-	২,৮৬২.৫৬	- (%)
	উপ মোটঃ	১৩,১০৫.৭৮	১১,৭৯৪.২১	৫২,৭৯৪.১১	৪৪৮ (%)	৬১,৪৪৪.৭৪	১০১,৯২৮.০০	১৭৭,২৯১.৮৮	১৭৪ (%)	
৪। কেবিনেট ম্যানুফেকচারিং প্লান্ট, চট্টগ্রাম	১। দরজা ও জানালা	-	-	-	- (%)	-	-	-	- (%)	
		২। আসবাবপত্র	২৩,১৫৭.৩৩	১৩,৫৮২.৬৭	২৩,৩১০.৩৮	- (%)	১১২,১৪২.৪৪	১৬২,৯৯২.০০	১৫২,০৭৯.৬০	৯৩ (%)
		৩। কাঠ চিড়ানো	-	-	-	- (%)	-	-	-	- (%)
		৪। বিবিধ আয়	৫,৬৩৬.৭৬	১,০৮৩.৩৭	২৯,০২৮.৪৫	- (%)	১৩,২৯৯.৩৭	১৩,০০০.০০	৪৩,৬৩২.৮৪	৩৩৬ (%)
	উপ মোটঃ	২৮,৭৯৪.০৯	১৪,৬৬৬.০৪	৫২,৩৩৮.৮৩	৩৫৭ (%)	১২৫,৪৪১.৮১	১৭৫,৯৯২.০০	১৯৫,৭১২.৪৪	১১১ (%)	
৫। কেবিনেট ম্যানুফেকচারিং প্লান্ট, ঢাকা	১। দরজা ও জানালা	১,৭৯৭.৭২	৫৯৪.০৫	৬৮৮.৬১	১১৬ (%)	২,৮৭৬.৪০	৫,৫৭১.০০	৩,০১১.৯০	৫৪ (%)	
		২। আসবাবপত্র	২,৮১৮.৯৩	২০,৩৬২.০৮	১৪,১৩৮.৫০	৬৯ (%)	১৬৩,৯৫৫.১৭	১৮৪,৬০০.০০	১৬৬,৪৫১.৩৫	৯০ (%)
		৩। কাঠ চিড়ানো	৪৭৪.৭৯	২,৪৫৫.২৬	৩০৫.৫৮	১২ (%)	৯৩৬.৭৫	৫,৫৭২.০০	৭০৭.১৮	১৩ (%)
		৪। বিবিধ আয়	১৪,৩৯০.৮৩	২০৮.২৬	১০,৪৯৬.২২	৫,০৪০ (%)	২৫,২২৭.০০	৩০,০০০.০০	৩২,০৬৯.০০	১০৭ (%)
	উপ মোটঃ	১৯,৪৮২.২৭	২৩,৬১৯.৬৫	২৫,৬২৮.৯১	১০৯ (%)	১৯২,৯৯৫.৩২	২২৫,৭৪৩.০০	২০২,২৩৯.৪৩	৯০ (%)	
৬। ফিডকো ফার্নিচার কমপ্লেক্স, চট্টগ্রাম	১। আসবাবপত্র	২১,১৮১.১৭	১৫,৯৭৪.৫০	২৭,১৬০.৮৭	১৭০ (%)	১১৭,০৯৪.৯৩	১৯১,৬৯৪.০০	১৯১,৯১৫.৬২	১০০ (%)	
		২। বিবিধ আয়	২,৭২৭.৫৮	৬২৫.০০	৫,৯৪৬.১১	৯৫১ (%)	৫,০৯৬.৯৪	৭,৫০০.০০	১০,৫০২.০০	১৪০ (%)
		উপ মোটঃ	২৩,৯০৮.৭৫	১৬,৬০৯.৫০	৩৩,১০৬.৯৮	১৯৯ (%)	১২২,১৯১.৮৭	১৯৯,১৯৪.০০	২০২,৪১৭.৬২	১০২ (%)
৭। ইষ্টার্ন ওয়ার্কস, তেজগাঁও ঢাকা	১। আসবাবপত্র	৬,৭৫৮.০৮	১৪,২৮২.৩০	৩৯,৮৩৬.২০	২৭৯ (%)	১৩৪,৯৭৭.৫২	১৮৯,৮৩৪.৯৩	১৯৫,৫৬২.৪১	১০৫ (%)	
		২। বিবিধ আয়	-	১,৮৩৩.৩৩	৯.৯৬	১ (%)	৫,৯৫৫.২৩	২২,০০০.০০	৫২৫.৯৬	২ (%)
		উপ মোটঃ	৬,৭৫৮.০৮	১৬,১১৫.৬৩	৩৯,৮৪৬.১৬	২৪৭ (%)	১৪০,৯৩২.৭৫	২১১,৮৩৪.৯৩	১৯৬,০৮৮.৩৭	৯৩ (%)
৮। রাবার কাঠ প্রেসার ট্রিটমেন্ট প্লান্ট, শ্রীমঙ্গল	১। রাবার চিড়াই কাঠ(সংরক্ষণ) আসবাবপত্র	৫,০৯৫.০৪	৪,৯৮১.৮০	-	- (%)	৩৮,২৫০.২৪	৫৯,৭৮১.৬০	২৩,২৮৮.০৯	৩৯ (%)	
		৩,৭৭৭.৮২	১,৩২৩.০০	১৫,২৮২.৮২	- (%)	১৯,৬৮১.৯২	১৫,৮৭৬.০০	৯০,৪৬৭.১৭	৫৭০ (%)	
		২। বিবিধ আয়	২৬.১৪	১৬.৬৬	২৯.২০	১৭৫ (%)	৩৯১.৮৪	১৯৯.৯২	৪৭৯.৬৩	২৪০ (%)
	উপ মোটঃ	৮,৮৭৯.০০	৬,৩২১.৪৬	১৫,৩১২.০২	২৪২ (%)	৫৮,৩২৪.০০	৭৫,৮৫৭.৫২	১১৪,৬৩৪.৮৯	১৫১ (%)	
৯। (১-৮)	মোট	১২২,৪৪২.৪৬	১১১,১৫৩.৬০	২৫৪,০২৩.০৯	২২৯ (%)	৮৯৮,৫৬৬.১০	১,২৫৪,৯৬২.২৬	১,৪১৬,১১৩.৮০	১১৩ (%)	
১০। রাবার বাগান সমূহ	কাটা রাবার	৪৯,৮৮৬.০০	৬১,৯০২.২২	৩৮৩,৭৭৪.২২	৬২০ (%)	৬৯৮,১৮৩.৮১	৯৬৪,৭০৬.২৬	১,২৯৭,৪৩৬.০৭	১৩৪ (%)	
	সর্বমোটঃ	১৭২,৩২৮.৪৬	১৭৩,০৫৫.৮২	৬৩৭,৭৯৭.৩১	৩৬৯ (%)	১,৫৯৬,৭৪৯.৯১	২,২১৯,৬৬৮.৫২	২,৭১৩,৫৪৯.৮৭	১২২ (%)	

জুন-২০২৪

৩০/০৬/২০২৪ তারিখ পর্যন্ত রাবার উৎপাদন, বিক্রয় ও মজুদ বিবরণী :

বিবরণ	০১-০৭-২০২৩ তারিখের মজুদ (কেজি)	০১-০৭-২০২৩ হতে ৩০-০৬-২৪ পর্যন্ত উৎপাদন (কেজি)	০১-০৭-২০২৩ হতে ৩০-০৬-২৪ পর্যন্ত বিক্রয় (কেজি)	মোট (কেজি)	৩০-০৬-২৪ তারিখের মজুদ (কেজি)	৩০-০৬-২৪ তারিখের মজুদ (কেজি)	গড় মজুদ দর (প্রতি কেজি)	মোট মূল্য (টাকা)
১) সিলেট অঞ্চল : আর, এস, এস, ট্রিলেস/কাপলান্স উপ-মোট	৪০৯.২৪	৯১৮.৫১	১,৩২৭.৯৫	২,৩৪৬.৭৫	১,৩২৭.৯৫	১,৩২৭.৯৫	৪০.০০	৫৩৩৬৫.৪২
২) চট্টগ্রাম অঞ্চল : আর, এস, এস, ট্রিলেস/কাপলান্স উপ-মোট	১৪৮.৪৪	৫০.০০	১৯৮.৪৪	৩৪৬.৪৪	১৯৮.৪৪	১৯৮.৪৪	৪০.০০	৭৯৩৬.৭২
৩) টাংগাইল-শেরপুর অঞ্চল : আর, এস, এস, ট্রিলেস/কাপলান্স উপ-মোট	৩০১.৬৬	২,৫৬৫.৬৬	৩,৩৬৭.৩২	৩,৬৬৮.৯৮	৩,৩৬৭.৩২	৩,৩৬৭.৩২	৪০.০০	১৩৪৭০৫.৯৮
সর্বমোট : (১+২+৩)	৮৫৭.১৬	৩,৫২৩.৬৭	৫,২৫৬.৭৩	৯,৬৩৭.৫৬	৫,২৫৬.৭৩	৫,২৫৬.৭৩	৪০.০০	১৯৬০৫৮.১২

১২-৩

স্বাক্ষরিতঃ
আব্দুল হক (হিসাব)
ব্যবস্থাপক (হিসাব)
রাবার উৎপাদন কর্তৃপক্ষ

স্বাক্ষরিতঃ
আব্দুল হক (হিসাব)
ব্যবস্থাপক (হিসাব)
রাবার উৎপাদন কর্তৃপক্ষ

জুন-২০২৪ জনবল, বেতন-ভাতাদি ও মজুরী (বায়= টাকায় হাজার অংকে)

ক্রমিক নং	ইউনিটের নাম	জুন/২৩ এ জনবল ও বায়	জনবল	কর্মকর্তা	কর্মচারী		অনিয়মিত	নিয়মিত	মাসিক		মোট	বিগত মাস পর্যন্ত বায়	চলতি মাস পর্যন্ত ক্রমসূত্রিত
					নিয়মিত	চুক্তিভিত্তিক			নিয়মিত	অনিয়মিত			
১	সাত মাতামুহুরী কাঠ আহরনী ইউনিট, চট্টগ্রাম	১৮	১৩২.৩০	১০৫.২৪	৪	১০৫.২৪	১,০১৩.৮৫	৪৪.২৭	১,০৫৮.১২	১১	১,০৬৯.২৩	৩,৮৫৬.৭৮	৫,২০৮.৮০
				১০৫.২৪	৪	১০৫.২৪	১০৫.২৪	৪৪.২৭	১,০৬৯.২৩	১১	১,০৬৯.২৩		
		৭		১০৫.২৪	৪	১০৫.২৪	১০৫.২৪	১০৫.২৪	৪৪.২৭	১,০৬৯.২৩	১১	১,০৬৯.২৩	
২	এলাপিসি, কাণ্ডাই	১১	১০৫.২৪	১০৫.২৪	৪	১০৫.২৪	১০৫.২৪	১০৫.২৪	১০৫.২৪	১১	১,০৬৯.২৩		
				১০৫.২৪	৪	১০৫.২৪	১০৫.২৪	১০৫.২৪	১০৫.২৪	১১	১,০৬৯.২৩		
		১১		১০৫.২৪	৪	১০৫.২৪	১০৫.২৪	১০৫.২৪	১০৫.২৪	১১	১,০৬৯.২৩		
৩	কাঠ স্টোরিগ ইউনিট, চট্টগ্রাম	৮২	১০৫.২৪	১০৫.২৪	৪	১০৫.২৪	১০৫.২৪	১০৫.২৪	১০৫.২৪	৮২	৮,৫১৬.৬৬		
				১০৫.২৪	৪	১০৫.২৪	১০৫.২৪	১০৫.২৪	১০৫.২৪	৮২	৮,৫১৬.৬৬		
		৮২		১০৫.২৪	৪	১০৫.২৪	১০৫.২৪	১০৫.২৪	১০৫.২৪	৮২	৮,৫১৬.৬৬		
৪	কেবিনেট ম্যানুফেকচারিং প্লান্ট, চট্টগ্রাম	১২	১০৫.২৪	১০৫.২৪	৪	১০৫.২৪	১০৫.২৪	১০৫.২৪	১০৫.২৪	১২	১,২৬২.৭২		
				১০৫.২৪	৪	১০৫.২৪	১০৫.২৪	১০৫.২৪	১০৫.২৪	১২	১,২৬২.৭২		
		১২		১০৫.২৪	৪	১০৫.২৪	১০৫.২৪	১০৫.২৪	১০৫.২৪	১২	১,২৬২.৭২		
৫	কেবিনেট ম্যানুফেকচারিং প্লান্ট, মিরপুর, ঢাকা।	৩০	১০৫.২৪	১০৫.২৪	৪	১০৫.২৪	১০৫.২৪	১০৫.২৪	১০৫.২৪	৩০	৩,১৫৬.৮০		
				১০৫.২৪	৪	১০৫.২৪	১০৫.২৪	১০৫.২৪	১০৫.২৪	৩০	৩,১৫৬.৮০		
		৩০		১০৫.২৪	৪	১০৫.২৪	১০৫.২৪	১০৫.২৪	১০৫.২৪	৩০	৩,১৫৬.৮০		
৬	ফিডবকো ফার্টিফার কমপ্লেক্স, চট্টগ্রাম	৬৪	১০৫.২৪	১০৫.২৪	৪	১০৫.২৪	১০৫.২৪	১০৫.২৪	১০৫.২৪	৬৪	৬,৭৩৫.৫২		
				১০৫.২৪	৪	১০৫.২৪	১০৫.২৪	১০৫.২৪	১০৫.২৪	৬৪	৬,৭৩৫.৫২		
		৬৪		১০৫.২৪	৪	১০৫.২৪	১০৫.২৪	১০৫.২৪	১০৫.২৪	৬৪	৬,৭৩৫.৫২		
৭	ইস্টার্ন উইড ওয়াক্স, তেজগাঁও, ঢাকা	৯২	১০৫.২৪	১০৫.২৪	৪	১০৫.২৪	১০৫.২৪	১০৫.২৪	১০৫.২৪	৯২	৯,৬৬১.১৬		
				১০৫.২৪	৪	১০৫.২৪	১০৫.২৪	১০৫.২৪	১০৫.২৪	৯২	৯,৬৬১.১৬		
		৯২		১০৫.২৪	৪	১০৫.২৪	১০৫.২৪	১০৫.২৪	১০৫.২৪	৯২	৯,৬৬১.১৬		
৮	রাবার কাঠ প্রেসার ট্রিটমেন্ট প্লান্ট, শ্রীমঙ্গল	২৮	১০৫.২৪	১০৫.২৪	৪	১০৫.২৪	১০৫.২৪	১০৫.২৪	১০৫.২৪	২৮	২,৯৬৬.৭২		
				১০৫.২৪	৪	১০৫.২৪	১০৫.২৪	১০৫.২৪	১০৫.২৪	২৮	২,৯৬৬.৭২		
		২৮		১০৫.২৪	৪	১০৫.২৪	১০৫.২৪	১০৫.২৪	১০৫.২৪	২৮	২,৯৬৬.৭২		
৯	সিলেট, চট্টগ্রাম ও টাংগাইল-শেরপুর রাবার জোন	৪০২৩	১০৫.২৪	১০৫.২৪	৪	১০৫.২৪	১০৫.২৪	১০৫.২৪	১০৫.২৪	৪০২৩	৪২,৬৬৬.৬৬		
				১০৫.২৪	৪	১০৫.২৪	১০৫.২৪	১০৫.২৪	১০৫.২৪	৪০২৩	৪২,৬৬৬.৬৬		
		৪০২৩		১০৫.২৪	৪	১০৫.২৪	১০৫.২৪	১০৫.২৪	১০৫.২৪	৪০২৩	৪২,৬৬৬.৬৬		
১০	বিশিষ্টিক, সদর দপ্তর, ঢাকা।	১১০	১০৫.২৪	১০৫.২৪	৪	১০৫.২৪	১০৫.২৪	১০৫.২৪	১০৫.২৪	১১০	১১,৬৬৬.৬৬		
				১০৫.২৪	৪	১০৫.২৪	১০৫.২৪	১০৫.২৪	১০৫.২৪	১১০	১১,৬৬৬.৬৬		
		১১০		১০৫.২৪	৪	১০৫.২৪	১০৫.২৪	১০৫.২৪	১০৫.২৪	১১০	১১,৬৬৬.৬৬		

৯৮,৬৮৩.১৪

মোট বায়ঃ

৯৮,৬৮৩.১৪

স্বাক্ষরিত
আব্দুল হক
হকারী ব্যবস্থাপক (হিসাব)
এক্সাইজিসি. সদর দপ্তর, ঢাকা


স্বাক্ষরিত
আব্দুল হক
হকারী ব্যবস্থাপক (হিসাব)
এক্সাইজিসি. সদর দপ্তর, ঢাকা


জুন-২০২৪

শিষ্টিক কর্তৃক জাতীয় রাজস্ব কোষাগারে জমাকৃত অর্থের বিবরণ :

হাজার অংকে

ক্রম নং	ইউনিটের নাম	ভ্যাটবিক্রয় কর		বিক্রয় কর		রফোলি		আয়কর		আবগারী শুদ্ধ		আয়কর বেতন		অন্যান্য কর		মোট	
		চলতি মাস	ক্রম পু:	চলতি মাস	ক্রম পু:	চলতি মাস	ক্রম পু:	চলতি মাস	ক্রম পু:	চলতি মাস	ক্রম পু:	চলতি মাস	ক্রম পু:	চলতি মাস	ক্রম পু:	চলতি মাস	ক্রম পু:
১	সাত মাতামুরী কার্ট আহরণ ইউনিট, চট্টগ্রাম	০.০০	৬৪৭১.৬৯	০.০০	৯১১২.২৩	০.০০	০.০০	০.০০	০.০০	০.০০	০.০০	০.০০	৫.০০	০.০০	১১৬৬৭.৭৮	০.০০	২৭২৫৬.৮০
২	এলসিসি, কাগাই	০.০০	২৯৬৭৮.৩০	০.০০	৪০৩৯.১৩	০.০০	০.০০	০.০০	০.০০	০.০০	০.০০	০.০০	০.০০	০.০০	৯৭৭৩.৩৯	০.০০	৪৩৬০০.৭২
৩	কাঠ সংরক্ষণ ইউনিট, চট্টগ্রাম	০.০০	২৬১৭৯.৩১	০.০০	০	০.০০	০.০০	০.০০	০.০০	০.০০	০.০০	০.০০	১২.৫০	০.০০	১২৯৪২.৬৫	০.০০	৩৯১৩৪.৪৬
৪	কেবিনেট ম্যানুফেকচারিং প্রাট, চট্টগ্রাম	০.০০	২৩৬১৮.৫৮	০.০০	১০৮৮৭.৬৭	০.০০	০.০০	০.০০	০.০০	০.০০	০.০০	০.০০	১০.০০	০.০০	১৪৪৫৭.০১	০.০০	৪৮৯৭৩.২৬
৫	কেবিনেট ম্যানুফেকচারিং প্রাট, মিরপুর, ঢাকা।	০.০০	৩৩০৯৮.৩৭	০.০০	৬৩০.৩০	০.০০	০.০০	০.০০	০.০০	০.০০	০.০০	০.০০	২৬.৭২	০.০০	১৯০৯২.১৪	০.০০	৫২৮৪৭.৫৩
৬	ফিডকো ফার্ণিচার কমপ্লেক্স, চট্টগ্রাম	০.০০	২৭৮৯৮.১৫	০.০০	১১২৯০.০৩	০.০০	০.০০	০.০০	০.০০	০.০০	০.০০	০.০০	২০.০০	০.০০	১৩০৯২.৪২	০.০০	৫২২০০.৬০
৭	ইস্টন উড ওয়ার্কস, তেজগাঁও, ঢাকা	০.০০	৪৫৭৩০.৬০	০.০০	২৬৪২.৫৫	০.০০	০.০০	০.০০	০.০০	০.০০	০.০০	০.০০	১৯.৬০	০.০০	২৬৭৪৯.৪২	০.০০	৭৫১৪২.১২
৮	সিপটিসি, শ্রীমঙ্গল	০.০০	১১১৮৪.৬৪	০.০০	০	০.০০	০.০০	০.০০	০.০০	০.০০	০.০০	০.০০	১৩.৭৪	০.০০	১০০৩১.১৫	০.০০	২৫৪১৫.২৫
৯	(ক) চট্টগ্রাম জোন	০.০০	০.০০	০.০০	০.০০	০.০০	০.০০	০.০০	০.০০	০.০০	০.০০	০.০০	৮০.৫৩	০.০০	৬০৮২.৫২	০.০০	৬১৬৩.০৫
	(খ) সিলেট জোন	০.০০	০.০০	০.০০	০.০০	০.০০	০.০০	০.০০	০.০০	০.০০	০.০০	০.০০	৫৬.৫৯	০.০০	৩৩৪৫.৮০	০.০০	৩৪০২.৩৯
	(গ) মধুপুর জোন	০.০০	০.০০	০.০০	০.০০	০.০০	০.০০	০.০০	০.০০	০.০০	০.০০	০.০০	৪১.১৮	০.০০	১৩৭৬৭.৯৩	০.০০	১৩৭৬৭.৯৩
১০	বশিউক, সদর দপ্তর, ঢাকা।	০.০০	১৩৮৭৪২.৮১	০.০০	০	০.০০	০.০০	০.০০	৩৯৪০৮.০০	০.০০	০.০০	০.০০	২৪৯.১৩	০.০০	৫৬২২.৯৩	০.০০	১৮৭২২০৪.৭৬
	সর্বমোট =	০.০০	৩৪২৬০২.৪৫	০.০০	৪২৬৮৭.৫৮	০.০০	০.০০	০.০০	৩৯৪০৮.০০	০.০০	০.০০	০.০০	৩৩৪.৯৯	০.০০	১৪৬৭৩৫.২৪	০.০০	৫৫৫৯৬৬.৭২


 মোঃ আব্দুল হক (হিসাব)
 ব্যবস্থাপক (হিসাব)
 বাংলাদেশ বংশিলা উন্নয়ন কর্তৃপক্ষ


 মোঃ আব্দুল হক (হিসাব)
 ব্যবস্থাপক (হিসাব)
 বাংলাদেশ বংশিলা উন্নয়ন কর্তৃপক্ষ