

বাংলাদেশ বনশিল্প উন্নয়ন কর্পোরেশন

এম. আই. এস. রিপোর্ট

সেপ্টেম্বর-২০২৫

সূচীপত্র

ক্রমিক নং	বিবরণ	পৃষ্ঠা নং
১	কার্যক্রম পর্যালোচনা	১
২	এক নজরে উৎপাদন ও বিক্রয় কার্যক্রম	২
৩	উৎপাদন সারাংশ (পরিমাণ)	৩
৪	বিক্রয় সারাংশ(পরিমাণ)	৪
৫	বিক্রয় সারাংশ (মূল্য)	৫
৬	ইউনিটওয়ারী আসবাবপত্র উৎপাদন বিবরণী	৬
৭	বাগানওয়ারী রাবার উৎপাদন বিবরণী	৭
৮	ইউনিটওয়ারী বিক্রয় বিবরণী (পরিমাণ)	৮
৯	ইউনিটওয়ারী বিক্রয় বিবরণী (মূল্য)	৯
১০	ইউনিটওয়ারী মজুদ বিবরণী	১০
১১	রাবার উৎপাদন, বিক্রয় ও মজুদ বিবরণী	১১
১২	জনশক্তি এবং বেতন-ভাতা ও মজুরী	১২

তাজুল ইসলাম আক্তার
সহকারী ব্যবস্থাপক (হিসাব)
এক্সিকিউটিভ সিনিয়র ম্যানেজার

(ফৌজিয়া জাফরীন)
ব্যবস্থাপক (হিসাব)
বিশিউক, সদর দপ্তর, ঢাকা।

বাংলাদেশ বনশিল্প উন্নয়ন কর্পোরেশন

BANGLADESH FOREST INDUSTRIES DEVELOPMENT CORPORATION

বনশিল্প ভবন, ৭৩, মতিঝিল বা/এ, ঢাকা-১০০০, ফোন : ০২-২২৩৩৮০০৮৫-৮৮, ফ্যাক্স : ৯৫৬ ৩০৩৫, email: bfidc.bd@gmail.com

ওয়েবসাইটঃ www.bfidc.gov.bd

সেপ্টেম্বর-২০২৫ মাসের কার্যক্রম পর্যালোচনা

১। ভূমিকা :

বাংলাদেশ বনশিল্প উন্নয়ন কর্পোরেশন পরিবেশ, বন ও জলবায়ু পরিবর্তন মন্ত্রণালয়ের নিয়ন্ত্রনাধীন একটি স্বায়ত্বশাসিত সরকারী প্রতিষ্ঠান। এ প্রতিষ্ঠানের কার্যক্রম ২ টি সেক্টরে বিভক্ত, যথা : কৃষি ও শিল্প সেক্টর।

ক) কৃষি সেক্টরঃ এ সেক্টরের অধীনে ৩ টি রাবার জোন আছে। যথাঃ চট্টগ্রাম জোন, সিলেট জোন ও শেরপুর, টাংগাইল জোন। চট্টগ্রাম জোনে ৯ টি, সিলেট জোনে ৪ টি, এবং শেরপুর, টাংগাইল জোনে ৫ টি সহ সর্বমোট ১৮ টি রাবার বাগান আছে। উক্ত ১৮ টি রাবার বাগান হতে বাণিজ্যিক ভিত্তিতে কাঁচা রাবার উৎপাদন ও বিক্রয় করা হচ্ছে। তাছাড়া চট্টগ্রামের দাঁতমারা রাবার বাগান সংলগ্ন বিএফআইডিসি ট্রেনিং সেন্টার (বি টি সি) নামে একটি রাবার প্রশিক্ষণ কেন্দ্র রয়েছে।

খ) শিল্প সেক্টর :

১) এ সেক্টরের অধীনে ১৪টি শিল্প ইউনিট ছিল। তার মধ্যে কালুরঘাট, চট্টগ্রাম এবং দোহাজারী, চট্টগ্রাম এ ২টি, কাগুই রাস্কামাটি-এ ১টি এবং খুলনায় ৩টি সহ সর্বমোট ৬টি ইউনিট লোকসানী হওয়ায় সরকারের বেসরকারীকরণ নীতিমালার আওতায় পরিবেশ ও বন মন্ত্রণালয়ের সহযোগিতা ও সার্বিক তত্ত্বাবধানে ৩১-০৩-২০০৩ তারিখ থেকে পে-অফ করা হয়েছিল। অপরদিকে ৩১-০৩-২০০৫ তারিখ হতে কর্ণফুলী কাঠ আহরণ ইউনিট, কাগুই এর জনবল পে-অফ ঘোষণা করে কার্যক্রম বন্ধ করা হয়েছিল। দীর্ঘদিন এ প্রতিষ্ঠান বন্ধ থাকার পরে অর্থনৈতিক বিষয় সংক্রান্ত মন্ত্রিসভায় এ প্রতিষ্ঠানটি বেসরকারীকরণ আওতা হতে পুনরায় ফেরৎ প্রদানের সিদ্ধান্ত গৃহীত হয়েছে।

২) অবশিষ্ট ৭ টি শিল্প ইউনিটের মধ্যে ঢাকায় ২টি, চট্টগ্রামে ৪টি এবং কাগুই-এ ১টি শিল্প ইউনিট চালু রয়েছে। সম্প্রতি সিলেট অঞ্চলের শ্রীমঙ্গলে নিজস্ব অর্থায়নে রাবার কাঠ প্রেসার ট্রিটমেন্ট প্লান্ট এন্ড ফার্নিচার কমপ্লেক্স নামে একটি নতুন শিল্প ইউনিট স্থাপন করা হয়েছে। বর্তমানে কর্পোরেশনের শিল্প ইউনিটের সংখ্যা ০৮ টি।

২। উৎপাদনঃ সেপ্টেম্বর-২০২৫ মাসে কর্পোরেশনের নিয়ন্ত্রনাধীন কৃষি ও শিল্প ইউনিট কর্তৃক পণ্য সামগ্রী উৎপাদনে ১৫৫৬.৮৫.০০ লক্ষ টাকা ব্যয় হয়েছে। অপরদিকে গত অর্থ বছরের একই সময়ে ২২৪৭.৬৬ লক্ষ টাকা ব্যয় হয়েছিল। আলোচ্য মাসে বিগত বছরের একই সময়ের তুলনায় ৬৯০.৮১ লক্ষ টাকা উৎপাদন ব্যয় কম হয়েছে।

৩। বিক্রয়ঃ কর্পোরেশনের নিয়ন্ত্রনাধীন প্রতিষ্ঠান সমূহ কর্তৃক সেপ্টেম্বর-২০২৫ মাসে ১২৫৮.২৯ লক্ষ টাকার পণ্য সামগ্রী বিক্রয় করা হয়েছে। অপরদিকে গত অর্থ বছরের একই সময়ে ২৮৪৩.৪৫ লক্ষ টাকার পণ্য সামগ্রী বিক্রয় করা হয়েছিল। আলোচ্য মাসে বিগত বছরের একই সময়ের তুলনায় ১৫৮৫.১৬ লক্ষ টাকা বিক্রয় কম হয়েছে।

৪। মজুদমালঃ কর্পোরেশনের বিভিন্ন রাবার বাগান ও শিল্প ইউনিটের সেপ্টেম্বর-২০২৫ এবং গত অর্থ বছরের একই সময়ে মজুদ মালের বিবরণ (টাকায়) নিম্নরূপ ছিলঃ

৩০ শে সেপ্টেম্বর-২০২৫

৩০ শে সেপ্টেম্বর-২০২৪

৩৪১৮.৪১ লক্ষ টাকা

২৭৯৬.৬৬ লক্ষ টাকা

তাহসিনা আক্তার
সহকারী ব্যবস্থাপক (হিসাব)
বিএফআইডিসি, সদর দপ্তর, ঢাকা।

(ফৌজিয়া জাফরীন)

ব্যবস্থাপক (হিসাব)

বিশিউক, সদর দপ্তর, ঢাকা।


বাংলাদেশ বনশিল্প উন্নয়ন কর্পোরেশন

এক নজরে উৎপাদন ও বিক্রয় কার্যক্রম

সেপ্টেম্বর-২০২৫

(লক্ষ টাকায়)

মাস	উৎপাদন ব্যয়	বিক্রয়	মজুদ মূল্য (টাকা)	প্রাপ্তব্য বিল (টাকা)
	(টাকা)	(টাকা)		
জুলাই-২০২৫	১৪৫৩.৫৮	১৭১০.৬৭	৪৪৬৯.৭৫	৬২৫.৮০
আগস্ট-২০২৫	১৪৬৯.০০	২৭১৬.৪৪	৩৭১৪.৮৭	৭৪৩.২২
সেপ্টেম্বর-২০২৫	১৫৫৬.৮৫	১২৫৮.২৯	৩৪১৮.৪১	৭৫২.৭৮
জুলাই-২০২৫ হতে সেপ্টেম্বর-২০২৫	৪৪৭৯.৪৪	৫৬৪৭.০৭	৩৪১৮.৪১	৭৫২.৭৮
জুলাই-২০২৪ হতে সেপ্টেম্বর-২০২৪	৬০৩২.৫৬	৫৮৯৮.২৬	২৭৯৬.৬৬	২৩২০.৩০
শতকরা বৃদ্ধি (+)/ হ্রাস(-) (ক ও খ)	(-)২৫.৭৪%	(-)৪.২৫%	(+)২২.২৪%	(-)৬৭.৫৫%


আব্দুল করিম আন্তার
সহকারী ব্যবস্থাপক (হিসাব)
বিএফআইউসি, সদর দপ্তর, ঢাকা


আব্দুল করিম
ব্যবস্থাপক (হিসাব)
বাংলাদেশ বনশিল্প উন্নয়ন কর্পোরেশন
সদর দপ্তর, ৭৩, মতিঝিল বা/এ, ঢাকা-১০০০


সেপ্টেম্বর-২০২৫


(ক) উৎপাদন সারাংশ(পরিমাণ)

(হাজার অংকে)

ক্রমিক নং	উৎপাদিত দ্রব্যের নাম	সেপ্টেম্বর মাসে উৎপাদন						জুলাই হতে সেপ্টেম্বর মাস পর্যন্ত উৎপাদন (ক্রমপুঞ্জিত)						
		২০২৪-২৫		২০২৫-২৬		অর্জন (%)	প্রকৃত	২০২৪-২৫		২০২৫-২৬		অর্জন (%)	প্রকৃত	
		লক্ষ্যমাত্রা	প্রকৃত	লক্ষ্যমাত্রা	প্রকৃত			লক্ষ্যমাত্রা	প্রকৃত					
ক)	কাঠ আহরণ গ্রুপঃ													
		১। কাঠ	৮.৭৩	৩.০২	৯.৩৩	৬.০১	৬৪	২৮.৯২	১৪.৩১	২৮.০০	১৪.৬২	৫২		
		২। জ্বালানী কাঠ	-	-	-	-	-	-	-	-	-	-		
	উপ-মোট =	৮.৭৩	৩.০২	৯.৩৩	৬.০১	৬৪	২৮.৯২	১৪.৩১	২৮.০০	১৪.৬২	৫২			
খ)	কাঠজাত দ্রব্যাদি গ্রুপঃ													
		১। কাঠ চিড়ানো	৪.১৬	৬.৩৭	৪.১৭	০.৮৪	২০	১২.৪৯	৭৪	১২.৪৯	৪.৭৪	৩৮		
		২। দরজা ও জানালা	০.০৮	০.০১	০.০৯	০.০১	১১	০.২৫	০.০০	০.২৫	০.০০	১২		
	৩। আসবাবপত্র	১৭.৭৪	৩২.৭৫	১৬.৩৫	১৮.৭৯	১১৫	৫৩.২১	৭৪.২৭	৪৯.০৩	৪৭.০১	৯৬			
	উপ-মোট =	২১.৯৮	৩৯.১৩	২০.৬১	১৯.৬৪	৯৫	৬৫.৯৫	৮৫	৬১.৭৮	৫১.৭৮	৮৪			
গ)	কাঠ সংরক্ষণ গ্রুপঃ রাবার কাঠ, স্প্রিং ও কাবল মোট (ক+খ+গ):													
			১.১৯	১.১৯	৪.৫০	২.৩১	৫১	১৩.৫০	৪.৩৩	১৩.৫০	১৩.৩২	৯৯		
			৪৩.৩১	৪৩.৩১	৩৪.৪৪	২৭.৯৬	৮১	১০৮.৩৭	১০৪.৪৪	১০৩.২৭	৭৯.৭২	৭৭		
	কাঁচা রাবার	৩৯৬.৫২	৩৩৬.৯৭	৩৫৪.৩২	৩৪৯.১৫	৯৯	৯৮০.১১	৭৪৩.৮৬	৮৬১.২৭	৭৮৩.৮৫	৯১			

P-3


 সিনিয়র ব্যবস্থাপক (হিসাব)
 মন্ত্রণালয়, সারদা সড়ক, ঢাকা



 সিনিয়র ব্যবস্থাপক (হিসাব)
 বাংলাদেশ বনবিজ্ঞান উন্নয়ন কর্তৃপক্ষ
 সারদা সড়ক, ৭৩, মতিঝিল থানা, ঢাকা-১০০০


সেপ্টেম্বর-২০২৫

খ) বিক্রয় সারাংশ (পরিমাণ) :

(হাজার অংকে)

ক্রমিক নং	উৎপাদিত প্রকারের নাম	একক	সেপ্টেম্বর মাসে বিক্রয়						জুলাই হতে সেপ্টেম্বর মাস পর্যন্ত বিক্রয় (ক্রমপঞ্জীভূত)								
			২০২৪-২৫			২০২৫-২৬			২০২৪-২৫			২০২৫-২৬					
			লক্ষ্যমাত্রা	প্রকৃত	অর্জন (%)	লক্ষ্যমাত্রা	প্রকৃত	অর্জন (%)	লক্ষ্যমাত্রা	প্রকৃত	অর্জন (%)	লক্ষ্যমাত্রা	প্রকৃত	অর্জন (%)			
ক)	কাঠ আহরণ গ্রুপঃ																
	১। কাঠ	ঘনফুট	৮.৮৩	৩.৬৬	৮.৮৩	৬.৩২	৭২ (%)	২৮.৯১	১০.৭৩	২৮.৯১	১৮.০৫	৮৯ (%)					
	২। জ্বালানী কাঠ	ঘনফুট	-	-	-	-	-	-	-	-	-	-					
	উপ-মোট =	ঘনফুট	৮.৮৩	৩.৬৬	৮.৮৩	৬.৩২	৭২ (%)	২৮.৯১	১০.৭৩	২৮.৯১	১৮.০৫	৮৯ (%)					
খ)	কাঠজাত প্রযোজ্য গ্রুপঃ																
	১। কাঠ চিড়ানো	ঘনফুট	০.৯৩	-	০.৮৩	-	- (%)	২.৫০	০.০১	২.৫০	০.০৮	২ (%)					
	২। দরজা ও জানালা	ঘনফুট	০.০০	-	০.০৯	০.০২	২২ (%)	০.২৫	০.০৮	০.২৫	০.০৮	১৬ (%)					
	৩। আসবাবপত্র	ঘনফুট	১৭.৭৫	৩৮.৩৪	১৬.২৭	১১.৯৮	৭৪ (%)	৫৩.২১	৭২.১৩	৪৮.৭৮	৩৪.৫৯	৭১ (%)					
	উপ-মোট =	ঘনফুট	১৮.৬৬	৩৮.৩৪	১৭.১৯	১২.০০	৭০ (%)	৫৫.৯৬	৭২.১৮	৫১.৫৩	৩৪.৬৭	৬৭ (%)					
গ)	কাঠ সংরক্ষণ গ্রুপঃ রাবার কাঠ, ক্রিপার ও ক্যাবল ড্রামস	ঘনফুট	৭.৮৩	৬.৬১	৭.৮৩	৬.২৭	৮০ (%)	২৩.৪৯	৯.২২	২৩.৪৯	২৩.৭৩	১০১ (%)					
	মোট: (ক+খ+গ):	ঘনফুট	৩৫.৪৩	৪৮.৬১	৩৩.৮৫	২৪.৫৯	৭৩ (%)	১০৮.৩৬	৯২.১৩	১০৩.৯৩	৭২.৪৫	৭০ (%)					
ঘ)	কাঁচা রাবার	কিলোগ্রাম	৩৯৬.৫২	২১৫.৯৭	৩৫৪.৩২	২৩৫.৩৭	৬৬ (%)	৯৮০.১১	৭৬১.৩৪	৮৬১.২৭	১,৫৫৯.৩২	১৮১ (%)					


শাহীন্না আক্তার
 সর্বকারী ব্যবস্থাপক (হিসাব)
 এমআইসি, শহর মন্ত্রণালয়, ঢাকা



শেফাজ্জিয়া জাহাঙ্গীরান্ন
 ব্যবস্থাপক (হিসাব)
 বাংলাদেশ খনিজ উন্নয়ন কর্তৃপক্ষ
 ১৩৯/১৩৩, ৭তম, মতিঝিল বা/৫, ঢাকা-১০০৬


সেপ্টেম্বর-২০২৫

(গ) বিক্রয় সারাংশ (মূল্য) ৪ টাকায়

(হাজার অংকে/টাকায়)

ক্রমিক নং	উৎপাদিত দ্রব্যের নাম	সেপ্টেম্বর মাসে বিক্রয়				জুলাই হতে সেপ্টেম্বর মাস পর্যন্ত বিক্রয় (ক্রমপুঞ্জিত)			
		২০২৪-২৫		২০২৫-২৬		২০২৪-২৫		২০২৫-২৬	
		লাক্ষমাত্রা	প্রকৃত	লাক্ষমাত্রা	প্রকৃত	লাক্ষমাত্রা	প্রকৃত	লাক্ষমাত্রা	প্রকৃত
ক)	কাঠ আহরণ গ্রুপঃ								
১।	কাঠ	৭,৪৫৮.৯১	৪৭,২৭২.৫	৬,৩০৫.৫৫	৩,৬৭৩.৩	৪৬,০২২.২১	১৯,৮০১.৪৮	৮,৯১২.২১	৪৫%
২।	জ্বালানী কাঠ	-	-	-	-	-	-	-	-
	উপমোট =	৭,৪৫৮.৯১	৪৭,২৭২.৫	৬,৩০৫.৫৫	৩,৬৭৩.৩	৪৬,০২২.২১	১৯,৮০১.৪৮	৮,৯১২.২১	৪৫%
খ)	কাঠজাত দ্রব্যাদি গ্রুপঃ								
১।	কাঠ তিড়ালো	২,৬২২.৯৬	-	২,৬২২.৯৬	-	২,৬২২.৯৬	১,৬৮৭.৬	৩৬,৯০২.৭৭	২%
২।	দরজা ও জানালা	৫০৫.৩১	-	৫০৫.৩১	-	৫০৫.৩১	৫৭,৮৬২	৩৪,৯০৭.১	১৪%
৩।	আলসাবাবপত্র	৮২,১০৮.৮২	৪৫,২৬৪.৪০	৬৮,৪২৭.২৭	৬৩,৬৩৮.৪৪	৬২,০৬৬.০৭	১০,৪৬৪.৭৪	৭১,৯০২.৫২	৫২%
	উপমোট =	৮৫,৩৩৭.০৯	৪৫,২৬৪.৪০	৭১,৫৫৫.৫৪	১২৬,৯৭৪.৮৮	১২৬,৯৫৪.৩৪	৭৯,৯৫৫.৩৪	১০৬,৭১১.৬১	৫০%
গ)	কাঠ সরবরাহ গ্রুপঃ								
	কাঠ, শিপার ও কাবল	১০,৯৩৩.২১	৯,৩৬৬.৫৬	১০,৯৩৩.২১	৯,৩৬৬.৫৬	১০,৯৩৩.২১	১০,৯৩৩.২১	১০,৯৩৩.২১	১০৩%
ঘ)	কাঁচা রাবার	৭২,৪৩২.১৪	১০,৬৫৬.১৫	৭২,৪৩২.১৪	১০,৬৫৬.১৫	১০,৬৫৬.১৫	১০,৬৫৬.১৫	১০,৬৫৬.১৫	১১১%
	মোট: (ক+খ+গ+ঘ):	১৭৬,০৬৭.০৫	৬৬,৩১৯.২১	১৭৬,০৬৭.০৫	৬৬,৩১৯.২১	৬৬,৩১৯.২১	৬৬,৩১৯.২১	৬৬,৩১৯.২১	৬৭%
	বিবিধ আয়ঃ	৪,৯৩৩.৩২	১৩,০৬৬.৩২	৪,৯৩৩.৩২	১৩,০৬৬.৩২	৪,৯৩৩.৩২	১৩,০৬৬.৩২	৪,৯৩৩.৩২	১০৯%
	সর্বমোট =	১৮১,০০০.৩৭	১৩৩,৪৪৪.৭৯	১৮১,০০০.৩৭	১৩৩,৪৪৪.৭৯	১৩৩,৪৪৪.৭৯	১৩৩,৪৪৪.৭৯	১৩৩,৪৪৪.৭৯	১০৯%


 তাসলিমিয়া আন্তর্জাতিক
 সংস্করণী ব্যবস্থাপক (হিসাব)
 ইলেকট্রনিক্স, সদর মঞ্জুর, ঢাকা


 হেফাজিয়া জামায়াত
 ব্যবস্থাপক (হিসাব)
 বাংলাদেশ খনিজ উন্নয়ন কর্পোরেশন
 সদর মঞ্জুর, ৭৩, মতিঝিল কা/৬, ঢাকা-১০০

সেপ্টেম্বর-২০২৫

ঘ) ইউনিট ওয়ারী উৎপাদন বিবরণী (পরিমাণ):

ক্রমিক নং	ইউনিটের নাম	উৎপাদিত দ্রব্যের নাম	একক	সেপ্টেম্বর মাসে উৎপাদন						জুলাই মাস হতে সেপ্টেম্বর মাস পর্যন্ত উৎপাদন (ক্রমপঞ্জিত)					
				২০২৪-২৫		২০২৫-২৬		অর্জন (%)	প্রকৃত	২০২৪-২৫		২০২৫-২৬		প্রকৃত	অর্জন (%)
				লক্ষ্যমাত্রা	প্রকৃত	লক্ষ্যমাত্রা	প্রকৃত			লক্ষ্যমাত্রা	প্রকৃত	লক্ষ্যমাত্রা	প্রকৃত		
১।	সাগুতামুহুরী কাঠ আহরণ ইউনিট, চট্টগ্রাম	১। চিড়াইকাঠ(রদা)	ঘনফুট	-	-	-	০	-	-	-	-	-	-	০	
		২। গোল কাঠ/ রাবার	-ই-	৩.৩০	৩.৫০	৩.৩৭	৯৬	১১.৪২	৭.৩০	১০.৫০	১০.৫০	১০.৫০	১০.৫০	১০১	
		৩। জুলানা কাঠ	-ই-	-	-	-	০	-	-	-	-	-	-	০	
		৪। আসবাবপত্র/ ডানেজ	-ই-	১.৩৩	১.৪২	১.০০	৭৭	৪.০০	৫.১৬	৪.২৫	৪.২৫	৪.২৫	৪.২৫	৭০	
		উপমোট=		৪.৩৩	৪.৯২	৪.৩৮	৯৭	১৫.৪২	১২.৪৬	১৪.৭৫	১৩.৫৩	১৩.৫৩	৯২		
২।	লাঘর গ্লোসিং কমপ্লেক্স, কাণ্ডাই	১। কাঠ চিড়ানো	-ই-	৩.৫৬	৩.৭৫	৩.০৪	৫	২.২৫	৬.৬৬	২.২৫	৬.৬৬	০.২২	১০		
		২। কাঠ সংরক্ষণ	-ই-	-	২.১৭	০.২০	৯	৬.৫০	-	৬.৫০	১.৫৯	২৪			
		৩। গোল কাঠ	-ই-	০.৬০	০.৭০	০.৬৮	৪৪	১.৭০	১.০১	১.৭০	১.৫০	১.৫০	২৩		
		৪। আসবাবপত্র/ ডানেজ	-ই-	১.০৫	১.০৫	০.৮৫	৮১	৪.৫০	১১.৬১	৪.৫০	৪.৫০	৬.৪৩	১৪৩		
		উপমোট=		৫.২৬	৫.৪৭	৫.৭৭	১৫	১৩.৭৫	১৩.৬৩	১৩.৬৩	১৩.৬৩	১৩৩			
৩।	কাঠ সংরক্ষণ প্লান্ট, চট্টগ্রাম	১। কাঠ সংরক্ষণ	-ই-	২.৩৩	২.৩৩	২.১২	৯১	৭.০০	৪.৩৩	৭.০০	১১.৭৩	১১.৭৩	১৬৬		
		২। গোল কাঠ	-ই-	-	-	-	০	-	-	-	-	-	০		
		৩। আসবাবপত্র	-ই-	৪.৭১	৪.৭১	৩.১০	৬	৫.৫০	১৬.০৫	৫.৫০	৫.৫০	৩.৬৫	৬৬		
		উপমোট=		৬.৫৪	৬.৫৪	৫.২২	৮৫	১২.৫০	২০.৬৮	১২.৫০	১২.৫০	১৬.৩৮	১২৩		
৪।	কেবিনেট মানুফেকচারিং প্লান্ট, চট্টগ্রাম	১। দরজা ও জানালা	-ই-	-	-	-	০	-	-	-	-	-	০		
		২। আসবাবপত্র	-ই-	২.৫২	২.৫২	২.০৫	১০০	৭.৫০	১১.৪৬	৭.৫০	৭.৫০	৭.৪৬	১০০		
		৩। কাঠ চিড়ানো	-ই-	-	-	-	০	-	-	-	-	-	০		
		উপমোট=		২.৫২	২.৫২	২.০৫	১০০	৭.৫০	১১.৪৬	৭.৫০	৭.৫০	৭.৪৬	১০০		
৫।	কেবিনেট মানুফেকচারিং প্লান্ট, ঢাকা	১। দরজা ও জানালা	-ই-	৩.০০	৩.০০	৩.০০	১০০	৩.০০	৩.০০	৩.০০	৩.০০	৩.০০	১০০		
		২। আসবাবপত্র	-ই-	৩.০০	৩.০০	৩.০০	১০০	৩.০০	৩.০০	৩.০০	৩.০০	৩.০০	১০০		
		উপমোট=		৬.০০	৬.০০	৬.০০	১০০	৬.০০	৬.০০	৬.০০	৬.০০	৬.০০	১০০		
		উপমোট=		৬.০০	৬.০০	৬.০০	১০০	৬.০০	৬.০০	৬.০০	৬.০০	৬.০০	১০০		
৬।	ফিডকো ফার্শিচার ইন্টার্লিউড গ্লোসিং, প্লান্ট, ঢাকা	১। আসবাবপত্র	-ই-	৩.৭১	৩.৭১	৩.৭১	১০০	৩.৭১	৩.৭১	৩.৭১	৩.৭১	৩.৭১	১০০		
		উপমোট=		৩.৭১	৩.৭১	৩.৭১	১০০	৩.৭১	৩.৭১	৩.৭১	৩.৭১	৩.৭১	১০০		
		১। আসবাবপত্র	-ই-	৩.৭১	৩.৭১	৩.৭১	১০০	৩.৭১	৩.৭১	৩.৭১	৩.৭১	৩.৭১	১০০		
		উপমোট=		৩.৭১	৩.৭১	৩.৭১	১০০	৩.৭১	৩.৭১	৩.৭১	৩.৭১	৩.৭১	১০০		
৭।	রাবার কাঠ কোয়ার্টার প্লান্ট, শ্রীমঙ্গল	১। রাবার কাঠ	-ই-	১.৩২	১.৩২	১.৩২	১০০	১.৩২	১.৩২	১.৩২	১.৩২	১.৩২	১০০		
		উপমোট=		১.৩২	১.৩২	১.৩২	১০০	১.৩২	১.৩২	১.৩২	১.৩২	১.৩২	১০০		
		১। আসবাবপত্র	-ই-	১.৩২	১.৩২	১.৩২	১০০	১.৩২	১.৩২	১.৩২	১.৩২	১.৩২	১০০		
		উপমোট=		১.৩২	১.৩২	১.৩২	১০০	১.৩২	১.৩২	১.৩২	১.৩২	১.৩২	১০০		
		(১+২+৩+৪+৫+৬+৭) মোট =		৩৫.৩১	৩৫.৩১	৩৫.৩১	১০০	৩৫.৩১	৩৫.৩১	৩৫.৩১	৩৫.৩১	১০০			


শেখাভিজিয়া স্পার্স
ব্যবস্থাপক (হিসাব)
বাংলাদেশ বনশিল্প উন্নয়ন কর্পোরেশন
সদর দপ্তর, ৭৩, মতিঝিল বা/এ, ঢাকা-১০০০


তাহসিনা আক্তার
সহকারী ব্যবস্থাপক (হিসাব)
ইউএসআইটিসি, সদর দপ্তর, ঢাকা

সেস্টেম্বর-২০২৫

১। বাগান ওয়ারী রাবার উৎপাদন বিবরণী :

ক্রমিক নং	বাগানের নাম	উৎপাদিত পণ্যের নাম	একক	সেস্টেম্বর মাসে উৎপাদন				জুলাই হতে সেস্টেম্বর মাস পর্যন্ত উৎপাদন (ক্রমপঞ্জিত)						
				২০২৪-২৫		২০২৫-২৬		২০২৪-২৫		২০২৫-২৬				
				লক্ষ্যমাত্রা	প্রকৃত	লক্ষ্যমাত্রা	প্রকৃত	লক্ষ্যমাত্রা	প্রকৃত	লক্ষ্যমাত্রা	প্রকৃত			
	চট্টগ্রাম জোন													
১।	রামু রাবার বাগান, কক্সবাজার	কাঁচা রাবার	কেজি	১১.৬০	৫.০৩	১০.৬০	৮.৩০	৭৮	১০	২৪.২০	৯.৬৩	২১.২০	১৩.৮৫	৬৫
২।	দারুয়ারা রাবার বাগান, চট্টগ্রাম	কাঁচা রাবার	কেজি	৬০.২৫	৫০.৩৯	৫৬.৮০	৬২.৭৬	১১০	১১০	১৫০.৫৫	১০৭.৪৫	১৪১.৯০	১৩৪.১৩	৯৫
৩।	রাউজান রাবার বাগান, চট্টগ্রাম	কাঁচা রাবার	কেজি	১৪.৩৫	১৪.১৬	১৪.৮৫	১৪.৫৯	৯৮	৯৮	৩৫.৯৫	২৯.৭৫	৩৫.৪৫	৩৩.১১	৯৩
৪।	ডাবুয়া রাবার বাগান, চট্টগ্রাম	কাঁচা রাবার	কেজি	২৭.০০	২৫.৩৩	২৭.০০	২১.৬১	৮০	৮০	৬৪.০০	৫১.৯২	৬৪.০০	৪৯.০৪	৭৭
৫।	হলুদিয়া রাবার বাগান, চট্টগ্রাম	কাঁচা রাবার	কেজি	২৮.৪০	২১.৭১	২৬.৪০	২৪.১১	৯১	৯১	৬৭.৪০	৪২.৫৭	৫৮.৪০	৪৯.৫৭	৮৫
৬।	কাঞ্চন নগর রাবার বাগান, চট্টগ্রাম	কাঁচা রাবার	কেজি	১৪.৬০	১৩.৭৩	১৫.১০	১৫.১০	১০০	১০০	৩৫.৬৪	২৫.৩০	৩১.০০	৩৪.৯২	১১৩
৭।	তারাকো রাবার বাগান, চট্টগ্রাম	কাঁচা রাবার	কেজি	৩১.৫০	২৮.৪৩	৩১.২০	৩১.৫৬	১০১	১০১	৭৩.৭০	৫৬.৬৭	৭৩.৬০	৫৬.৩২	৭৭
৮।	রাসমাটিয়া রাবার বাগান, চট্টগ্রাম	কাঁচা রাবার	কেজি	১১.৪৭	১২.৩৬	১১.৪৭	১১.৩২	৯৯	৯৯	২৬.৭৭	২২.৯৯	২৬.৭৭	২২.৯৯	৮৬
৯।	রাউজান-রাঙ্গুনিয়া বাগান, চট্টগ্রাম	কাঁচা রাবার	কেজি	৭.০০	৩.৫১	৬.৯৫	৬.২১	৮৯	৮৯	১৫.৪০	৬.২০	১৫.৩৫	১৫.৫৪	১০১
	উপমোট=	কাঁচা রাবার	কেজি	২০৬.১৭	১৭৪.৬৫	২০০.৩৭	১৯৫.৫৬	৯৮	৯৮	৪৯৩.৬১	৩৫২.৪৪	৪৬৭.৬৭	৪০৯.৪৭	৮৮
	সিলেট জোন													
১০।	সান্তাগাও রাবার বাগান,	কাঁচা রাবার	কেজি	১৬.৩০	১১.৭২	১৩.৪০	৮.৮০	৬৬	৬৬	৪১.২০	৩২.৪৪	৩২.৪৫	২৫.৪৯	৭৯
১১।	ভাটেরা রাবার বাগান, মৌলভীবাজার	কাঁচা রাবার	কেজি	১২.৮৫	১৫.৭৮	১৪.৮৫	১২.২৩	৮২	৮২	৩৬.১৫	৩৫.৪০	৩৮.০৫	৩৩.৫৪	৮৮
১২।	শাহজীবাজার রাবার বাগান, হবিগঞ্জ	কাঁচা রাবার	কেজি	২৬.২০	২৭.৮৪	২৪.১০	২৩.৮৪	৯৯	৯৯	৬৯.১০	৭০.০৪	৬২.৮০	৬৬.২৫	১০৫
১৩।	রুপাইছড়া রাবার বাগান, হবিগঞ্জ	কাঁচা রাবার	কেজি	১৮.০০	১৫.৮৬	১৪.৮০	১০.৪০	৭০	৭০	৫২.০০	৪০.০৪	৩৮.২০	৩২.৯৪	৮৬
	উপমোট=	কাঁচা রাবার	কেজি	৭৩.৩৫	৭১.২০	৬৭.১৫	৫৫.২৭	৮২	৮২	১৯৮.৪৫	১৭৭.৯৬	১৭১.৫০	১৫৮.২২	৯২
	টাংগাইল-শেরপুর জোন													
১৪।	পীরগাছা রাবার বাগান, মধুপুর	কাঁচা রাবার	কেজি	৫৫.০০	৩৭.৮২	৩২.০০	৩৮.১১	১১৯	১১৯	১২৩.০০	৭৮.৮০	৭৬.০০	৮১.০৬	১০৭
১৫।	চাঁদপুর রাবার বাগান, মধুপুর	কাঁচা রাবার	কেজি	২৭.০০	২২.৩৯	২২.০০	২৮.৫৬	১৩০	১৩০	৭১.৫০	৫৪.২২	৫৮.০০	৬০.৬৫	১০৫
১৬।	কর্কোড়া রাবার বাগান, শেরপুর	কাঁচা রাবার	কেজি	৮.২০	৬.৬৬	৬.১০	৪.১৯	৬৯	৬৯	১৯.৪৫	১৭.৩৬	১৬.২০	১০.১৬	৬৩
১৭।	সন্তোষপুর রাবার বাগান, মধুপুর	কাঁচা রাবার	কেজি	১০.৫০	৭.২৩	১০.৫০	৭.৪১	৭১	৭১	২৬.৫০	২০.৬৭	২৬.৫০	১৮.৬০	৭০
১৮।	কমলাপুর রাবার বাগান, মধুপুর	কাঁচা রাবার	কেজি	১৬.৩০	১৭.০২	১৬.২০	২০.০৫	১২৪	১২৪	৪৭.৬০	৪২.৪০	৪৫.৪০	৪৫.৬৮	১০১
	উপমোট=	কাঁচা রাবার	কেজি	১১৭.০০	৯১.১২	৮৬.৮০	৯৮.৩২	১১৩	১১৩	২৮৮.০৫	২১৩.৪৬	২২২.১০	২১৬.১৫	৯৭
	সর্বমোট =	কাঁচা রাবার	কেজি	৩৯৬.৫২	৩৩৬.৯৭	৩৫৪.৩২	৩৪৯.১৫	৯৯	৯৯	৯৮০.১১	৭৪৩.৮৬	৮৬১.২৭	৭৮৩.৮৪	৯১


মোঃ জিফা আফরীন
 ব্যবস্থাপক (হিসাব)
 বাংলাদেশ কৃষি উন্নয়ন কর্পোরেশন
 সদর দপ্তর, ৭৩, মতিঝিল বাথ, ঢাকা-১০০


মোঃ জিফা আফরীন
 সংরক্ষিত ব্যবস্থাপক (হিসাব)
 বাংলাদেশ কৃষি উন্নয়ন কর্পোরেশন
 সদর দপ্তর, ৭৩, মতিঝিল বাথ, ঢাকা-১০০

সেপ্টেম্বর-২০২৫

৩) ইউনিট ওয়ারী বিক্রয় বিবরণী (মূল্য) : টাকায়

ক্র. নং	ইউনিটের নাম	উৎপাদিত দ্রব্যের নাম	সেপ্টেম্বর মাসে বিক্রয়				জুলাই হতে সেপ্টেম্বর মাস পর্যন্ত বিক্রয়			
			২০২৪-২৫		২০২৫-২৬		২০২৪-২৫		২০২৫-২৬	
			প্রকৃত	লক্ষ্যমাত্রা	প্রকৃত	অর্জন (%)	প্রকৃত	লক্ষ্যমাত্রা	প্রকৃত	অর্জন (%)
১। সাংগমাতামুহুরী কাঠ আহরণ ইউনিট, চট্টগ্রাম	চিড়াহকাঠ(রাদা)	১। গোল কাঠ	-	-	-	- (%)	-	-	-	০ (%)
		২। জ্বালানী কাঠ	-	-	-	- (%)	-	-	-	- (%)
		৩। আসবাবপত্র	২৩,০৭২.০২	৭,৫২৭.৮০	৬,০৩৯.০৩	৮০ (%)	৩৩,৬৭২.৬৮	২২,৫৮৩.৪০	১৯,১৮৪.৫২	৮৫ (%)
		উপ মোটঃ	২৩,০৭২.০২	৭,৫২৭.৮০	৬,০৩৯.০৩	৮০ (%)	৩৩,৬৭২.৬৮	২২,৫৮৩.৪০	১৯,১৮৪.৫২	৮৫ (%)
২। লাঘার প্রসেসিং কমপ্লেক্স, কাণ্ডাই	কাঠ চিড়ানো	১। কাঠ সংরক্ষণ	-	২,১৩৩.৭৫	-	- (%)	২১.৯০	৬,৪০১.২৫	৯০.০০	১ (%)
		২। গোল কাঠ	২,৯৪৯.০৬	২,৯৯০.৪৬	৯৪১.২৯	৩১ (%)	৩,৫০১.০৬	৮,৯৭১.৩৮	৫,৮০২.৫২	৬৫ (%)
		৩। আসবাবপত্র	৪,৪৬১.৯৮	৪,৭৪৮.২৫	২,৭৮৫.১৩	৫৯ (%)	৮,৯৮৭.৬৮	১৪,২৪৪.৭৪	৫,৬১৫.৪৮	৩৯ (%)
		৪। অন্যান্য	৩৩,৬৭২.৬৭	৫,০৮৩.৩৩	৫,৩৯৩.৩৮	১০৬ (%)	৬০,৬২৯.৫৬	১৫,২৫০.০০	৫,৯৫১.৪২	৩৯ (%)
	উপ মোটঃ	৪১,০৮৩.৭১	১৪,৯৫৫.৭৯	৯,১১৯.৮০	৬১ (%)	৭৩,১৪০.২০	৪৪,৮৬৭.৩৭	১৭,৪৫৯.৪২	৩৯ (%)	
৩। কাঠ সংরক্ষণ প্রান্ত, চট্টগ্রাম	কাঠ সংরক্ষণ	১। কাঠ চিড়ানো	-	-	-	- (%)	-	-	-	- (%)
		২। গোল কাঠ	-	-	-	- (%)	-	-	-	- (%)
		৩। আসবাবপত্র	১৩,১১৮.৭২	১০,৪৮৩.৫০	২৮৯.৭৩	৩ (%)	৪৩,৭১৫.২২	৩১,৪৫০.৫০	৭,৬১৪.৮৩	২৪ (%)
		৪। অন্যান্য	৩৭.৯০	-	৯৭.৬৩	- (%)	১০২.১১	-	১৭৩.৮২	- (%)
	উপ মোটঃ	১৪,১৫৬.৬২	১০,৪৮৩.৫০	৩৮৭.৩৬	৩৭ (%)	৪৩,৮১৭.৬৬	৩১,৪৫০.৫০	৮,৪৪৭.৬৫	২৬ (%)	
৪। কেবিনেট ম্যানুফেকচারিং প্রান্ত, চট্টগ্রাম	কাঠ চিড়ানো	১। কাঠ সংরক্ষণ	-	-	-	- (%)	-	-	-	- (%)
		২। আসবাবপত্র	৪৮,৪৭১.৫৪	১২,৫৭৬.৯২	৯,০৭৭.৩০	৭২ (%)	৬৩,৩৪২.৩১	৩৭,৭৩০.৭৫	১৬,৯১২.০৪	৪৫ (%)
		৩। কাঠ চিড়ানো	-	-	-	- (%)	-	-	-	- (%)
		৪। বিবিধ আয়	৬,৮৩৭.৫৬	১,৭৯১.৬৬	৪,১৫১.২২	২৩২ (%)	৭,১৮৩.৩১	৫,৩৭৫.০০	৪,১৫১.২২	৭৭ (%)
	উপ মোটঃ	৫৫,৩০৯.১০	১৪,৩৬৮.৫৮	১৩,২২৮.৫২	৯২ (%)	৭০,৫২৫.৬২	৪৩,১০৫.৭৫	২১,০৬৩.২৬	৪৯ (%)	
৫। কেবিনেট ম্যানুফেকচারিং প্রান্ত, ঢাকা	কাঠ চিড়ানো	১। কাঠ সংরক্ষণ	-	৬০২.৮০	৮১.৬০	১৪ (%)	২৭৭.৮৯	১,৮০৮.৪০	২৫৯.৪৫	১৪ (%)
		২। আসবাবপত্র	১৫,৬২৪.৫৯	১৬,৯৫১.০৬	৭,৪১১.৬০	৪৪ (%)	৪৭,১৬৯.৬৯	৫০,৮৫৩.১৮	৩৯,০৫৪.৪১	৭৭ (%)
		৩। কাঠ চিড়ানো	-	৬০২.৮০	-	- (%)	-	১,৮০৮.৪০	৩৬.০০	২ (%)
		৪। বিবিধ আয়	৬,৭৩৩.০০	২,৯১৬.৬৭	৪,০৫৩.৭০	১৩৯ (%)	৯,৭৮০.০০	৮,৭৫০.০১	১০,৩৬৬.০২	১১৮ (%)
	উপ মোটঃ	২২,৩৫৭.৫৯	২১,০৭৩.৩৩	১১,৫৪৬.৯০	৫৫ (%)	৫৭,২২৭.৫৮	৬৩,২৬৯.৯৯	৪৯,৪৭৬.৪৮	৭৯ (%)	
৬। ফিডকো ফার্নিচার কমপ্লেক্স, চট্টগ্রাম	আসবাবপত্র	১। কাঠ সংরক্ষণ	২৭,৫৯০.৯৩	১৪,৭০৬.০০	১০,৭০৭.৮২	৭৩ (%)	৬০,৫৩৮.০৫	৪৪,১১৮.০০	২১,১৫৫.৭৫	৪৮ (%)
		২। বিবিধ আয়	১৩,৬৬	৬২৫.০০	-	- (%)	১,২৪৮.৭৯	১,৮৭৫.০০	১৬৬.৬৭	৯ (%)
		উপ মোটঃ	২৭,৬০৪.৫৯	১৫,৩৩১.০০	১০,৭০৭.৮২	৭০ (%)	৬১,৭৮৬.৮৪	৪৫,৯৯৩.০০	২১,৩২২.৪২	৪৬ (%)
৭। ইউনিট ওয়ার্কস, তেজগাঁও ঢাকা	আসবাবপত্র	১। কাঠ সংরক্ষণ	১৩,৯২৪.৫৫	১৪,৩৯২.১৬	৫,৭৮৩.৮৩	৪০ (%)	২৯,৪৭৫.২২	৪৩,১৭৬.৪৮	১৪,০১১.০৪	৩২ (%)
		২। বিবিধ আয়	৪৭.৩৫	২,০৩৩.৩৩	২৫.৭৩	১ (%)	১৬২.৩৭	৬,০৯৯.৯৯	১৫০.৩৪	২ (%)
		উপ মোটঃ	১৩,৯৭১.৯০	১৬,৪২৫.৪৯	৫,৮০৯.৫৬	৩৫ (%)	২৯,৬৩৭.৫৯	৪৯,২৭৬.৪৭	১৪,১৬১.৩৮	২৯ (%)
৮। রাবার কাঠ প্রেসার ট্রিটমেন্ট প্রান্ত, শ্রীমঙ্গল	আসবাবপত্র	১। কাঠ সংরক্ষণ	৪,৩৮৮.৪০	৪,৫৯৫.৪০	৩,২৮২.৬৪	৭১ (%)	৪,৯০৯.৪৬	১৩,৭৮৬.২০	১৪,১১১.৩৮	১০২ (%)
		২। বিবিধ আয়	২৮,৯৮৭.৫৬	১,১০৪.০০	-	- (%)	৪২,৪২৭.৫৬	৩,৩১২.০০	৫,২২৫.১৭	১৫৮ (%)
		উপ মোটঃ	৩৩,৩৭৬.৯৬	৫,৬৯৯.৪০	৩,২৮২.৬৪	৭১ (%)	৪৭,৩৩৬.০২	১৭,০৯৮.২০	১৯,৩৩৬.৫৫	১০৬ (%)
৯। (১-৮)	মোট	১। কাঠ সংরক্ষণ	২৩২,৫৮৭.৬৯	১১০,৪৯৬.৩৯	৬৫,২৭৪.২৯	৫৯ (%)	৪২৪,৬৮৯.৫১	৩৩২,৩৫৮.৬৮	১৮৬,৩৮২.৪৩	৫৬ (%)
		উপ মোটঃ	২৩২,৫৮৭.৬৯	১১০,৪৯৬.৩৯	৬৫,২৭৪.২৯	৫৯ (%)	৪২৪,৬৮৯.৫১	৩৩২,৩৫৮.৬৮	১৮৬,৩৮২.৪৩	৫৬ (%)
১০। রাবার বাগান সমূহ	কাঁচা রাবার	১। কাঠ সংরক্ষণ	৫১,৭৫৭.১০	৭৭,৮৫৩.৮৫	৬০,৫৫৫.৬৪	৭৮ (%)	১৬৫,১৩৬.৯৯	১৮৫,৩০৩.৭৫	৩৭৮,৩২৪.৬৪	২০৪ (%)
		উপ মোটঃ	২৮৪,৩৪৪.৭৯	১৮৮,৩৫০.২৪	১২৫,৮২৯.৯৩	৬৭ (%)	৫৮৯,৮২৬.৫০	৫১৭,৬৬২.৪৩	৫৬৪,৭০৭.০৭	১০৯ (%)

আব্দুল হক
সহকারী ব্যবস্থাপক (হিসাব)
নেত্রকোণা জিপি, সদর দপ্তর, ঢাকা

শেখাভিয়া জাহাঙ্গীর
ব্যবস্থাপক (হিসাব)
বাংলাদেশ বনশিল্প উন্নয়ন কর্পোরেশন
সদর দপ্তর, ৭৩, মতিঝিল বা/এ, ঢাকা-১০০০

৪) ইউনিট ওয়ারী মজুদ বিবরণী :

(বাজার অর্কে)

ক্রমিক নং	ইউনিটের নাম	উৎপাদিত দ্রব্যের নাম	একক	০১-০৭-২০২৫ তারিখে মজুদ		৩০-০৯-২০২৫ তারিখে মজুদ		অর্থ সমাপ্ত মাসের মজুদ ৩০-০৯-২০২৫ (ওয়ার্ক- মূল্য)		প্রাপ্তব্য বিল
				পরিমাণ	মূল্য	পরিমাণ	মূল্য	পরিমাণ	মূল্য	
১।	সাংগামাতামুহুরী কাঠ আহরণ ইউনিট, চট্টগ্রাম	১। চিড়াইকাঠ(রন্ধা) ২। গোল কাঠ ৩। জ্বালানী কাঠ ৪। আসবাব পত্র/ভাণ্ডার মোট :	- -ই- -ই- -ই-	৪.০০ ২,৪৩৬.৬১ ০ ০	৪.১০ ৮,১০৮.৪৮ ০ ০	৪.১০ ৮,১০৮.৪৮ ০ ০	৪.১০ ৮,১০৮.৪৮ ০ ০	- - - -	- - - -	
২।	শায়ার প্রসেসিং কমপ্লেক্স, কাগুই	১। কাঠ চিড়ানো ২। কাঠ সংরক্ষণ ৩। জ্বালানী কাঠ ৪। গোল কাঠ ৫। আসবাবপত্র মোট :	-ই- -ই- -ই- -ই- -ই-	১৯.৩৩ ৫.১১ ০ ১৫.৩৬ ০	১৯.৩৩ ৫.১১ ০ ১৫.৩৬ ০	১৯.৩৩ ৫.১১ ০ ১৫.৩৬ ০	১৯.৩৩ ৫.১১ ০ ১৫.৩৬ ০	- - - -	- - - -	
৩।	কাঠ সংরক্ষণ প্লান্ট, চট্টগ্রাম	১। কাঠ চিড়ানো ২। আসবাবপত্র মোট :	-ই- -ই-	৬.৪৮ ৩৬.৩৩ ০	৬.৪৮ ৩৬.৩৩ ০	৬.৪৮ ৩৬.৩৩ ০	৬.৪৮ ৩৬.৩৩ ০	- -	- -	
৪।	কেবিনেট ম্যানুফেকচারিং প্লান্ট, চট্টগ্রাম	১। দরজা ও জানালা ২। আসবাবপত্র ৩। কাঠ চিড়ানো মোট :	-ই- -ই- -ই-	০.৪০ ০.৪০ ০	০.৪০ ০.৪০ ০	০.৪০ ০.৪০ ০	০.৪০ ০.৪০ ০	- -	- -	
৫।	কেবিনেট ম্যানুফেকচারিং প্লান্ট, ঢাকা	১। দরজা ও জানালা ২। আসবাবপত্র ৩। কাঠ চিড়ানো মোট :	-ই- -ই- -ই-	৩.৮৯ ৩.৮৯ ০	৩.৮৯ ৩.৮৯ ০	৩.৮৯ ৩.৮৯ ০	৩.৮৯ ৩.৮৯ ০	- -	- -	
৬।	ফিডকো ফার্নিচার	১। আসবাবপত্র মোট :	-ই-	১.৭১ ০	১.৭১ ০	১.৭১ ০	১.৭১ ০	- -	- -	
৭।	ইয়ার্প উড ওয়ার্কস, ঢাকা	১। আসবাবপত্র মোট :	-ই-	৫.৩৪ ০	৫.৩৪ ০	৫.৩৪ ০	৫.৩৪ ০	- -	- -	
৮।	পি.টি.পি, শ্রীমঙ্গল	১। রাবার চিড়াই কাঠ (সংরক্ষণ) ২। আসবাবপত্র ৩। কাঠ চিড়ানো মোট :	-ই- -ই- -ই-	২৪.৩৫ ০.৮০ ৩.৮৯ ২৮.০৪	২৪.৩৫ ০.৮০ ৩.৮৯ ২৮.০৪	২৪.৩৫ ০.৮০ ৩.৮৯ ২৮.০৪	২৪.৩৫ ০.৮০ ৩.৮৯ ২৮.০৪	- -	- -	
৯।	১+২+৩+৪+৫+৬+৭+৮+ ৯। রাবার বাগান সমূহ (৮+৯) মোটঃ	কাঠ রাবার মোট =	কিলোগ্রাম টাকায়	১,৩৩৩.৭০ ৪৫১,৯৬৩.৭৪	১,৩৩৩.৭০ ৪৫১,৯৬৩.৭৪	১,৩৩৩.৭০ ৪৫১,৯৬৩.৭৪	১,৩৩৩.৭০ ৪৫১,৯৬৩.৭৪	- -	- -	
										৩৪,৬৯৬.৩৮ ২২,১২৭.১৮

P-10

আবুল কালাম আজহারী
সহকারী ব্যবস্থাপক (হিসাব)
প্রকৌশলী
সংস্করণ: ১৩, পল্লিকলা বা/এ, ঢাকা-১০০০

সেপ্টেম্বর-২০২৫

৩০/০৯/২০২৫ তারিখ পর্যন্ত রাবার উৎপাদন, বিক্রয় ও মজুদ বিবরণী :

বিবরণ	০১-০৭-২০২৫ প্রি: তারিখের মজুদ(কেজি)	০১-০৭-২০২৫ ইং তারিখ হতে ৩০-০৯-২০২৫ প্রি: পর্যন্ত উৎপাদন (কেজি)	মোট (কেজি)	০১-০৭-২০২৫ ইং তারিখ হতে ৩০-০৯-২০২৫ প্রি: পর্যন্ত বিক্রয় (কেজি)	৩০-০৯-২০২৫ প্রি: তারিখে মোট মজুদ(কেজি)	গড় মজুদ দর (প্রতি কেজি)	মোট মূল্য (টাকায়)
১) সিলেট অঞ্চল :							
আর, এস, এস,	৩১৭.১০	১৫১.৯৯	৪৬৯.০৯	৩৩৪.৫০	১০৫.১৯	২৪১.৭৩	২৫,৪২৭.৫৮
ট্রিলেস/কাপলান্স	২১.৫২	৬.২৩	২৭.৭৫	২১.৫০	১২০.০০	৬০.০০	৭২০০.০০
উপ- মোট	৩৩৮.৬২	১৫৮.২২	৪৯৬.৮৪	৩৫৬.০০	১৪০.৮৪	-	৩২,৬২৭.৫৮
২) চট্টগ্রাম অঞ্চল :							
আর, এস, এস,	৫৭৫.১৬	৩৮৫.৪৯	৯৬০.৬৫	৭১৭.৫০	২৪৩.১৫	২৪৫.০০	৫৯,৫৭১.৭৫
ট্রিলেস/কাপলান্স	৪৫.৫৫	২৩.৯৮	৬৯.৫৩	৩৯.৪৫	৩০.০৮	১২০.০০	৩,৬০৯.৬০
উপ- মোট	৬২০.৭১	৪০৯.৪৭	১,০৩০.১৮	৭৫৬.৯৫	২৭৩.২৩	-	৬৩,১৮১.৩৫
৩) টাংগাইল -শেরপুর অঞ্চল:							
আর, এস, এস,	৩৫৫.১১	২০৪.১৪	৫৫৯.২৫	৪১৬.৮০	১৪২.৪৫	২৫৩.৪২	৩৬,০৯৯.৬৮
ট্রিলেস/কাপলান্স	২০.২৭	১২.০২	৩২.২৯	২৯.৫৭	২.৭২	৭০.০০	১৯০.৪০
উপ- মোট	৩৭৫.৩৮	২১৬.১৬	৫৯১.৫৪	৪৪৬.৩৭	১৪৫.১৭	-	৩৬,২৯০.০৮
সর্ব মোট : (১+২+৩)	১,৩৩৪.৭১	৭৮৩.৮৫	২,১১৮.৫৬	১,৫৫৯.৩২	৫৫৯.২৪	-	১৩২,০৯৯.০১
আর, এস, এস,	১,২৪৭.৩৭	৭৪১.৬২	১,৯৮৮.৯৯	১,৪৬৮.৮০	৪৯০.৭৯	২৪৬.৭৪	১২১,০৯৯.০১
ট্রিলেস/কাপলান্স	৮৭.৩৪	৪২.২৩	১২৯.৫৭	৯০.৫২	১৫২.৮০	৭১.৯৯	১১,০০০.০০
সর্ব মোট	১,৩৩৪.৭১	৭৮৩.৮৫	২,১১৮.৫৬	১,৫৫৯.৩২	৬৪২.৫৯	-	১৩২,০৯৯.০১

P-11

ডায়ালিসিস আওতাধীন
সংকরী ব্যবস্থাপক (হিসাব)
খণ্ডস্বত্বাধীনি, সদর দপ্তর, ঢাকা

ডায়ালিসিস আওতাধীন
ব্যবস্থাপক (হিসাব)
সংকরী ব্যবস্থাপক (হিসাব)
খণ্ডস্বত্বাধীনি, সদর দপ্তর, ঢাকা

(ব্যয়= টাকায় হাজার অংকে)

সেপ্টেম্বর-২০২৫ জনবল, বেতন-ভাতাদি ও মজুরী

ক্রমিক নং	ইউনিটের নাম	জুন/২৫ এ জনবল ও ব্যয়	কর্মকর্তা		কর্মচারী		শ্রমিক		মোট	বিপত মাস পর্যন্ত ব্যয়	চলতি মাস পর্যন্ত ক্রমশঃস্বীকৃত
			নিয়মিত	মুক্তিভিত্তিক	নিয়মিত	অনিয়মিত	নিয়মিত	অনিয়মিত			
১	সাত মাতামুহুরী কার্ট আহরণী ইউনিট, চট্টগ্রাম	১৭	১১০.০০	-	৮	-	-	৩৬২.৫৩	১৭	৭৬৫.৪৬	১,১৪৭.৯৯
		৩৭.৪৩	১১০.০০	-	৮	১১০.১৯	-	৩৬২.৫৩	৩৭	৭৬৫.৪৬	১,১৪৭.৯৯
		১১০.০০	১১০.০০	-	৮	১১০.১৯	-	৩৬২.৫৩	৩৭	৭৬৫.৪৬	১,১৪৭.৯৯
		১১০.০০	১১০.০০	-	৮	১১০.১৯	-	৩৬২.৫৩	৩৭	৭৬৫.৪৬	১,১৪৭.৯৯
২	এলপিসি, কাগাই	৭৪	১১৪.৩১	০	১১	-	১০	১৩৭.২২	৭৪	২,৬২৮.৭৭	৪,০১০.৭৪
		১৬৫২.৩০	১১৪.৩১	০.০০	১১	১০৭.২২	-	১৩৭.২২	১৬৫২.৩০	২,৬২৮.৭৭	৪,০১০.৭৪
		১১৪.৩১	১১৪.৩১	০.০০	১১	১০৭.২২	-	১৩৭.২২	১৬৫২.৩০	২,৬২৮.৭৭	৪,০১০.৭৪
		১১৪.৩১	১১৪.৩১	০.০০	১১	১০৭.২২	-	১৩৭.২২	১৬৫২.৩০	২,৬২৮.৭৭	৪,০১০.৭৪
৩	কার্ট সংরক্ষণ ইউনিট, চট্টগ্রাম	৬৬	৬৯.৩৬	-	১৫	-	-	৯৪.৯১	৬৬	৩৬৫.৪৫	৪৩১.৮১
		২,৬১৮.০৯	৬৯.৩৬	-	১৫	-	-	৯৪.৯১	২,৬১৮.০৯	৩৬৫.৪৫	৪৩১.৮১
		৬৯.৩৬	৬৯.৩৬	-	১৫	-	-	৯৪.৯১	২,৬১৮.০৯	৩৬৫.৪৫	৪৩১.৮১
		৬৯.৩৬	৬৯.৩৬	-	১৫	-	-	৯৪.৯১	২,৬১৮.০৯	৩৬৫.৪৫	৪৩১.৮১
৪	কেবিনেট ম্যানুফেকচারিং প্লাট, চট্টগ্রাম	৫৬	১১১.৯৬	-	১০	-	-	১২১.৯৬	৫৬	৩৫৫.৪৫	৪৬৭.৪১
		১,২৬৭.৭৯	১১১.৯৬	-	১০	১২১.৯৬	-	১২১.৯৬	৩৫৫.৪৫	৩৫৫.৪৫	৪৬৭.৪১
		১১১.৯৬	১১১.৯৬	-	১০	১২১.৯৬	-	১২১.৯৬	৩৫৫.৪৫	৩৫৫.৪৫	৪৬৭.৪১
		১১১.৯৬	১১১.৯৬	-	১০	১২১.৯৬	-	১২১.৯৬	৩৫৫.৪৫	৩৫৫.৪৫	৪৬৭.৪১
৫	কেবিনেট ম্যানুফেকচারিং প্লাট, মিরপুর, ঢাকা।	২৪	১৮৫.৯২	-	১৭	-	-	২০২.৮৯	২৪	৩০৫.৪৫	৪৯০.৩৪
		১,৪৩৮.৬৯	১৮৫.৯২	-	১৭	২০২.৮৯	-	২০২.৮৯	৩০৫.৪৫	৩০৫.৪৫	৪৯০.৩৪
		১৮৫.৯২	১৮৫.৯২	-	১৭	২০২.৮৯	-	২০২.৮৯	৩০৫.৪৫	৩০৫.৪৫	৪৯০.৩৪
		১৮৫.৯২	১৮৫.৯২	-	১৭	২০২.৮৯	-	২০২.৮৯	৩০৫.৪৫	৩০৫.৪৫	৪৯০.৩৪
৬	ফিডবকো ফার্টিচার কমপ্লেক্স, চট্টগ্রাম	৬৮	২১৪.৯৩	-	১৯	-	-	২৩৩.৯৩	৬৮	৩০৫.৪৫	৪৯০.৩৪
		১,৪১১.৬২	২১৪.৯৩	-	১৯	২৩৩.৯৩	-	২৩৩.৯৩	৩০৫.৪৫	৩০৫.৪৫	৪৯০.৩৪
		২১৪.৯৩	২১৪.৯৩	-	১৯	২৩৩.৯৩	-	২৩৩.৯৩	৩০৫.৪৫	৩০৫.৪৫	৪৯০.৩৪
		২১৪.৯৩	২১৪.৯৩	-	১৯	২৩৩.৯৩	-	২৩৩.৯৩	৩০৫.৪৫	৩০৫.৪৫	৪৯০.৩৪
৭	ইষ্টার্ন উড ওয়াক্স, তেজগাঁও, ঢাকা	৮৬	১৭৫.০২	-	২৭	-	-	২০২.০২	৮৬	৩০৫.৪৫	৪৯০.৩৪
		৪,৯১৮.৯৫	১৭৫.০২	-	২৭	২০২.০২	-	২০২.০২	৩০৫.৪৫	৩০৫.৪৫	৪৯০.৩৪
		১৭৫.০২	১৭৫.০২	-	২৭	২০২.০২	-	২০২.০২	৩০৫.৪৫	৩০৫.৪৫	৪৯০.৩৪
		১৭৫.০২	১৭৫.০২	-	২৭	২০২.০২	-	২০২.০২	৩০৫.৪৫	৩০৫.৪৫	৪৯০.৩৪
৮	রাবার কার্ট প্রেসার ফ্রিটমেন্ট প্লাট, শ্রীমঙ্গল	২৯	১২০.৩৬	-	২	-	-	১২২.৩৬	২৯	৩০৫.৪৫	৪৯০.৩৪
		৫৭৯.৩৭	১২০.৩৬	-	২	১২২.৩৬	-	১২২.৩৬	৩০৫.৪৫	৩০৫.৪৫	৪৯০.৩৪
		১২০.৩৬	১২০.৩৬	-	২	১২২.৩৬	-	১২২.৩৬	৩০৫.৪৫	৩০৫.৪৫	৪৯০.৩৪
		১২০.৩৬	১২০.৩৬	-	২	১২২.৩৬	-	১২২.৩৬	৩০৫.৪৫	৩০৫.৪৫	৪৯০.৩৪
৯	সিগেট, চট্টগ্রাম ও টাংগাইল-শেরপুর রাবার জোন	৩৮৩১	৩৬	-	২২	-	-	৫৮	৩৮৩১	৩০৫.৪৫	৪৯০.৩৪
		৬৪,৭৯০.৫৭	৩৬	-	২২	৫৮	-	৫৮	৩০৫.৪৫	৩০৫.৪৫	৪৯০.৩৪
		৩৬	৩৬	-	২২	৫৮	-	৫৮	৩০৫.৪৫	৩০৫.৪৫	৪৯০.৩৪
		৩৬	৩৬	-	২২	৫৮	-	৫৮	৩০৫.৪৫	৩০৫.৪৫	৪৯০.৩৪
১০	বিশিষ্টক, সদর দপ্তর, ঢাকা।	১১২	২০৭৫.০০	৪৪	২	-	-	২১১৯.০৬	১১২	৩০৫.৪৫	৪৯০.৩৪
		৩,৯৯৯.০৬	২০৭৫.০০	৪৪	২	২১১৯.০৬	-	২১১৯.০৬	৩০৫.৪৫	৩০৫.৪৫	৪৯০.৩৪
		২০৭৫.০০	২০৭৫.০০	৪৪	২	২১১৯.০৬	-	২১১৯.০৬	৩০৫.৪৫	৩০৫.৪৫	৪৯০.৩৪
		২০৭৫.০০	২০৭৫.০০	৪৪	২	২১১৯.০৬	-	২১১৯.০৬	৩০৫.৪৫	৩০৫.৪৫	৪৯০.৩৪
	মোট ব্যয়-জন-২৪	৮৩,০৫৩.৮৭						৭১,৬৮৯.৪০		২১৩,৮৬৯.৯৮	

জে.এ. জাহাঙ্গীর
ব্যবস্থাপক (হিসাব)
বাংলাদেশ রাষ্ট্রীয় উন্নয়ন কর্পোরেশন
মতিঝিল বা.এ, ঢাকা-১০০০

ড. জাহাঙ্গীর হোসেন
ব্যবস্থাপক (হিসাব)
-এক্সিকিউটিভ, সদর দপ্তর, ঢাকা।