

রাবার কাঠ শক্ত টেকসই ও
উন্নতমানের। আপনিও রাবার
কাঠ ব্যবহার করুন।

গণপ্রজাতন্ত্রী বাংলাদেশ সরকার
পরিবেশ, বন ও জলবায়ু পরিবর্তন মন্ত্রণালয়
বাংলাদেশ বনশিল্প উন্নয়ন কর্পোরেশন
হিসাব বিভাগ

শেখ হাসিনার নির্দেশ জলবায়ু
সহিষ্ণু বাংলাদেশ।

www.bfidc.gov.bd

বনশিল্প ভবন, ৭৩, মতিঝিল বাণিজ্যিক এলাকা, ঢাকা-১০০০।

স্মারক নম্বর: ২২.০৩.০০০০.১১৫.১৬.০০১.২২.১০

তারিখ: ২১ আশ্বিন ১৪২৯

০৬ অক্টোবর ২০২২

বিষয়: আগস্ট/২০২২ মাসের এম.আই.এস রিপোর্ট প্রেরণ প্রসঙ্গে।

একীভূত এমআইএস আগস্ট-২০২২ (383/potrojariAttachmentRef/1957/0/3249)

বাংলাদেশ বনশিল্প উন্নয়ন কর্পোরেশন (বিএফআইডিসি) এর আগস্ট-২০২২ মাসের একীভূত এম.আই.এস রিপোর্ট সদয় অবগতি ও প্রয়োজনীয় ব্যবস্থা গ্রহণের জন্য এতদসঙ্গে প্রেরণ করা হলো।

৬-১০-২০২২

মোঃ শহিদুল ইসলাম

চেয়ারম্যান

ফোন: ২২৩৩৮১০৬৬

ফ্যাক্স: ৯৫৬৩০৩৫

ইমেইল: chairman@bfdc.gov.bd

সচিব

সচিবের দপ্তর

পরিবেশ, বন ও জলবায়ু পরিবর্তন মন্ত্রণালয়

স্মারক নম্বর: ২২.০৩.০০০০.১১৫.১৬.০০১.২২.১০/১(৮)

তারিখ: ২১ আশ্বিন ১৪২৯

০৬ অক্টোবর ২০২২

সদয় অবগতি ও কার্যার্থে প্রেরণ করা হল:

- ১) সচিব, সচিবের দপ্তর, পরিসংখ্যান ও তথ্য ব্যবস্থাপনা বিভাগ
- ২) প্রধান বন সংরক্ষক (চলতি দায়িত্ব), বন অধিদপ্তর
- ৩) মহাপরিচালক, পরিবেশ অধিদপ্তর
- ৪) অর্থনৈতিক উপদেষ্টা, অর্থনৈতিক উপদেষ্টা অনুবিভাগ, অর্থ বিভাগ
- ৫) মহাপরিচালক, মহাপরিচালকের দপ্তর (মনিটরিং সেল), অর্থ বিভাগ
- ৬) মাননীয় মন্ত্রীর একান্ত সচিব, মন্ত্রীর দপ্তর, পরিবেশ, বন ও জলবায়ু পরিবর্তন মন্ত্রণালয়
- ৭) লাইব্রেরিয়ান, লাইব্রেরি, প্রধানমন্ত্রীর কার্যালয়
- ৮) একান্ত সচিব, চেয়ারম্যান এর দপ্তর, বাংলাদেশ বনশিল্প উন্নয়ন কর্পোরেশন

৬-১০-২০২২

মোঃ শহিদুল ইসলাম

চেয়ারম্যান

রাবার কাঠ শক্ত, টেকসই ও উন্নতমানের।
আপনিও রাবার কাঠ ব্যবহার করুন।

বাংলাদেশ বনশিল্প উন্নয়ন কর্পোরেশন

এম. আই. এস. রিপোর্ট


আগস্ট-২০২২

সূচীপত্র

ক্রমিক নং	বিবরণ	পৃষ্ঠা নং
১	কার্যক্রম পর্যালোচনা	১
২	এক নজরে উৎপাদন ও বিক্রয় কার্যক্রম	২
৩	উৎপাদন সারাংশ (পরিমাণ)	৩
৪	বিক্রয় সারাংশ(পরিমাণ)	৪
৫	বিক্রয় সারাংশ (মূল্য)	৫
৬	ইউনিটওয়ারী আসবাবপত্র উৎপাদন বিবরণী	৬
৭	বাগানওয়ারী রাবার উৎপাদন বিবরণী	৭
৮	ইউনিটওয়ারী বিক্রয় বিবরণী (পরিমাণ)	৮
৯	ইউনিটওয়ারী বিক্রয় বিবরণী (মূল্য)	৯
১০	ইউনিটওয়ারী মজুদ বিবরণী	১০
১১	রাবার উৎপাদন, বিক্রয় ও মজুদ বিবরণী	১১
১২	জনশক্তি এবং বেতন-ভাতা ও মজুরী	১২



তাহমিনা আক্তার
সহকারী ব্যবস্থাপক (হিসাব)
এফআইটিসি, সদর দপ্তর, ঢাকা।


(মোঃ আলমগীর হোসেন)
ব্যবস্থাপক (হিসাব)
বিশিউক, সদর দপ্তর, ঢাকা।

বাংলাদেশ বনশিল্প উন্নয়ন কর্পোরেশন

BANGLADESH FOREST INDUSTRIES DEVELOPMENT CORPORATION

বনশিল্প ভবন, ৭৩, মতিঝিল বা/এ, ঢাকা-১০০০, ফোন : ০২-২২৩৮০০৮৫-৮৮, ফ্যাক্স : ৯৫৬ ৩০৩৫, email: bfidc.bd@gmail.com

ওয়েবসাইট: www.bfidc.gov.bd

আগস্ট-২০২২ মাসের কার্যক্রম পর্যালোচনা

১। ভূমিকা :

বাংলাদেশ বনশিল্প উন্নয়ন কর্পোরেশন পরিবেশ, বন ও জলবায়ু পরিবর্তন মন্ত্রণালয়ের নিয়ন্ত্রণাধীন একটি স্বায়ত্বশাসিত সরকারী প্রতিষ্ঠান। এ প্রতিষ্ঠানের কার্যক্রম ২ টি সেক্টরে বিভক্ত, যথা : কৃষি ও শিল্প সেক্টর।

ক) কৃষি সেক্টরঃ এ সেক্টরের অধীনে ৩ টি রাবার জোন আছে। যথাঃ চট্টগ্রাম জোন, সিলেট জোন ও শেরপুর, টাংগাইল জোন। চট্টগ্রাম জোনে ৯ টি, সিলেট জোনে ৪ টি, এবং শেরপুর, টাংগাইল জোনে ৫ টি সহ সর্বমোট ১৮ টি রাবার বাগান আছে। তাছাড়া চট্টগ্রামের দাঁতমারা রাবার বাগান সংলগ্ন রাবার ট্রেনিং সেন্টার (আর টি সি) নামে একটি রাবার প্রশিক্ষণ কেন্দ্র রয়েছে। উক্ত ১৮ টি রাবার বাগান হতে বাণিজ্যিক ভিত্তিতে কাঁচা রাবার উৎপাদন ও বিক্রয় করা হচ্ছে।

খ) শিল্প সেক্টর :

১) এ সেক্টরের অধীনে ১৪টি শিল্প ইউনিট ছিল। তার মধ্যে কালুরঘাট, চট্টগ্রাম এবং দোহাজারী, চট্টগ্রাম এ ২টি, কাপ্তাই রাঙ্গামাটি-এ ১টি এবং খুলনায় ৩টি সহ সর্বমোট ৬টি ইউনিট লোকসানী হওয়ায় সরকারের বেসরকারীকরণ নীতিমালার আওতায় পরিবেশ ও বন মন্ত্রণালয়ের সহযোগিতা ও সার্বিক তত্ত্বাবধানে ৩১-০৩-২০০৩ তারিখ থেকে পে-অফ করা হয়েছিল। অপরদিকে ৩১-০৩-২০০৫ তারিখ হতে কর্ণফুলী কাঠ আহরণ ইউনিট, কাপ্তাই এর জনবল পে-অফ ঘোষণা করে কার্যক্রম বন্ধ করা হয়েছিল। দীর্ঘদিন এ প্রতিষ্ঠান বন্ধ থাকার পরে অর্থনৈতিক বিষয় সংক্রান্ত মন্ত্রীসভায় এ প্রতিষ্ঠান টি বেসরকারীকরণ আওতা হতে পুনরায় ফেরৎ প্রদানের সিদ্ধান্ত গৃহীত হয়েছে।

২) অবশিষ্ট ৭ টি শিল্প ইউনিটের মধ্যে ঢাকায় ২টি, চট্টগ্রামে ৪টি এবং কাপ্তাই-এ ১টি শিল্প ইউনিট চালু রয়েছে। সম্প্রতি সিলেট অঞ্চলের শ্রীমঙ্গলে নিজস্ব অর্থায়নে রাবার কাঠ প্রেসার ট্রিটমেন্ট প্লান্ট নামে একটি নতুন শিল্প স্থাপন করা হয়েছে। বর্তমানে কর্পোরেশনের শিল্প ইউনিটের সংখ্যা ০৮ টি।

২। উৎপাদন : আগস্ট-২০২২ মাসে কর্পোরেশনের নিয়ন্ত্রণাধীন কৃষি ও শিল্প ইউনিট কর্তৃক পণ্য সামগ্রী উৎপাদনে ১৬১৭.৪৩ লক্ষ টাকা ব্যয় হয়েছে। অপরদিকে গত অর্থ বছরের একই সময়ে ১০৯৪.৮৪ লক্ষ টাকা ব্যয় হয়েছিল। আলোচ্য মাসে বিগত বছরের একই সময়ের তুলনায় ৫২২.৫৯ লক্ষ টাকা উৎপাদন ব্যয় বেশি হয়েছে।

৩। বিক্রয়ঃ কর্পোরেশনের নিয়ন্ত্রণাধীন প্রতিষ্ঠান সমূহ কর্তৃক আগস্ট-২০২২ মাসে ১৫৫২.০৭ লক্ষ টাকার পণ্য সামগ্রী বিক্রয় করা হয়েছে। অপরদিকে গত অর্থ বছরের একই সময়ে ২১১৩.৩৮ লক্ষ টাকার পণ্য সামগ্রী বিক্রয় করা হয়েছিল। আলোচ্য মাসে বিগত বছরের একই সময়ের তুলনায় ৫৬১.৩১ লক্ষ টাকা বিক্রয় কম হয়েছে।


৪। মজুদমালঃ কর্পোরেশনের বিভিন্ন রাবার বাগান ও শিল্প ইউনিটের আগস্ট-২০২২ এবং গত অর্থ বছরের একই সময়ে মজুদ মালের বিবরণ (টাকায়) নিম্নরূপ ছিলঃ


৩১ শে আগস্ট-২০২২

৩১ শে আগস্ট-২০২১

৩৫৭০.৪৭ লক্ষ টাকা

৫৪১৩.১৭ লক্ষ টাকা


তাহমিনা আক্তার
সহকারী ব্যবস্থাপক (হিসাব)
বিক্রয়/আইডিপি সদর দপ্তর, ঢাকা।


(মোঃ আলমগীর হোসেন)
ব্যবস্থাপক (হিসাব)
বশিউক, সদর দপ্তর, ঢাকা


বাংলাদেশ বনশিল্প উন্নয়ন কর্পোরেশন


এক নজরে উৎপাদন ও বিক্রয় কার্যক্রম

আগস্ট-২০২২

(লক্ষ টাকায়)

মাস	উৎপাদন ব্যয়	বিক্রয়	মজুদ মূল্য (টাকা)	প্রাপ্তব্য বিল (টাকা)
	(টাকা)	(টাকা)		
জুলাই-২০২২	১,১৬০.৮১	১,৪১৯.২৩	৩,১৫৬.২৪	১,৬৬৬.১৩
আগস্ট-২০২২	১,৬১৭.৪৩	১,৫৫২.০৭	৩,৫৭০.৪৭	১,৯৫০.২৭
ক) জুলাই/২২ হতে আগস্ট/২২	২,৭৭৮.২৪	২,৯৭১.৩০	৩,৫৭০.৪৭	১,৯৫০.২৭
খ) জুলাই/২১ হতে আগস্ট/২১	২,০৫৭.৪২	২,৫০৫.৪৩	৫,৪১৩.১৭	৯০৬.২৬
শতকরা বৃদ্ধি (+)/ হ্রাস(-) (ক ও খ)	(+)৩৫.০৩%	(+)১৮.৫৯%	(-)৩৪.০৪%	(+)১১৫.১৯%


তাহমিনা আক্তার
সহকারী ব্যবস্থাপক (হিসাব)
বিক্রয়/আইডিবি সার মণ্ডর, ঢাকা


মোঃ আনওয়ার হোসেন
ব্যবস্থাপক (হিসাব)
বাংলাদেশ বনশিল্প উন্নয়ন কর্পোরেশন
৩ বহিঃবিভাগ/৪ ঢাকা।

আগস্ট-২০২২

(ক) উৎপাদন সারাংশ(পরিমাণ)

(হাজার অংকে)

ক্রমিক নং	উৎপাদিত দ্রব্যের নাম	আগস্ট মাসে উৎপাদন						জুলাই হতে আগস্ট মাস পর্যন্ত উৎপাদন (ক্রমগুঞ্জিত)						
		২০২১-২২		২০২২-২৩		অর্জন (%)	প্রকৃত	২০২১-২২		২০২২-২৩		অর্জন (%)	প্রকৃত	
		লক্ষ্যমাত্রা	প্রকৃত	লক্ষ্যমাত্রা	প্রকৃত			লক্ষ্যমাত্রা	প্রকৃত	লক্ষ্যমাত্রা	প্রকৃত			
ক)	কাঠ আহরণ গ্রুপঃ													
	১। কাঠ	৯.৭৯	৫.৮৩	১২.৯১	২৪.১৯	১৮.৭		১৯.৪১	১৩.৯৬	১৩.৯৬	৩৩.০৩	৩৩.০৩	১৪২	%
	২। জ্বালানী কাঠ		-	-	-	-			-	-	-	-	-	%
খ)	উপ-মোট =	৯.৭৯	৫.৮৩	১২.৯১	২৪.১৯	১৮.৭		১৯.৪১	১৩.৯৬	১৩.৯৬	৩৩.০৩	৩৩.০৩	১৪২	%
	কাঠজাত দ্রব্যাদি গ্রুপঃ													
	১। কাঠ চিড়ানো	৪.৭৭	২.৮২	৪.৯১	৫.১৫	১০৫		৯.৫৩	৫.২১	৫.২১	৯.৫১	৯.৫১	৯৭	%
গ)	২। দরজা ও জানালা	০.০৩	০.০৩	০.০৮	-	-		০.০৫	০.০৩	০.০৩	০.১৬	-	-	%
	৩। আসবাবপত্র	১৯.০০	১০.১৭	১৯.৭৩	২০.৩৫	১০৩		৩৮.০১	১৭.৫২	১৭.৫২	৩৮.৯৬	৩৬.৬৫	৯৪	%
	উপ-মোট =	২৩.৮০	১৩.০২	২৪.৭২	২৫.৫০	১০৩		৪৭.৫৯	২২.৭৬	২২.৭৬	৪৮.৯৪	৪৬.১৬	৯৪	%
ঘ)	কাঠ সংরক্ষণ গ্রুপঃ রাবার													
	কাঠ, স্পিয়ার ও কাবল	৭.২৫	৮.৫০	৭.০০	৬.০৬	৮৭		১৪.৪৯	৮.৫০	৮.৫০	১৪.০১	১৪.০১	৫৬	%
	মোট (ক+খ+গ):	৪০.৮৪	২৭.৩৫	৪৪.৬৩	৫৫.৭৫	১২৫		৮১.৪৯	৪৫.২২	৪৫.২২	৮৬.২২	৮৭.০২	১০১	%
৩)	কাঁচা রাবার	৩৬৩.১২	১৭১.৪৮	৩৩৪.৮৫	৩৬৭.২৫	১১০		৬৫৬.০৪	৩২৪.৯৫	৩২৪.৯৫	৬০১.৪৮	৬০১.৪৮	১১০	%

P-3


 Md. Zahidul Karim
 সিনিয়র ব্যবস্থাপক (মিলাপ)
 ইকোঅর্গেনিক, সার বহর, ঢাকা।

আগস্ট-২০২২

খ) বিক্রয় সারাংশ (পরিমাণ) :

(হাজার অংকে)

ক্রমিক নং	উৎপাদিত দ্রব্যের নাম	একক	আগস্ট মাসে বিক্রয়						জুলাই হতে আগস্ট মাস পর্যন্ত বিক্রয় (ক্রমপঞ্জীকৃত)					
			২০২১-২২			২০২২-২৩			২০২১-২২			২০২২-২৩		
			লক্ষ্যমাত্রা	প্রকৃত	অর্জন (%)	লক্ষ্যমাত্রা	প্রকৃত	অর্জন (%)	লক্ষ্যমাত্রা	প্রকৃত	অর্জন (%)	লক্ষ্যমাত্রা	প্রকৃত	অর্জন (%)
ক)	কাঠ আহরণ গ্রুপঃ	ঘনফুট												
			১। কাঠ	৯.৭৯	৪.২২	১০.৫৫	১২.৯১	১০.৫৫	৮২	১২.৯১	৯.৫০	২৩.৩৩	১৭.৯১	৭৭
			২। জ্বালানী কাঠ	-	-	-	-	-	-	-	-	-	-	-
খ)	কাঠজাত দ্রব্যাদি গ্রুপঃ	ঘনফুট												
			উপ-মোট =	৯.৭৯	৪.২২	১০.৫৫	১২.৯১	১০.৫৫	৮২	১২.৯১	৯.৫০	২৩.৩৩	১৭.৯১	৭৭
			১। কাঠ চিড়ানো	০.৬১	-	০.৬৬	০.৬৬	-	-	১৩	১.২১	১.৬০	১.৬০	৬
	২। দরজা ও জানালা	০.০৩	-	০.০৮	০.০৮	০.০১	১৩	০.০১	১৩	০.০১	১৬	৬		
	৩। আসবাবপত্র	১৯.০০	১১.৫৫	২১.৬৪	১৯.৭৩	২১.৬৪	১০১	১৯.৭৩	১০১	৬৯.৭৩	৬৯.৭৩	১৭		
গ)	কাঠ সংরক্ষণ গ্রুপঃ রাবার কাঠ, স্পিয়ার ও ক্যাবল মোট: (ক+খ+গ):	ঘনফুট												
			উপ-মোট =	১৯.৬৪	১১.৫৫	২১.৬৫	২০.৪৭	২১.৬৫	১০৬	২০.৪৭	১০৬	৬৯.৭৩	৬৯	
			কাঠ সংরক্ষণ গ্রুপঃ রাবার কাঠ, স্পিয়ার ও ক্যাবল	১১.৪০	০.৪১	১২.৫৩	১১.২৫	১২.৫৩	১১১	১১.২৫	১১১	৬৯.৭৩	৬৯	
ঘ)	কাঁটা রাবার	কিলোগ্রাম												
			উপ-মোট =	৩৬৩.১২	১,১৭৬.৪৭	৩৩৪.৮৫	৩৩৪.৮৫	৩৬৩.১২	১১১	৩৬৩.১২	১,১৭৬.৪৭	১,১৭৬.৪৭	৪৪১	
			কাঁটা রাবার	৩৬৩.১২	১,১৭৬.৪৭	৩৩৪.৮৫	৩৩৪.৮৫	৩৬৩.১২	১১১	৩৬৩.১২	১,১৭৬.৪৭	১,১৭৬.৪৭	৪৪১	

Jobal

তাহলিমা আক্তার
সহকারী ব্যবস্থাপক (ফিন্যান্স)
বিএসসি/ইউপি, নন্দা নন্দা, ঢাকা।

Sumo

সহকারী ব্যবস্থাপক (ফিন্যান্স)
বিএসসি/ইউপি, নন্দা নন্দা, ঢাকা।

আগস্ট-২০২২

(গ) বিক্রয় সারাংশ (মূল্য) : টাকায়

(হাজার অংকে/টাকায়)

ক্রমিক ক.নং	উৎপাদিত দ্রব্যের নাম	আগস্ট মাসে বিক্রয়						জুলাই হতে আগস্ট মাস পর্যন্ত বিক্রয় (ক্রমপঞ্জীকৃত)					
		২০২১-২২		২০২২-২৩		২০২১-২২		২০২২-২৩		২০২১-২২		২০২২-২৩	
		লক্ষ্যমাত্রা	প্রকৃত	লক্ষ্যমাত্রা	প্রকৃত	অর্জন (%)	অর্জন (%)	লক্ষ্যমাত্রা	প্রকৃত	লক্ষ্যমাত্রা	প্রকৃত	অর্জন (%)	অর্জন (%)
ক)	কাঠ আহরণ গ্রুপঃ												
	১। কাঠ	৬,০৩৪.২৫	৯৭৫.০৫	৫,১৭৬.৩৩	৩,৩৪১.৪০	৬৫	৬৫	১২,০২৪.৫০	২,১৯৫.১৯	৯,৮০২.৬৬	৮,৮৬৩.৬২	৫০	৫০
	২। জ্বালানী কাঠ	-	-	-	-	-	-	-	-	-	-	-	-
	উপমোট =	৬,০৩৪.২৫	৯৭৫.০৫	৫,১৭৬.৩৩	৩,৩৪১.৪০	৬৫	৬৫	১২,০২৪.৫০	২,১৯৫.১৯	৯,৮০২.৬৬	৮,৮৬৩.৬২	৫০	৫০
খ)	কাঠজাত দ্রব্যাদি গ্রুপঃ												
	১। কাঠ চিড়ানো	১,২৬৯.৯১	-	১,৫৪৪.০০	২৪.০৯	-	-	২,৫৫৩.৯২	-	৩,০৮৭.৯৯	-	-	-
	২। দরজা ও জানালা	১০৩.৮৪	-	৩৪১.৫০	২৪.০৯	৯	৯	২০৭.০০	-	৬৮৩.০০	২৪.০৯	৪	৪
	৩। আসবাবপত্র	৬২,৭৪৮.৩৫	৩৮,৭৭৭.৬৫	৬৪,১১২.২৯	৬৯,৯৭১.০৭	১০৯	১০৯	১২৫,৪৮৯.৯৬	৬০,৯৬৭.২৫	১২৭,১৩৮.৩৮	১০৩,১৬০.৫৩	৯৬	৯৬
	উপমোট =	৬৪,১২২.১০	৩৮,৭৭৭.৬৫	৬৫,৯৯৭.৬৯	৬৯,৯৯৫.১৬	১০৬	১০৬	১২৮,২৪৪.২০	৬০,৯৬৭.২৫	১৩০,৯০৯.৬৭	১০৩,১৮৪.৬২	৯৬	৯৬
গ)	কাঠ সংরক্ষণ গ্রুপঃ রাবার কাঠ, স্ক্রিপার ও ক্যাবল	১৩,৮৯৮.৩৮	-	১৩,৫৪৪.৫৩	১২,১৩৪.৯৩	৯০	৯০	২৭,৭৯৬.৭৬	৮২৩.২৭	২৭,০৯৩.০৬	১৯,২৩০.৭৩	৭১	৭১
ঘ)	কাচা রাবার	৪৭,৪৮৫.৮৬	১৭১,০২৮.০৮	৫৬,৬৩৬.২৮	৬৮,০০৫.৬৯	১২০	১২০	৮৪,৯৭৬.২৫	১৮৫,৬৭৬.২৫	১০১,৭৯০.১৪	১৬৬,০৯৫.৯৪	১৬৩	১৬৩
	মোট: (ক+খ+গ+ঘ):	১৩১,৫৪০.৫৯	২১০,৭৮০.৮৮	১৪১,৩৫৬.৮৩	১৫৩,৪৮০.১৮	১০৯	১০৯	২৫৭,৬৯৬.৮৭	২৪৯,৬৭৬.২৫	২৬৯,৬৯৬.৮৭	২৪৯,৬৭৬.২৫	১০৯	১০৯
	বিবিধ আয়ঃ	২,৬০০.০৩	৫৫৭.৩৬	২,৬৩৩.৩২	২,৬২৭.২০	৫৯	৫৯	৫৫৭.৩৬	৫৫৭.৩৬	৫৫৭.৩৬	৫৫৭.৩৬	৬৪	৬৪
	সর্বমোট =	১৩৪,১৪০.৬২	২১১,৩৩৮.১৪	১৪৪,৯৯০.১৫	১৫৬,১০৭.৩৮	১০৮	১০৮	২৬২,২৫৪.২৯	২৫০,৫৪২.২৯	২৭৫,৭৫১.৮৬	২৪৯,৬৭৬.৮৬	১০৮	১০৮

P-5

(Signature)

স্বাক্ষরিতা আক্তার
সরকারী ব্যবস্থাপক (মিসাব)
ইকসপোর্টসি, সফল পল্লী, ঢাকা।

(Signature)

স্বাক্ষরিতা আক্তার
সরকারী ব্যবস্থাপক (মিসাব)
ইকসপোর্টসি, সফল পল্লী, ঢাকা।

আগস্ট-২০২২

(হাজার অংকে/ ঘনফুট)

ক্রমিক নং	ইউনিটের নাম	উৎপাদিত দ্রবের নাম	একক	আগস্ট মাসে উৎপাদন				জুলাই হতে আগস্ট মাস পর্যন্ত উৎপাদন (ক্রমপুঞ্জিত)				
				২০২২-২২		২০২২-২৩		২০২২-২২		২০২২-২৩		
				প্রকৃত	লক্ষ্যমাত্রা	প্রকৃত	অর্জন (%)	প্রকৃত	লক্ষ্যমাত্রা	প্রকৃত	অর্জন (%)	
১।	সাগুতামাঝুরী কার্ট আহরণ ইউনিট, চট্টগ্রাম	১। চিড়াইকার্ট(রাদা)	ঘনফুট	-	-	-	-	-	-	-	-	
		২। গোল কার্ট/ রাবার	-ঐ-	১.৬১	৬.০০	৫.৪৭	৯১	৮.৪৬	৯.৫০	৯.৩৩	৯৮	
		৩। জ্বালানী কার্ট	-ঐ-	-	-	-	০	-	-	-	০	
২।	লাষার প্রসেসিং কমপ্লেক্স, কাগজাই	৪। আসবাবপত্র/ ডানেজ	-ঐ-	১.৬১	৯.০০	১.৫৩	১৫৩	৮.৪৬	১১.০০	১১.১০	১১৭	
		উপমোট=	-ঐ-	-	০.৫৯	০.১৯	-	-	-	১.১৬	০.১৯	-
		১। কার্ট চিড়ানো	-ঐ-	৮.৩০	২.৯১	২.৯১	-	৯.৩০	৩.৭৫	৩.৭৫	৪.৭২	-
৩।	কার্ট সংরক্ষণ চট্টগ্রাম	২। কার্ট সংরক্ষণ	-ঐ-	৮.২২	৬.৯১	৬.৯১	২৬১	৯.৫০	১৩.৩৫	১৩.৩৫	১৬১	
		৩। গোল কার্ট	-ঐ-	০.৭১	২.০২	০.৫৬	৭	১.০৫	২.৫৮	২.৬৯	৬৫	
		৪। আসবাবপত্র/ ডানেজ	-ঐ-	৯.২৩	১২.৯৫	২১.৯৫	১৭৬	১৪.৮৫	২৯.৮৫	২৯.৮৫	১১৭	
উপমোট=				৮.২০	৪.০৯	৩.১৫	৭৮	৮.২০	৪.৫৭	৪.৫৭	৬১	
	১। কার্ট সংরক্ষণ	-ঐ-	-	-	-	-	-	-	-	-	-	
	৩। গোল কার্ট	-ঐ-	-	-	-	-	-	-	-	-	-	
৪।	কেবিনেট ম্যানুফেকচারিং প্লান্ট, চট্টগ্রাম	২। আসবাবপত্র	-ঐ-	৮.২০	৫.০০	১.৪৬	১৩৬	-	১.৪২	১.৪২	২০৫	
		উপমোট=	-ঐ-	-	-	-	-	-	-	-	-	
		১। দরজা ও জানালা	-ঐ-	২.৮৯	২.৯১	২.৯১	০	৪.৯৬	৫.৭২	৫.৯১	১০২	
৫।	কেবিনেট ম্যানুফেকচারিং প্লান্ট, ঢাকা	৩। কার্ট চিড়ানো	-ঐ-	-	-	-	-	-	-	-	০	
		উপমোট=	-ঐ-	২.৮৯	২.৯১	২.৯১	০	৪.৯৬	৫.৭২	৫.৯১	১০২	
		১। দরজা ও জানালা	-ঐ-	০.০৩	০.০৫	-	-	০.০৩	০.০৫	০.০৫	০	
৬।	ফিডকো ফার্ণিচার	২। আসবাবপত্র	-ঐ-	২.৮৪	০.০৫	৩.৬৩	৮১	৩.৫২	৯.০০	৯.১২	৬৭	
		উপমোট=	-ঐ-	-	০.০৫	০	০	০.১৬	০.১৬	০		
		১। আসবাবপত্র	-ঐ-	২.৮৭	৪.৬৬	৩.৬৩	৭৭	৩.৫৫	৯.৩২	৯.৩২	৬৬	
৭।	ইঞ্জিন উড ওয়াক্স, রাবার কার্ট প্রেসার ইউনিট প্লান্ট, শ্রীমঙ্গল	১। আসবাবপত্র	-ঐ-	১.৩১	৩.১৬	৫.৩৪	৭৬	২.৯১	৬.৩৪	৬.৩৪	১৩৫	
		উপমোট=	-ঐ-	২.৮২	৪.২৫	৩.৫১	৮৭	৫.০৭	৮.০০	৮.০০	৯০	
		১। রাবার সাইজ কার্ট	-ঐ-	-	১.২৬	০.৬৩	১১৬	৫.২১	৮.৫	৮.৫	১১০	
৮।	(১+২+৩+৪+৫+৬+৭+৮) মোট =	২। আসবাবপত্র/ডানেজ	-ঐ-	২.৮২	৫.৪১	৫.৬৪	১০৪	৫.২১	১০.০০	১০.০০	৯২	
		উপমোট=	-ঐ-	২.৮২	৫.৪১	৫.৬৪	১০৪	৫.২১	১০.০০	১০.০০	৯২	
			-ঐ-	২.৭৩৫	৪৪.৬৩	৫৫.৭৫	১২৫	৪৫.২২	৮৭.৬৮	৮৭.৬৮	১০১	

P-6

জামাল
 তাহসিনা আক্তার
 সহকারী ব্যবস্থাপক (হিসাব)
 বিক্রমখাইলি সদর শিল্প, ঢাকা।

জামাল
 জামাল হোসেন
 সহকারী ব্যবস্থাপক (হিসাব)
 আলা খলিফা শিল্প ফ্যাক্টরি
 ১৩, মতিঝিল বাজার, ঢাকা।

আগস্ট-২০২২

ঘ) ইউনিট ওয়ারী বিক্রয় বিবরণী (পরিমাণ):

ক্রমিক নং	ইউনিটের নাম	উৎপাদিত দ্রব্যের নাম	একক	আগস্ট মাসে বিক্রয়		জুলাই হতে আগস্ট মাস পর্যন্ত বিক্রয় (ক্রমপঞ্জিকৃত)		অর্জন (%)	অর্জন (%)	
				প্রকৃত	লক্ষ্যমাত্রা	প্রকৃত	প্রকৃত			
				২০২১-২২	২০২২-২৩	২০২১-২২	২০২২-২৩			
১।	সাংগুমাভামুহুরী কাঠ আহরণ ইউনিট, চট্টগ্রাম	১। চিড়াইকাঠ(রুদ্ধ)	ঘনফুট	-	-	-	-	-	-	
		২। গোল কাঠ	-ই-	-	৬.০০	৭.৬৪	১২৭	৯.৫০	১২১	১১.৫০
		৩। জ্বালানী কাঠ	-ই-	-	-	-	০	-	০	-
		৪। আসবাবপত্র/ডানেজ	-ই-	-	১.০০	১.৭৭	১৭৭	১.৫১	১১৮	১.৭৭
২।	লামার প্রসেসিং কমপ্লেক্স, কাগুই	উপমোট:	-ই-	-	৭.০০	৯.৬১	১৩৪	১১.০২	১২১	১১.০২
		১। কাঠ চিড়ানো	-ই-	-	৭.৫০	-	০	৬.১১	০	-
		২। কাঠ সংরক্ষণ	-ই-	-	২.৫২	৩.১৬	১০৯	৩.৬১	৭৫	৬.৩৪
		৩। গোল কাঠ	-ই-	৪.২২	৬.৫২	২৪২	১৫.৩৫	১০০	৬.৪৮	৬.৪৮
		৪। আসবাবপত্র/ডানেজ	-ই-	০.৮২	২.০৩	৩৫	৬.১৬	১১৬	০.৮২	০.৮২
		উপমোট:	-ই-	৫.০৪	৪.৬২	৫৫	৩৫.২১	১০৭	২২.৫৪	৪৩.১১
		১। কাঠ সংরক্ষণ	-ই-	০.৪১	৬.০৪	১০৫	৪.০৪	৪০	৪.০৪	৪.০৪
		৩। গোল কাঠ	-ই-	-	১.৯১	০.৪০	৪	০.৪০	০	০
৩।	কাঠ সংরক্ষণ প্লান্ট, চট্টগ্রাম	উপমোট:	-ই-	০.৪১	৫.০৪	১০৯	৩.৬১	১০৭	৩.৬১	
		১। দরজা ও জানালা	-ই-	-	-	০	-	০	-	০
		২। আসবাবপত্র	-ই-	২.৮৯	২.৯১	১০৬	৩.১১	৬৯	২.৮৯	৬৯
		৩। কাঠ চিড়ানো	-ই-	-	-	০	-	০	-	০
৫।	কেবিনেট ম্যানুফেকচারিং প্লান্ট, চট্টগ্রাম	উপমোট:	-ই-	২.৮৯	২.৯১	১০৬	৩.১১	৬৯	২.৮৯	
		১। দরজা ও জানালা	-ই-	-	-	০	-	০	-	০
		২। আসবাবপত্র	-ই-	২.৮৯	২.৯১	১০৬	৩.১১	৬৯	২.৮৯	৬৯
৬।	কেবিনেট ম্যানুফেকচারিং প্লান্ট, ঢাকা	উপমোট:	-ই-	২.৮৯	২.৯১	১০৬	৩.১১	৬৯	২.৮৯	
		১। দরজা ও জানালা	-ই-	-	-	০	-	০	-	০
		২। আসবাবপত্র	-ই-	২.৮৯	২.৯১	১০৬	৩.১১	৬৯	২.৮৯	৬৯
৭।	ফিডকো ফার্নিচার	উপমোট:	-ই-	২.৮৯	২.৯১	১০৬	৩.১১	৬৯	২.৮৯	
		১। আসবাবপত্র	-ই-	২.৮৯	২.৯১	১০৬	৩.১১	৬৯	২.৮৯	
		২। আসবাবপত্র	-ই-	-	-	০	-	০	-	০
৮।	রাবার কাঠ শ্রেণীর ট্রিটমেন্ট প্লান্ট, শ্রীমঙ্গল	উপমোট:	-ই-	২.৮৯	২.৯১	১০৬	৩.১১	৬৯	২.৮৯	
		১। রাবার কাঠ শ্রেণীর ট্রিটমেন্ট (সংরক্ষণ)	-ই-	-	২.৮৯	২.৯১	১০৬	৩.১১	৬৯	২.৮৯
৯।	রাবার বাগান সমূহ	উপমোট:	-ই-	২.৮৯	২.৯১	১০৬	৩.১১	৬৯	২.৮৯	
		কাটা রাবার	-ই-	২.৮৯	২.৯১	১০৬	৩.১১	৬৯	২.৮৯	
		মোট:	কিলাগ্রাম	১,১৭৬.৭৮	৩৩৪.৮৪	৩৭০.৬৯	৩৩৪.৮৪	১১১	৩৩৪.৮৪	

স্বাক্ষর
 ৩০, মতিঝিল বাজার, ঢাকা।
 শ্রীমতী আক্তার
 (স্বাক্ষর)
 স্বাক্ষর: স্ব. স. ঢাকা।

আগস্ট-২০২২

৩) ইউনিট ওয়ারী বিক্রয় বিবরণী (মূল্য) : টাকায়

(হাজার অংকে/ টাকায়)

ক্রমিক নং	ইউনিটের নাম	উৎপাদিত প্রবোও নাম	আগস্ট মাসে বিক্রয়				জুলাই হতে আগস্ট মাস পর্যন্ত বিক্রয়				
			২০২১-২২		২০২২-২৩		২০২১-২২		২০২২-২৩		
			প্রকৃত	লক্ষ্যমাত্রা	প্রকৃত	অর্জন (%)	প্রকৃত	লক্ষ্যমাত্রা	প্রকৃত	অর্জন (%)	
১। সাংসদাতামুহুরী আহরণ ইউনিট, চট্টগ্রাম	১। চিড়াইকাঠ(রদা)	২। গোল কাঠ	-	-	-	-	-	-	০	(%)	
		৩। স্থানালী কাঠ	-	-	-	-	-	-	-	-	(%)
		৪। আসবাবপত্র	-	-	-	-	-	-	-	-	(%)
		উপ মোটঃ	-	-	-	-	-	-	-	-	(%)
		২। কাঠ চিড়ানো	-	-	-	-	-	-	-	-	(%)
২। লামার কমপ্লেক্স, কাণ্ডাই	১। কাঠ সংরক্ষণ	২। কাঠ সংরক্ষণ	-	-	-	-	-	-	-	(%)	
		৩। গোল কাঠ	৯৭৫.০৫	২,৩৩৮.৩৩	২,০৩৯.৮৭	৮৭	১৯৯.২৭	৭,০০০.০০	৫,২৫১.২০	৭৫	(%)
		৪। আসবাবপত্র	২,৬৪৬.৩২	৪,৪০২.০৮	২,৬২৮.২৪	৬০	২,১৯৫.১৯	৪,৬৭৬.৬৬	২,৮৪৮.৩৭	৬১	(%)
		উপ মোটঃ	৩,৬২১.৩৭	১১,৪৯১.০৮	৮,৪৯২.৫১	৭৪	৩,৫৩১.৯২	৮,৮০৪.১৬	৩,০৯৪.৮১	৩৫	(%)
		৩। কাঠ সংরক্ষণ	-	-	-	-	-	-	-	-	(%)
৩। কাঠ সংরক্ষণ চট্টগ্রাম	১। কাঠ সংরক্ষণ	২। গোল কাঠ	-	-	-	-	-	-	-	(%)	
		৩। আসবাবপত্র	-	-	-	-	-	-	-	-	(%)
		৪। অন্যান্য	২৮২.০২	-	১৩৩.৬৭	-	-	-	-	-	(%)
		উপ মোটঃ	২৮২.০২	৯,৫৩৬.১১	৬,৪২৭.৪০	৬৭	২৮২.০২	-	৬৮৪.৭৯	-	(%)
		২। দরজা ও জানালা	-	-	-	-	-	-	-	-	(%)
৪। কেবিনেট ম্যানুফেকচারিং প্রাক্ট, চট্টগ্রাম	১। আসবাবপত্র	৩। কাঠ চিড়ানো	৮,৮৪১.৫৭	৯,০০৭.৫০	৯,১৯৩.১৬	১০২	১৪,৭৬২.০২	১৮,০১৫.০০	১৩,২৬৯.৯৬	৭৪	(%)
		৪। বিবিধ আয়	২০৬.৯২	৪১৬.৬৭	১১৮.৩২	২৮	-	-	-	-	(%)
		উপ মোটঃ	৯,০৪৮.৪৯	৯,৪২৪.১৭	৯,৩১১.৪৮	৯৯	১৪,৯৭৪.২১	১৮,৮৪৮.৩৩	১৩,৩৮৮.২৮	৭১	(%)
		২। আসবাবপত্র	-	-	-	-	-	-	-	-	(%)
		৩। কাঠ চিড়ানো	-	-	-	-	-	-	-	-	(%)
৫। কেবিনেট ম্যানুফেকচারিং প্রাক্ট, ঢাকা	১। দরজা ও জানালা	৪। বিবিধ আয়	৩৮.৪২	৮৩৩.৩৩	৮২০.০০	৯৮	৭৩.৮২	১,৬৬৬.৬৬	১,৬৭০.০০	১০০	(%)
		উপ মোটঃ	৩৮.৪২	৮৩৩.৩৩	৮২০.০০	৯৮	৭৩.৮২	১,৬৬৬.৬৬	১,৬৭০.০০	১০০	(%)
		২। আসবাবপত্র	৮,৬৯৩.৬৮	১৬,৯২৬.০০	১৬,১১৭.৭৬	৯৫	১১,১৭১.১৯	৩৩,৮৫২.০০	২৬,৪৭৯.৯৩	৭৮	(%)
		৩। কাঠ চিড়ানো	-	-	-	-	-	-	-	-	(%)
		৪। বিবিধ আয়	৩৮.৪২	৮৩৩.৩৩	৮২০.০০	৯৮	৭৩.৮২	১,৬৬৬.৬৬	১,৬৭০.০০	১০০	(%)
৬। ফিডকো কমপ্লেক্স, চট্টগ্রাম	১। আসবাবপত্র	২। বিবিধ আয়	৬,৩৭১.০০	১০,১৭৪.০০	১৪,৮৪০.৯০	১৪৬	৯,১৬৮.০০	২০,৩৪৮.০০	২৩,৫০৯.০৬	১১৬	(%)
		উপ মোটঃ	৬,৩৭১.০০	১০,১৭৪.০০	১৪,৮৪০.৯০	১৪৬	৯,১৬৮.০০	২০,৩৪৮.০০	২৩,৫০৯.০৬	১১৬	(%)
		২। আসবাবপত্র	১২,২২৫.০৮	১৫,২৭৫.০৩	১২,১৬৫.২১	৮০	২২,৩৩৪.১২	৩০,৫৫০.০৬	২১,৭৮০.৯৭	৭১	(%)
৭। ইস্টার্ন ওয়ার্কস, তেজগাঁও ঢাকা	১। আসবাবপত্র	২। বিবিধ আয়	১১.০০	১,৪১৬.৬৬	৩১.০৭	২	১৮.৩০	২,৮৩৩.৩২	৪৯.১০	২	(%)
		উপ মোটঃ	১২,২৩৬.০৮	১৬,৬৯১.৬৯	১২,১৯৬.২৮	৭৩	২২,৩৫২.৪২	৩৩,৩৮১.৩৮	২১,৮৩০.০৭	৬৫	(%)
		২। আসবাবপত্র	-	-	-	-	-	-	-	-	(%)
৮। রাবার কাঠ প্রেসার ট্রিটমেন্ট প্রাক্ট, শ্রীমঙ্গল	১। রাবার চিড়াই কাঠ(সংরক্ষণ) আসবাবপত্র	২। বিবিধ আয়	৩.০০	১৬.৬৬	৭২.০৪	৪৩২	৩.০০	৩.০২	৯২.৩৭	২৭৭	(%)
		উপ মোটঃ	৩.০০	১৬.৬৬	৭২.০৪	৪৩২	৩.০০	৩.০২	৯২.৩৭	২৭৭	(%)
		২। আসবাবপত্র	-	-	-	-	-	-	-	-	(%)
৯। (১-৮)	মোট	৪। বিবিধ আয়	৪০,৩১০.০৬	৮৭,৬৫৩.৮৭	৮৭,১৯৮.৫৯	৯৯	৬৪,৮৪৪.৪১	১৭৩,৬৭১.৭২	১৩১,০৩৪.৫৫	৭৫	(%)
		উপ মোটঃ	৪০,৩১০.০৬	৮৭,৬৫৩.৮৭	৮৭,১৯৮.৫৯	৯৯	৬৪,৮৪৪.৪১	১৭৩,৬৭১.৭২	১৩১,০৩৪.৫৫	৭৫	(%)
১০। রাবার বাগান সমূহ	কাঁচা রাবার	৪। বিবিধ আয়	১৭১,০২৮.০৮	৫৬,৬৩৬.২৮	৬৮,০০৮.৬৯	১২০	১৮৫,৬৯৭.৮৪	১০১,৭৯০.১৪	১৬৬,০৯৫.৯৪	১৬৩	(%)
		উপ মোটঃ	২১১,৩৩৮.১৪	১৪৪,২৯০.১৫	১৫৫,২০৭.২৮	১০৮	২৫০,৫৪২.২৫	২৭৫,৪৬১.৮৬	২৯৭,১৩০.৪৯	১০৮	(%)

হাসিনা আক্তার
সহকারী ব্যবস্থাপক (হিসাব)
বিক্রয় অফিস, সদর দপ্তর, ঢাকা

Sum
সহকারী ব্যবস্থাপক (হিসাব)
সদর দপ্তর, বিক্রয় অফিস, ঢাকা

আগস্ট-২০২২

৪) ইউনিট ওয়ারী মজুদ বিবরণী :

ক্রমিক নং	ইউনিটের নাম	উৎপাদিত দ্রব্যের নাম	একক	০১-০৭-২০২২ তারিখে মজুদ		৩১-০৮-২০২২ তারিখে মজুদ		অর্থ সমাপ্ত মালের মজুদ ৩১-০৮-২০২২	প্রাপ্তব্য বিল
				পরিমাণ	মূল্য	পরিমাণ	মূল্য		
১।	সাহেবমাতামুহুরী কাঠ আহরণ ইউনিট, চট্টগ্রাম	১। চিড়াইকাঠ(রদদ) ২। সোল কাঠ ৩। জ্বালানী কাঠ ৪। আসবাব পত্র/ডালোজ	ঘনফুট -ই- -ই- -ই-	-	-	০.৫১	৫৪৭.৬৭	-	-
২।	লাখার এসোসিং কমপ্লেক্স, কাঙাই	মোট : ১। কাঠ চিড়ানো ২। কাঠ সংরক্ষণ ৩। জ্বালানী কাঠ ৪। সোল কাঠ ৫। আসবাবপত্র	-ই- -ই- -ই- -ই- -ই-	০.৬৫ ১৩.৩৫ -	৯৯১.৫২ ১৬,০১৬.৪০ -	০.৬১ ৯.৩৯ -	৫৪৭.৬৭ ৯২৪.৫৭ ১১,২৭৫.২০	-	-
৩।	কাঠ সংরক্ষণ প্লান্ট, চট্টগ্রাম	মোট : ১। কাঠ চিড়ানো ২। আসবাবপত্র	-ই- -ই-	১.৪১ ০.১৮	১,৪৮৪.৭৩ ২২৪.৪৬	১৮.৬৯ ১.৯৯	৩২,৬৬৩.৯৮ ২,৪৯০.২৬	-	-
৪।	কেবিনেট ম্যানুফেকচারিং প্লান্ট, চট্টগ্রাম	মোট : ১। দরজা ও জানালা ২। আসবাবপত্র ৩। কাঠ চিড়ানো	-ই- -ই- -ই-	১৫.৫৯ ০.৫৩ ১৬.১৮	১৮,৭১৭.১১ ২৫০.৮৭ ১৯,৪১৭.০৭	৩০.৬৮ ১৫.৫৬ ১৫.৬২	৪৭,৩৫৪.০১ ৩,৯৩৩.৭১ ১৮,৭৫০.০০	-	-
৫।	কেবিনেট ম্যানুফেকচারিং প্লান্ট, ঢাকা	মোট : ১। দরজা ও জানালা ২। আসবাবপত্র ৩। কাঠ চিড়ানো	-ই- -ই- -ই-	২.৮০ -	৬,৬৬৪.০০ -	৩.২৪	৭,৯০২.০৯	-	-
৬।	কেবিনেট ম্যানুফেকচারিং প্লান্ট, ঢাকা	মোট : ১। দরজা ও জানালা ২। আসবাবপত্র ৩। কাঠ চিড়ানো	-ই- -ই- -ই-	২.৮০ ০.৭৯ ১২.৬১	৬,৬৬৪.০০ ৪৮৯.৫৭ ৮,১৯৬.৮৯	৩.২৪ ০.১৩ ২.৪৭	৭,৯০২.০৯ ৪৮৯.৫৭ ৯,৩৫৬.৫০	-	-
৭।	ফিডকো ফার্মিচার	মোট : ১। আসবাবপত্র	-ই-	১৩.৪০	৮,৬৮৬.৪৬	২.৬০	৯,৮৪৬.০৭	-	১৫৪,০৮৪.৩২
৮।	ইন্টার্ন উড ওয়াকার্স, ঢাকা	মোট : ১। আসবাবপত্র	-ই-	১.৬২	২,৯৩৮.৮১	১.৯৪	৩,৩৮১.৬৬	-	২৫,৩৮১.৯৮
৯।	আরপিটিপি, শ্রীমঙ্গল	মোট : ১। রাবার চিড়াই কাঠ (সংরক্ষণ)	-ই-	৬.২৫	২১,১১২.৭৮	৬.৬৯	২২,৪১৪.৬০	-	-
১০।	১+২+৩+৪+৫+৬+৭+৮=	মোট =	-ই-	১৫.৬৮	১৮,৮১৬.০০	১৭.১৫	২০,৫৮০.০০	-	১৫,৫৬১.৩৬
১১।	রাবার বাগান সমূহ (৮+৯) মোট:	কাঁচ রাবার	কিলোগ্রাম	৫৬.৩৭	৭৬,৯৩৫.১৬	৭৬.৩৩	১৩৪,৭০৯.৮১	-	১৯৫,০২৭.৬৬
		টাকায়		১,২৬৪.৩৫	২১,৭১,৭৪.৯৫	১,০৩৫.৮৩	২২,২,৩৩৮.০০	-	১৯৫,০২৭.৬৬
				-	২৯৪,১১০.১১	-	৩৫৭,০৪৭.৮১	-	১৯৫,০২৭.৬৬

Farhat
ডায়নিমা আভার
সর্বশীর্ষ মানবিক (কিন)
বিবেচনামূলক, মানব মূল্য, মানব।

[Signature]

আগস্ট-২০২২
৩১/০৮/২০২২ তারিখ পর্যন্ত রাবার উৎপাদন, বিক্রয় ও মজুদ বিবরণী :

বিবরণ	০১-০৭-২০২২খ্রি: তারিখের মজুদ(কেজি)	০১-০৭-২০২২ইং তারিখ হতে ৩১-০৮-২২ খ্রি: পর্যন্ত উৎপাদন (কেজি)	মোট (কেজি)	০১-০৭-২০২২ইং তারিখ হতে ৩১-০৮-২২ খ্রি: পর্যন্ত বিক্রয় (কেজি)	৩১-০৮-২০২২ খ্রি: তারিখে মোট মজুদ(কেজি)	দর (প্রতি কেজি)	মোট মূল্য (টাকায়)
১) সিলেট অঞ্চল :							
আর, এস, এস,	৯৭.৭১	১২০.৫৫	২১৮.২৬	৯৫.৬৩	১২২.৬৩	৩৫৫.০০	৪৩,৬২০.১২
ট্রিলেস/কাপলান্স	৮.৯৬	৫.০১	১৩.৯৮	৬.০০	১৩.৯৮	৭৫.০০	১০৪৮.৫০
উপ- মোট	১০৬.৬৮	১২৫.৫৬	২৩২.২৪	১০১.৬৩	১৩৬.৬১	৩৪২.০০	৪৪,৬৬৮.৬২
২) চট্টগ্রাম অঞ্চল :							
আর, এস, এস,	৭১৯.১৮	৩২৯.৯৭	১,০৪৯.১৫	৩৮৮.০০	৬৬১.১৫	১৯৮.০০	১৩১,৩৪০.২১
ট্রিলেস/কাপলান্স	৫৪.৭৩	১৭.২৬	৭১.৯৯	০০	৫৫.৯৯	৭৫.০০	৪,১৯৯.২৫
উপ- মোট	৭৭৩.৯১	৩৪৭.২৩	১,১২১.১৪	৩৮৮.০০	৭১৭.১৪	১৮৯.০০	১৩৫,৫৩৯.৪৬
৩) টাংগাইল -শেরপুর অঞ্চলঃ							
আর, এস, এস,	৩৬৯.৮১	১৭৫.৬০	৫৪৫.৪১	৩৪৬.৯৭	১৯৮.৮৪	২৩৯.০০	৪০,৭০৬.১৭
ট্রিলেস/কাপলান্স	১৩.৯৫	১০.৭০	২৪.৬৫	০০	১৩.৯৫	৭৫.০০	১,৩২৩.৭৫
উপ- মোট	৩৮৩.৭৬	১৮৬.৩০	৫৭০.০৬	৩৪৬.৯৭	২৩২.৭৯	৩১৪.০০	৪২,০৩০.৯২
সর্ব মোট : (১+২+৩)	১,২৬৪.৩৫	৬৫৯.০৯	১,৯২৩.৪৪	১,১৬৬.৬৩	১,০৩৩.০৫	২১৪.৬৫	২২২,৩৩৮.০০
আর, এস, এস,	১,১৮৬.৭০	৬২৬.১২	১,৮১২.৮২	১,০৬৬.৬৩	৯৮২.৮৭	২২৬.১২	২১৫,৭৬৩.৫০
ট্রিলেস/কাপলান্স	৭৭.৬৫	৩২.৯৭	১১০.৬২	০০	১৫০.১৮	৭৫.০০	৬,৫৭১.৫০
সর্ব মোট	১,২৬৪.৩৫	৬৫৯.০৯	১,৯২৩.৪৪	১,০৬৬.৬৩	১,০৩৩.০৫	২১৪.৬৫	২২২,৩৩৮.০০

Rashed

Rashed

তাহমিনা আক্তার
সংলগ্ন ব্যক্তিগত (স্বাক্ষর)
বিক্রয়/উৎপাদন, রাবার মজুদ, ঢাকা।

সংলগ্ন ব্যক্তিগত (স্বাক্ষর)
বিক্রয়/উৎপাদন, রাবার মজুদ, ঢাকা।

আগস্ট-২০২২ জনবল, বেতন-ভাতাদি ও মজুরী

(বায়= টাকায় হাজার অংকে)

ক্রমিক নং	ইউনিটের নাম	জন্/২২ এ জনবল ও বায়	কর্মকর্তা		ক্যাডারী		শ্রমিক	মোট	বিগত মাস পর্যন্ত বায়	চলতি মাস পর্যন্ত ক্রমপঞ্জিত
			নয়ামত	আনয়ামত	নয়ামত	আনয়ামত				
১	সাত মাতামুহুরী কার্ট আহরনী ইউনিট, চট্টগ্রাম	১৬ চলাত মাসের জনবল	২	-	৪	-	১১	১৭	২৮৩.৫০	২৮৩.৫০
		৩৪১.৪২ চলাত মাসে বায়	৪৫.৩৭	-	৪৫.৩৭	-	১৩০.২৪	১৭	২৮৩.৫০	৫৬৭.০০
		গত মাসের জনবল	২	-	৪	-	১৩০.২৪	১৭	২৮৩.৫০	৫৬৭.০০
২	এলাপিসি, কাপ্তাই	৭১ চলাত মাসের জনবল	২	০	৭	১১	১৬	৩৬	৪৪১.৭৭	৪৪১.৭৭
		১,২৭৩.৪০ চলাত মাসে বায়	৮১.৮৮	০.০০	১৪৭.৩২	১৩৪.৭৫	৪০৫.৭০	১৬	৪৪১.৭৭	১,৮২৬.৫৪
		গত মাসের জনবল	২	০	৭	১১	১৬	৩৬	৪৪১.৭৭	১,৮২৬.৫৪
৩	কার্ট সফরক্ষণ ইউনিট, চট্টগ্রাম	৩১ চলাত মাসের জনবল	২	-	১২	-	১৪	৩২	৪৪১.৭৭	৪৪১.৭৭
		২,০৩৫.১৮ চলাত মাসে বায়	১০২.৯৫	-	২৫৫.৪২	-	৩৫৮.৩৭	৩২	৪৪১.৭৭	১,৮২৬.৫৪
		গত মাসের জনবল	২	-	১২	-	৩৫৮.৩৭	৩২	৪৪১.৭৭	১,৮২৬.৫৪
৪	কোবিনেট ম্যানুফেকচারিং প্রান্ট, চট্টগ্রাম	১৬ চলাত মাসের জনবল	২	-	১০	৮	১৬	২৬	৪৪১.৭৭	৪৪১.৭৭
		১,২২০.৪৮ চলাত মাসে বায়	৯৪.৩২	-	২৩৩.৩৬	৯৭.৩৮	৩২৬.০৬	২৬	৪৪১.৭৭	১,৮২৬.৫৪
		গত মাসের জনবল	২	-	১০	৮	১৬	২৬	৪৪১.৭৭	১,৮২৬.৫৪
৫	কোবিনেট ম্যানুফেকচারিং প্রান্ট, মিরপুর, ঢাকা।	২৭ চলাত মাসের জনবল	৪	-	১৫	-	১৯	২৭	৪৪১.৭৭	৪৪১.৭৭
		১,০২২.০২ চলাত মাসে বায়	১৮৫.২২	-	২৫৫.৪২	-	৪৪১.৭৭	২৭	৪৪১.৭৭	১,৮২৬.৫৪
		গত মাসের জনবল	৪	-	১৫	-	১৯	২৭	৪৪১.৭৭	১,৮২৬.৫৪
৬	ফিডকো ফার্টিচার কমপ্লেক্স, চট্টগ্রাম	৩৩ চলাত মাসের জনবল	৪	-	১০	-	১৪	২২	৪৪১.৭৭	৪৪১.৭৭
		১,৩০৪.০০ চলাত মাসে বায়	১৩৫.০০	-	২৭৭.০০	-	৪১২.০০	২২	৪৪১.৭৭	১,৮২৬.৫৪
		গত মাসের জনবল	৪	-	১০	-	১৪	২২	৪৪১.৭৭	১,৮২৬.৫৪
৭	ইষ্টার্ন উড ওয়াকিস, তেজগাঁও, ঢাকা	২২ চলাত মাসের জনবল	৪	-	১৫	-	১৯	২৭	৪৪১.৭৭	৪৪১.৭৭
		১,৩০৪.০০ চলাত মাসে বায়	১৩৫.০০	-	২৭৭.০০	-	৪১২.০০	২৭	৪৪১.৭৭	১,৮২৬.৫৪
		গত মাসের জনবল	৪	-	১৫	-	১৯	২৭	৪৪১.৭৭	১,৮২৬.৫৪
৮	রাবার কার্ট প্রেসার ট্রিটমেন্ট প্রান্ট, শ্রীমঙ্গল	২৮ চলাত মাসের জনবল	৫	-	২০	-	২৫	৩৩	৪৪১.৭৭	৪৪১.৭৭
		১,৩০৪.০০ চলাত মাসে বায়	১৩৫.০০	-	২৭৭.০০	-	৪১২.০০	৩৩	৪৪১.৭৭	১,৮২৬.৫৪
		গত মাসের জনবল	৫	-	২০	-	২৫	৩৩	৪৪১.৭৭	১,৮২৬.৫৪
৯	সিলেট, চট্টগ্রাম ও টাংগাইল-শেরপুর রাবার জোন	২৮ চলাত মাসের জনবল	২	-	৩	৯	১৩	২৩	৪৪১.৭৭	৪৪১.৭৭
		১,৩০৪.০০ চলাত মাসে বায়	১৩৫.০০	-	২৭৭.০০	-	৪১২.০০	২৩	৪৪১.৭৭	১,৮২৬.৫৪
		গত মাসের জনবল	২	-	৩	৯	১৩	২৩	৪৪১.৭৭	১,৮২৬.৫৪
১০	বনিতিক, সদর দপ্তর, ঢাকা।	৪০৩৬ চলাত মাসের জনবল	৩৯	-	২৩	৩২	৯৪	১৩৩	৪৪১.৭৭	৪৪১.৭৭
		১,৩০৪.০০ চলাত মাসে বায়	১৩৫.০০	-	২৭৭.০০	-	৪১২.০০	১৩৩	৪৪১.৭৭	১,৮২৬.৫৪
		গত মাসের জনবল	৩৯	-	২৩	৩২	৯৪	১৩৩	৪৪১.৭৭	১,৮২৬.৫৪
		মোট		৯০,৭২৪.৫৬		১৩৮,৭৭২.০৫				

Signature

উপস্থিত আফিস
সংলগ্নী কনস্ট্রাকশন
বিভাগে/উপস্থিত, সদর দপ্তর, ঢাকা।

Signature

উপস্থিত আফিস
সংলগ্নী কনস্ট্রাকশন
বিভাগে/উপস্থিত, ঢাকা।