


বাংলাদেশ বনশিল্প উন্নয়ন কর্পোরেশন


এম. আই. এস. রিপোর্ট

নভেম্বর-২০২৪

সূচীপত্র

ক্রমিক নং	বিবরণ	পৃষ্ঠা নং
১	কার্যক্রম পর্যালোচনা	১
২	এক নজরে উৎপাদন ও বিক্রয় কার্যক্রম	২
৩	উৎপাদন সারাংশ (পরিমাণ)	৩
৪	বিক্রয় সারাংশ(পরিমাণ)	৪
৫	বিক্রয় সারাংশ (মূল্য)	৫
৬	ইউনিটওয়ারী আসবাবপত্র উৎপাদন বিবরণী	৬
৭	বাগানওয়ারী রাবার উৎপাদন বিবরণী	৭
৮	ইউনিটওয়ারী বিক্রয় বিবরণী (পরিমাণ)	৮
৯	ইউনিটওয়ারী বিক্রয় বিবরণী (মূল্য)	৯
১০	ইউনিটওয়ারী মজুদ বিবরণী	১০
১১	রাবার উৎপাদন, বিক্রয় ও মজুদ বিবরণী	১১
১২	জনশক্তি এবং বেতন-ভাতা ও মজুরী	১২


তাছাড়াও আক্তার
সহকারী ব্যবস্থাপক (হিসাব)
বিএফআইসি সদর দপ্তর, ঢাকা।


(ফৌজিয়া জাফরীন)
ব্যবস্থাপক (হিসাব)
বশিউক, সদর দপ্তর, ঢাকা।

বাংলাদেশ বনশিল্প উন্নয়ন কর্পোরেশন

BANGLADESH FOREST INDUSTRIES DEVELOPMENT CORPORATION

বনশিল্প ভবন, ৭৩, মতিঝিল বা/এ, ঢাকা-১০০০, ফোন : ০২-২২৩৩৮০০৮৫-৮৮, ফ্যাক্স : ৯৫৬ ৩০৩৫, email: bfidc.bd@gmail.com

ওয়েবসাইট: www.bfidc.gov.bd

নভেম্বর-২০২৪ মাসের কার্যক্রম পর্যালোচনা

১। ভূমিকা :

বাংলাদেশ বনশিল্প উন্নয়ন কর্পোরেশন পরিবেশ, বন ও জলবায়ু পরিবর্তন মন্ত্রণালয়ের নিয়ন্ত্রনাধীন একটি স্বায়ত্বশাসিত সরকারী প্রতিষ্ঠান। এ প্রতিষ্ঠানের কার্যক্রম ২ টি সেক্টরে বিভক্ত, যথা : কৃষি ও শিল্প সেক্টর।

ক) কৃষি সেক্টরঃ এ সেক্টরের অধীনে ৩ টি রাবার জোন আছে। যথাঃ চট্টগ্রাম জোন, সিলেট জোন ও শেরপুর, টাংগাইল জোন। চট্টগ্রাম জোনে ৯ টি, সিলেট জোনে ৪ টি, এবং শেরপুর, টাংগাইল জোনে ৫ টি সহ সর্বমোট ১৮ টি রাবার বাগান আছে। উক্ত ১৮ টি রাবার বাগান হতে বাণিজ্যিক ভিত্তিতে কাঁচা রাবার উৎপাদন ও বিক্রয় করা হচ্ছে। তাছাড়া চট্টগ্রামের দাঁতমারা রাবার বাগান সংলগ্ন বিএফআইডিসি ট্রেনিং সেন্টার (বি টি সি) নামে একটি রাবার প্রশিক্ষণ কেন্দ্র রয়েছে।

খ) শিল্প সেক্টর :

১) এ সেক্টরের অধীনে ১৪টি শিল্প ইউনিট ছিল। তার মধ্যে কালুরঘাট, চট্টগ্রাম এবং দোহাজারী, চট্টগ্রাম এ ২টি, কাপ্তাই রাঙ্গামাটি-এ ১টি এবং খুলনায় ৩টি সহ সর্বমোট ৬টি ইউনিট লোকসানী হওয়ায় সরকারের বেসরকারীকরণ নীতিমালার আওতায় পরিবেশ ও বন মন্ত্রণালয়ের সহযোগিতা ও সার্বিক তত্ত্বাবধানে ৩১-০৩-২০০৩ তারিখ থেকে পে-অফ করা হয়েছিল। অপরদিকে ৩১-০৩-২০০৫ তারিখ হতে কর্ণফুলী কাঠ আহরণ ইউনিট, কাপ্তাই এর জনবল পে-অফ ঘোষণা করে কার্যক্রম বন্ধ করা হয়েছিল। দীর্ঘদিন এ প্রতিষ্ঠান বন্ধ থাকার পরে অর্থনৈতিক বিষয় সংক্রান্ত মন্ত্রীসভায় এ প্রতিষ্ঠানটি বেসরকারীকরণ আওতা হতে পুনরায় ফেরৎ প্রদানের সিদ্ধান্ত গৃহীত হয়েছে।

২) অবশিষ্ট ৭ টি শিল্প ইউনিটের মধ্যে ঢাকায় ২টি, চট্টগ্রামে ৪টি এবং কাপ্তাই-এ ১টি শিল্প ইউনিট চালু রয়েছে। সম্প্রতি সিলেট অঞ্চলের শ্রীমঙ্গলে নিজস্ব অর্থায়নে রাবার কাঠ প্রেসার ট্রিটমেন্ট প্লান্ট এন্ড ফার্নিচার কমপ্লেক্স নামে একটি নতুন শিল্প ইউনিট স্থাপন করা হয়েছে। বর্তমানে কর্পোরেশনের শিল্প ইউনিটের সংখ্যা ০৮ টি।

২। উৎপাদনঃ নভেম্বর-২০২৪ মাসে কর্পোরেশনের নিয়ন্ত্রনাধীন কৃষি ও শিল্প ইউনিট কর্তৃক পণ্য সামগ্রী উৎপাদনে ২৫৪৮.০৮ লক্ষ টাকা ব্যয় হয়েছে। অপরদিকে গত অর্থ বছরের একই সময়ে ১৮০৯.৪৫ লক্ষ টাকা ব্যয় হয়েছিল। আলোচ্য মাসে বিগত বছরের একই সময়ের তুলনায় ৭৩৮.৬৩ লক্ষ টাকা উৎপাদন ব্যয় বেশি হয়েছে।

৩। বিক্রয়ঃ কর্পোরেশনের নিয়ন্ত্রনাধীন প্রতিষ্ঠান সমূহ কর্তৃক নভেম্বর-২০২৪ মাসে ১৭২২.১৩ লক্ষ টাকার পণ্য সামগ্রী বিক্রয় করা হয়েছে। অপরদিকে গত অর্থ বছরের একই সময়ে ১৭৪৮.৫৭ লক্ষ টাকার পণ্য সামগ্রী বিক্রয় করা হয়েছিল। আলোচ্য মাসে বিগত বছরের একই সময়ের তুলনায় ২৬.৪৪ লক্ষ টাকা বিক্রয় কম হয়েছে।


৪। মজুদমালঃ কর্পোরেশনের বিভিন্ন রাবার বাগান ও শিল্প ইউনিটের নভেম্বর-২০২৪ এবং গত অর্থ বছরের একই সময়ে মজুদ মালের বিবরণ (টাকায়) নিম্নরূপ ছিলঃ


৩০ শে নভেম্বর-২০২৪

৩০ শে নভেম্বর-২০২৩

৪৫১৭.৫১ লক্ষ টাকা

৩৭১৮.৩৯ লক্ষ টাকা


সহকারী ব্যবস্থাপক (হিসাব)
বিএফআইডিসি, সদর দপ্তর, ঢাকা


(ফৌজিয়া জাফরীন)
ব্যবস্থাপক (হিসাব)

বিশিউক, সদর দপ্তর, ঢাকা।

বাংলাদেশ বনশিল্প উন্নয়ন কর্পোরেশন

এক নজরে উৎপাদন ও বিক্রয় কার্যক্রম

নভেম্বর-২০২৪

(লক্ষ টাকায়)

মাস	উৎপাদন ব্যয়	বিক্রয়	মজুদ মূল্য (টাকা)	প্রাপ্তব্য বিল (টাকা)
	(টাকা)	(টাকা)		
জুলাই-২০২৪	১৭০৫.১৬	৮২৪.৫৬	৩১৯৯.৮৭	১৪৫৪.২৬
আগস্ট-২০২৪	২০৭৯.৭৪	২২৩০.২৫	২৮৯৪.৭৯	১৫৭১.৭৬
সেপ্টেম্বর-২০২৪	২২৪৭.৬৬	২৮৪৩.৪৫	২৭৯৬.৬৬	২৩২০.৩০
অক্টোবর-২০২৪	২২১০.৬৪	২৩৪৫.৫৮	৩৬৪৫.৬৫	২২৯৩.২৬
নভেম্বর-২০২৪	২৫৪৮.০৮	১৭২২.১৩	৪৫১৭.৫১	১৭৬৩.৮২
জুলাই-২০২৪ হতে নভেম্বর-২০২৪	১০৭৯১.২৮	৯৯৬৫.৯৭	৪৫১৭.৫১	১৭৬৩.৮২
জুলাই-২০২৩ হতে নভেম্বর-২০২৩	৬৯৪৬.৯০	৮২৭১.২৩	৩৭১৮.৩৯	৭৫৮.৫৫
শতকরা বৃদ্ধি (+)/ হ্রাস(-) (ক ও খ)	(+)৫৫.৩৪%	(+)২০.৪৯%	(+)২১.৫০%	(+)১৩২.৫৩%

গণপ্রজাতন্ত্রী বাংলাদেশ
ফরেন অফিসার (হিসাব)
সদর দপ্তর, ঢাকা

বৈশিষ্টিকৃত জাতীয়
ফরেন অফিসার (হিসাব)
বাংলাদেশ বনশিল্প উন্নয়ন কর্পোরেশন
সদর দপ্তর, ৭৩, মতিঝিল বা/অ, ঢাকা-১০০০

নভেম্বর-২০২৪

(ক) উৎপাদন সারাংশ(পরিমান)

ক্রমিক নং	উৎপাদিত দ্রব্যের নাম	নভেম্বর মাসে উৎপাদন						জুলাই হতে নভেম্বর মাস পর্যন্ত উৎপাদন (ক্রমসুষ্ঠিত)					
		২০২৩-২৪		২০২৪-২৫		অর্জন (%)	প্রকৃত	২০২৩-২৪		২০২৪-২৫		প্রকৃত	অর্জন (%)
		লক্ষ্যমাত্রা	প্রকৃত	লক্ষ্যমাত্রা	প্রকৃত			লক্ষ্যমাত্রা	প্রকৃত				
ক)	কাঠ আহরণ গ্রুপঃ												
		১। কাঠ	১১.৪৯	১০.৬৮	১১.৭৫	১৪.০৯	১২০	৫৭.৪৮	২৮.১৪	৫১.৯২	৩৮.২৩	৭৪	
		২। জ্বালানী কাঠ	-	-	-	-	-	-	-	-	-	-	
	উপ-মোট =	১১.৪৯	১০.৬৮	১১.৭৫	১৪.০৯	১২০	৫৭.৪৮	২৮.১৪	৫১.৯২	৩৮.২৩	৭৪		
খ)	কাঠজাত দ্রব্যাদি গ্রুপঃ												
		১। কাঠ চিড়ানো	০.৬৬	০.৪৬	৪.১৬	৫.২৯	১২৭	৩.৩৩	৬.৬৩	২০.৮২	২২.৬৯	১০৯	
		২। দরজা ও জানালা	০.০৮	০.০২	০.০৮	০.০৩	৩৭	০.৪২	০.২৫	০.৪২	০.২০	৪৮	
	৩। আসবাবপত্র	৯.৩৩	১৪.২৩	১৭.৫৮	৩৩.৩৬	৭৭	৭৬.১৫	৬০.৫৮	৮৮.৬৮	১২৯.৩৩	১৪৬		
	উপ-মোট =	১০.০৮	১৪.৭১	২১.৮২	৩৮.৬৮	১৬৬	৭৯.৯৩	৬৭.৪৬	১০৯.৬২	১৫২.২২	১৩৮		
গ)	কাঠ সংরক্ষণ গ্রুপঃ রাবার কাঠ, শিপার ও কাবল মোট (ক+খ+গ):												
		১। কাঠ	৯.১২	৭.৪৫	৪.৫১	৬.৩৬	১৪১	৪৫.৫৪	২১.০১	২২.৫০	২১.৬০	৯৬	
		২। শিপার ও কাবল	৩০.৬৯	৩২.৮৪	৩৮.২৪	৫৯.১৩	১৫৫	১৮২.৯৫	১১৬.৬১	১৮৪.৩৪	২১২.০৫	১১৫	
	কিলাগ্রাম	৯৫৬.২১	৯৩৭.২৬	৯৭২.৯০	৮৯৬.১২	৯২	২,৬৫৯.৯৫	২,৩৫৪.৯৫	২,৬৫৯.১১	২,১৭৪.৪৭	৮২		


(হাজার অংকে)



 সিনিয়র অফিসার
 প্রকৌশলিক (সিআই)
 বাংলাদেশ কৃষি উন্নয়ন কর্পোরেশন
 সদর পল্লী, ৭৩, গাজিকাণ্ডা/৭, ঢাকা-১০০০

নভেম্বর-২০২৪

খ) বিক্রয় সারাংশ (পরিমাণ) :

ক্রমিক নং	উৎপাদিত দ্রব্যের নাম	একক	নভেম্বর মাসে বিক্রয়						জুলাই হতে নভেম্বর মাস পর্যন্ত বিক্রয় (ক্রমপঞ্জিত)						
			২০২৩-২৪			২০২৪-২৫			২০২৩-২৪			২০২৪-২৫			
			লক্ষ্যমাত্রা	প্রকৃত	অর্জন (%)	লক্ষ্যমাত্রা	প্রকৃত	অর্জন (%)	লক্ষ্যমাত্রা	প্রকৃত	অর্জন (%)	লক্ষ্যমাত্রা	প্রকৃত	অর্জন (%)	
ক)	কাঠ আহরণ গ্রুপঃ														
		১। কাঠ	১১.৪৯	৭.১৯	১২৮ (%)	১১.৭৪	১৫.০৮	১২৮ (%)	৫৭.৪৮	১৭.৬৪	৫১.৯২	৩০.৬৫	৫৯ (%)		
		২। জ্বালানী কাঠ	-	-	-	-	-	-	-	-	-	-	-	-	
	উপ-মোট =	১১.৪৯	৭.১৯	১২৮ (%)	১১.৭৪	১৫.০৮	১২৮ (%)	৫৭.৪৮	১৭.৬৪	৫১.৯২	৩০.৬৫	৫৯ (%)			
খ)	কাঠজাত দ্রব্যাদি গ্রুপঃ														
		১। কাঠ চিড়ানো	০.৬৬	-	-	০.৮৩	-	-	৩.৩৩	০.৬৯	৪.১৭	০.০২	০ (%)		
		২। দরজা ও জানালা	০.০৮	০.০৪	-	০.০৮	-	-	০.৪২	০.২৬	০.৪২	০.১৯	৪৫ (%)		
	৩। আসবাবপত্র	৯.৩৪	১৬.৭৯	১৫২ (%)	১৭.৭৪	২৬.৯১	১৫২ (%)	৭৬.১৮	৬০.০৯	৮৮.৬৮	১২৬.৪১	১৪৩ (%)			
	উপ-মোট =	১০.০৮	১৬.৮৩	১৪৪ (%)	১৮.৬৫	২৬.৯১	১৪৪ (%)	৭৯.৯৩	৬১.০৪	৯৩.২৭	১২৬.৬২	১৩৬ (%)			
গ)	কাঠ সংরক্ষণ গ্রুপঃ রাবার কাঠ, নিপার ও কালক্রামস মোট: (ক+খ+গ):														
		কাঠ, নিপার ও কালক্রামস	৯.১২	৬.০০	১২৯ (%)	৭.৮৩	১০.১১	১২৯ (%)	৪৫.৫৪	১৪.৩৩	৩৯.১৫	৩৫.৮৪	৯২ (%)		
		মোট: (ক+খ+গ):	৩০.৬৯	৩০.০২	১৩৬ (%)	৩৮.২২	৫২.১০	১৩৬ (%)	১৮২.৯৫	৯৩.০১	১৮৪.৩৪	১৯৩.১১	১০৫ (%)		
ঘ)	কাঁচা রাবার	৯৫৬.২১	৪৬৫.৬২	৩	৯৭২.৯০	৩৩.০৪	৩	২,৬২৯.৬৪	৩,০০৬.৯০	২,৫৯৯.১১	৯৪৫.৭১	৩৬ (%)			


 Md. Faruk
 অতিরিক্ত পরিচালক (বিক্রয়)
 বাংলাদেশ কৃষি উন্নয়ন কর্তৃপক্ষ (বিআইসি)
 ১৩৩/১৩/১৭, ঢাকা-১০০০


 Md. Faruk
 অতিরিক্ত পরিচালক (বিক্রয়)
 বাংলাদেশ কৃষি উন্নয়ন কর্তৃপক্ষ (বিআইসি)
 ১৩৩/১৩/১৭, ঢাকা-১০০০

নভেম্বর-২০২৪

(গ) বিক্রয় সারাংশ (মূল্য) : টাকায়

(হাজার অংকে/টাকায়)

ক্রমিক নং	উৎপাদিত দ্রব্যের নাম	নভেম্বর মাসে বিক্রয়				জুলাই হতে নভেম্বর মাস পর্যন্ত বিক্রয় (ক্রমপুঞ্জিত)			
		২০২৩-২৪		২০২৪-২৫		২০২৩-২৪		২০২৪-২৫	
		লক্ষ্যমাত্রা	প্রকৃত	লক্ষ্যমাত্রা	প্রকৃত	লক্ষ্যমাত্রা	প্রকৃত	লক্ষ্যমাত্রা	প্রকৃত
ক)	কাঠ আহরণ গ্রুপঃ								
১।	কাঠ	৬,২১৪.২০	১১,৩৫৬.৬১	৫৫,৩৬৮.৮	৩৮,০০০.০	০৪,৭০২.৩০	০২,২৭৬.৭১	১১,২১৪.২০	৫৭,৪২৪.৭১
২।	জ্বালানী কাঠ	-	-	-	-	-	-	-	-
	উপমোট =	৬,২১৪.২০	১১,৩৫৬.৬১	৫৫,৩৬৮.৮	৩৮,০০০.০	০৪,৭০২.৩০	০২,২৭৬.৭১	১১,২১৪.২০	৫৭,৪২৪.৭১
খ)	কাঠজাত দ্রব্যাদি গ্রুপঃ								
১।	কাঠ চিড়ানো	১,৫৫৫.৫৫	-	৬,৩২২.২২	-	২,১৬৬.৬৬	-	১,৫৫৫.৫৫	৪,১৬৬.৬৬
২।	দরজা ও জানালা	৩০৩.৬৭	১৫১.৫৩	৩৩০.৮৪	১৫১.৫৩	৩৩০.৮৪	১৫১.৫৩	৩০৩.৬৭	৬৫২.৩৩
৩।	আসবাবপত্র	৪০০.৪৪	৭৬.৮৮	৬৭২.২২	৪০০.৪৪	৬৭২.২২	৪০০.৪৪	৬৭২.২২	৬৭২.২২
	উপমোট =	২,২৫৯.৪৬	৬২৪.২৩	১৩,৩১৫.২৮	৮৫২.৯৬	৩,১৬৯.৭২	৮৫২.৯৬	২,২৫৯.৪৬	৫,৫৩১.১০
গ)	কাঠ সংরক্ষণ গ্রুপঃ								
	কাঠ, শিপার ও ক্যান্স	১৩,৬২৫.৬৩	২,৭৫০.০৪	৬০,৭৬৮.০১	২,৭৫০.০৪	৬০,৭৬৮.০১	২,৭৫০.০৪	৬০,৭৬৮.০১	৬৩,৭৬৮.০৫
ঘ)	কাঁচা রাবার	১৪৮.৪৮	৬,৩৫০.৪৮	২২,২২২.২২	৬,৩৫০.৪৮	২২,২২২.২২	৬,৩৫০.৪৮	২২,২২২.২২	২৮,২২২.২২
	মোট: (ক+খ+ঘ):	২৩৬,২৮৪.৬৩	৩৭,৫৫৭.৮৮	১,৬৫,৬৫৬.৬৬	৩৭,৫৫৭.৮৮	১,৬৫,৬৫৬.৬৬	৩৭,৫৫৭.৮৮	১,৬৫,৬৫৬.৬৬	১,৬৫,৬৫৬.৬৬
	বিবিধ আঃ	১২,৯৩৩.৩৫	৩,১০৩.৬৬	৬২,৮৫৬.১৫	৩,১০৩.৬৬	৬২,৮৫৬.১৫	৩,১০৩.৬৬	৬২,৮৫৬.১৫	৬২,৮৫৬.১৫
	সর্বমোট =	২৪৯,২১৮.১৫	৪৩,৭৬৪.১০	১,৭১,৩৬৬.৪৬	৪৩,৭৬৪.১০	১,৭১,৩৬৬.৪৬	৪৩,৭৬৪.১০	১,৭১,৩৬৬.৪৬	১,৭১,৩৬৬.৪৬

P-5


বেসি জিএম জাহাঙ্গীর
 ব্যবস্থাপক (ফিন্যান্স)
 বাংলাদেশ কৃষি বিশ্ববিদ্যালয়, গাজীপুর
 সদর পুর, ৭৩, পি.ও.বক্স ৭/১৬, গাজী-৩০০০

নভেম্বর-২০২৪

৩) ইউনিট ওয়ারী বিক্রয় বিবরণী (মূল্য) ৪ টাকায়

(হাজার অংকে/ টাকায়)

ক্রমিক নং	ইউনিটের নাম	উৎপাদিত দ্রব্যের নাম	নভেম্বর মাসে বিক্রয়				জুলাই হতে নভেম্বর মাস পর্যন্ত বিক্রয়			
			২০২৩-২৪		২০২৪-২৫		২০২৩-২৪		২০২৪-২৫	
			প্রকৃত	লক্ষ্যমাত্রা	প্রকৃত	অর্জন (%)	প্রকৃত	লক্ষ্যমাত্রা	প্রকৃত	অর্জন (%)
১। সাগুমাভামুহুরী কাঠ আধরণ চট্টগ্রাম	ইউনিট	১। চিড়াইকাঠ(রদা)	-	-	-	-(%)	-	-	-	০ (%)
		২। গোল কাঠ	২৮২.৯৭	৩.৮৬৯.০০	৩.৬৭৫.৮৫	৯৫ (%)	৫.১৫৬.৫১	১৬.৬৩৯.০০	৮.১১২.১৩	৪৯ (%)
		৩। জ্বালানী কাঠ	-	-	-	-(%)	-	-	-	-(%)
		৪। আসবাবপত্র	৭.১৪৪.৭৮	৭.৭০৬.০২	১৯.৯৫৪.১২	-(%)	৩৪.৬০১.৯৩	৩৮.৫১০.৮৩	৫৩.৬২৬.৮০	১৩৯ (%)
		উপ মোটঃ	৭.৪২৭.৭৫	১১.৫৭৫.০২	২৩.৬২৯.৯৭	২০৪ (%)	৩৯.৭৫৮.৪৪	৫৫.১৪৯.৮৩	৬১.৭৩৮.৯৩	১১২ (%)
২। লাঘর কমপ্রেস, কাগাই	প্রসেসিং	১। কাঠ চিড়ানো	-	২.১৩৩.৭৫	-	-(%)	১.২৮৮.৯৬	১০.৬৬৮.৭৫	৪০.৪৮	০ (%)
		২। কাঠ সংরক্ষন	০.৬১	২.৯৯০.৪৬	২.১৬৩.৮৪	৭২ (%)	০.৬১	১৪.৯৫২.৩০	১১.৬৩২.০২	৭৮ (%)
		৩। গোল কাঠ	১০.৮১৪.২৫	৪.৯১৪.৯১	১.৩২৫.০০	২৭ (%)	১৩.৫২৫.৫৯	২৪.৫৭৪.৫৬	১০.৩১২.৬৮	৪২ (%)
		৪। আসবাবপত্র	৪.৬৫১.৩৭	৫.১৩১.৫০	৩৪.৬৬১.৬২	-(%)	৩৯.৩৫৬.২৩	২৫.৬৫৭.৫৩	১০৫.৭৬৮.৯৮	৪১২ (%)
		উপ মোটঃ	১৫.৪৬৬.২৩	১৫.১৭০.৬২	৩৮.১৫০.৪৬	২৫১ (%)	৫৪.১৭১.৩৯	৭৫.৮৫৩.১১	১২৭.৭৫৪.১৬	১৬৮ (%)
৩। কাঠ সংরক্ষন প্রাক্ট, চট্টগ্রাম	চট্টগ্রাম	১। কাঠ সংরক্ষন	৪.৯০৫.২১	২.৯৯২.২০	১.৯৯১.০৯	৬৭ (%)	৫.১৫২.৬৬	১৪.৭৮১.৬০	৮.৫৫১.৩৫	৫৮ (%)
		২। গোল কাঠ	-	-	-	-(%)	-	-	-	-(%)
		৩। আসবাবপত্র	-	১৬.৯৬১.৮১	১৪.২৬১.৮০	৮৪ (%)	৩২.৪৫৬.১৬	৫২.৪৩৬.৪৫	৭২.২৬০.০৮	১৩৮ (%)
		৪। অন্যান্য	৫৪২.৬৯	-	৫৯.৬০	-(%)	৮৫৯.১০	-	৩.১৮০.৯৫	-(%)
		উপ মোটঃ	৫.৪৪৭.৯০	১৯.৯৫৪.০১	১৬.৩১২.৭৯	৮২ (%)	৩৮.৪৬৭.৯২	৬৭.২১৮.০৫	৮৩.৯৯২.৩৮	১২৫ (%)
৪। কেবিনেট ম্যানুফেকচারিং প্রাক্ট, চট্টগ্রাম	চট্টগ্রাম	১। দরজা ও জানালা	-	-	-	-(%)	-	-	-	-(%)
		২। আসবাবপত্র	৪.৯৬৭.৫০	১৩.৭৩৫.০০	৯.৫৪১.১০	-(%)	৪৩.৩০৮.৮৩	৬৮.৬৭৫.০০	১১৬.০৪০.৮৫	১৬৯ (%)
		৩। কাঠ চিড়ানো	-	-	-	-(%)	-	-	-	-(%)
		৪। বিবিধ আয়	১.৪৭৩.২০	৭৫০.০০	৭৬৫.০০	-(%)	৪.১৬৭.৪০	৩.৭৫০.০০	১০.৭৩৩.৩১	২৮৬ (%)
		উপ মোটঃ	৬.৪৪০.৭০	১৪.৪৮৫.০০	১০.৩০৬.১০	৭১ (%)	৪৭.৪৭৬.২৩	৭২.৪২৫.০০	১২৬.৭৭৪.১৬	১৭৫ (%)
৫। কেবিনেট ম্যানুফেকচারিং প্রাক্ট, ঢাকা	ঢাকা	১। দরজা ও জানালা	১৯৩.৬৩	৪৮৫.৩১	-	-(%)	১.৩৬৫.৭১	২.৪৭৬.৫৫	৯৯৩.৭০	৪০ (%)
		২। আসবাবপত্র	২১.৮৬২.৬৫	১৬.৪৯০.৯৫	১২.১২০.১৩	৭৩ (%)	৪৭.২৩১.৬৬	৮২.৪৫৪.৭৫	৯৩.৬৫৩.০৪	১১৪ (%)
		৩। কাঠ চিড়ানো	-	৪৯৫.৩১	-	-(%)	৮১.৮২	২.৪৭৬.৫৫	-	-(%)
		৪। বিবিধ আয়	১.০২৫.০০	২.৫০০.০০	১.১৫৭.০০	৪৬ (%)	৩.২৬৯.৭৮	১২.৫০০.০০	১৬.৮৮৭.০০	১৩৫ (%)
		উপ মোটঃ	২৩.০৮১.২৮	১৯.৯৭১.৫৭	১৩.২৭৭.১৩	৬৬ (%)	৫১.৯৪৮.৯৭	৯৯.৯০৭.৮৫	১১১.৫৩৩.৭৪	১১২ (%)
৬। ফিডকো ফার্নিচার কমপ্রেস, চট্টগ্রাম	চট্টগ্রাম	১। আসবাবপত্র	৯.৯৪৪.৮৮	১১.৫২০.২৫	৭.৪৮৭.৫১	৬৫ (%)	৪৭.৪৯৮.৪৪	৫৭.৬০১.২৫	৯১.৪৩৭.৩৭	১৫৯ (%)
		২। বিবিধ আয়	-	২৫০.০০	১.৩১২.৫০	৫২৫ (%)	-	১.২৫০.০০	২.৫৮৮.২৯	২০৭ (%)
		উপ মোটঃ	৯.৯৪৪.৮৮	১১.৭৭০.২৫	৮.৮০০.০১	৭৫ (%)	৪৭.৪৯৮.৪৪	৫৮.৮৫১.২৫	৯৪.০২৫.৬৬	১৬০ (%)
৭। ইস্টার্ন ওয়ার্কস, তেজগাঁও ঢাকা	উত্তর	১। আসবাবপত্র	১৪.৮২৫.৫৪	১৬.৯২৫.০৪	২২.৯৬১.০৩	১৩৬ (%)	৫০.১৭৮.৬৭	৮৪.৬২৫.২০	৯১.৮৪৯.৪২	১০৯ (%)
		২। বিবিধ আয়	১২.৮৫	১.৪১৬.৬৬	৩৫.১৫	২ (%)	১৬৩.৩০	৭.০৮৩.৩০	২৬৭.৩৫	৪ (%)
		উপ মোটঃ	১৪.৮৩৮.৩৯	১৮.৩৪১.৭০	২২.৯৯৬.১৮	১২৫ (%)	৫০.৩৪১.৯৭	৯১.৭০৮.৫০	৯২.১১৬.৭৭	১০০ (%)
৮। রাবার কাঠ প্রেসার ট্রিটমেন্ট প্রাক্ট, শ্রীমঙ্গল	চট্টগ্রাম	১। রাবার কাঠ কাঠ(সংরক্ষন) আসবাবপত্র	-	৪.৫৯৫.৪০	৭.৮৬৬.৫৮	১৭১ (%)	১০.১৯৭.১৩	২২.৯৭৭.০০	১৪.৮৭৫.০২	৬৫ (%)
		২। বিবিধ আয়	১৭.৮৪৪.৯৬	৩.৪৬২.০০	২৩.৫৭০.৮৭	৬৮১ (%)	২৫.৪৮৬.৪৪	১০.৩৮৬.০০	৬৭.৪১০.১৮	৬৪৯ (%)
		উপ মোটঃ	১৭.৮৪৪.৯৬	৮.০৫৭.৪০	৩১.৪৩৭.৪৫	২৪৯ (%)	৩৫.৬৮৩.৫৭	৩৩.৩৬১.০০	৮২.২৮৫.২০	১৩৪ (%)
৯। (১-৮)		মোট	১০০.৫৪২.০১	১১৯.৩৪২.২৩	১৬৪.৯১০.৯৯	১৩৮ (%)	৩৬৫.৬২৬.৮০	৫৫৪.৫৫৮.৮৯	৭৮০.৩৯৫.১৯	১৪১ (%)
১০। রাবার বাগান সমূহ		কাঁচা রাবার	৭৪.৩১৫.২৬	১৮৩.৫৮২.২২	৭.২৯৯.১৯	৪ (%)	৪৬০.৪৭৩.১৬	৪৮৮.৩৯২.৯৫	২১৬.২০৩.১৪	৪৪ (%)
		সর্বমোটঃ	১৭৪.৮৫৭.২৭	৩০২.৯২৪.৪৫	১৭২.২১৩.২৮	৫৭ (%)	৮২৬.০৯৯.৯৬	১,০৪২,৯৫২.৮৪	৯৯৬,৫৯৮.৩৩	৯৬ (%)

স্বাক্ষরিত
সহকারী ম্যানেজিং
বিক্রয়/চিড়ানো/সংরক্ষন/ঢাকা

স্বাক্ষরিত
ম্যানেজিং
বাংলাদেশ কৃষি উন্নয়ন কর্তৃপক্ষ
সদর দপ্তর, ৯৩, হাটঘাট বা/দ, ঢাকা-১০০০

৪) ইউনিট ওয়ারী মজুদ বিবরণী :

(হাজার ক্ষেত্রে)

ক্রমিক নং	ইউনিটের নাম	উৎপাদিত দ্রব্যের নাম	একক	০১-০৭-২০২৪ তারিখে মজুদ		৩০-১১-২০২৪ তারিখে মজুদ		অর্থ সমাপ্ত মাসের মজুদ ৩০-১১-২০২৪ (জার্ক- মূল্য)		প্রাপ্তব্য বিল
				পরিমাণ	মূল্য	পরিমাণ	মূল্য	পরিমাণ	মূল্য	
১।	সাংগামাতামুহুরী কাঠ আহরণ ইউনিট, চট্টগ্রাম	১। চিড়াইকাঠ(রদা)	ঘনফুট	-	-	৫.৮৯	-	-	-	-
		২। শোল কাঠ	-ই-	৬.৬৬	২,৭২৩.৭৭	-	৪,১৫২.৪৫	-	-	-
		৩। জ্বালানী কাঠ	-ই-	-	-	-	-	-	-	-
		৪। আসবাব পত্র/ডানেজ	-ই-	০.৩৭	৮৪৯.৬০	১.১৩	৬,৩৯৫.৮০	-	-	-
২।	লাম্বার প্রসেসিং কমপ্লেক্স, কাজাই	মোট :	-ই-	৭.০৩	৩,৫৭৩.৩৭	৭.০২	১০,৫৪৮.২৫	-	-	-
		১। কাঠ চিড়ানো	-ই-	০.১১	২৫১.৩১	-	-	-	-	-
		২। কাঠ সংরক্ষণ	-ই-	১.৩৬	১৫,১৩৪.০০	৩.৩৫	৩,৮৬০.৫৫	-	-	-
		৩। জ্বালানী কাঠ	-ই-	০.৩০	১৫	-	-	-	-	-
		৪। শোল কাঠ	-ই-	১১.৯৭	১৮,৪১৬.৫৫	১১.২৬	২২,০৬১.৪২	-	-	-
৩।	কাঠ সংরক্ষণ প্লান্ট, চট্টগ্রাম	৫। আসবাবপত্র	-ই-	০.০৯	৩১৫.৩৬	০.০৯	৩৮৯.৭৫	-	-	-
		মোট :	-ই-	২৫.৬৩	৩৪,১৩২.১৭	১৪.৭০	২৬,৩২১.৭২	-	-	-
		১। কাঠ চিড়ানো	-ই-	১.৬৫	৮০৫.৮২	১০.০৩	৪,০৪৪.০৯	-	-	-
		২। আসবাবপত্র	-ই-	৩০.২৬	৪১,৭৬৭.০৮	২০.৩৬	২৮,১১৭.৫০	-	-	-
		মোট :	-ই-	৩১.৯১	৪২,৫৭২.৯০	৩০.৪০	৩২,১৬১.৫৯	-	-	-
৪।	কেবিনেট ম্যানুফেকচারিং প্লান্ট, চট্টগ্রাম	১। দরজা ও জানালা	-ই-	-	-	-	-	-	-	-
		২। আসবাবপত্র	-ই-	৩.৩৮	১৫,৭৯৬.৪৯	৪.০৪	১৮,৯০৫.৩১	-	-	-
		৩। কাঠ চিড়ানো	-ই-	-	-	-	-	-	-	-
৫।	কেবিনেট ম্যানুফেকচারিং প্লান্ট, ঢাকা	মোট :	-ই-	৩.৩৮	১৫,৭৯৬.৪৯	৪.০৪	১৮,৯০৫.৩১	-	-	-
		১। দরজা ও জানালা	-ই-	০.০৫	২৭০.৯৪	০.০৬	৩৫০.২৬	-	-	-
		২। আসবাবপত্র	-ই-	৬.৫০	৩৫,৮৭২.০৫	২.৯২	৭,৭২২.৪৬	-	-	-
৬।	ফিডবো ফার্ণিচার	৩। কাঠ চিড়ানো	-ই-	-	-	-	-	-	-	-
		মোট :	-ই-	৬.৫৫	৩৬,১৬২.৯৯	২.৯৮	৮,০৭২.৭২	-	-	১৩৫,৩১৬.১২
		১। আসবাবপত্র	-ই-	০.৮৩	৯৮১.০০	২.৫৩	৮,৩০২.০০	-	-	২৩,৫২৩.৯৪
৭।	ইষ্টার্ন উড ওয়ার্কস, ঢাকা	১। আসবাবপত্র	-ই-	২.৪৩	৭,৯১৮.৭৫	২.৮২	১৯,৭০৩.২৫	-	-	-
		১। রাবার চিড়াই কাঠ (সংরক্ষণ)	-ই-	১৮.৬৭	২৫,৭৬৪.৬০	২২.০১	৩০,৯৬৭.৯১	-	-	১৭,৫৪২.৮১
৮।	১+২+৩+৪+৫+৬+৭+৮=	মোট =	-ই-	৯৬.৪৩	১০৫,১২০.৬৩	৫৭.৬৭	১৫৪,৯৮২.৭৫	-	-	১৭৬,৩৮২.৮৭
		কাঁচা রাবার	কিলোগ্রাম	৫৩৫.৫৩	৮৪,৯৯৪.৯৯	১,৭৬৪.৭৮	২৯৬,৭৬৮.৫৮	-	-	-
৯।	রাবার বাগান সমূহ (৮+৯) মোটঃ	টাকায়	-	১৯০,৩১৫.৬২	-	৪৫১,৭৫১.৩৩	-	-	১৭৬,৩৮২.৮৭	

অর্থমন্ত্রক
সরকারি অর্থস্বত্ব (বিভাগ)
বিএফআইডিবি, সফর সড়ক, দারু

শেফালি জাহাঙ্গীর
সহকারী অর্থস্বত্ব (ইউনিট)
সফর সড়ক, দারু, মতিঝিল, ঢাকা-১০০০

