



গণপ্রজাতন্ত্রী বাংলাদেশ সরকার  
পরিবেশ, বন ও জলবায়ু পরিবর্তন মন্ত্রণালয়  
বাংলাদেশ বনশিল্প উন্নয়ন কর্পোরেশন  
হিসাব বিভাগ  
বনশিল্প ভবন, ৭৩, মতিঝিল বা/এ, ঢাকা-১০০০  
[www.bfidc.gov.bd](http://www.bfidc.gov.bd)

রাবার কাঠ শক্ত, টেকসই ও  
উন্নতমানের। আপনিও রাবার কাঠের  
আসবাবপত্র ব্যবহার করুন।

স্মারক নম্বর: ২২.০৩.০০০০.১১৫.১৬.০০২.২৩.৫৭

২৬ অগ্রহাষণ ১৪৩০ বঙ্গাব্দ  
তারিখ: ১১ ডিসেম্বর ২০২৩ খ্রিস্টাব্দ

বিষয়: অক্টোবর-২০২৩ মাসের একীভূত এমআইএস রিপোর্ট প্রেরণ প্রসঙ্গে

বাংলাদেশ বনশিল্প উন্নয়ন কর্পোরেশন (বিএফআইডিসি) এর অক্টোবর-২০২৩ মাসের একীভূত  
এম.আই.এস রিপোর্ট সদয় অবগতি ও প্রয়োজনীয় ব্যবস্থা গ্রহণের জন্য এতদসঙ্গে প্রেরণ করা হলো।  
সংযুক্তি: একীভূত এমআইএস রিপোর্ট অক্টোবর-২০২৩.

১১-১২-২০২৩  
মোঃ নাসির উদ্দিন আহমেদ  
চেয়ারম্যান  
০২২২৩৩৮১০৬  
[chairman@bfidc.gov.bd](mailto:chairman@bfidc.gov.bd)

সচিব, সচিবের দপ্তর, পরিবেশ, বন ও জলবায়ু পরিবর্তন মন্ত্রণালয়।

স্মারক নম্বর: ২২.০৩.০০০০.১১৫.১৬.০০২.২৩.৫৭/১ (৮)

২৬ অগ্রহাষণ ১৪৩০ বঙ্গাব্দ  
তারিখ: ১১ ডিসেম্বর ২০২৩ খ্রিস্টাব্দ

সদয় জ্ঞাতার্থে/জ্ঞাতার্থে(জ্যেষ্ঠতার ক্রমানুসারে নয়):

- ১। সচিব, সচিবের দপ্তর, পরিসংখ্যান ও তথ্য ব্যবস্থাপনা বিভাগ;
- ২। প্রধান বন সংরক্ষক (চলতি দায়িত্ব), প্রধান বন সংরক্ষকের দপ্তর, বন অধিদপ্তর;
- ৩। মহাপরিচালক, মহাপরিচালকের দপ্তর, পরিবেশ অধিদপ্তর;
- ৪। অর্থনৈতিক উপদেষ্টা, অর্থনৈতিক উপদেষ্টা অনুবিভাগ, অর্থ বিভাগ;
- ৫। মহাপরিচালক, মহাপরিচালকের দপ্তর (মনিটরিং সেল), অর্থ বিভাগ;
- ৬। মাননীয় মন্ত্রীর একান্ত সচিব, মন্ত্রীর দপ্তর, পরিবেশ, বন ও জলবায়ু পরিবর্তন মন্ত্রণালয়;
- ৭। লাইব্রেরিয়ান, লাইব্রেরি, প্রধানমন্ত্রীর কার্যালয় এবং
- ৮। একান্ত সচিব, চেয়ারম্যান এর দপ্তর, বাংলাদেশ বনশিল্প উন্নয়ন কর্পোরেশন।



১২-১২-২০২৩  
মোঃ নাসির উদ্দিন আহমেদ  
চেয়ারম্যান


# বাংলাদেশ বনশিল্প উন্নয়ন কর্পোরেশন


এম. আই. এস. রিপোর্ট

অক্টোবর-২০২৩

সূচীপত্র

ক্রমিক নং	বিবরণ	পৃষ্ঠা নং
১	কার্যক্রম পর্যালোচনা	১
২	এক নজরে উৎপাদন ও বিক্রয় কার্যক্রম	২
৩	উৎপাদন সারাংশ (পরিমাণ)	৩
৪	বিক্রয় সারাংশ(পরিমাণ)	৪
৫	বিক্রয় সারাংশ (মূল্য)	৫
৬	ইউনিটওয়ারী আসবাবপত্র উৎপাদন বিবরণী	৬
৭	বাগানওয়ারী রাবার উৎপাদন বিবরণী	৭
৮	ইউনিটওয়ারী বিক্রয় বিবরণী (পরিমাণ)	৮
৯	ইউনিটওয়ারী বিক্রয় বিবরণী (মূল্য)	৯
১০	ইউনিটওয়ারী মজুদ বিবরণী	১০
১১	রাবার উৎপাদন, বিক্রয় ও মজুদ বিবরণী	১১
১২	জনশক্তি এবং বেতন-ভাতা ও মজুরী	১২

  
নাজলিমা আক্তার  
সহকারী ব্যবস্থাপক (হিসাব)  
বিএফআইডিসি. সদর দপ্তর. ঢাকা

  
(মোঃ জিয়াউল হক)  
ব্যবস্থাপক (হিসাব)  
বিশিউক, সদর দপ্তর, ঢাকা।

# বাংলাদেশ বনশিল্প উন্নয়ন কর্পোরেশন

BANGLADESH FOREST INDUSTRIES DEVELOPMENT CORPORATION

বনশিল্প ভবন, ৭৩, মতিঝিল বা/এ, ঢাকা-১০০০, ফোন : ০২-২২৩৩৮০০৮৫-৮৮, ফ্যাক্স : ৯৫৬ ৩০৩৫, email: [bfidc.bd@gmail.com](mailto:bfidc.bd@gmail.com)

ওয়েবসাইটঃ [www.bfidc.gov.bd](http://www.bfidc.gov.bd)

## অক্টোবর-২০২৩ মাসের কার্যক্রম পর্যালোচনা

### ১। ভূমিকা :

বাংলাদেশ বনশিল্প উন্নয়ন কর্পোরেশন পরিবেশ, বন ও জলবায়ু পরিবর্তন মন্ত্রণালয়ের নিয়ন্ত্রনাধীন একটি স্বায়ত্বশাসিত সরকারী প্রতিষ্ঠান। এ প্রতিষ্ঠানের কার্যক্রম ২ টি সেক্টরে বিভক্ত, যথা : কৃষি ও শিল্প সেক্টর।

ক) কৃষি সেক্টরঃ এ সেক্টরের অধীনে ৩ টি রাবার জোন আছে। যথাঃ চট্টগ্রাম জোন, সিলেট জোন ও শেরপুর, টাংগাইল জোন। চট্টগ্রাম জোনে ৯ টি, সিলেট জোনে ৪ টি, এবং শেরপুর, টাংগাইল জোনে ৫ টি সহ সর্বমোট ১৮ টি রাবার বাগান আছে। তাছাড়া চট্টগ্রামের দাঁতমারা রাবার বাগান সংলগ্ন রাবার ট্রেনিং সেন্টার (আর টি সি) নামে একটি রাবার প্রশিক্ষণ কেন্দ্র রয়েছে। উক্ত ১৮ টি রাবার বাগান হতে বাণিজ্যিক ভিত্তিতে কাঁচা রাবার উৎপাদন ও বিক্রয় করা হচ্ছে।

### খ) শিল্প সেক্টর :

১) এ সেক্টরের অধীনে ১৪টি শিল্প ইউনিট ছিল। তার মধ্যে কালুরঘাট, চট্টগ্রাম এবং দোহাজারী, চট্টগ্রাম এ ২টি, কাপ্তাই রাঙ্গামাটি-এ ১টি এবং খুলনায় ৩টি সহ সর্বমোট ৬টি ইউনিট লোকসানী হওয়ায় সরকারের বেসরকারীকরণ নীতিমালার আওতায় পরিবেশ ও বন মন্ত্রণালয়ের সহযোগিতা ও সার্বিক তত্ত্বাবধানে ৩১-০৩-২০০৩ তারিখ থেকে পে-অফ করা হয়েছিল। অপরদিকে ৩১-০৩-২০০৫ তারিখ হতে কর্ণফুলী কাঠ আহরণ ইউনিট, কাপ্তাই এর জনবল পে-অফ ঘোষণা করে কার্যক্রম বন্ধ করা হয়েছিল। দীর্ঘদিন এ প্রতিষ্ঠান বন্ধ থাকার পরে অর্থনৈতিক বিষয় সংক্রান্ত মন্ত্রীসভায় এ প্রতিষ্ঠান টি বেসরকারীকরণ আওতা হতে পুনরায় ফেরৎ প্রদানের সিদ্ধান্ত গৃহীত হয়েছে।

২) অবশিষ্ট ৭ টি শিল্প ইউনিটের মধ্যে ঢাকায় ২টি, চট্টগ্রামে ৪টি এবং কাপ্তাই-এ ১টি শিল্প ইউনিট চালু রয়েছে। সম্প্রতি সিলেট অঞ্চলের শ্রীমঙ্গলে নিজস্ব অর্থায়নে রাবার কাঠ প্রেসার ট্রিটমেন্ট প্লান্ট নামে একটি নতুন শিল্প স্থাপন করা হয়েছে। বর্তমানে কর্পোরেশনের শিল্প ইউনিটের সংখ্যা ০৮ টি।

২। উৎপাদন : অক্টোবর-২০২৩ মাসে কর্পোরেশনের নিয়ন্ত্রণাধীন কৃষি ও শিল্প ইউনিট কর্তৃক পন্য সামগ্রী উৎপাদনে ১৫৫৪.২৮ লক্ষ টাকা ব্যয় হয়েছে। অপরদিকে গত অর্থ বছরের একই সময়ে ২০২২.৪৯ লক্ষ টাকা ব্যয় হয়েছিল। আলোচ্য মাসে বিগত বছরের একই সময়ের তুলনায় ৪৬৮.২১ লক্ষ টাকা উৎপাদন ব্যয় কম হয়েছে।

৩। বিক্রয়ঃ কর্পোরেশনের নিয়ন্ত্রণাধীন প্রতিষ্ঠান সমূহ কর্তৃক অক্টোবর-২০২৩ মাসে ২৩১৭.৫১ লক্ষ টাকার পন্য সামগ্রী বিক্রয় করা হয়েছে। অপরদিকে গত অর্থ বছরের একই সময়ে ১১৮৯.৭৭ লক্ষ টাকার পন্য সামগ্রী বিক্রয় করা হয়েছিল। আলোচ্য মাসে বিগত বছরের একই সময়ের তুলনায় ১১২৭.৭৪ লক্ষ টাকা বিক্রয় বেশি হয়েছে।


৪। মজুদমালঃ কর্পোরেশনের বিভিন্ন রাবার বাগান ও শিল্প ইউনিটের অক্টোবর-২০২৩ এবং গত অর্থ বছরের একই সময়ে মজুদ মালের বিবরণ (টাকায়) নিম্নরূপ ছিলঃ

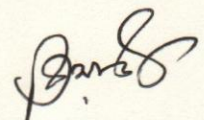
৩১ শে অক্টোবর-২০২৩

৩১ শে অক্টোবর-২০২২

৩৫৯৭.৩৭ লক্ষ টাকা

৪০৪২.৪০ লক্ষ টাকা

  
হাজীলিমা আক্তার  
বিক্রয়ী ব্যবস্থাপক (হিসাব)  
গেজেটসিডিএসি সদর দপ্তর, ঢাকা।

  
(মোঃ জিয়াউল হক)  
ব্যবস্থাপক (হিসাব)  
বশিউক, সদর দপ্তর, ঢাকা।


# বাংলাদেশ বনশিল্প উন্নয়ন কর্পোরেশন


## এক নজরে উৎপাদন ও বিক্রয় কার্যক্রম

অক্টোবর-২০২৩

(লক্ষ টাকায়)

মাস	উৎপাদন ব্যয়	বিক্রয়	মজুদ মূল্য (টাকা)	প্রাপ্তব্য বিল (টাকা)
	(টাকা)	(টাকা)		
জুলাই-২০২৩	৯৬১.৬৭	৬৩৮.৭২	৫৯০৭.৬০	১৬২.৩৪
আগস্ট-২০২৩	১১৪৮.৭৪	১২৯১.৪৮	৫০১৫.৩২	২৫৩.৮৭
সেপ্টেম্বর-২০২৩	১৪৭২.৭৬	২২৭৪.৯৫	৪১২৬.২৫	৩৩২.৮২
অক্টোবর-২০২৩	১৫৫৪.২৮	২৩১৭.৫১	৩৫৯৭.৩৭	৭৬৮.৬৬
ক)জুলাই/২৩ হতে অক্টোবর/২৩	৫১৩৭.৪৫	৬৫২২.৬৬	৩৫৯৭.৩৭	৭৬৮.৬৬
ক)জুলাই/২২ হতে অক্টোবর/২২	৬,৫২৭.৩০	৬,২২২.২৮	৪,০৪২.৪০	১,৪৯২.৫৩
শতকরা বৃদ্ধি (+)/ হ্রাস(-) (ক ও খ)	(-)২১.২৯%	(+)৪.৮২%	(-)১১%	(-)৪৮.৪৯%

  
সাহায্যীমা অফিস  
ব্যবস্থাপক (হিসাব)  
এফআইডিসি, সদর দপ্তর, ঢাকা

  
ব্যবস্থাপক (হিঃ)  
বিশিষ্টক সদর দপ্তর, ঢাকা।


## অক্টোবর-২০২৩


### (ক) উৎপাদন সারাংশ(পরিমাণ)

(হাজার অংকে)

ক্রমিক নং	উৎপাদিত দ্রব্যের নাম	অক্টোবর মাসে উৎপাদন						জুলাই মাস হতে অক্টোবর পর্যন্ত উৎপাদন (ক্রমপুঞ্জিত)						
		২০২২-২৩		২০২৩-২৪		অর্জন (%)	প্রকৃত	২০২২-২৩		২০২৩-২৪		অর্জন (%)	প্রকৃত	
		লক্ষ্যমাত্রা	প্রকৃত	লক্ষ্যমাত্রা	প্রকৃত			লক্ষ্যমাত্রা	প্রকৃত	লক্ষ্যমাত্রা	প্রকৃত			
ক)	কাঠ আহরণ গ্রুপঃ													
	১। কাঠ	১৪.৪২	৮.৭৯	১১.৪৯	৯.৪৭	৬৫		৫০.৯৭	৫৬.৬৬	৪৫.৯৯	১৭.৪৬	৩৮		%
	ঘনফুট													%
খ)	২। জ্বালানী কাঠ	-	-	-	-	-								%
	উপ-মোট =	১৪.৪২	৮.৭৯	১১.৪৯	৯.৪৭	৬৫		৫০.৯৭	৫৬.৬৬	৪৫.৯৯	১৭.৪৬	৩৮		%
	ঘনফুট													%
গ)	কাঠজাত দ্রব্যাদি গ্রুপঃ													%
	১। কাঠ চিড়ানো	৪.৯১	৫.৩৯	৪.২৮	২.১৩	৫০		১৯.৬৬	২০.৯২	১৭.১১	১২.৬৮	৭৪		%
	ঘনফুট													%
ঘ)	২। দরজা ও জানালা	০.১১	-	০.০৯	০.০২	২২		০.৩৬	০.০১	০.৩৪	০.২৩	৬৮		%
	৩। আসবাবপত্র	১৯.৪১	২৪.০৫	১৬.৭৪	১৩.২৯	৭৯		৭৮.১৫	৯৫.৬৫	৬৬.৮৪	৪৬.৩৫	৬৯		%
	ঘনফুট													%
গ)	উপ-মোট =	২৪.৪৩	২৯.৪৪	২১.১১	১৫.৪৪	৭৩		৯৮.১৭	১১৬.৫৮	৮৪.২৯	৫৯.২৬	৭০		%
	কাঠ সংরক্ষণ গ্রুপঃ রাবার	৯.০০	৮.৯৩	৫.৪৯	২.৩৩	৪২		২৮.০০	২৬.৩৮	২১.৯৮	৭.০৫	৩২		%
	ঘনফুট													%
ঘ)	কাঠ, স্প্রিং ও কাবল	৪৫.৮৫	৪৭.১৬	৩৮.০৯	২৫.২৪	৬৬		১৭৭.১৪	১৯৯.৬২	১৫২.২৬	৮৩.৭৭	৫৫		%
	মোট (ক+খ+গ):	৭১১.০৭	৯৯৩.৬৬	৬৩৮.৮১	৫৯০.৬৭	৯২		১,৭৭২.৮৭	১,৫৯৭.২৬	১,৬৭৩.৪৩	১,৪১৭.৬৮	৮৫		%
	কাঁচা রাবার													%

P-3

  
 তত্ত্বাবধায়ক  
 সরকারী ব্যবস্থাপক (হিসাব)  
 বিএফআইডিসি, সারদা সড়ক, ঢাকা।

  
 ব্যবস্থাপক (হিসাব)  
 বিশিষ্টক সারদা সড়ক, ঢাকা।


## অক্টোবর-২০২৩


খ) বিক্রয় সারাংশ (পরিমাণ) :

(হাজার অংকে)

ক্রমিক নং	উৎপাদিত দ্রব্যের নাম	একক	অক্টোবর মাসে বিক্রয়						জুলাই হতে অক্টোবর মাস পর্যন্ত বিক্রয় (ক্রমপুঞ্জিত)						
			২০২২-২৩		২০২৩-২৪		অর্জন (%)	প্রকৃত	২০২২-২৩		২০২৩-২৪		অর্জন (%)	প্রকৃত	
			লক্ষ্যমাত্রা	প্রকৃত	লক্ষ্যমাত্রা	প্রকৃত			লক্ষ্যমাত্রা	প্রকৃত	লক্ষ্যমাত্রা	প্রকৃত			
ক)	কাঠ আহরণ গ্রুপঃ														
	১। কাঠ	ঘনফুট	১৪.৪১	১৪.০৯	১১.৪৯	১.৯৮	৬৯ (%)	৫০.৯৬	৪৪.৫৪	৪৫.৯৯	১০.৪৫	২৩ (%)			
	২। স্থানীয় কাঠ	ঘনফুট	-	-	-	-	-	-	-	-	-	-	-		
	উপ-মোট =	ঘনফুট	১৪.৪১	১৪.০৯	১১.৪৯	১.৯৮	৬৯ (%)	৫০.৯৬	৪৪.৫৪	৪৫.৯৯	১০.৪৫	২৩ (%)			
খ)	কাঠজাত দ্রব্যাদি গ্রুপঃ														
	১। কাঠ চিড়ানো	ঘনফুট	৪.৬৬	৪.০২	০.৬৭	০.৫২	৭৮ (%)	১৮.৬৬	১৮.১৬	২.৬৭	০.৬৯	২৬ (%)			
	২। দরজা ও জানালা	ঘনফুট	০.০৮	-	০.০৯	-	-	০.৩৩	০.০১	০.৩৪	০.২২	৬৫ (%)			
	৩। আসবাবপত্র	ঘনফুট	১৫.৪১	২৭.০২	১৬.৭৪	১৩.৫৯	৮১ (%)	৬২.১৫	৮৩.৭১	৬৬.৮৪	৪৩.৩০	৬৫ (%)			
	উপ-মোট =	ঘনফুট	২০.১৫	৩১.০৪	১৭.৫০	১৪.১১	৮১ (%)	৮১.১৪	১০১.৮৮	৬৯.৮৫	৪৪.২১	৬৩ (%)			
	কাঠ সংরক্ষণ গ্রুপঃ রাবার কাঠ, স্পিয়ার ও কাবল	ঘনফুট	১১.২৫	২.৫৭	১২.১০	২.৬১	২২ (%)	৪৫.০০	৩০.৯৫	৩৬.৪২	৮.৩৩	২৩ (%)			
মোট: (ক+খ+গ):	ঘনফুট	৪৫.৮১	৪৭.৭০	৪১.০৯	২৪.৭০	৬০ (%)	১৭৭.১০	১৭৭.৩৭	১৫২.২৬	৬২.৯৯	৪১ (%)				
ঘ)	কাঁচা রাবার	কিলোগ্রাম	৭১১.০৭	৮৮.৭১	৬৩৮.৮১	৮৯.৭৬	১৪১ (%)	১,৭৭২.৮৭	১,২৪০.২৮	১,৬৭৩.৪৩	২,৫৪১.২৮	১৫২ (%)			

P-4

  
 Md. Jafar  
 সিনিয়র ব্যবস্থাপক (হিসাব)  
 ঝঞ্ঝাইডিসি, সদর দপ্তর, ঢাকা।

  
 Md. Jafar  
 সিনিয়র ব্যবস্থাপক (হিসাব)  
 ঝঞ্ঝাইডিসি, সদর দপ্তর, ঢাকা।

# অক্টোবর-২০২৩

## (গ) বিক্রয় সারাংশ (মূল্য) : টাকায়

(হাজার অংকে/টাকায়)

ক্রমিক নং	উৎপাদিত দ্রব্যের নাম	অক্টোবর মাসে বিক্রয়				জুলাই হতে অক্টোবর মাস পর্যন্ত বিক্রয় (ক্রমপঞ্জিতভূত)			
		২০২২-২৩		২০২৩-২৪		২০২২-২৩		২০২৩-২৪	
		লক্ষমাত্রা	প্রকৃত	লক্ষমাত্রা	প্রকৃত	লক্ষমাত্রা	প্রকৃত	লক্ষমাত্রা	প্রকৃত
ক)	কাঠ আহরণ গ্রুপঃ								
	১। কাঠ	৫,৫০৬.৩৩	৬,০৪৬.৬১	৬,২১৪.২০	২,৬৪৯.৮৪	২০,৫৫১.৩৩	৩৬,৫৪৭.৬২	২৪,৮৯৪.২০	৭,৫৮৪.৮৮
	২। স্থানীয় কাঠ	-	-	-	-	-	-	-	-
	উপমোট =	৫,৫০৬.৩৩	৬,০৪৬.৬১	৬,২১৪.২০	২,৬৪৯.৮৪	২০,৫৫১.৩৩	৩৬,৫৪৭.৬২	২৪,৮৯৪.২০	৭,৫৮৪.৮৮
খ)	কাঠজাত দ্রব্যাদি গ্রুপঃ								
	১। কাঠ চিজালো	১,৫৪৪.০০	-	১,৫৫৪.১৪	১,২৮৮.৯৬	৬,১৭৫.৯৯	-	৬,২১৬.৮৫	১,৩৭০.৭৮
	২। দরজা ও জানালা	৩৪১.৫০	১২.৫৭	৩৩৩.৪৭	-	১,৩৬৬.০০	৩৬.৬৬	১,২১৪.১৮	১,১৭২.০৮
	৩। আসবাবপত্র	৬৩,৪৪১.৫৬	৮৭,৫৩০.১১	৫৭,১২৬.৭৭	৮৪,৫৬২.৪১	২৫৪,৬৯২.১৩	৩০৮,১৫৬.৬৮	২৩৯,২৪২.৫৪	২৩৮,৮৭৬.৬৮
	উপমোট =	৬৫,৩২৬.০৬	৮৭,৫৭২.৬৮	৫৮,৯১৪.৩৮	৮৫,৮৫১.৩৭	২৬২,২৩৪.১২	৩০৮,১৯৩.৩৪	২৪৬,৬৭৩.৫৭	২৪১,৪১৯.৫৪
গ)	কাঠ সংরক্ষণ গ্রুপঃ রাবার কাঠ, স্পিয়ার ও কাবল	১১,১৫৭.০৬	২,২২৬.০০	৭,৬০৭.৭৯	৩,৬৩৩.৫৬	৫২,৩৬০.৬৫	৩১,৪৬৭.৩০	৪২,৯০৭.৩২	১০,৪৪৪.৫৮
ঘ)	কাঁচা রাবার	১২০,৯১৯.৪০	১৪,৭০৫.৭৩	৯৭,৬৮৬.০৪	১৩৭,২৬১.৯০	৩০০,৫৩৬.৯৩	২২৮,০৪৫.৯৩	২৫৬,২৭৩.৫৬	৩৮৬,১৫৭.৯০
	মোট: (ক+খ+গ+ঘ):	২০২,৯০৯.৮৫	১১০,৫৫১.০২	১৭০,৪৯২.৪১	২২৯,৩৯৬.৬৭	৬৩৫,৬৮৩.০৩	৬০৪,২৫৪.১৯	৫৭০,৭৪৮.৬৫	৬৪৫,৬০৬.৯০
	বিবিধ আয়ঃ	২,৯৩৩.৩২	৮,৪২৬.৩৩	২,৯৩৩.৩২	২,৩৫৪.৮৫	১১,৭৩৩.২৭	১৭,৯৭৫.৭৯	১১,৭৩৩.২৭	৬,৬০০.৭৯
	সর্বমোট =	২০৫,৮৪৩.১৭	১১৮,৯৭৭.৩৫	১৭৩,৪২৫.৭৩	২৩১,৭৫১.৫২	৬৪৭,৪১৬.৩০	৬২২,২২৯.৯৮	৫৮২,৪৮১.৯২	৬৫২,২৬৭.৬৯

P-5

*(Signature)*

তাহালামা আক্তার  
সহকারী ব্যবস্থাপক (ফিন্যান্স)  
ইকনোমিক্সি, সারদা দপ্তর, ঢাকা।

*(Signature)*

ব্যবস্থাপক (হিঃ)  
বিশিষ্টক সারদা দপ্তর, ঢাকা।

অক্টোবর-২০২৩

ঘ) ইউনিট ওয়ারী উৎপাদন বিবরণী (পরিমাণ):

(হাজার অংকে/ ঘনফুট)

ক্রমিক নং	ইউনিটের নাম	উৎপাদিত দ্রব্যের নাম	একক	অক্টোবর মাসে উৎপাদন						জুলাই হতে অক্টোবর মাস পর্যন্ত উৎপাদন (ক্রমপুঞ্জিত)					
				২০২২-২৩		২০২৩-২৪		২০২২-২৩		২০২৩-২৪		২০২২-২৩		২০২৩-২৪	
				লক্ষ্যমাত্রা	প্রকৃত	লক্ষ্যমাত্রা	প্রকৃত	অর্জন (%)	প্রকৃত	লক্ষ্যমাত্রা	প্রকৃত	লক্ষ্যমাত্রা	প্রকৃত	অর্জন (%)	
১।	সংগমাতামুহুরী কাঠ আহরণ ইউনিট, চট্টগ্রাম	১। চিড়াইকাঠ(রদা)	ঘনফুট	-	-	-	-	-	-	-	-	-	-	-	-
		২। গোল কাঠ/ রাবার	-ঐ-	৭.৫০	৩.৭২	৫.৬৬	৩.৯৫	৭০	২৩.৩০	২০.৪৫	২২.৬৬	১০.৫১	৮৬	৮৬	
		৩। জ্বালানী কাঠ	-ঐ-	-	-	-	-	০	-	-	-	-	০	০	
		৪। আসবাবপত্র/ ডানেজ	-ঐ-	০.৬৯	-	১.১১	১.৫৩	১৩৪	৩.১৯	৮.০০	৮.৫৩	৮.৬৪	১০২	১০২	
		উপমোট=	-ঐ-	৮.১৯	৩.৬২	৬.৭৭	৫.৪৮	৭১	২৬.৪৯	২৮.৪৫	২৭.১৯	১৫.১৫	৫৬	৫৬	
২।	লাম্বার প্রসেসিং কমপ্লেক্স, কাগুই	১। কাঠ চিড়ানো	-ঐ-	৮.৫৮	১.৬৯	৪.৫০	১.০৩	১৭৬	১.৭৩	৩.১৩	৩.১৩	৬.১৬	২৬৪	২৬৪	
		২। কাঠ সংরক্ষণ	-ঐ-	২.৯১	৩.৫৩	৩.৫৩	-	০	৩.৫৩	৩.৫৩	৩.৫৩	৩.৫৩	৩.৫৩	৩.৫৩	
		৩। গোল কাঠ	-ঐ-	৬.৯২	৬.০৩	৩.৫৩	৩.৫৩	৬০	২৭.৬৭	৩৬.২১	২৩.৩৩	৬.৯৫	৩০	৩০	
		৪। আসবাবপত্র/ ডানেজ	-ঐ-	২.০৮	২.৮৩	৬.৬৫	০.৩২	১৭	৮.৩৩	১২.৮১	৯.০৮	৬.০০	৮৫	৮৫	
		উপমোট=	-ঐ-	১২.৪৯	১৩.৪৮	১০.৫২	৪.৮৭	৮৬	৪৯.৯৯	৬১.২৭	৪২.০৭	১৯.১১	৮৫	৮৫	
৩।	কাঠ সংরক্ষণ প্লান্ট, চট্টগ্রাম	১। কাঠ সংরক্ষণ	-ঐ-	৪.০৯	৫.১২	৩.১৫	২.৩৩	৭৪	১৬.৩৪	১৭.২৩	১২.৬৫	৯.০৫	৫৬	৫৬	
		৩। গোল কাঠ	-ঐ-	-	-	-	-	০	-	-	-	-	-	-	
		২। আসবাবপত্র	-ঐ-	০.৯১	৪.১০	১.০০	১.৬৪	১৬৪	৩.৬৬	৯.৮৪	৪.০০	৫.২৮	১৩২	১৩২	
		উপমোট=	-ঐ-	৫.০০	৯.২২	৪.১৫	৩.৯৭	৯৬	২০.০০	২৫.০৭	১৬.৬৫	১২.৩৩	৭৪	৭৪	
		১। দরজা ও জানালা	-ঐ-	২.৯১	৪.৭১	২.৭৪	১.৭০	৬৯	১১.৬৬	১৩.৯২	৯.৯১	৫.৩৭	৫৪	৫৪	
৪।	কেবিনেট ম্যানুফেকচারিং প্লান্ট, চট্টগ্রাম	২। আসবাবপত্র	-ঐ-	-	-	-	-	০	-	-	-	-	০	০	
		উপমোট=	-ঐ-	২.৯১	৪.৭১	২.৭৪	১.৭০	৬৯	১১.৬৬	১৩.৯২	৯.৯১	৫.৩৭	৫৪	৫৪	
		১। দরজা ও জানালা	-ঐ-	-	-	-	-	০	-	-	-	-	-	০	
		উপমোট=	-ঐ-	২.৯১	৪.৭১	২.৭৪	১.৭০	৬৯	১১.৬৬	১৩.৯২	৯.৯১	৫.৩৭	৫৪	৫৪	
		১। দরজা ও জানালা	-ঐ-	৪.৫০	৬.৭০	৩.৩৩	২.২৪	৬৭	১৮.০০	১৮.০৩	১৩.৩২	৬.২৫	৪৭	৪৭	
৫।	কেবিনেট ম্যানুফেকচারিং প্লান্ট, ঢাকা	২। আসবাবপত্র	-ঐ-	৪.৫০	৬.৭০	৩.৩৩	২.২৪	৬৭	১৮.০০	১৮.০৩	১৩.৩২	৬.২৫	৪৭	৪৭	
		উপমোট=	-ঐ-	৪.৫০	৬.৭০	৩.৩৩	২.২৪	৬৭	১৮.০০	১৮.০৩	১৩.৩২	৬.২৫	৪৭	৪৭	
		১। দরজা ও জানালা	-ঐ-	০.০৮	-	০.০৯	-	০	০.৩৩	০.৩৩	০.৩৮	০.০১	৩	৩	
		উপমোট=	-ঐ-	৪.৫৮	৬.৭০	৩.৪২	২.২৪	৬৮	১৮.৩৩	১৮.৩৬	১৩.৭০	৬.২৬	৪৭	৪৭	
		১। আসবাবপত্র	-ঐ-	৩.১৬	৬.১৬	২.৫১	২.২৬	৬৪	১৮.৬৯	১৮.০৪	১৪.০০	৬.৪৯	৪৬	৪৬	
৬।	ফিডকো ফার্মিচার	উপমোট=	-ঐ-	৩.১৬	৬.১৬	২.৫১	২.২৬	৬৪	১৮.৬৯	১৮.০৪	১৪.০০	৬.৪৯	৪৬	৪৬	
		১। আসবাবপত্র	-ঐ-	৩.১৬	৬.১৬	২.৫১	২.২৬	৬৪	১৮.৬৯	১৮.০৪	১৪.০০	৬.৪৯	৪৬	৪৬	
		উপমোট=	-ঐ-	৩.১৬	৬.১৬	২.৫১	২.২৬	৬৪	১৮.৬৯	১৮.০৪	১৪.০০	৬.৪৯	৪৬	৪৬	
		১। আসবাবপত্র	-ঐ-	৩.১৬	৬.১৬	২.৫১	২.২৬	৬৪	১৮.৬৯	১৮.০৪	১৪.০০	৬.৪৯	৪৬	৪৬	
		উপমোট=	-ঐ-	৩.১৬	৬.১৬	২.৫১	২.২৬	৬৪	১৮.৬৯	১৮.০৪	১৪.০০	৬.৪৯	৪৬	৪৬	
৭।	ইন্টার্ন উড ওয়ার্কস, রাবার কন্ট্রোল উইন্সট প্লান্ট, শ্রীমঙ্গল	উপমোট=	-ঐ-	৩.১৬	৬.১৬	২.৫১	২.২৬	৬৪	১৮.৬৯	১৮.০৪	১৪.০০	৬.৪৯	৪৬	৪৬	
		১। আসবাবপত্র	-ঐ-	৩.১৬	৬.১৬	২.৫১	২.২৬	৬৪	১৮.৬৯	১৮.০৪	১৪.০০	৬.৪৯	৪৬	৪৬	
		উপমোট=	-ঐ-	৩.১৬	৬.১৬	২.৫১	২.২৬	৬৪	১৮.৬৯	১৮.০৪	১৪.০০	৬.৪৯	৪৬	৪৬	
		১। আসবাবপত্র	-ঐ-	৩.১৬	৬.১৬	২.৫১	২.২৬	৬৪	১৮.৬৯	১৮.০৪	১৪.০০	৬.৪৯	৪৬	৪৬	
		উপমোট=	-ঐ-	৩.১৬	৬.১৬	২.৫১	২.২৬	৬৪	১৮.৬৯	১৮.০৪	১৪.০০	৬.৪৯	৪৬	৪৬	
৮।	রাবার কন্ট্রোল উইন্সট প্লান্ট, শ্রীমঙ্গল	উপমোট=	-ঐ-	৩.১৬	৬.১৬	২.৫১	২.২৬	৬৪	১৮.৬৯	১৮.০৪	১৪.০০	৬.৪৯	৪৬	৪৬	
		১। আসবাবপত্র	-ঐ-	৩.১৬	৬.১৬	২.৫১	২.২৬	৬৪	১৮.৬৯	১৮.০৪	১৪.০০	৬.৪৯	৪৬	৪৬	
		উপমোট=	-ঐ-	৩.১৬	৬.১৬	২.৫১	২.২৬	৬৪	১৮.৬৯	১৮.০৪	১৪.০০	৬.৪৯	৪৬	৪৬	
		১। আসবাবপত্র	-ঐ-	৩.১৬	৬.১৬	২.৫১	২.২৬	৬৪	১৮.৬৯	১৮.০৪	১৪.০০	৬.৪৯	৪৬	৪৬	
		উপমোট=	-ঐ-	৩.১৬	৬.১৬	২.৫১	২.২৬	৬৪	১৮.৬৯	১৮.০৪	১৪.০০	৬.৪৯	৪৬	৪৬	
৯।	(১+২+৩+৪+৫+৬+৭+৮) মোট =	উপমোট=	-ঐ-	৪৫.৮৫	৪৭.১৬	৩৮.০৯	২৫.২৪	৬৬	১৭৭.১৪	১৯৯.৬২	১৫২.২৬	৮৩.৭৭	৫৫	৫৫	
		১। আসবাবপত্র	-ঐ-	৪৫.৮৫	৪৭.১৬	৩৮.০৯	২৫.২৪	৬৬	১৭৭.১৪	১৯৯.৬২	১৫২.২৬	৮৩.৭৭	৫৫	৫৫	
		উপমোট=	-ঐ-	৪৫.৮৫	৪৭.১৬	৩৮.০৯	২৫.২৪	৬৬	১৭৭.১৪	১৯৯.৬২	১৫২.২৬	৮৩.৭৭	৫৫	৫৫	
		১। আসবাবপত্র	-ঐ-	৪৫.৮৫	৪৭.১৬	৩৮.০৯	২৫.২৪	৬৬	১৭৭.১৪	১৯৯.৬২	১৫২.২৬	৮৩.৭৭	৫৫	৫৫	
		উপমোট=	-ঐ-	৪৫.৮৫	৪৭.১৬	৩৮.০৯	২৫.২৪	৬৬	১৭৭.১৪	১৯৯.৬২	১৫২.২৬	৮৩.৭৭	৫৫	৫৫	

P-6

*Signature*  
ব্যবস্থাপক (ইঃ)  
বিশিষ্ট সার দপ্তর, ঢাকা।

*Signature*  
প্রাক্তন ব্যবস্থাপক (ইঃ)  
বিশিষ্ট সার দপ্তর, ঢাকা।



অক্টোবর-২০২৩

ক্রমিক নং	ইউনিটের নাম	উৎপাদিত দ্রব্যের নাম	একক	২০২২-২৩				২০২৩-২৪				জুলাই হতে অক্টোবর মাস পর্যন্ত বিক্রয় (ক্রমপঞ্জিতভূত)								
				লক্ষ্যমাত্রা		প্রকৃত		লক্ষ্যমাত্রা		প্রকৃত		লক্ষ্যমাত্রা		প্রকৃত						
				(%)	(%)	(%)	(%)	(%)	(%)	(%)	(%)	(%)	(%)	(%)	(%)					
১।	সাংস্কৃতিক/আহরণ ইউনিট, চট্টগ্রাম	১। চিড়াইকাঠ(রান্না)	ঘনফুট	-	-	-	-	-	-	-	-	-	-	-	-	-	-	-	-	-
		২। শোল কাঠ	-ট্র	৭.৫০	৫.৫২	৫৭.৬৬	৭.৯৬	১৪.১৫	২৩.৩০	১৬.০২	২২.৬৬	০.২২	৪.২৪	০.২২	৩৬.৩৬	৩৬.৩৬	৩৬.৩৬	৩৬.৩৬	৩৬.৩৬	৩৬.৩৬
		৩। জ্বালানী কাঠ	-ট্র	-	-	-	-	-	-	-	-	-	-	-	-	-	-	-	-	-
২।	লাম্বার প্রসেসিং কমপ্লেক্স, কাগাই	৪। আসবাবপত্র/ডানেজ	-ট্র	৬.৬০	৬.২৩	৪১.১৫	৬.৪১	১২.২২	১৩.৬৬	০০.৪১	৪.১৫	৪.১৫	০০.৪১	৪.১৫	৪.১৫	৪.১৫	৪.১৫	৪.১৫	৪.১৫	৪.১৫
		উপমোট:	-ট্র	৪.১৫	৪.১৫	৪.১৫	৪.১৫	৪.১৫	৪.১৫	৪.১৫	৪.১৫	৪.১৫	৪.১৫	৪.১৫	৪.১৫	৪.১৫	৪.১৫	৪.১৫	৪.১৫	৪.১৫
		১। কাঠ চিড়ানো	-ট্র	৪.১৫	৪.১৫	৪.১৫	৪.১৫	৪.১৫	৪.১৫	৪.১৫	৪.১৫	৪.১৫	৪.১৫	৪.১৫	৪.১৫	৪.১৫	৪.১৫	৪.১৫	৪.১৫	৪.১৫
৩।	কাঠ সংরক্ষণ প্লান্ট, চট্টগ্রাম	২। কাঠ সংরক্ষণ	-ট্র	৬.৯৩	৬.৯৩	৬.৯৩	৬.৯৩	৬.৯৩	৬.৯৩	৬.৯৩	৬.৯৩	৬.৯৩	৬.৯৩	৬.৯৩	৬.৯৩	৬.৯৩	৬.৯৩	৬.৯৩	৬.৯৩	৬.৯৩
		৩। পোল কাঠ	-ট্র	২.০২	২.০২	২.০২	২.০২	২.০২	২.০২	২.০২	২.০২	২.০২	২.০২	২.০২	২.০২	২.০২	২.০২	২.০২	২.০২	২.০২
		৪। আসবাবপত্র/ডানেজ	-ট্র	১২.৩৫	১২.৩৫	১২.৩৫	১২.৩৫	১২.৩৫	১২.৩৫	১২.৩৫	১২.৩৫	১২.৩৫	১২.৩৫	১২.৩৫	১২.৩৫	১২.৩৫	১২.৩৫	১২.৩৫	১২.৩৫	১২.৩৫
৪।	কাঠ সংরক্ষণ প্লান্ট, চট্টগ্রাম	উপমোট:	-ট্র	০০.৪১	০০.৪১	০০.৪১	০০.৪১	০০.৪১	০০.৪১	০০.৪১	০০.৪১	০০.৪১	০০.৪১	০০.৪১	০০.৪১	০০.৪১	০০.৪১	০০.৪১	০০.৪১	
		১। কাঠ সংরক্ষণ	-ট্র	০০.৪১	০০.৪১	০০.৪১	০০.৪১	০০.৪১	০০.৪১	০০.৪১	০০.৪১	০০.৪১	০০.৪১	০০.৪১	০০.৪১	০০.৪১	০০.৪১	০০.৪১	০০.৪১	
		৩। পোল কাঠ	-ট্র	০০.৪১	০০.৪১	০০.৪১	০০.৪১	০০.৪১	০০.৪১	০০.৪১	০০.৪১	০০.৪১	০০.৪১	০০.৪১	০০.৪১	০০.৪১	০০.৪১	০০.৪১		
৫।	কেবিনেট ম্যানুফেকচারিং প্লান্ট, চট্টগ্রাম	উপমোট:	-ট্র	২.৯১	২.৯১	২.৯১	২.৯১	২.৯১	২.৯১	২.৯১	২.৯১	২.৯১	২.৯১	২.৯১	২.৯১	২.৯১	২.৯১	২.৯১	২.৯১	
		১। দরজা ও জানালা	-ট্র	২.৯১	২.৯১	২.৯১	২.৯১	২.৯১	২.৯১	২.৯১	২.৯১	২.৯১	২.৯১	২.৯১	২.৯১	২.৯১	২.৯১	২.৯১	২.৯১	
		২। আসবাবপত্র	-ট্র	০.০০	০.০০	০.০০	০.০০	০.০০	০.০০	০.০০	০.০০	০.০০	০.০০	০.০০	০.০০	০.০০	০.০০	০.০০		
৬।	কেবিনেট ম্যানুফেকচারিং প্লান্ট, ঢাকা	উপমোট:	-ট্র	২.৯১	২.৯১	২.৯১	২.৯১	২.৯১	২.৯১	২.৯১	২.৯১	২.৯১	২.৯১	২.৯১	২.৯১	২.৯১	২.৯১	২.৯১		
		১। দরজা ও জানালা	-ট্র	০.০০	০.০০	০.০০	০.০০	০.০০	০.০০	০.০০	০.০০	০.০০	০.০০	০.০০	০.০০	০.০০	০.০০			
		২। আসবাবপত্র	-ট্র	২.৯১	২.৯১	২.৯১	২.৯১	২.৯১	২.৯১	২.৯১	২.৯১	২.৯১	২.৯১	২.৯১	২.৯১	২.৯১	২.৯১			
৭।	ফিডকো ফার্ণিচার ইন্টার্ন উড ওয়ার্কস, ঢাকা	উপমোট:	-ট্র	৩.১৬	৩.১৬	৩.১৬	৩.১৬	৩.১৬	৩.১৬	৩.১৬	৩.১৬	৩.১৬	৩.১৬	৩.১৬	৩.১৬	৩.১৬	৩.১৬	৩.১৬		
		১। আসবাবপত্র	-ট্র	৩.১৬	৩.১৬	৩.১৬	৩.১৬	৩.১৬	৩.১৬	৩.১৬	৩.১৬	৩.১৬	৩.১৬	৩.১৬	৩.১৬	৩.১৬	৩.১৬			
		১। আসবাবপত্র	-ট্র	৩.১৬	৩.১৬	৩.১৬	৩.১৬	৩.১৬	৩.১৬	৩.১৬	৩.১৬	৩.১৬	৩.১৬	৩.১৬	৩.১৬	৩.১৬				
৮।	রাবার কাঠ গেশার ট্রিমেট প্রান্ট, ব্রাহ্মণ	উপমোট:	-ট্র	৪.২৫	৪.২৫	৪.২৫	৪.২৫	৪.২৫	৪.২৫	৪.২৫	৪.২৫	৪.২৫	৪.২৫	৪.২৫	৪.২৫	৪.২৫	৪.২৫	৪.২৫		
		১। রাবার সাইজ কাঠ (সংরক্ষণ)	-ট্র	৪.২৫	৪.২৫	৪.২৫	৪.২৫	৪.২৫	৪.২৫	৪.২৫	৪.২৫	৪.২৫	৪.২৫	৪.২৫	৪.২৫	৪.২৫	৪.২৫			
		২। আসবাবপত্র	-ট্র	৪.২৫	৪.২৫	৪.২৫	৪.২৫	৪.২৫	৪.২৫	৪.২৫	৪.২৫	৪.২৫	৪.২৫	৪.২৫	৪.২৫	৪.২৫				
৯।	রাবার বাগান সমূহ	উপমোট:	-ট্র	৬.০০	৬.০০	৬.০০	৬.০০	৬.০০	৬.০০	৬.০০	৬.০০	৬.০০	৬.০০	৬.০০	৬.০০	৬.০০	৬.০০	৬.০০		
		কাঁচা রাবার	-ট্র	৬.০০	৬.০০	৬.০০	৬.০০	৬.০০	৬.০০	৬.০০	৬.০০	৬.০০	৬.০০	৬.০০	৬.০০	৬.০০	৬.০০			
		(১+২+৩+৪+৫+৬+৭)	-ট্র	৬.০০	৬.০০	৬.০০	৬.০০	৬.০০	৬.০০	৬.০০	৬.০০	৬.০০	৬.০০	৬.০০	৬.০০	৬.০০	৬.০০			


  
 Md. Jafar Hossain
   
 গাজলিয়া অফিসার
   
 হকারী ব্যবস্থাপক (হিসাব)
   
 গাজলিয়া অফিস
   
 বনভিত্তিক সদর দপ্তর, ঢাকা।

অক্টোবর-২০২৩

৩) ইউনিট ওয়ারী বিক্রয় বিবরণী (মূল্য) : টাকায়

(হাজার অংকে/টাকায়)

ক্রমিক নং	ইউনিটের নাম	উৎপাদিত দ্রব্যের নাম	অক্টোবর মাসে বিক্রয়				জুলাই হতে অক্টোবর মাস পর্যন্ত বিক্রয়					
			২০২২-২৩		২০২৩-২৪		২০২২-২৩		২০২৩-২৪			
			প্রকৃত	লক্ষ্যমাত্রা	প্রকৃত	অর্জন (%)	প্রকৃত	লক্ষ্যমাত্রা	প্রকৃত	অর্জন (%)		
১। সাগুমাতামুহুরী কাঠ আবরণ ইউনিট, চট্টগ্রাম	১। চিড়াইকাঠ(রদা)	১। চিড়াইকাঠ(রদা)	-	-	-	-	-	-	০	(%)		
		২। গোল কাঠ	৫৩৯.৮৪	৩,৯৮৪.২০	২,৬৪৯.৮৪	৬৭	১৫,৪৭১.১২	১৫,৯৭৪.২০	৪,৮৭৩.৫৪	৩১	(%)	
		৩। ফালানী কাঠ	-	-	-	-	-	-	-	-	(%)	
		৪। আসবাবপত্র	১৬,৬৪১.৭০	-	১১,৯৬৮.৭০	-	২৬,৩৫২.৩০	১০,৭৩৫.০৬	২৭,৪৫৭.১৫	২৫৬	(%)	
	উপ মোটঃ	১৭,১৮১.৫৪	৩,৯৮৪.২০	১৪,৬১৮.৫৪	৩৬৭	৪১,৮২৩.৪২	২৬,৭০৯.২৬	৩২,৩৩০.৬৯	১২১	(%)		
২। লাথার এসেলিং কমপ্লেক্স, কাপ্তাই	১। কাঠ চিড়ানো	১। কাঠ চিড়ানো	-	১,২৫০.৬৭	১,২৮৮.৯৬	১০৩	-	৫,০০২.৬৭	১,২৮৮.৯৬	২৬	(%)	
		২। কাঠ সংরক্ষন	১,৪৯৪.০০	২,৭৯৯.৬০	-	-	৭,৪৮৬.৮০	১১,১৯৮.৪০	-	-	(%)	
		৩। গোল কাঠ	৫,৫০৬.৭৭	২,২৩০.০০	-	-	২১,০৭৬.৫০	৮,৯২০.০০	২,৭১১.৩৪	৩০	(%)	
		৪। আসবাবপত্র	৬,৯৮৪.৮০	৩,৭৩৯.৯১	১,৬০৯.৯৭	৪৩	৩১,৬৭০.৩১	১৪,৯৬০.০৪	৩৪,৭০৪.৮৬	২৩২	(%)	
	উপ মোটঃ	১৩,৯৮৫.৫৭	১০,০২০.১৮	২,৮৯৮.৯৩	২৯	৬০,২৩৬.৬১	৪০,০৮১.১১	৩৮,৭০৫.১৬	৯৭	(%)		
৩। কাঠ সংরক্ষন প্রাট, চট্টগ্রাম	১। কাঠ সংরক্ষন	১। কাঠ সংরক্ষন	-	৩,৯৮৫.১১	২২৬.০৩	৬	-	১,৮০৪.৫০	১৫,৯৪০.৪৪	২৪৭.৪৫	২	(%)
		২। গোল কাঠ	-	-	-	-	-	-	-	-	-	(%)
		৩। আসবাবপত্র	১১,৬৪৭.৬১	৩,৩৪৪.০০	১০,০৩১.৯০	৩০০	১৯,৬৬৯.৪১	১৩,৩৭৬.০০	৩২,৪৫৬.১৬	২৪৩	(%)	
		৪। অন্যান্য	৫৬৮.৮৩	-	১৬.৮০	-	১,৮২৭.০৬	-	৩১৬.৪১	-	(%)	
	উপ মোটঃ	১২,২১৬.৪৪	৭,৩২৯.১১	১০,২৭৪.৭৩	১৪০	২১,১০২.৮৮	২৬,৭৭২.৪৪	৩৩,০২০.০২	১১৩	(%)		
৪। কেবিনেট ম্যানুফেকচারিং প্রাট, চট্টগ্রাম	১। দরজা ও জানালা	১। দরজা ও জানালা	-	-	-	-	-	-	-	-	(%)	
		২। আসবাবপত্র	৫,০২৯.১৪	৯,৬০০.০০	১৫,২৮৩.৯৯	-	৪৮,৫১৯.৫০	৩৮,৪০০.০০	৩৮,৩৪১.৩৩	১০০	(%)	
		৩। কাঠ চিড়ানো	-	-	-	-	-	-	-	-	(%)	
		৪। বিবিধ আয়	৯৯৬.৮২	৪১৬.৬৭	১,২৬৩.৬৪	৩০৩	১,১২২.৯৭	১,৬৬৬.৬৭	২,৬৯৪.২০	১৬২	(%)	
	উপ মোটঃ	৬,০২৫.৯৬	১০,০১৬.৬৭	১৬,৫৪৭.৬৩	১৬৬	৪৯,৬৪২.৪৭	৪০,০৬৬.৬৭	৪১,০৬৫.৫৩	১০২	(%)		
৫। কেবিনেট ম্যানুফেকচারিং প্রাট, ঢাকা	১। দরজা ও জানালা	১। দরজা ও জানালা	১২.৫৭	৩০৩.৪৭	-	-	৩৬.৬৬	১,২১৪.১৮	১,১৭২.০৮	৯৭	(%)	
		২। আসবাবপত্র	২৫,২৮৬.৭৯	১১,৮৯২.৮৬	১০,৪২০.৬৫	৮৮	৭৮,৭২০.৮৯	৪৭,৫৭১.৪৪	২৫,৩৬৯.০১	৫৩	(%)	
		৩। কাঠ চিড়ানো	-	৩০৩.৪৭	-	-	-	১,২১৪.১৮	৮১.৮২	৭	(%)	
		৪। বিবিধ আয়	৪,৯৭৮.১০	৮৩৩.৩৩	১,০২৫.০০	১২৩	৭,৪২৮.১০	৩,৩৩৩.১২	৩,২৬৯.৭৮	৯৮	(%)	
	উপ মোটঃ	৩০,২৭৭.৪৬	১৩,৩৩৩.১৩	১১,৪৪৫.৬৫	৮৬	৮৬,১৮৫.৬৫	৫৩,৩৩৩.১২	২৯,৮৯২.৬৯	১৬৬	(%)		
৬। ফিডকো ফার্নিচার কমপ্লেক্স, চট্টগ্রাম	১। আসবাবপত্র	১। আসবাবপত্র	৭,৫৪৪.৯৩	১১,০৩৫.০০	১৭,৬৫৫.৭৬	১৬০	৪৯,৯৯৬.৪৮	৪৪,১৪০.০০	৩৭,৫৫৩.৫৬	৮৫	(%)	
		২। বিবিধ আয়	-	২৫০.০০	-	-	১,২০৫.৮৮	১,০০০.০০	-	-	(%)	
	উপ মোটঃ	৭,৫৪৪.৯৩	১১,২৮৫.০০	১৭,৬৫৫.৭৬	১৬০	৫১,২০২.৩৬	৪৫,১৪০.০০	৩৭,৫৫৩.৫৬	৮৫	(%)		
৭। ইষ্টার্ন ওয়ার্কস, তেজগাঁও ঢাকা	১। আসবাবপত্র	১। আসবাবপত্র	১৩,৮১০.১৪	১৬,১৯২.০০	১০,১৫৬.০৩	৬৩	৫১,০৮২.৭৯	৬৪,৭৬৮.০০	৩৫,৩৫৩.১৩	৫৫	(%)	
		২। বিবিধ আয়	১,৮৪৪.৩৪	১,৪১৬.৬৬	২৫.৬৪	২	৬,১৪৪.১৪	৫,৬৬৬.৬৪	১৫০.৪৫	৩	(%)	
	উপ মোটঃ	১৫,৬৫৪.৪৮	১৭,৬০৮.৬৬	১০,১৮১.৬৭	৬৫	৫৭,২২৬.৯৩	৭০,৪৩৪.৬৪	৩৫,৫০৩.৫৮	৫৮	(%)		
৮। রাবার কাঠ প্রেসার ট্রিটমেন্ট প্রাট, শ্রীমঙ্গল	১। রাবার চিড়াই কাঠ(সংরক্ষণ)	১। রাবার চিড়াই কাঠ(সংরক্ষণ)	৭৩২.০০	৮২৩.০৮	৩,৪০৭.৫৩	৪১৪	১৬,১৭৬.০০	১৫,৭৬৮.৪৮	১০,১৯৭.১৩	৬৫	(%)	
		আসবাবপত্র	৬১৫.০০	১,৩২৩.০০	৭,৪৩৫.৪১	৫৬২	২,১৪৫.০০	৫,২৯২.০০	৭,৬৪১.৪৮	১৪৪	(%)	
		২। বিবিধ আয়	৩৮.২৪	১৬.৬৬	২৩.৭৭	১৪৩	২৪৭.৬৪	৬৬.৬৪	২২৯.৯৫	৩৪৫	(%)	
	উপ মোটঃ	১৩৮৫.২৪	২,১৬২.৭৪	১০,৮৬৬.৭১	৫১৯	১৮,৫৬৮.৬৪	২১,১২৭.১২	১৮,০৬৯.৫৬	১৪২	(%)		
৯। (১-৮)	মোট	১০৪,২৭১.৬২	৭৫,৭৩৯.৬৯	৯৪,৪৮৯.৬২	১২৫	৩৯৪,১৮৪.০৫	৩২৬,২০৮.৩৬	২৬৬,১০৯.৭৯	৮২	(%)		
১০। রাবার বাগান সমূহ	কাঁচা রাবার	কাঁচা রাবার	১৪,৭০৫.৭৩	৯৭,৬৮৬.০৪	১৩৭,২৬১.৯০	১৪১	২২৭,০৪৫.৯৩	২৫৬,২৭৩.৫৬	৩৬৬,১৫৭.৯০	১৫১	(%)	
		সর্বমোটঃ	১১৮,৯৭৭.৩৫	১৭৩,৪২৫.৭৩	২৩১,৭৫১.৫২	১৩৪	৬২২,২২৯.৯৮	৫৮২,৪৮১.৯২	৬৫২,২৬৭.৬৯	১১২	(%)	

স্বাক্ষরিত  
বিক্রয় ব্যবস্থাপক (হিসাব)  
সদর দপ্তর, ঢাকা

স্বাক্ষরিত  
বিক্রয় ব্যবস্থাপক (হিসাব)  
বিশিষ্ট সদর দপ্তর, ঢাকা

অক্টোবর-২০২৩

৪) ইউনিট ওয়ারী মজুদ বিবরণী :

ক্রমিক নং	ইউনিটের নাম	উৎপাদিত ব্যবের নাম	একক	০১-০৭-২০২৩ তারিখে মজুদ		৩১-১০-২০২৩ তারিখে মজুদ		অর্থ সমাপ্ত মালের মজুদ ৩১-১০-২০২৩		প্রাপ্তব্য বিল
				পরিমাণ	মূল্য	পরিমাণ	মূল্য	পরিমাণ	মূল্য	
১।	সান্তোমাতাম্বরী কাঠ আহরণ ইউনিট, চট্টগ্রাম	১। চিড়ইকাঠ(রুদা)	ঘনফুট	-	-	-	-	-	-	-
		২। সোল কাঠ	-ই-	০.৪১	২৬৮.১৯	২.৬৮	৩,৫৫৩৭.৭৬	-	-	-
		৩। স্থালানী কাঠ	-ই-	-	-	-	-	-	-	-
		৪। আসবাব পত্র/ভালেজ	-ই-	-	-	-	-	-	-	-
২।	লাথার প্রসেসিং কমপ্লেক্স, কক্সই	মোট :		০.৪১	২৬৮.১৯	২.৬৮	৩,৫৫৩৭.৭৬	-	-	-
		১। কাঠ চিড়ানো	-ই-	৩.৫১	৮,৩৮৭.৮৮	৩.০০	৮,২০৬.৬৯	-	-	-
		২। কাঠ সংরক্ষণ	-ই-	১১.৬৬	১৬,১০০.৬৬	১১.৬৬	১৬,১০০.৬৬	-	-	-
		৩। স্থালানী কাঠ	-ই-	-	-	-	-	-	-	-
		৪। সোল কাঠ	-ই-	১০.৯৮	১৩,৯১৮.৭৫	৭.০৩	৭,০৬৬.৩৬	-	-	-
৩।	কাঠ সংরক্ষণ প্লান্ট, চট্টগ্রাম	৫। আসবাবপত্র	-ই-	০.১০	৩১৯.৫৯	০.০০	০.০০	-	-	-
		মোট :		২৬.২৫	৩৮,৭২৬.৬৮	২২.৬৮	৩১,৭৮৬.৮৮	-	-	-
		১। কাঠ চিড়ানো	-ই-	৮.২১	২২০.২০	৩.৫৯	১,০৭০.৫১	-	-	-
		২। আসবাবপত্র	-ই-	২৫.০৩	৩৫,২১০.০৯	২২.৬৮	৩০,৭১৬.৮৮	-	-	-
		মোট :		৩৩.৫৪	৩৫,৪৩০.২৯	৩৩.৮৭	৩২,৭৯৭.৩৬	-	-	-
৪।	কেবিনেট ম্যানুফেকচারিং প্লান্ট, চট্টগ্রাম	১। দরজা ও জানালা	-ই-	-	-	-	-	-	-	-
		২। আসবাবপত্র	-ই-	৪.২৭	১৮,৩২৪.৯০	২.৪৫	৯,৭২৯.৫৫	-	-	-
		৩। কাঠ চিড়ানো	-ই-	-	-	-	-	-	-	-
৫।	কেবিনেট ম্যানুফেকচারিং প্লান্ট, ঢাকা	মোট :		৪.২৭	১৮,৩২৪.৯০	২.৪৫	৯,৭২৯.৫৫	-	-	-
		১। দরজা ও জানালা	-ই-	০.০৫	২২৬.৬৮	০.০৫	২১১.১৫	-	-	-
		২। আসবাবপত্র	-ই-	৪.০০	১৮,০৯৮.০৯	২.৪০	৯,৫১৮.৪০	-	-	-
৬।	ফিডকো ফার্নিচার	৩। কাঠ চিড়ানো	-ই-	-	-	-	-	-	-	-
		মোট :		৪.০৫	১৮,৩২৫.৫৮	২.৪৫	৯,৭২৯.৫৫	-	-	-
		১। আসবাবপত্র	-ই-	১.০৯	১,৫৪৯.২৬	২.৫০	৭,৯২১.০০	-	-	-
৭।	ইস্টার্ন উড ওয়ার্কস, ঢাকা	১। আসবাবপত্র	-ই-	৮.২৭	৩৬,৮৪২.৭৫	৭.৯০	৩৬,৩৬২.৭৫	-	-	-
		১। রাবার চিড়াই কাঠ (সংরক্ষণ)	-ই-	১৪.৬৬	২০,২৩০.৮০	১৩.৮০	১৮,৭২১.৮৫	-	-	-
৮।	আরপিটিপি, শ্রীমঙ্গল	মোট =		৭৬.৪৮	১৬৯,৬৫০.৭৪	৭৪.১০	১৭৩,৯৭২.৬৬	-	-	-
		১+২+৩+৪+৫+৬+৭+৮=		২,৭২৮.৩৫	৪৪৪,৮৯৩.৪৬	১,২৮৬.৮৮	১৮৫,৭৬৪.৯৮	-	-	-
৯।	রাবার বাগান সমূহ (৮+৯) মোটঃ	কি.লোহাম	টাকায়	-	৫৮৪,৫৪৪.২০	-	৩৫৯,৭৩৭.৪৪	-	-	-
				-	-	-	-	-	-	-
<p>৩০,৩৬৫.৯৩ ৩৩,৯৭৪.০৩ ১২,৫২৬.২৭ ৭৬,৮৬৬.২৩ ৭৬,৮৬৬.২৩</p>										

P-10

*Signature*  
বিবাহাপক (হিঃ)  
বিশিষ্টক সদর, দপ্তর, ঢাকা।

*Signature*  
গাজিলাখা আক্তার  
হকেশী ব্যবস্থাপক (হিসাব)  
গভর্নমেন্ট সি. সদর দপ্তর, ঢাকা।

**অক্টোবর-২০২৩**  
**৩১/১০/২০২৩ তারিখ পর্যন্ত রাবার উৎপাদন, বিক্রয় ও মজুদ বিবরণী :**

বিবরণ	০১-০৭-২০২৩ তারিখের মজুদ(কেজি)	০১-০৭-২০২৩ তারিখ হতে ৩১-১০-২০২৩ উৎপাদন (কেজি)	মোট (কেজি)	০১-০৭-২০২৩ তারিখ হতে ৩১-১০-২০২৩ বিক্রয় (কেজি)	৩১-১০-২০২৩ তারিখের মজুদ(কেজি)	দর (প্রতি কেজি)	মোট মূল্য (টাকায়)
১) সিলেট অঞ্চল :							
আর, এস, এস,	৪৮০৯২৪	২২২০৬	৬৫২৯৯০	৩৭৩০০	২৭৬০৯২	১৫৪.৯২	৪৪,৪১৫.৫৬
ট্রিলেস/কাপলান্স	৬১৫	২২২	৮৩৭	১০০	১১৫	৬৭.০০	৭৫৬.৪৩
উপ-মোট	৪৮,৭১৪	২২,৪২৮	৭১,১৪২	৩৭,৩০০	২৯,৬৬৯	১৫৪.৯২	৪৫,১৭১.৯৯
২) চট্টগ্রাম অঞ্চল :							
আর, এস, এস,	১,২২৭৮	২০৩৬	৩,২৬৪	০০২২২	৬৪৬৬৬	১৩৩.৬৬	৯৮,০১৬.৩৯
ট্রিলেস/কাপলান্স	৭২৮	৬২৪	১,৩৫২	০৪৬৪	৪৮১৬	০০৬.৬	২,৯৬৩.৯৬
উপ-মোট	১,৯৫৬	২,৬৬০	৪,৬১৬	০৪২৮৬	৭৩,৪৮২	১৩৩.৬৬	১,০১,৯৮০.৩৫
৩) টাংগাইল -শেরপুর অঞ্চল:							
আর, এস, এস,	৬৯৬৬	০৬২২৪	১,৩৬,৩২৪	৩৬,৩৬৭	২৬৯,৬৫৭	১৩৩.৬৬	৩৬,০৭৩.১৮
ট্রিলেস/কাপলান্স	৬৬২	২৬	৬৮৮	০৬৬	৬২২	০০৬.৬	৪,১৬৬.১৬
উপ-মোট	৭৬২৮	৬৮,৮৫০	১,৩৭,০১২	৩৭,০৩৩	২৭৬,৫৪৯	১৩৩.৬৬	৪০,২৩৬.৩৪
সর্ব মোট : (১+২+৩)	৪৮,০১৪	২,৬৯১	৫০,৭০৫	৪৩,৬৩৬	২৯,৬৬৯		
আর, এস, এস,	২৭,৩০৭	০৬,২২৭	৩৩,৫৩৪	১৬,৬৬৬	১৭,৮৬৮		
ট্রিলেস/কাপলান্স	৬৭৭	২৪৮	৯২৫	১০৬	১১৬		
উপ-মোট	২৮,০০৪	৬,৪৭৫	৩৪,৪৭৯	১৬,৭৭২	১৮,০৫৪		
সর্ব মোট	৭৬,০১৮	৩,৩৬৬	৭৯,৩৮৪	৬০,৩৬৯	৩০,৬৬৬		

১১১

*Signature*  
ব্যবস্থাপক (ফিঃ)

*Signature*  
তালিম আক্তার  
সংলগ্নী ব্যবস্থাপক (হিসাব)  
বিশেষআইটিপি, সদর দপ্তর, ঢাকা

(বায়= টাকায় হাজার অংকে)

অক্টোবর-২০২৩ জনবল, বেতন-ভাতাদি ও মজুরী

ক্রমিক নং	ইউনিটের নাম	জন/২২ এ জনবল ও বায়	কর্মকর্তা		কর্মচারী		অনিয়মিত	শ্রমিক নিয়মিত	অনিয়মিত	মোট	বিকৃত মাস পর্যন্ত বায়	চলতি মাস পর্যন্ত ক্রমপঞ্জিত
			নিয়মিত	মুক্তিভিত্তিক	নিয়মিত	অনিয়মিত						
১	সাগু মাতামুহুরী কাঠ আহরনী ইউনিট, চট্টগ্রাম	১৮	১৮	-	৪	-	-	-	১১	১৬	৩৪৯.৭৯	১,২০৯.৯৯
		৩৩২.৩০	১৮	-	১০৫.০৪	-	-	-	-	১৮৫.০৪	৮৩০.২০	
			১৮	-	১০৫.০৪	-	-	-	-	১৮৫.০৪		
২	এলাপিনি, কাগাই	৭১	৩	০	৯	১১	-	৩	৪৬	৭২	৪,৯৯৮.২২	
		১,২০৭.২১	৩	০.০০	২৭৩.৩১	১২৪.০৭	-	-	৩৩.৩২	২৩০.২২	৭৯৫.৭৩	৪,৯৯৮.২২
			৩	০.০০	২৭৩.৩১	১২৪.০৭	-	-	৩৩.৩২	২৩০.২২		
৩	কাঠ সরেকরণ ইউনিট, চট্টগ্রাম	৮২	২	-	১৪	-	-	২	৩৬	৮৪	২,৮১৮.৯১	৩,৯৬৮.৬২
		৭৯৯.৩০	২	-	৩২১.০৭	-	-	-	২	৩২৩.০৭	২,৮১৮.৯১	
			২	-	৩২১.০৭	-	-	-	২	৩২৩.০৭		
৪	কেবিনেট ম্যানুফেকচারিং প্লাস্ট, চট্টগ্রাম	৫৫	২	-	৭	৭	-	২২	২৬	৫৩	৩,৮৭৩.৭৯	৪,৫৮১.৯৯
		১,২৫০.৯১	২	-	১৯১.৫২	১০৭.৩০	-	-	৩৪.৭১	৩৩৬.২৩	৩,৮৭৩.৭৯	
			২	-	১৯১.৫২	১০৭.৩০	-	-	৩৪.৭১	৩৩৬.২৩		
৫	কেবিনেট ম্যানুফেকচারিং প্লাস্ট, মিরপুর, ঢাকা।	৩০	৪	-	১৮	-	-	৬	২৪	২৮	৩,৬৫৯.৮৮	৪,৯৯৬.১৩
		১,৬৬৭.৫০	৪	-	৬৫৯.৯৩	-	-	-	২৬৪.৮৭	২৬৬.৬৬	৩,৬৫৯.৮৮	
			৪	-	৬৫৯.৯৩	-	-	-	২৬৬.৬৬	২৬৬.৬৬		
৬	ফিজকো ফার্ণিচার কমপ্লেক্স, চট্টগ্রাম	৩৪	৪	-	৯	-	-	১১	৪৪.০০	৩৮	৪,০৩৯.৬৯	৫,৪২২.১১
		১,৫১৫.০০	৪	-	২৯৯.২৬	-	-	-	৩৩৩.৭৩	৩৩৩.৭৩	৪,০৩৯.৬৯	
			৪	-	২৯৯.২৬	-	-	-	৩৩৩.৭৩	৩৩৩.৭৩		
৭	ইষ্টন উড ওয়াক্স, তেজগাঁও, ঢাকা	৯১	৪	-	২৬	-	-	৭	৫০.০০	৮৭	৫,৮০৩.০৭	৭,৯১১.৬৮
		২,৯১৪.৩৩	৪	-	৭৪৯.০৬	-	-	-	৩৩৪.০০	৩৩৪.০০	৫,৮০৩.০৭	
			৪	-	৭৪৯.০৬	-	-	-	৩৩৪.০০	৩৩৪.০০		
৮	রাবার কাঠ প্রেসার ট্রিস্টেন্ট প্লাস্ট, শ্রীমঙ্গল	২৮	২	-	২	৯	-	২	১৩.০০	২৮	২,৮৫৭.৯৭	২,৯৫৯.১৩
		৪৮৪.৮৪	২	-	৫০.২২	১৪৩.০৯	-	-	৫১.৭১	১৯৪.০৭	২,৮৫৭.৯৭	
			২	-	৫০.২২	১৪৩.০৯	-	-	৫১.৭১	১৯৪.০৭		
৯	সিলেট, চট্টগ্রাম ও টাংগাইল-শেরপুর রাবার জোন	৪০২৩	৪১	-	১৮৯	২৫৬	-	১,৬৬৭	১,৭৭৩	৩,৬২৯	১৮৮,৬১৫.৯৬	২,৫২,৩৯১.১৯
		৫৮,৩৭৪.৬৫	৪১	-	১৮৯	২৫৬	-	-	১,৬৬০	১,৭৬৬	৩,৬২৯	
			৪১	-	১৮৯	২৫৬	-	-	১,৬৬০	১,৭৬৬		
১০	বিশিষ্টক, সদর দপ্তর, ঢাকা।	১১০	২৫	৩	৭২	৪	-	২	১	১০৭	১১,৯৬৮.৯৬	১৫,৭৫৭.১৪
		৪,৩১৯.৪০	২৫	৩	১৯৯.৯৬	৬২.৮৭	-	-	৩৮.৯৮	১০১.৬৮	১১,৯৬৮.৯৬	
			২৬	৩	১৯৯.৯৬	৬২.৮৭	-	-	৩৮.৯৮	১০১.৬৮		
			১৯৯৫.০৭	৫২.৯২	১৯৯১.৭০	৩০.৯৭	-	১৭.৩৮	১৯৬৬.০৮			
										৭৫,৪৬৩.৪১	৩০১,৬৯৬.২০	

*[Signature]*  
ব্যবস্থাপক (হিসাব)  
বিশিষ্টক সদর দপ্তর, ঢাকা।

*[Signature]*  
ব্যবস্থাপক (হিসাব)  
বিশিষ্টক সদর দপ্তর, ঢাকা।