

বাংলাদেশ বনশিল্প উন্নয়ন কর্পোরেশন


এম. আই. এস. রিপোর্ট

অক্টোবর-২০২৪

সূচীপত্র

ক্রমিক নং	বিবরণ	পৃষ্ঠা নং
১	কার্যক্রম পর্যালোচনা	১
২	এক নজরে উৎপাদন ও বিক্রয় কার্যক্রম	২
৩	উৎপাদন সারাংশ (পরিমাণ)	৩
৪	বিক্রয় সারাংশ(পরিমাণ)	৪
৫	বিক্রয় সারাংশ (মূল্য)	৫
৬	ইউনিটওয়ারী আসবাবপত্র উৎপাদন বিবরণী	৬
৭	বাগানওয়ারী রাবার উৎপাদন বিবরণী	৭
৮	ইউনিটওয়ারী বিক্রয় বিবরণী (পরিমাণ)	৮
৯	ইউনিটওয়ারী বিক্রয় বিবরণী (মূল্য)	৯
১০	ইউনিটওয়ারী মজুদ বিবরণী	১০
১১	রাবার উৎপাদন, বিক্রয় ও মজুদ বিবরণী	১১
১২	জনশক্তি এবং বেতন-ভাতা ও মজুরী	১২


মাসুদ
ব্যবস্থাপক (হিসাব)
সদর দপ্তর, ঢাকা


(ফৌজিয়া জাফরীন)
ব্যবস্থাপক (হিসাব)
বিশিউক, সদর দপ্তর, ঢাকা।

বাংলাদেশ বনশিল্প উন্নয়ন কর্পোরেশন

BANGLADESH FOREST INDUSTRIES DEVELOPMENT CORPORATION

বনশিল্প ভবন, ৭৩, মতিঝিল বা/এ, ঢাকা-১০০০, ফোনঃ ০২-২২৩৩৮০০৮৫-৮৮, ফ্যাক্সঃ ৯৫৬ ৩০৩৫, email: bfidc.bd@gmail.com

ওয়েবসাইটঃ www.bfidc.gov.bd

অক্টোবর-২০২৪ মাসের কার্যক্রম পর্যালোচনা

১। ভূমিকা :

বাংলাদেশ বনশিল্প উন্নয়ন কর্পোরেশন পরিবেশ, বন ও জলবায়ু পরিবর্তন মন্ত্রণালয়ের নিয়ন্ত্রণাধীন একটি স্বায়ত্বশাসিত সরকারী প্রতিষ্ঠান। এ প্রতিষ্ঠানের কার্যক্রম ২ টি সেক্টরে বিভক্ত, যথাঃ কৃষি ও শিল্প সেক্টর।

ক) কৃষি সেক্টরঃ এ সেক্টরের অধীনে ৩ টি রাবার জোন আছে। যথাঃ চট্টগ্রাম জোন, সিলেট জোন ও শেরপুর, টাংগাইল জোন। চট্টগ্রাম জোনে ৯ টি, সিলেট জোনে ৪ টি, এবং শেরপুর, টাংগাইল জোনে ৫ টি সহ সর্বমোট ১৮ টি রাবার বাগান আছে। উক্ত ১৮ টি রাবার বাগান হতে বাণিজ্যিক ভিত্তিতে কাঁচা রাবার উৎপাদন ও বিক্রয় করা হচ্ছে। তাছাড়া চট্টগ্রামের দাঁতমারা রাবার বাগান সংলগ্ন বিএফআইডিসি ট্রেনিং সেন্টার (বি টি সি) নামে একটি রাবার প্রশিক্ষণ কেন্দ্র রয়েছে।

খ) শিল্প সেক্টর :

১) এ সেক্টরের অধীনে ১৪টি শিল্প ইউনিট ছিল। তার মধ্যে কালুরঘাট, চট্টগ্রাম এবং দোহাজারী, চট্টগ্রাম এ ২টি, কাপ্তাই রান্ধামাটি-এ ১টি এবং খুলনায় ৩টি সহ সর্বমোট ৬টি ইউনিট লোকসানী হওয়ায় সরকারের বেসরকারীকরণ নীতিমালার আওতায় পরিবেশ ও বন মন্ত্রণালয়ের সহযোগিতা ও সার্বিক তত্ত্বাবধানে ৩১-০৩-২০০৩ তারিখ থেকে পে-অফ করা হয়েছিল। অপরদিকে ৩১-০৩-২০০৫ তারিখ হতে কর্ণফুলী কাঠ আহরণ ইউনিট, কাপ্তাই এর জনবল পে-অফ ঘোষণা করে কার্যক্রম বন্ধ করা হয়েছিল। দীর্ঘদিন এ প্রতিষ্ঠান বন্ধ থাকার পরে অর্থনৈতিক বিষয় সংক্রান্ত মন্ত্রীসভায় এ প্রতিষ্ঠানটি বেসরকারীকরণ আওতা হতে পুনরায় ফেরৎ প্রদানের সিদ্ধান্ত গৃহীত হয়েছে।

২) অবশিষ্ট ৭ টি শিল্প ইউনিটের মধ্যে ঢাকায় ২টি, চট্টগ্রামে ৪টি এবং কাপ্তাই-এ ১টি শিল্প ইউনিট চালু রয়েছে। সম্প্রতি সিলেট অঞ্চলের শ্রীমঙ্গলে নিজস্ব অর্থায়নে রাবার কাঠ প্রেসার ট্রিটমেন্ট প্লান্ট এন্ড ফার্নিচার কমপ্লেক্স নামে একটি নতুন শিল্প ইউনিট স্থাপন করা হয়েছে। বর্তমানে কর্পোরেশনের শিল্প ইউনিটের সংখ্যা ০৮ টি।

২। উৎপাদনঃ অক্টোবর-২০২৪ মাসে কর্পোরেশনের নিয়ন্ত্রণাধীন কৃষি ও শিল্প ইউনিট কর্তৃক পণ্য সামগ্রী উৎপাদনে ২২১০.৬৪ লক্ষ টাকা ব্যয় হয়েছে। অপরদিকে গত অর্থ বছরের একই সময়ে ১৫৫৪.২৮ লক্ষ টাকা ব্যয় হয়েছিল। আলোচ্য মাসে বিগত বছরের একই সময়ের তুলনায় ৬৫৬.৩৬ লক্ষ টাকা উৎপাদন ব্যয় বেশি হয়েছে।

৩। বিক্রয়ঃ কর্পোরেশনের নিয়ন্ত্রণাধীন প্রতিষ্ঠান সমূহ কর্তৃক অক্টোবর-২০২৪ মাসে ২৩৪৫.৫৮ লক্ষ টাকার পণ্য সামগ্রী বিক্রয় করা হয়েছে। অপরদিকে গত অর্থ বছরের একই সময়ে ২৩১৭.৫১ লক্ষ টাকার পণ্য সামগ্রী বিক্রয় করা হয়েছিল। আলোচ্য মাসে বিগত বছরের একই সময়ের তুলনায় ২৮.০৭ লক্ষ টাকা বিক্রয় বেশি হয়েছে।


৪। মজুদমালঃ কর্পোরেশনের বিভিন্ন রাবার বাগান ও শিল্প ইউনিটের অক্টোবর-২০২৪ এবং গত অর্থ বছরের একই সময়ে মজুদ মালের বিবরণ (টাকায়) নিম্নরূপ ছিলঃ

৩১ শে অক্টোবর-২০২৪

৩১ শে অক্টোবর-২০২৩

৩৬৪৫.৬৫ লক্ষ টাকা

৩৫৯৭.৩৭ লক্ষ টাকা


সহকারী ব্যবস্থাপক (হিসাব)
বিএফআইডিসি, সদর দপ্তর, ঢাকা।


(ফৌজিয়া জাফরীন)
ব্যবস্থাপক (হিসাব)


বশিউক, সদর দপ্তর, ঢাকা।


বাংলাদেশ বনশিল্প উন্নয়ন কর্পোরেশন
এক নজরে উৎপাদন ও বিক্রয় কার্যক্রম

অক্টোবর-২০২৪

(লক্ষ টাকায়)

মাস	উৎপাদন ব্যয়	বিক্রয়	মজুদ মূল্য (টাকা)	প্রাপ্তব্য বিল (টাকা)
	(টাকা)	(টাকা)		
জুলাই-২০২৪	১৭০৫.১৬	৮২৪.৫৬	৩১৯৯.৮৭	১৪৫৪.২৬
আগস্ট-২০২৪	২০৭৯.৭৪	২২৩০.২৫	২৮৯৪.৭৯	১৫৭১.৭৬
সেপ্টেম্বর-২০২৪	২২৪৭.৬৬	২৮৪৩.৪৫	২৭৯৬.৬৬	২৩২০.৩০
অক্টোবর-২০২৪	২২১০.৬৪	২৩৪৫.৫৮	৩৬৪৫.৬৫	২২৯৩.২৬
জুলাই-২০২৪ হতে অক্টোবর-২০২৪	৮২৪৩.২০	৮২৪৩.৮৪	৩৬৪৫.৬৫	২২৯৩.২৬
জুলাই-২০২৩ হতে অক্টোবর-২০২৩	৫১৩৭.৪৫	৬৫২২.৬৬	৩৫৯৭.৩৭	৭৬৮.৬৬
শতকরা বৃদ্ধি (+)/ হ্রাস(-) (ক ও খ)	(+)৬০.৪৫%	(+)২৬.৩৯%	(-)১.৩৪%	(+)১৯৮.৩৫%


গাছালীমা আক্তার
অফিসিয়ারিং অফিসার (হিসাব)
বনশিল্প উন্নয়ন কর্পোরেশন, ঢাকা


বৈজিয়ার জামান
অফিসিয়ারিং অফিসার (হিসাব)
বাংলাদেশ বনশিল্প উন্নয়ন কর্পোরেশন
সদর দপ্তর, ৭৩, মতিঝিল বা/এ, ঢাকা-১০০০

অক্টোবর-২০২৪

(ক) উৎপাদন সারাংশ(পরিমান)

ক্রমিক নং	উৎপাদিত দ্রব্যের নাম	অক্টোবর মাসে উৎপাদন						জুলাই হতে অক্টোবর মাস পর্যন্ত উৎপাদন (ক্রমপুঞ্জিত)						
		২০২৩-২৪		২০২৪-২৫		অর্জন (%)	প্রকৃত	২০২৩-২৪		২০২৪-২৫		অর্জন (%)	প্রকৃত	
		লক্ষ্যমাত্রা	প্রকৃত	লক্ষ্যমাত্রা	প্রকৃত			লক্ষ্যমাত্রা	প্রকৃত					
ক)	কাঠ আহরণ গ্রুপঃ													
		১। কাঠ	১১.৪৯	৭.৪৭	১১.২৫	৯.৮৩	৮৭	৮৭	৮৫.৯৯	১৭.৪৬	৮০.১৭	২৪.১৪	৬০	%
		২। জ্বালানী কাঠ	-	-	-	-	-	-	-	-	-	-	-	%
খ)	কাঠজাত দ্রব্যাদি গ্রুপঃ													
		উপ-মোট =	১১.৪৯	৭.৪৭	১১.২৫	৯.৮৩	৮৭	৮৭	৮৫.৯৯	১৭.৪৬	৮০.১৭	২৪.১৪	৬০	%
		১। কাঠ চিড়ানো	৪.২৮	২.১৩	৪.১৭	৫.৯২	১৪২	১৪২	১৭.১১	১২.৬৮	১৬.৬৬	১৭.৪০	১০৪	%
গ)	কাঠ সংরক্ষণ গ্রুপঃ রাবার কাঠ, ট্রিপার ও ক্যাবল মোট (ক+খ+গ):													
		২। দরজা ও জানালা	০.০৯	০.০২	০.০৯	০.১২	১৩৩	১৩৩	০.৩৪	০.২৩	০.৩৪	০.১৭	৫০	%
		৩। আসবাবপত্র	১৬.৭৪	১৩.২৯	১৭.৭৩	২২.৭৭	৭২	৭২	৬৬.৮৪	৪৬.৩৫	৭০.৯৪	৯৬.৯৭	১৩৭	%
ঘ)	কাঁচা রাবার													
		উপ-মোট =	২১.১১	১৫.৪৪	২১.৯৯	২৮.৭৪	১৩১	১৩১	৮৪.২৯	৫৯.২৬	৮৭.৯৪	১১৪.৫৪	১৩০	%
		কাঠ সংরক্ষণ গ্রুপঃ রাবার কাঠ, ট্রিপার ও ক্যাবল মোট (ক+খ+গ):	৫.৪৯	২.৩৩	৪.৪৯	১০.৯১	২৪৩	২৪৩	২১.৯৯	৭.০৫	১৭.৯৯	১৫.২৪	৮৫	%
ঘ)	কিলোগ্রাম													
		৩৮০.০৯	২৫.২৪	৩৭.৭৩	৪৯.৪৮	১৩১	১৩১	১৫২.২৬	৮৩.৭৭	১৪৬.১০	১৫৩.৯২	১০৫	%	
		৬৩৮.৮১	৫৯০.৬৭	৬৪৬.১১	৫৩৪.৫৩	৮৩	৮৩	১,৬৭৩.৪৩	১,৪১৭.৬৮	১,৬২৬.২২	১,২৭৮.৩৯	৭৯	%	

P-3

আবুল কালাম
সংরক্ষণ গ্রুপ (হিসাব)
ইকনসাইটিভি সেরাফর্মালি লিমিটেড

কোজিছা জাকারী
ব্যবস্থাপক (হিসাব)
বাংলাদেশ বর্নশিল্প উন্নয়ন কর্পোরেশন
সদর দপ্তর, ৭৩, রতিবিলা যা/এ, ঢাকা-১০০০


অক্টোবর-২০২৪


খ) বিক্রয় সারাংশ (পরিমাণ) :

(হাজার অংকে)

ক্রমিক নং	উৎপাদিত দ্রব্যের নাম	একক	অক্টোবর মাসে বিক্রয়				জুলাই হতে অক্টোবর মাস পর্যন্ত বিক্রয় (ক্রমপুঞ্জিত)						
			২০২৩-২৪		২০২৪-২৫		২০২৩-২৪		২০২৪-২৫				
			প্রকৃত	লক্ষ্যমাত্রা	প্রকৃত	অর্জন (%)	প্রকৃত	লক্ষ্যমাত্রা	প্রকৃত	অর্জন (%)			
ক)	কাঠ আহরণ গ্রুপঃ												
	১। কাঠ	ঘনফুট	১১.৪৯	১১.২৬	৪.৮৪	৪৫.৯৯	১০.৪৫	৪৩	৪৫.৯৯	১০.৪৫	৮০.১৭	১৫.৫৭	৩৯
	২। জ্বালানী কাঠ	ঘনফুট	-	-	-	-	-	-	-	-	-	-	-
	উপ-মোট =	ঘনফুট	১১.৪৯	১১.২৬	৪.৮৪	৪৫.৯৯	১০.৪৫	৪৩	৪৫.৯৯	১০.৪৫	৮০.১৭	১৫.৫৭	৩৯
খ)	কাঠজাত দ্রব্যাদি গ্রুপঃ												
	১। কাঠ চিড়ানো	ঘনফুট	০.৬৭	৪.১৭	১.৫৪	২.৬৭	৩৭	৩৭	২.৬৭	০.৬৯	১৬.৬৬	৫.১০	৩১
	২। দরজা ও জানালা	ঘনফুট	০.০৯	০.০৯	০.১৫	০.৩৪	১৬৭	১৬৭	০.৩৪	০.২২	০.৩৪	০.১৯	৫৬
	৩। আসবাবপত্র	ঘনফুট	১৬.৭৪	১৭.৭৩	২৭.৩৭	৬৬.৮৪	৪৩.৩০	১৫৪	৬৬.৮৪	৪৩.৩০	৭০.৯৪	৯৯.৫০	১৪০
	উপ-মোট =	ঘনফুট	১৭.৫০	২১.৯৯	২৯.০৬	৬৯.৮৫	১৩২	১৩২	৬৯.৮৫	৪৪.২১	৮৭.৯৪	১০৪.৭৯	১১৯
গ)	কাঠ সংরক্ষণ গ্রুপঃ রাবার কাঠ, ট্রিপার ও কাবল ড্রামস	ঘনফুট	১২.১০	৪.৫১	১৪.৯৮	৩৬.৪২	৩৩২	৩৩২	৩৬.৪২	৮.৩৩	১৮.০০	২০.৬৫	১১৫
	মোট: (ক+খ+গ):	ঘনফুট	৪১.০৯	৩৭.৭৬	৪৮.৮৮	১৫২.২৬	১২৯	১২৯	১৫২.২৬	৬২.৯৯	১৪৬.১১	১৪৬.০১	৯৭
ঘ)	কাঁচা রাবার	কিলোগ্রাম	৬৩৮.৮১	৬৪৬.১১	১৫১.৩২	১,৬৭৩.৪৩	২৩	২৩	১,৬৭৩.৪৩	২,৫৪১.২৮	১,৬২৬.৬২	৯১২.৬৬	৫৬

P-4


 মোঃ হোসাইন
 ব্যক্তিগত ব্যবস্থাপক (হিসাব)
 ৩৩আইজিপি, সদর পল্লী, ঢাকা-১০০০


 মোঃ হোসাইন
 ব্যক্তিগত ব্যবস্থাপক (হিসাব)
 বাংলাদেশ বনশিল্প উন্নয়ন কর্পোরেশন
 সদর পল্লী, ৭৩, মতিঝিল বা/এ, ঢাকা-১০০০

অক্টোবর-২০২৪

(গ) বিক্রয় সারাংশ (মূল্য) : টাকায়

(হাজার অংকে/টাকায়)

ক্রমিক নং	উৎপাদিত দ্রব্যের নাম	অক্টোবর মাসে বিক্রয়				জুলাই হতে অক্টোবর মাস পর্যন্ত বিক্রয় (ক্রমপঞ্জিত)				অর্জন (%)
		২০২৩-২৪		২০২৪-২৫		২০২৩-২৪		২০২৪-২৫		
		প্রকৃত	লক্ষ্যমাত্রা	প্রকৃত	লক্ষ্যমাত্রা	প্রকৃত	লক্ষ্যমাত্রা	প্রকৃত	লক্ষ্যমাত্রা	
ক)	কাঠ আহরণ গ্রুপঃ									
	১। কাঠ	২,৬৬,৪৪৬	৪৭,৪৪৬	১৬,২০৬	১৬,২০৬	১	১	৪৬,২০৬	৪৬,২০৬	৪১
	২। জ্বালানী কাঠ	-	-	-	-	-	-	-	-	-
খ)	উপমোট =	২,৬৬,৪৪৬	৪৭,৪৪৬	১৬,২০৬	১৬,২০৬	১	১	৪৬,২০৬	৪৬,২০৬	৪১
	কাঠজাত দ্রব্যাদি গ্রুপঃ									
	১। কাঠ চিত্রানো	৪,৫৪,১১১	১,৫৪,১১১	৬০,৬২৬	৬০,৬২৬	১	১	৬০,৬২৬	৬০,৬২৬	০
২। দরজা ও জানালা	৩০৩	৩০৩	৬৪	৬৪	৬৪	৬৪	৬৪	৬৪	০৫	
৩। আসবাবপত্র	৬৬,২২৬	৬৬,২২৬	১০,৬২৬	১০,৬২৬	১০	১০	১০,৬২৬	১০,৬২৬	১৬	
গ)	উপমোট =	৫,১০,৬৪০	১,২০,৬৪০	৮১,৫১৬	৮১,৫১৬	১৬	১৬	৮১,৫১৬	৮১,৫১৬	১৬
	কাঠ সংরক্ষণ গ্রুপঃ রাবার									
	কাঠ, স্পিয়ার ও কাবল	১,৩০,৬২৬	১,৩০,৬২৬	১২,৩০৬	১২,৩০৬	১২	১২	১২,৩০৬	১২,৩০৬	১২
ঘ)	কাঠা রাবার	১৩৬,২৬১	১৩৬,২৬১	১৩,৬২৬	১৩,৬২৬	১০	১০	১৩,৬২৬	১৩,৬২৬	১০
	মোট: (ক+খ+গ+ঘ):	১,৩০,৬২৬	১,৩০,৬২৬	১৩,৬২৬	১৩,৬২৬	১০	১০	১৩,৬২৬	১৩,৬২৬	১০
	বিবিধ আয়ঃ	২,৬৬,৪৪৬	২,৬৬,৪৪৬	২,৬৬,৪৪৬	২,৬৬,৪৪৬	১০০	১০০	২,৬৬,৪৪৬	২,৬৬,৪৪৬	১০০
P-5	সর্বমোট =	১,৩০,৬২৬	১,৩০,৬২৬	১৩,৬২৬	১৩,৬২৬	১০	১০	১৩,৬২৬	১৩,৬২৬	১০

আইসিআই
সংকরী বিশ্বাসপত্র (হিসাব)
বিক্রয়সংশ্লিষ্ট সকল সত্তার, দায়

হেফাজতুল ইসলাম
ব্যাংক (হিসাব)
বাংলাদেশ কলিকতা উন্নয়ন কর্পোরেশন
সপার ১৩৯, ১০, গভর্ণমেন্ট বাজার, ঢাকা-১০০০

৬) ইউনিট ওয়ারী বিক্রয় বিবরণী (পরিমাণ)

ক্রমিক নং	ইউনিটের নাম	উৎপাদিত দ্রব্যের নাম	একক	অক্টোবর মাসে বিক্রয়			জুলাই হতে অক্টোবর মাস পর্যন্ত বিক্রয় (ক্রমপঞ্জিত)				
				২০২৩-২৪		২০২৪-২৫		২০২৪-২৫		অর্জন (%)	
				লক্ষ্যমাত্রা	প্রকৃত	লক্ষ্যমাত্রা	প্রকৃত	লক্ষ্যমাত্রা	প্রকৃত		
১।	সাংগমাতামুলুরী কাঠ আহরণ ইউনিট, চট্টগ্রাম	১। চিড়াইকাঠ(রুদা)	ঘনফুট	-	-	-	-	-	-	-	
		২। গোল কাঠ	-ঐ	৫.৬৬	৭.৯৮	৫.৮২	৪.৮৪	৪.৮৪	০.২২	১২.২১	৭৩
		৩। জুলানী কাঠ	-ঐ	-	-	-	-	-	-	-	০
		৪। আসবাবপত্র/	-ঐ	১.৪১	১.৪৭	১.৩৩	১.৪৭	১.৪৭	০.১৬	১৬.৩৬	৯৭
২।	লাম্বার প্রসেসিং কমপ্লেক্স, কাপ্তাই	উপমোট:	-ঐ	৬.০৭	৯.৪৫	৬.১৫	৮.৪৫	৮.৪৫	০.১৬	১৬.৩৬	৭৮
		১। কাঠ চিড়ানো	-ঐ	৪.৩২	৪.৩২	৪.৩২	৪.৩২	৪.৩২	০.০০	০.০০	১
		২। কাঠ সংরক্ষণ	-ঐ	১.৭৫	১.৭৫	১.৭৫	১.৭৫	১.৭৫	০.০০	০.০০	৯৬
		৩। গোল কাঠ	-ঐ	০.০০	০.০০	০.০০	০.০০	০.০০	০.০০	০.০০	১৪
৩।	কাঠ সংরক্ষণ প্লান্ট, চট্টগ্রাম	৪। আসবাবপত্র/ডানেজ	-ঐ	১.৬১	১.৬১	১.৬১	১.৬১	১.৬১	০.০০	০.০০	১৫
		উপমোট:	-ঐ	১.৬১	১.৬১	১.৬১	১.৬১	১.৬১	০.০০	০.০০	১৫
		১। কাঠ সংরক্ষণ	-ঐ	১.৬১	১.৬১	১.৬১	১.৬১	১.৬১	০.০০	০.০০	১৫
		৩। গোল কাঠ	-ঐ	০.০০	০.০০	০.০০	০.০০	০.০০	০.০০	০.০০	০
৪।	কেবিনেট মানুফেকচারিং প্লান্ট, চট্টগ্রাম	২। আসবাবপত্র	-ঐ	১.৬১	১.৬১	১.৬১	১.৬১	১.৬১	০.০০	০.০০	১৫
		উপমোট:	-ঐ	১.৬১	১.৬১	১.৬১	১.৬১	১.৬১	০.০০	০.০০	১৫
		১। দরজা ও জানালা	-ঐ	১.৬১	১.৬১	১.৬১	১.৬১	১.৬১	০.০০	০.০০	১৫
		২। আসবাবপত্র	-ঐ	০.০০	০.০০	০.০০	০.০০	০.০০	০.০০	০.০০	০
৫।	কেবিনেট মানুফেকচারিং প্লান্ট, ঢাকা	৩। কাঠ চিড়ানো	-ঐ	১.৬১	১.৬১	১.৬১	১.৬১	১.৬১	০.০০	০.০০	১৫
		উপমোট:	-ঐ	১.৬১	১.৬১	১.৬১	১.৬১	১.৬১	০.০০	০.০০	১৫
		১। দরজা ও জানালা	-ঐ	১.৬১	১.৬১	১.৬১	১.৬১	১.৬১	০.০০	০.০০	১৫
		২। আসবাবপত্র	-ঐ	০.০০	০.০০	০.০০	০.০০	০.০০	০.০০	০.০০	০
৬।	ফিডকো ফার্ণিচার	৩। কাঠ চিড়ানো	-ঐ	১.৬১	১.৬১	১.৬১	১.৬১	১.৬১	০.০০	০.০০	১৫
		উপমোট:	-ঐ	১.৬১	১.৬১	১.৬১	১.৬১	১.৬১	০.০০	০.০০	১৫
		১। দরজা ও জানালা	-ঐ	১.৬১	১.৬১	১.৬১	১.৬১	১.৬১	০.০০	০.০০	১৫
		২। আসবাবপত্র	-ঐ	০.০০	০.০০	০.০০	০.০০	০.০০	০.০০	০.০০	০
৭।	ইস্টার্ন উড ওয়ার্কস, ঢাকা	৩। কাঠ চিড়ানো	-ঐ	১.৬১	১.৬১	১.৬১	১.৬১	১.৬১	০.০০	০.০০	১৫
		উপমোট:	-ঐ	১.৬১	১.৬১	১.৬১	১.৬১	১.৬১	০.০০	০.০০	১৫
		১। দরজা ও জানালা	-ঐ	১.৬১	১.৬১	১.৬১	১.৬১	১.৬১	০.০০	০.০০	১৫
		২। আসবাবপত্র	-ঐ	০.০০	০.০০	০.০০	০.০০	০.০০	০.০০	০.০০	০
৮।	রাবার কাঠ প্রেসার ট্রিটমেন্ট প্লান্ট, শ্রীমঙ্গল	৩। কাঠ চিড়ানো	-ঐ	১.৬১	১.৬১	১.৬১	১.৬১	১.৬১	০.০০	০.০০	১৫
		উপমোট:	-ঐ	১.৬১	১.৬১	১.৬১	১.৬১	১.৬১	০.০০	০.০০	১৫
		১। দরজা ও জানালা	-ঐ	১.৬১	১.৬১	১.৬১	১.৬১	১.৬১	০.০০	০.০০	১৫
		২। আসবাবপত্র	-ঐ	০.০০	০.০০	০.০০	০.০০	০.০০	০.০০	০.০০	০
৯।	কাঁচা রাবার	উপমোট:	কিলোগ্রাম	৬৩৮৮৮১	৮৪৭৬৬	৬৪৬১১	৬৪৬১১	৬৪৬১১	১৫.৩২	২,৫৪১.২২	৫৬
		মোট:		৬৩৮৮৮১	৮৪৭৬৬	৬৪৬১১	৬৪৬১১	৬৪৬১১	১৫.৩২	২,৫৪১.২২	৫৬

Signature
বেফিজিয়া জাহকরীন
 ব্যবস্থাপক (হিসাব)
 বাংলাদেশ ফার্স্ট উন্নয়ন কর্পোরেশন
 সার পল্লী, ৭৩, মতিঝিল বা./৩, ঢাকা-১০০০

Signature
তাহসিনা আক্তার
 সহকারী ব্যবস্থাপক (হিসাব)
 বিক্রয়/ইউনিট সার পল্লী, ঢাকা

অক্টোবর-২০২৪

৩) ইউনিট ওয়ারী বিক্রয় বিবরণী (মূল্য) : টাকায়

(হাজার অংকে/ টাকায়)

ক্রমিক নং	ইউনিটের নাম	উৎপাদিত দ্রব্যের নাম	অক্টোবর মাসে বিক্রয়				জুলাই হতে অক্টোবর মাস পর্যন্ত বিক্রয়					
			২০২৩-২৪		২০২৪-২৫		২০২৩-২৪		২০২৪-২৫			
			প্রকৃত	লক্ষ্যমাত্রা	প্রকৃত	অর্জন (%)	প্রকৃত	লক্ষ্যমাত্রা	প্রকৃত	অর্জন (%)		
১। সাংগমাতামুহুরী কাঠ আহরণ ইউনিট, চট্টগ্রাম	১। চিড়াইকাঠ(রন্ধা)		-	-	-	(%)	-	-	-	০	(%)	
		২। গোল কাঠ	২,৬৪৯.৮৪	৩,৮৪১.০০	১,২০২.৯৮	৩১	(%)	৪,৮৭৩.৫৪	১২,৭৭০.০০	৪,৪৩৬.২৮	৩৫	(%)
		৩। জ্বালানী কাঠ	-	-	-	-	(%)	-	-	-	-	(%)
		৪। আসবাবপত্র	১১,৯৬৮.৭০	৭,৬৮৬.৭৫	-	-	(%)	২৭,৪৫৭.১৫	৩০,৮০৪.৮১	৩৩,৬৭২.৬৮	১০৯	(%)
		উপ মোটঃ	১৪,৬১৮.৫৪	১১,৫২৭.৭৫	১,২০২.৯৮	১০	(%)	৩২,৩৩০.৬৯	৪৩,৫৭৪.৮১	৩৮,১০৮.৯৬	৮৭	(%)
২। লামার প্রসেসিং কমপ্লেক্স, কাপ্তাই	১। কাঠ চিড়ানো		১,২৮৮.৯৬	২,১৩৩.৭৫	১৮.৫৮	১	(%)	১,২৮৮.৯৬	৮,৫৩৫.০০	৪০.৪৮	০	(%)
		২। কাঠ সংরক্ষন	-	২,৯৯০.৪৬	৫,৯৬৭.১২	২০০	(%)	-	১১,৯৬১.৮৪	৯,৪৬৮.১৮	৭৯	(%)
		৩। গোল কাঠ	-	৪,৯১৪.৯১	-	-	(%)	২,৭১১.৩৪	১৯,৬৫৯.৬৫	৮,৯৮৭.৬৮	৪৬	(%)
		৪। আসবাবপত্র	১,৬০৯.৯৭	৫,১৩১.৫০	১০,৪৭৭.৮০	-	(%)	৩৪,৭০৪.৮৬	২০,৫২৬.০০	৭১,১০৭.৩৬	৩৪৬	(%)
		উপ মোটঃ	২,৮৯৮.৯৩	১৫,১৭০.৬২	১৬,৬৬৩.৫০	১০৯	(%)	৩৮,৭০৫.১৬	৬০,৬৮২.৪৯	৬৯,৬০৩.৭০	১৪৮	(%)
৩। কাঠ সংরক্ষন প্রাণ্ট, চট্টগ্রাম	১। কাঠ সংরক্ষন		২২৬.০৩	৩,৩৪৭.৩৫	২,৩৫৭.৬৩	৭০	(%)	২৪৭.৪৫	১১,৭৮৯.৪০	৬,৫৫৯.৯৬	৫৬	(%)
		২। গোল কাঠ	-	-	-	-	(%)	-	-	-	-	(%)
		৩। আসবাবপত্র	১০,০৩১.৯০	৮,৮৬৮.৬৬	১৪,২৮৩.০৬	১৬১	(%)	৩২,৪৫৬.১৬	৩৫,৪৭৪.৬৪	৫৭,৯৯৮.২৮	১৬৩	(%)
		৪। অন্যান্য	১৬.৮০	-	৩,০১৯.২৪	-	(%)	৩১৬.৪১	-	৩,১২১.৩৫	-	(%)
		উপ মোটঃ	১০,২৭৪.৭৩	১২,২১৬.০১	১৬,৬৬৯.৯৩	১৬১	(%)	৩৩,০৩০.০২	৪৭,২৬৪.০৪	৬৭,৬৭৯.৫৯	১৪৩	(%)
৪। কেবিনেট ম্যানুফেকচারিং প্রাণ্ট, চট্টগ্রাম	১। দরজা ও জানালা		-	-	-	(%)	-	-	-	-	(%)	
		২। আসবাবপত্র	১৫,২৮৩.৯৯	১৩,৭৩৫.০০	৪৩,১৫৭.৪৪	-	(%)	৩৮,৩৪১.৩৩	৫৪,৯৪০.০০	১০৬,৪৯৯.৭৫	১৯৪	(%)
		৩। কাঠ চিড়ানো	-	-	-	-	(%)	-	-	-	-	(%)
		৪। বিবিধ আয়	১,২৬৩.৬৪	৭৫০.০০	২,৭৮৫.০০	-	(%)	২,৬৯৪.২০	৩,০০০.০০	৯,৯৬৮.৩১	৩৩২	(%)
		উপ মোটঃ	১৬,৫৪৭.৬৩	১৪,৪৮৫.০০	৪৬,৯৪২.৪৪	৩১৭	(%)	৪১,০৩৫.৫৩	৬৭,৯৪০.০০	১১৬,৬৮৮.০৬	২০১	(%)
৫। কেবিনেট ম্যানুফেকচারিং প্রাণ্ট, ঢাকা	১। দরজা ও জানালা		-	৪৮৫.৩১	৭১৫.৮১	১৪৭	(%)	১,১৭২.০৮	১,৯৮১.২৪	৯৯৩.৭০	৫০	(%)
		২। আসবাবপত্র	১০,৪২০.৬৫	১৬,৪৯০.৯৫	৩৪,৩৬৩.২২	২০৮	(%)	২৫,৩৬৯.০১	৬৫,৯৬৩.৮০	৮১,৫৩২.৯১	১২৪	(%)
		৩। কাঠ চিড়ানো	-	৪৯৫.৩১	-	-	(%)	৮১.৮২	১,৯৮১.২৪	-	-	(%)
		৪। বিবিধ আয়	১,০২৫.০০	২,৫০০.০০	৫,৯৫০.০০	২৩৮	(%)	৩,২৬৯.৭৮	১০,০০০.০০	১৫,৭৩০.০০	১৫৭	(%)
		উপ মোটঃ	১১,৪৪৫.৬৫	১৯,৯৭১.৫৭	৪১,০২৯.০৩	২০৫	(%)	২৯,৬৪২.৬৯	৭৯,৯২৬.২৮	৯৮,২৫৬.৬১	১২৩	(%)
৬। ফিডকো ফার্নিচার কমপ্লেক্স, চট্টগ্রাম	১। আসবাবপত্র		১৭,৬৫৫.৭৬	১১,৫২০.২৫	২৩,৪১১.৮১	২০৩	(%)	৩৭,৫৫৩.৫৬	৪৬,০৮১.০০	৮৩,৯৪৯.৮৬	১৮২	(%)
		২। বিবিধ আয়	-	২৫০.০০	২৭.০০	১১	(%)	-	১,০০০.০০	১,২৭৫.৭৯	১২৮	(%)
		উপ মোটঃ	১৭,৬৫৫.৭৬	১১,৭৭০.২৫	২৩,৪৩৮.৮১	১৯৯	(%)	৩৭,৫৫৩.৫৬	৪৭,০৮১.০০	৮৫,২২৬.৬৫	১৮১	(%)
৭। ইষ্টার্ন উড ওয়ার্কস, তেজগাঁও ঢাকা	১। আসবাবপত্র		১০,১৫৬.০৩	১৬,৯২৫.০৪	৩৯,৯১৩.১৭	২৩৩	(%)	৩৫,৩৫৩.১৩	৬৭,৭০০.১৬	৬৮,৮৮৮.৩৯	১০২	(%)
		২। বিবিধ আয়	২৫.৬৪	১,৪১৬.৬৬	৬৯.৮৩	৫	(%)	১৫০.৪৫	৫,৬৬৬.৬৪	২৩২.২০	৪	(%)
		উপ মোটঃ	১০,১৮১.৬৭	১৮,৩৪১.৭০	৩৯,৯৮৩.০০	২১৫	(%)	৩৫,৫০৩.৫৮	৭৩,৩৬৬.৮০	৬৯,১২০.৫৯	১০৬	(%)
৮। রাবার কাঠ প্রেসার ট্রিটমেন্ট প্রাণ্ট, শ্রীমঙ্গল	১। রাবার চিড়াই কাঠ(সংরক্ষণ) আসবাবপত্র		৩,৪০৭.৫৩	৪,৫৯৫.৪০	২,০৯৮.৯৮	৪৬	(%)	১০,১৯৭.১৩	১৮,৩৮১.৬০	৭,০০৮.৪৪	৩৮	(%)
		২। বিবিধ আয়	৭,৪৩৫.৪১	১,৭৩১.০০	১,৪১১.৭৫	-	(%)	৭,৬৪১.৪৮	৬,৯২৪.০০	৪৩,৮৩৮.৩১	৬৩৩	(%)
		উপ মোটঃ	১০,৮৪৩.৯৪	৬,৩২৬.৪০	৩,৫১০.৭৩	৪৬	(%)	১৭,৮৩৮.৬১	২৫,৩০৫.৬০	১১,৪৪৬.৭৫	১০১	(%)
৯। (১-৮)	মোট		৯৪,৪৮৯.৬২	১০৯,৮২৫.৯৬	১৯০,৭৯১.৫৯	১৭৪	(%)	২৬৬,১০৯.৭৯	৪৩৫,২০৭.৬৬	৬১৫,৪৮১.১০	১৪১	(%)
			১৩৭,২৬১.৯০	১২৫,৭৯৩.৮৮	৪৩,৭৬৬.৯৬	৩৫	(%)	৩৮৬,১৫৭.৯০	৩০৪,৯৩৮.২৪	২০৮,৯০৩.৯৫	৬৯	(%)
১০। রাবার বাগান সমূহ	কাটা রাবার		১৩৭,২৬১.৯০	১২৫,৭৯৩.৮৮	৪৩,৭৬৬.৯৬	৩৫	(%)	৩৮৬,১৫৭.৯০	৩০৪,৯৩৮.২৪	২০৮,৯০৩.৯৫	৬৯	(%)
	সর্বমোটঃ		২৩১,৭৫১.৫২	২৩৫,৬১৯.৮৪	২৩৪,৫৫৮.৫৫	১০০	(%)	৬৫২,২৬৭.৬৯	৭৪০,১৪৫.৯০	৮২৪,৩৮৫.০৫	১১১	(%)

আছলামা আক্তা
সহকারী ব্যবস্থাপক (হিসাব)
০৫ জুলাই ২০২৪

ফৌজিয়া জাহাঙ্গীর
ব্যবস্থাপক (হিসাব)
বাংলাদেশ বনশিল্প উন্নয়ন
সদর দপ্তর, ৭৩, মতিঝিল, ঢাকা

৪) ইউনিট ওয়ারী মজুদ বিবরণী :

(হাজার থেকে)

ক্রমিক নং	ইউনিটের নাম	উৎপাদিত দ্রব্যের নাম	একক	০১-০৭-২০২৪ তারিখে মজুদ		৩১-১০-২০২৪ তারিখে মজুদ		অর্থ সমাপ্ত মাসের মজুদ ৩১-১০-২০২৪ (গ্যার্ড- মূল্য)	প্রাপ্তব্য বিল
				পরিমাণ	মূল্য	পরিমাণ	মূল্য		
১	সাংগামাতামুহুরী কাঠ আহরণ ইউনিট, চট্টগ্রাম	১। চিড়াইকাঠ (বন্দা)	ঘনফুট	-	-	-	-	-	-
		২। গোল কাঠ	-ই-	৬.৬৬	২,৭২৩.৭৭	৬.৯১	৪,৮৭১.০৯	-	-
		৩। জ্বালানী কাঠ	-ই-	-	-	-	-	-	-
		৪। আসবাব পত্র/ভালোজ	-ই-	০.৩৭	৮৪৯.৬০	২.২৭	১২,৯০৪.৮০	-	-
২	লাঘর প্রসেসিং কমপ্লেক্স, কাগুই	মোট :		৭.০৩	৩,৫৭৩.৩৭	৯.১৯	১৭,৭৭৫.৮৯	-	-
		১। কাঠ চিড়ানো	-ই-	০.১১	২৫১.৩১	০.১০	৫২২.০০	-	-
		২। কাঠ সংরক্ষণ	-ই-	১৩.১৬	১৫,১৩৪.০০	৩.২৩	৩,৭১৫.৬৫	-	-
		৩। জ্বালানী কাঠ	-ই-	০.৩০	১৫.০০	-	-	-	-
		৪। গোল কাঠ	-ই-	১১.৯৭	১৮,৪১৬.৫০	১১.১১	২২,৪৪৩.৬২	-	-
৩	কাঠ সংরক্ষণ প্লান্ট, চট্টগ্রাম	৫। আসবাবপত্র	-ই-	০.০৯	৩১৫.৩৬	০.৪৮	১,৫৪৯.৮৭	-	-
		মোট :		২৫.৬৩	৩৪,১৩২.১৭	১৪.৯৬	২৮,৪৬১.৪৮	-	-
		১। কাঠ চিড়ানো	-ই-	১.৬৫	৮০৫.৮২	৩.৭১	২,৭৬৩.১৩	-	-
		২। আসবাবপত্র	-ই-	৩০.২৬	৪১,৭৬৭.০৮	২৫.১৩	৩৪,৬৭৬.৬৬	-	-
		মোট :		৩১.৯১	৪২,৫৭২.৯০	২৮.৮৮	৩৭,৪৩৯.৭৭	-	-
৪	কেবিনেট ম্যানুফেকচারিং প্লান্ট, চট্টগ্রাম	১। দরজা ও জানালা	-ই-	-	-	-	-	-	-
		২। আসবাবপত্র	-ই-	৩.৩৮	১৫,৭৯৬.৪৯	১.৯৬	৯,২০৬.৪২	-	-
		৩। কাঠ চিড়ানো	-ই-	-	-	-	-	-	-
৫	কেবিনেট ম্যানুফেকচারিং প্লান্ট, ঢাকা	মোট :		৩.৩৮	১৫,৭৯৬.৪৯	১.৯৬	৯,২০৬.৪২	-	-
		১। দরজা ও জানালা	-ই-	০.০৫	২৭০.৯৪	০.০৪	১৯৮.৬৬	-	-
		২। আসবাবপত্র	-ই-	৬.৫০	৩৫,৮৭২.০৫	২.৫৩	৬,৬৯১.৯২	-	-
৬	ফিডবো ফার্নিচার	৩। কাঠ চিড়ানো	-ই-	-	-	-	-	-	-
		মোট :		৬.৫৫	৩৬,১৪২.৯৯	২.৫৭	৬,৮৯০.৫৮	-	১৭১,৪৫৫.৬৩
		১। আসবাবপত্র	-ই-	০.৮৩	৯৮১.০০	০.০৫	১৭৭.০০	-	৪৮,১৯২.৮১
৭	ইস্টার্ন উড ওয়ার্কস, ঢাকা	১। আসবাবপত্র	-ই-	২.৪৩	৭,৯১৮.৭৫	৬.০৬	৪৩,২৪৮.৫৫	-	-
		১। রাবার চিড়াই কাঠ (সংরক্ষণ)	-ই-	১৮.৬৭	২৫,৭৬৪.৬০	২২.৬৯	৩০,৯৬৭.৯১	-	৯,৬৭৮.৩৯
৮	পি.টি.পি, শ্রীমঙ্গল	১। ১+২+৩+৪+৫+৬+৭+৮=	-ই-	৯৬.৪৩	১০৫,৮২০.৬৩	৫৪.৪৪	১৭৪,১৭৭.৬০	-	২২৯,৩২৬.৮৩
		কাটা রাবার	কিলোগ্রাম	৫৩৫.৫৩	৮৪,৪৯৪.৯৯	৯০১.৭২	১৯০,৩৮৭.৪৪	-	-
৯	রাবার বাগান সমূহ (৮+৯) মোটঃ	টাকায়		১৯০,৩১৫.৬২	-	৩৬৪,৫৬৫.০৪	-	২২৯,৩২৬.৮৩	

তাহসীলদার
সংকারী ব্যবস্থাপক (হিসাব),
বিএফআইডিসি, সদর দপ্তর, ঢাকা

সেবান
বেশাজিমা জাহাঙ্গীরান
ব্যবস্থাপক (হিসাব),
বাংলাদেশ বনশিল্প উন্নয়ন কর্তৃপক্ষ
সদর দপ্তর, ৭৩, মতিঝিল, ঢাকা

(বায়= টাকায় হাজার অংকে)

অক্টোবর-২০২৪ জনবল, বেতন-ভাতাদি ও মজুরী

ক্রমিক নং	ইউনিটের নাম	জুন/২৪ এ জনবল ও বায়	কর্মকর্তা		কর্মচারী		শ্রমিক		মোট	বিগত মাস পর্যন্ত কমপঞ্জিত	চলতি মাস পর্যন্ত কমপঞ্জিত
			নিয়মিত	চুক্তিভিত্তিক	নিয়মিত	অনিয়মিত	নিয়মিত	অনিয়মিত			
১	সাত মাতামুহুরী কার্ট আহরণী ইউনিট, চট্টগ্রাম	১৭	১	-	৪	৪	-	৩	১৭	১,০২৬.০৫	১,০২৬.০৫
		১,২২৯.০১	৬১.২১	-	৯৮.৮৩	১২২.০৮	১২২.০৮	-	৩৩৫.৮০		
			৬১.২১	-	৯৮.৮৩	১২২.০৮	১২২.০৮	-	৩৩৫.৮০		
			৬১.২১	-	৯৮.৮৩	১২২.০৮	১২২.০৮	-	৩৩৫.৮০		
২	এলাপিসি, কাণ্ডাই	৭১	২	০	১২	১২	৩	৩	৭৪	৪,০৮৯.২৪	৪,০৮৯.২৪
		১,০৫৫.৯৯	১০৬.০৮	০.০০	৩৭০.৯৪	১৩৪.০৯	১৩৪.০৯	৩৫.০৮	১,৩৩৩.৪৩		
			১০৬.০৮	০.০০	৩৭০.৯৪	১৩৪.০৯	১৩৪.০৯	৩৫.০৮	১,৩৩৩.৪৩		
			১০৬.০৮	০.০০	৩৭০.৯৪	১৩৪.০৯	১৩৪.০৯	৩৫.০৮	১,৩৩৩.৪৩		
৩	কার্ট সংরক্ষণ ইউনিট, চট্টগ্রাম	৮২	১	-	৪১	৪১	-	-	৮৩	৩,৬৫৮.৩০	৩,৬৫৮.৩০
		১,৬৩২.২৬	৬৪.২১	-	২৯০.৬৫	১০০.৬৫	১০০.৬৫	০.০০	১,৩০৩.৫৫		
			৬৪.২১	-	২৯০.৬৫	১০০.৬৫	১০০.৬৫	০.০০	১,৩০৩.৫৫		
			৬৪.২১	-	২৯০.৬৫	১০০.৬৫	১০০.৬৫	০.০০	১,৩০৩.৫৫		
৪	কোম্পিউটার ম্যানুফেকচারিং প্লান্ট, চট্টগ্রাম	৫৩	২	-	৪	৪	০	০	৫৩	৪,০৬৩.১২	৪,০৬৩.১২
		১,৬৩১.১৮	১০৫.৫৫	-	২৬৪.৮৫	১১১.১৮	১১১.১৮	০.০০	১,৩০৩.৫৫		
			১০৫.৫৫	-	২৬৪.৮৫	১১১.১৮	১১১.১৮	০.০০	১,৩০৩.৫৫		
			১০৫.৫৫	-	২৬৪.৮৫	১১১.১৮	১১১.১৮	০.০০	১,৩০৩.৫৫		
৫	কোম্পিউটার ম্যানুফেকচারিং প্লান্ট, মিরপুর, ঢাকা।	৯৩৮.৫৯	৪	-	৪১	৪১	০	০	৯৩৮.৫৯	৩,১১৪.৯৪	৩,১১৪.৯৪
			১২৯.৯৫	-	৬০৪.৮৫	১০০.৮৫	১০০.৮৫	০.০০	১,৩০৩.৫৫		
			১২৯.৯৫	-	৬০৪.৮৫	১০০.৮৫	১০০.৮৫	০.০০	১,৩০৩.৫৫		
			১২৯.৯৫	-	৬০৪.৮৫	১০০.৮৫	১০০.৮৫	০.০০	১,৩০৩.৫৫		
৬	ফিডব্যাক ফার্টিচার কমপ্লেক্স, চট্টগ্রাম	৬৭	৪	-	৫	৫	-	-	৭১	৪,৯৯৮.৩৫	৪,৯৯৮.৩৫
		১,৬৮১.৬৩	১৯৮.০৮	-	৩০৭.৬৬	১১১.৬৬	১১১.৬৬	০.০০	১,৩০৩.৫৫		
			১৯৮.০৮	-	৩০৭.৬৬	১১১.৬৬	১১১.৬৬	০.০০	১,৩০৩.৫৫		
			১৯৮.০৮	-	৩০৭.৬৬	১১১.৬৬	১১১.৬৬	০.০০	১,৩০৩.৫৫		
৭	ইষ্টন উড ওয়াকস, ভেজপাও, ঢাকা	৮৮	৪	-	৬২	৬২	৪	৪	৮৭	৫,০৬৯.৯৪	৫,০৬৯.৯৪
		২,৪৩৭.২১	২৩০.৩৬	-	৭৪৪.৪৪	১৫৭.২৫	১৫৭.২৫	০.০০	২,২০০.১২		
			২৩০.৩৬	-	৭৪৪.৪৪	১৫৭.২৫	১৫৭.২৫	০.০০	২,২০০.১২		
			২৩০.৩৬	-	৭৪৪.৪৪	১৫৭.২৫	১৫৭.২৫	০.০০	২,২০০.১২		
৮	রাবার কার্ট প্রেসার ফ্রিটমেন্ট প্লান্ট, শ্রীমঙ্গল	২৮	২	-	২	২	৪	৪	৩২	১,৭৩৮.১১	১,৭৩৮.১১
		৫৪৬.৬৭	১২৬.৮৬	-	৫২.১৭	১৩৯.১৭	১৩৯.১৭	০.০০	৫৬৮.৩৬		
			১২৬.৮৬	-	৫২.১৭	১৩৯.১৭	১৩৯.১৭	০.০০	৫৬৮.৩৬		
			১২৬.৮৬	-	৫২.১৭	১৩৯.১৭	১৩৯.১৭	০.০০	৫৬৮.৩৬		
৯	সিলেট, চট্টগ্রাম ও টাংগাইল-শেরপুর রাবার জোন	৩৫৮৬	৩৬	-	২৪২	২৪২	২	২	৩৬০	৬,৬৩৩.৩২	৬,৬৩৩.৩২
		৬০,৬১০.১০	৩৬	-	২৪২	২৭০	২৭০	২	৩৬০		
			৩৬	-	২৪২	২৭০	২৭০	২	৩৬০		
			৩৬	-	২৪২	২৭০	২৭০	২	৩৬০		
১০	বিশিষ্ট, সদর দপ্তর, ঢাকা।	১১৫	২৫	৩	৮১	৮১	৩	৩	১১৬	১৭,৬১০.৭০	১৭,৬১০.৭০
		৭,৯২৩.৪৯	১৯৪০.৩০	৫৭.৯২	২০৭৯.৭৬	৫৬.০৪	৫৬.০৪	৩	১১৬		
			১৯৪০.৩০	৫৭.৯২	২০৭৯.৭৬	৫৬.০৪	৫৬.০৪	৩	১১৬		
			১৯৪০.৩০	৫৭.৯২	২০৭৯.৭৬	৫৬.০৪	৫৬.০৪	৩	১১৬		
১১	মোট বায় জুন-২৪	৭৮,৬৮৩.১৫	৪৪	-	৭৪	৭৪	৪	৪	৭৮,৬৮৩.১৫	১,৩৬৩,৬৩৩.৩২	১,৩৬৩,৬৩৩.৩২
			৭৪	-	৭৪	৭৪	৭৪	৪	৭৪		

মোট বায়ঃ ৭৪,৬৮৩.১৫

বেলাজিমা আক্তার
ব্যবস্থাপক (ফি)
বাংলাদেশ বনশিল্প উন্নয়ন
সদর দপ্তর, ৭৩, ঢাকা

জাহাঙ্গীর আক্তার
ব্যবস্থাপক (সিআই)
বেলাজিমা আক্তার