


বাংলাদেশ বনশিল্প উন্নয়ন কর্পোরেশন


এম. আই. এস. রিপোর্ট

আগস্ট-২০২৫

সূচীপত্র

ক্রমিক নং	বিবরণ	পৃষ্ঠা নং
১	কার্যক্রম পর্যালোচনা	১
২	এক নজরে উৎপাদন ও বিক্রয় কার্যক্রম	২
৩	উৎপাদন সারাংশ (পরিমাণ)	৩
৪	বিক্রয় সারাংশ(পরিমাণ)	৪
৫	বিক্রয় সারাংশ (মূল্য)	৫
৬	ইউনিটওয়ারী আসবাবপত্র উৎপাদন বিবরণী	৬
৭	বাগানওয়ারী রাবার উৎপাদন বিবরণী	৭
৮	ইউনিটওয়ারী বিক্রয় বিবরণী (পরিমাণ)	৮
৯	ইউনিটওয়ারী বিক্রয় বিবরণী (মূল্য)	৯
১০	ইউনিটওয়ারী মজুদ বিবরণী	১০
১১	রাবার উৎপাদন, বিক্রয় ও মজুদ বিবরণী	১১
১২	জনশক্তি এবং বেতন-ভাতা ও মজুরী	১২


তাপসিন্দ্রা আশরাফ
ব্যবস্থাপক (হিসাব)
এফআইউসি সদর দপ্তর, ঢাকা।


(ফেজিয়া জাফরীন)
ব্যবস্থাপক (হিসাব)
বিশিউক, সদর দপ্তর, ঢাকা।

বাংলাদেশ বনশিল্প উন্নয়ন কর্পোরেশন

BANGLADESH FOREST INDUSTRIES DEVELOPMENT CORPORATION

বনশিল্প ভবন, ৭৩, মতিঝিল বা/এ, ঢাকা-১০০০, ফোন : ০২-২২৩৩৮০০৮৫-৮৮, ফ্যাক্স : ৯৫৬ ৩০৩৫, email: bfidc.bd@gmail.com
ওয়েবসাইট: www.bfidc.gov.bd

আগস্ট-২০২৫ মাসের কার্যক্রম পর্যালোচনা

১। ভূমিকা :

বাংলাদেশ বনশিল্প উন্নয়ন কর্পোরেশন পরিবেশ, বন ও জলবায়ু পরিবর্তন মন্ত্রণালয়ের নিয়ন্ত্রণাধীন একটি স্বায়ত্বশাসিত সরকারী প্রতিষ্ঠান। এ প্রতিষ্ঠানের কার্যক্রম ২ টি সেক্টরে বিভক্ত, যথাঃ কৃষি ও শিল্প সেক্টর।

ক) কৃষি সেক্টরঃ এ সেক্টরের অধীনে ৩ টি রাবার জোন আছে। যথাঃ চট্টগ্রাম জোন, সিলেট জোন ও শেরপুর, টাংগাইল জোন। চট্টগ্রাম জোনে ৯ টি, সিলেট জোনে ৪ টি, এবং শেরপুর, টাংগাইল জোনে ৫ টি সহ সর্বমোট ১৮ টি রাবার বাগান আছে। উক্ত ১৮ টি রাবার বাগান হতে বাণিজ্যিক ভিত্তিতে কাঁচা রাবার উৎপাদন ও বিক্রয় করা হচ্ছে। তাছাড়া চট্টগ্রামের দাঁতমারা রাবার বাগান সংলগ্ন বিএফআইডিসি ট্রেনিং সেন্টার (বি টি সি) নামে একটি রাবার প্রশিক্ষণ কেন্দ্র রয়েছে।

খ) শিল্প সেক্টর :

১) এ সেক্টরের অধীনে ১৪টি শিল্প ইউনিট ছিল। তার মধ্যে কালুরঘাট, চট্টগ্রাম এবং দোহাজারী, চট্টগ্রাম এ ২টি, কাপ্তাই রাসামাটি-এ ১টি এবং খুলনায় ৩টি সহ সর্বমোট ৬টি ইউনিট লোকসানী হওয়ায় সরকারের বেসরকারীকরণ নীতিমালার আওতায় পরিবেশ ও বন মন্ত্রণালয়ের সহযোগিতা ও সার্বিক তত্ত্বাবধানে ৩১-০৩-২০০৩ তারিখ থেকে পে-অফ করা হয়েছিল। অপরদিকে ৩১-০৩-২০০৫ তারিখ হতে কর্ণফুলী কাঠ আহরণ ইউনিট, কাপ্তাই এর জনবল পে-অফ ঘোষণা করে কার্যক্রম বন্ধ করা হয়েছিল। দীর্ঘদিন এ প্রতিষ্ঠান বন্ধ থাকার পরে অর্থনৈতিক বিষয় সংক্রান্ত মন্ত্রীসভায় এ প্রতিষ্ঠানটি বেসরকারীকরণ আওতা হতে পুনরায় ফেরৎ প্রদানের সিদ্ধান্ত গৃহীত হয়েছে।

২) অবশিষ্ট ৭ টি শিল্প ইউনিটের মধ্যে ঢাকায় ২টি, চট্টগ্রামে ৪টি এবং কাপ্তাই-এ ১টি শিল্প ইউনিট চালু রয়েছে। সম্প্রতি সিলেট অঞ্চলের শ্রীমঙ্গলে নিজস্ব অর্থায়নে রাবার কাঠ প্রেসার ট্রিটমেন্ট প্লান্ট এন্ড ফার্নিচার কমপ্লেক্স নামে একটি নতুন শিল্প ইউনিট স্থাপন করা হয়েছে। বর্তমানে কর্পোরেশনের শিল্প ইউনিটের সংখ্যা ০৮ টি।

২। উৎপাদনঃ আগস্ট-২০২৫ মাসে কর্পোরেশনের নিয়ন্ত্রণাধীন কৃষি ও শিল্প ইউনিট কর্তৃক পণ্য সামগ্রী উৎপাদনে ১৪৬৯.০০ লক্ষ টাকা ব্যয় হয়েছে। অপরদিকে গত অর্থ বছরের একই সময়ে ২০৭৯.৭৪ লক্ষ টাকা ব্যয় হয়েছিল। আলোচ্য মাসে বিগত বছরের একই সময়ের তুলনায় ৬১০.৭৪ লক্ষ টাকা উৎপাদন ব্যয় কম হয়েছে।

৩। বিক্রয়ঃ কর্পোরেশনের নিয়ন্ত্রণাধীন প্রতিষ্ঠান সমূহ কর্তৃক আগস্ট-২০২৫ মাসে ২৭১৬.৪৪ লক্ষ টাকার পণ্য সামগ্রী বিক্রয় করা হয়েছে। অপরদিকে গত অর্থ বছরের একই সময়ে ২২৩০.২৫ লক্ষ টাকার পণ্য সামগ্রী বিক্রয় করা হয়েছিল। আলোচ্য মাসে বিগত বছরের একই সময়ের তুলনায় ৪৮৬.১৯ লক্ষ টাকা বিক্রয় বেশি হয়েছে।


৪। মজুদমালঃ কর্পোরেশনের বিভিন্ন রাবার বাগান ও শিল্প ইউনিটের আগস্ট-২০২৫ এবং গত অর্থ বছরের একই সময়ে মজুদ মালের বিবরণ (টাকায়) নিম্নরূপ ছিলঃ


৩১ শে আগস্ট-২০২৫

৩১ শে আগস্ট-২০২৪

৩৭১৪.৮৭ লক্ষ টাকা

২৮৯৪.৭৯ লক্ষ টাকা


শ্রীমতী আফিয়া
ব্যবস্থাপক (হিসাব)
এক্সিকিউটিভ কন্ট্রোল, ঢাকা।


(ফৌজিয়া জাফরীন)
ব্যবস্থাপক (হিসাব)
বিশিউক, সদর দপ্তর, ঢাকা।


বাংলাদেশ বনশিল্প উন্নয়ন কর্পোরেশন


এক নজরে উৎপাদন ও বিক্রয় কার্যক্রম

আগস্ট-২০২৫

(লক্ষ টাকায়)

মাস	উৎপাদন ব্যয়	বিক্রয়	মজুদ মূল্য (টাকা)	প্রাপ্তব্য বিল (টাকা)
	(টাকা)	(টাকা)		
জুলাই-২০২৫	১৪৫৩.৫৮	১৭১০.৬৭	৪৪৬৯.৭৫	৬২৫.৮০
আগস্ট-২০২৫	১৪৬৯.০০	২৭১৬.৪৪	৩৭১৪.৮৭	৭৪৩.২২
জুলাই-২০২৫ হতে আগস্ট-২০২৫	২৯২২.৫৮	৪৪২৭.১১	৩৭১৪.৮৭	৭৪৩.২২
জুলাই-২০২৪ হতে আগস্ট-২০২৪	৩৭৮৪.৯১	৩০৫৪.৮১	২৮৯৪.৭৯	১৫৭১.৭৬
শতকরা বৃদ্ধি (+)/ হ্রাস(-) (ক ও খ)	(-)২২.৭৮%	(+)৪৪.৯২%	(+)২৮.৩৩%	(-)৫২.৭১%


তহসীলদার
সহকারী ব্যবস্থাপক (হিসাব)
বিএকসিআইডিপি, সদর দপ্তর, ঢাকা


তহসীলদার
ব্যবস্থাপক (হিসাব)
বাংলাদেশ বনশিল্প উন্নয়ন কর্পোরেশন
সদর দপ্তর, ৭৩, মতিঝিল বা/এ, ঢাকা-১০০৬


আগস্ট-২০২৫

(ক) উৎপাদন সারাংশ(পরিমান)

(হাজার অংকে)

ক্রমিক নং	উৎপাদিত দ্রব্যের নাম	আগস্ট মাসে উৎপাদন						জুলাই হতে আগস্ট মাস পর্যন্ত উৎপাদন (ক্রমপঞ্জিকৃত)						
		২০২৪-২৫		২০২৫-২৬		অর্জন (%)	প্রকৃত	২০২৪-২৫		২০২৫-২৬		অর্জন (%)	প্রকৃত	
		লক্ষ্যমাত্রা	প্রকৃত	লক্ষ্যমাত্রা	প্রকৃত			লক্ষ্যমাত্রা	প্রকৃত	লক্ষ্যমাত্রা	প্রকৃত			
ক)	কাঠ আহরণ গ্রুপঃ													
	১। কাঠ	৪৭'৭	৫'০০'	৯'৩৪	৩'৫৬	৭৩		২০'০৯	১১'২৯		৮'৬১	৮'৬১	৮৬	%
	২। জ্বালানী কাঠ	-	-	-	-	-		-	-		-	-	-	%
	উপ-মোট =	৪৭'৭	৫'০০'	৯'৩৪	৩'৫৬	৭৩		২০'০৯	১১'২৯		৮'৬১	৮'৬১	৮৬	%
খ)	কাঠজাত দ্রব্যাদি গ্রুপঃ													
	১। কাঠ চিড়ানো	৬২'৪	৪৭'২	৪'১৪	০'৬৬	৬২		৮'৩৩	৫'১১		৮'৩২	৩'৯৯	৪৬	%
	২। দরজা ও জানালা	৭০'০	-	০'০০	০'০২	২০		০'১৬	০'০০		০'১৬	০'০২	১৩	%
	৩। আসবাবপত্র	১৬'৬	২২'৬	১৬'৩৩	১৩'৬১	৩৭		৩৫'৪৬	৪১'৫০		৩২'৬২	২৮'২২	৮৬	%
	উপ-মোট =	২১'৯	৩০'৬	৬'৫৫	১৪'৪২	৭৬		৪৩'৯৬	৪৬'৬৬		৪১'১৬	৩২'১৪	৭৭	%
গ)	কাঠ সংরক্ষণ গ্রুপঃ রাবার কাঠ, স্প্রিং ও ক্যাবল	৪৫'১	০'২৬	৪'৫০	৪'০৭	৯০		৯'০০	৩'১৪		৯'০০	১১'০১	১২২	%
	মোট (ক+খ+গ):	৩৫'৩৩	৩৬'২৩	৩৪'৪১	২২'০৬	৬৪		৭৩'০৫	৬১'১১		৬৭'৭৩	৫১'৭৬	৭৫	%
ঘ)	কাঁচা রাবার	৩১৩'৬৫	১৯১'৭৭	২৬৭'৩৫	২৩৯'৬৫	৯০		৫৮৪'৫৯	৪০৬'৮৭		৫০৬'৯৫	৪৩৪'৭০	৮৬	%

P-3


 সেক্রেটারী
 বাংলাদেশ কৃষি উন্নয়ন কর্পোরেশন
 ১৩, মতিঝিল বা/এ, ঢাকা-১০০


 সিনিয়র অফিসার
 সেক্রেটারী
 বাংলাদেশ কৃষি উন্নয়ন কর্পোরেশন
 ১৩, মতিঝিল বা/এ, ঢাকা-১০০

আগস্ট-২০২৫

খ) বিক্রয় সারাংশ (পরিমাণ) :

(হাজার অংকে)

ক্রমিক নং	উৎপাদিত দ্রব্যের নাম	একক	আগস্ট মাসে বিক্রয়						জুলাই হতে আগস্ট মাস পর্যন্ত বিক্রয় (ক্রমপঞ্জীভূত)								
			২০২৪-২৫		২০২৫-২৬		২০২৪-২৫		২০২৫-২৬		২০২৪-২৫		২০২৫-২৬				
			লক্ষ্যমাত্রা	প্রকৃত	লক্ষ্যমাত্রা	প্রকৃত	অর্জন (%)	অর্জন (%)	লক্ষ্যমাত্রা	প্রকৃত	লক্ষ্যমাত্রা	প্রকৃত	অর্জন (%)	অর্জন (%)			
ক)	কাঠ আহরণ গ্রুপঃ																
	১। কাঠ	ঘনফুট	৩৭৭৩	৩৪১৩	৩৭৭৩	৩৪১৩	৩৯	৩৯	৩৯	৩৯	২০.০৮	১৯.০৭	২০.০৮	১৯.০৭	৩৮	৩৮	
	২। জ্বালানী কাঠ	ঘনফুট	-	-	-	-	-	-	-	-	-	-	-	-	-	-	-
	উপ-মোট =	ঘনফুট	৩৭৭৩	৩৪১৩	৩৭৭৩	৩৪১৩	৩৯	৩৯	৩৯	৩৯	২০.০৮	১৯.০৭	২০.০৮	১৯.০৭	৩৮	৩৮	
খ)	কাঠজাত দ্রব্যাদি গ্রুপঃ																
	১। কাঠ চিড়ানো	ঘনফুট	৪৭১০	০.০১	০.০১	০.০১	-	-	-	-	১.৫৭	০.০১	১.৬৬	০.০১	২	২	
	২। দরজা ও জানালা	ঘনফুট	৭০১০	০.০০	০.০০	০.০০	১৩	১৩	১৩	১৩	০.১৭	০.০৮	০.১৬	০.০৮	১৩	১৩	
	৩। আসবাবপত্র	ঘনফুট	১৬৬৩	২৩.৬৬	১৬.২৫	১৬.২৫	৪৫	৪৫	৪৫	৪৫	৩৫.৪৬	৩৩.৭৯	৩২.৫১	২২.৬১	৭০	৭০	
	উপ-মোট =	ঘনফুট	১৬৬৩	২৩.৬৬	১৬.২৫	১৬.২৫	৪৩	৪৩	৪৩	৪৩	৩৭.২০	৩৩.৮৮	৩৪.৩৩	২২.৬৭	৬৬	৬৬	
গ)	কাঠ সংরক্ষণ গ্রুপঃ রাবার কাঠ, ট্রিপার ও ক্যাবল ড্রামস	ঘনফুট	৭৮৩	০.৮৮	৭.৮৭	৭.৮৭	৯৭	৯৭	৯৭	৯৭	১৫.৬৫	২.৬১	১৫.৬৬	১৭.৮৬	১১১	১১১	
	মোট: (ক+খ+গ):	ঘনফুট	৩৫.৩১	২৮.১২	৩৩.৮৩	৩৩.৮৩	৫৪	৫৪	৫৪	৫৪	৭২.৯৩	৪৩.৫২	৭০.০৭	৪৭.৮৬	৬৮	৬৮	
ঘ)	কাঁচা রাবার	কিলোগ্রাম	৩৩৩.৬৫	৩৪১.৪৯	২৬৭.৩৫	২৬৭.৩৫	৩৫৪	৩৫৪	৩৫৪	৩৫৪	৫৮৪.৫৯	৫৪৫.৩৭	৫০৬.৯৫	১,৩২৩.৬৭	২৬১	২৬১	

P-4

Signature

শেখাতিয়া জাফরুল্লাহ
ব্যবস্থাপক (হিসাব)
বাংলাদেশ বনশিল্প উন্নয়ন কর্পোরেশন
সদর দপ্তর, ৭৩, মতিঝিল রোড, ঢাকা-১০০০

Signature

শেখাতিয়া আক্তার
ব্যবস্থাপক (হিসাব)
বাংলাদেশ বনশিল্প উন্নয়ন কর্পোরেশন
সদর দপ্তর, ৭৩, মতিঝিল রোড, ঢাকা-১০০০

আগস্ট-২০২৫

(গ) বিক্রয় সারাংশ (মূল্য) : টাকায়

(হাজার অংকে/টাকায়)

ক্রমিক নং	উৎপাদিত দ্রব্যের নাম	আগস্ট মাসে বিক্রয়				জুলাই হতে আগস্ট মাস পর্যন্ত বিক্রয় (ক্রমপঞ্জিত)							
		২০২৪-২৫		২০২৫-২৬		২০২৪-২৫		২০২৫-২৬					
		লক্ষ্যমাত্রা	প্রকৃত	লক্ষ্যমাত্রা	প্রকৃত	লক্ষ্যমাত্রা	প্রকৃত	লক্ষ্যমাত্রা	প্রকৃত	অর্জন (%)			
ক)	কাঠ আহরণ গ্রুপঃ												
১।	কাঠ	৭,৪৫৮.৯১	৬,৩০০.৪৮	৩,৩৫০.৪৮	৩,৯৫০.৭২	১৬,২১৪.২২	৬,৯৩৮.১৪	১৩,৪৯০.৯৯	৫,৬২৫.৭৫	৮২	%		
২।	জ্বালানী কাঠ	-	-	-	-	-	-	-	-	-	%		
	উপমোট =	৭,৪৫৮.৯১	৬,৩০০.৪৮	৩,৩৫০.৪৮	৩,৯৫০.৭২	১৬,২১৪.২২	৬,৯৩৮.১৪	১৩,৪৯০.৯৯	৫,৬২৫.৭৫	৮২	%		
খ)	কাঠজাত দ্রব্যাদি গ্রুপঃ												
১।	কাঠ চিড়ানো	২,৬২৯.০৬	২,১২২.০৯	২,৬৩৬.৫৫	১,৫০০.০০	৯,২২৮.০০	২,১৯০.০০	৫,৪৯৩.১০	১,২৬.৩০	২	%		
২।	দরজা ও জানালা	৪৯৫.৩১	২,৬৭৬.৬৯	৬০২.০০	১,৫০০.০০	৯৯০.৬২	২,৬৬৬.৬৬	১,২০৫.৬০	১,৯৭৬.৫৫	১৫	%		
৩।	আসবাবপত্র	৪১,৩০০.৯৬	১৩৮,৬৬৬.৮১	১৩৮,৬৬৬.৮১	২,৩০০.০০	১৬,৬৬৬.৬৬	১৬,৬৬৬.৬৬	১৬,৬৬৬.৬৬	৮৪,৪০৬.৪৯	৫১	%		
	উপমোট =	৪৩,৪২৫.৩৩	১,৯২৭,৪৩৩.৩৭	৩৬৮,৯০৫.৩৬	৫,৩০০.০০	২৬,৫২৫.২৬	১৬,৬৬৬.৬৬	৩৩,৩৬৫.৩৬	৮৮,৯০৯.৬৪	৪৯	%		
গ)	কাঠ সংরক্ষণ গ্রুপঃ												
	কাঠ, স্পিয়ার ও ক্যাবল	১০,৫৩৩.২১	১৫,২২৩.৩১	৬,৭৬৬.৬৬	৫,৩০০.০০	২২,৪০০.০০	৩,৪৯৬.৬৬	২২,২০৯.৬২	২৪,০০০.০০	১১৩	%		
ঘ)	কাঠা রাখার	৫৬,৯৩৩.৩২	৫৫,৬৬৬.৬৬	৫৬,৬৬৬.৬৬	২২,২২২.২২	১০৬,৬৬৬.৬৬	১১৩,৩৩৩.৩৩	১০৬,৬৬৬.৬৬	৩২,৫৫৬.৬৬	৩০৩	%		
	মোট: (ক+খ+গ+ঘ):	১৬০,৪৩১.২৫	১,৯৯৯,৩৩৩.৩৬	৬৫০,৬৬৬.৬৬	২২,২২২.২২	৩১৪,৪০০.০০	৩৩,৩৩৩.৩৩	৩৩৪,৪০০.০০	৪৮০,৩৩৩.৩৩	১৪০	%		
	বিবিধ আয়ঃ	৪,৬৩৩.৩২	৪,৬৬৬.৬৬	৪,৬৬৬.৬৬	১,৩৩৩.৩৩	৪,৬৬৬.৬৬	৪,৬৬৬.৬৬	৪,৬৬৬.৬৬	৪,৬৬৬.৬৬	৪৫	%		
	সর্বমোট =	১৬৫,০৬৪.৫৭	২,০০৮,৬৩৩.৩৬	৬৫৫,৩৩৩.৩৩	২৩,৯২৫.৭৮	৩২৯,০৬৬.৬৬	৩৩,৩৩৩.৩৩	৩৩৯,০৬৬.৬৬	৪৮৯,৬৬৬.৬৬	১৩৬	%		

P-5

[Signature]
 তত্ত্বাবধায়ক
 সাবেক ব্যবস্থাপক (হিসাব)
 বিক্রয় সারাংশ

বেশীজিলা জেলাকার্যালয়
 ব্যবস্থাপক (হিসাব)
 বাংলাদেশ বনশিল্প উন্নয়ন কর্পোরেশন
 সদর দপ্তর, ৭৩, মতিঝিল বা/এ, ঢাকা-১০০০

আগস্ট-২০২৫

ঘ) ইউনিট ওয়ারী উৎপাদন বিবরণী (পরিমাণ):

ক্রমিক নং	ইউনিটের নাম	উৎপাদিত দ্রব্যের নাম	একক	আগস্ট মাসে উৎপাদন						জুলাই মাস হতে আগস্ট মাস পর্যন্ত উৎপাদন (ক্রমপুঞ্জিত)					
				২০২৪-২৫		২০২৫-২৬		২০২৪-২৫		২০২৫-২৬		২০২৪-২৫		২০২৫-২৬	
				লক্ষ্যমাত্রা	প্রকৃত	লক্ষ্যমাত্রা	প্রকৃত	অর্জন (%)	অর্জন (%)	লক্ষ্যমাত্রা	প্রকৃত	লক্ষ্যমাত্রা	প্রকৃত	অর্জন (%)	অর্জন (%)
১।	সাগুয়াতামুহুরী কাঠ আহরণ ইউনিট, চট্টগ্রাম	১। চিড়ইকাঠ(রপা)	ঘনফুট	-	-	-	০	-	-	-	-	০	-		
		২। গোল কাঠ/ রাবার	-ই-	৩.০০	২.৫৭	৩.৫০	৩.৫৭	১০২	৫.০০	৫.০০	১০০	১০৩	১০৩		
		৩। জ্বালানী কাঠ	-ই-	-	-	-	-	০	-	-	-	-	০	০	
		৪। আসবাবপত্র/ ডানেজ	-ই-	১.৩৩	১.৬৬	১.৪১	১.৩৩	৯৪	২.৬৬	৩.৩৩	১.৯৭	৭০	৯৩	৯৩	
		উপমোট=		৪.৩৩	৪.২৩	৪.৯১	৪.৯০	১০০	১১.০৬	৮.৩৩	৯.১৬	৯৩	৯৩		
২।	লাম্বার প্রসেসিং কমপ্লেক্স, কাগুই	১। কাঠ চিড়ানো	-ই-	০.৭৫	১.০৪	০.৭৫	০.১১	১৫	১.৫৫	৩.১০	১.৫৫	১২	১২		
		২। কাঠ সংরক্ষণ	-ই-	২.১৭	-	২.১৬	-	০	৪.৩৩	৪.৩৩	১.৩৯	৩২	৩২		
		৩। গোল কাঠ	-ই-	৫.৪৭	২.৯৩	৪.৭৫	-	০	১১.৬৭	৬.২৯	৬.৬১	১২	১২		
		৪। আসবাবপত্র/ ডানেজ	-ই-	১.৫৫	১.৫৪	০.৫১	০.৫২	৫৫	৩.০৬	৩.১৬	১.০০	৩৩	৩৩		
		উপমোট=		১০.২৬	১০.২৩	১০.২৩	০.৯৩	৯	২০.৫৫	১৬.৫৩	৩.৯৯	১৯	১৯		
৩।	কাঠ সংরক্ষণ প্লান্ট, চট্টগ্রাম	১। কাঠ সংরক্ষণ	-ই-	২.৩৪	০.২৬	৪.৩৩	৪.০৭	১৭৪	২.৩৪	৩.১৪	৩.১৪	২০৬	২০৬		
		৩। গোল কাঠ	-ই-	-	-	-	-	০	-	-	-	০	০		
		২। আসবাবপত্র	-ই-	১.৮৩	১.৭৩	১.৭৩	১.১৫	৬৩	৩.৬৬	৩.৬৬	৩.৫২	৯৬	৯৬		
		উপমোট=		৪.১৭	৩.৯৯	৬.১১	৫.২২	১২৫	৬.১১	৬.১১	৩.৬৬	১৫৫	১৫৫		
৪।	কেবিনেট ম্যানুফেকচারিং প্লান্ট, চট্টগ্রাম	১। দরজা ও জানালা	-ই-	-	-	-	-	০	-	-	-	০	০		
		২। আসবাবপত্র	-ই-	২.৫০	২.৬৩	২.৫০	২.৫৩	১০১	৫.০০	৫.৩৪	৫.৩৪	১০১	১০১		
		৩। কাঠ চিড়ানো	-ই-	-	-	-	-	০	-	-	-	০	০		
		উপমোট=		২.৫০	২.৬৩	২.৫০	২.৫৩	১০১	৫.০০	৫.৩৪	৫.৩৪	১০১	১০১		
৫।	কেবিনেট ম্যানুফেকচারিং প্লান্ট, ঢাকা	১। দরজা ও জানালা	-ই-	০.০৮	-	০.০৮	০.০২	২৫	২.৫৩	২.৫৩	১০০	১০০	১০০		
		২। আসবাবপত্র	-ই-	২.৭৩	১.৭৪	২.৩৩	২.৩৩	১০০	৫.৬৬	৫.৬৬	১০০	১০০			
		৩। কাঠ চিড়ানো	-ই-	০.০৯	-	০.০৮	-	০	০.১৭	০.১৭	১০০	১০০			
		উপমোট=		৩.০০	১.৭৪	২.৪৯	২.৩৩	৯৪	৬.০০	৬.৪৯	৬.৪৯	৯৯	৯৯		
৬।	ফিডকো ফার্নিচার	১। আসবাবপত্র	-ই-	২.৯২	৩.৩৯	২.৯২	২.৯২	৭৭	৫.৮৪	৫.৮৪	১০০	১০০	১০০		
		৩। কাঠ চিড়ানো	-ই-	৩.৫০	৩.৬২	৩.৬২	৩.২২	১১০	৯.০০	৯.০০	১০০	১০০			
		উপমোট=		৩.৩৩	৩.৩৩	৩.৩৩	৩.৩৩	১০০	১৪.৮৪	১৪.৮৪	১০০	১০০			
		১। রাবার সাইজ কাঠ	-ই-	১.৮৩	১.৮৩	৩.৩৩	৩.৩৩	১০০	৬.৬৬	৬.৬৬	১০০	১০০			
৭।	ইস্টার্ন উড ওয়ার্কস, রাবার কাঠ প্রেসার উইচকট প্লান্ট, প্রীমফল	২। আসবাবপত্র/ডানেজ	-ই-	১.৩২	১.৩২	১.৩২	১.৩২	১০০	২.৬৬	২.৬৬	১০০	১০০			
		উপমোট=		৩.৬৫	৩.৬৫	৩.৬৫	৩.৬৫	১০০	৯.৩৩	৯.৩৩	১০০	১০০			
		(১+২+৩+৪+৫+৬+৭+৮) মোট =		৩৬.২৪	৩৪.৪১	৩৪.৪১	২২.৬৩	৬৪	৬১.৫৫	৬১.৫৫	১০০	১০০			

তত্ত্বাবধায়ক
সংকলিত ব্যবস্থাপক (হিসাব)
প্রিন্সিপাল অফিস, ঠাকুর দপ্তর, ঢাকা

কেবিজিয়া জাহাঙ্গীরন
ব্যবস্থাপক (হিসাব)
বাংলাদেশ বনশিল্প উন্নয়ন কর্পোরেশন
দপ্তর নম্বর, ৭৩, মতিঝিল বা/ও, ঢাকা-১০০০

আগস্ট-২০২৫

১। বাগান ওয়ারী রাবার উৎপাদন বিবরণী :

ক্রমিক নং	বাগানের নাম	উৎপাদিত পণ্যের নাম	একক	আগস্ট মাসে উৎপাদন				জুলাই হতে আগস্ট মাস পর্যন্ত উৎপাদন (ক্রমপঞ্জিকৃত)													
				২০২৪-২৫		২০২৫-২৬		২০২৪-২৫		২০২৫-২৬											
				লক্ষ্যমাত্রা	প্রকৃত	লক্ষ্যমাত্রা	প্রকৃত	লক্ষ্যমাত্রা	প্রকৃত	লক্ষ্যমাত্রা	প্রকৃত										
	চট্টগ্রাম জোন																				
১।	রামু রাবার বাগান, কক্সবাজার	কাঁচা রাবার	কেজি	৬.৮০	১.৬৯	৬.৩০	৪.৪৬	১২.৬০	৪.৫৯	১০.৬০	৫.৫৬	৫.৫৬	৫.৫৬	৫.৫৬	৫.৫৬	৫.৫৬	৫.৫৬	৫.৫৬	৫.৫৬	৫.৫৬	৫.৫৬
২।	দাতামারা রাবার বাগান, চট্টগ্রাম	কাঁচা রাবার	কেজি	৪৯.৮০	২২.২৮	৪৬.৮০	৩৮.০৪	৯০.৩০	৫৭.০৫	৮৫.১০	৭১.৩৭	৭১.৩৭	৭১.৩৭	৭১.৩৭	৭১.৩৭	৭১.৩৭	৭১.৩৭	৭১.৩৭	৭১.৩৭	৭১.৩৭	৭১.৩৭
৩।	রাউজান রাবার বাগান, চট্টগ্রাম	কাঁচা রাবার	কেজি	১১.৬৫	৬.৩৮	১২.১৫	১২.৮৮	২১.৬০	১৮.৬০	২০.৬০	১৮.৫২	১৮.৫২	১৮.৫২	১৮.৫২	১৮.৫২	১৮.৫২	১৮.৫২	১৮.৫২	১৮.৫২	১৮.৫২	১৮.৫২
৪।	ভাবুয়া রাবার বাগান, চট্টগ্রাম	কাঁচা রাবার	কেজি	২০.০০	১১.৪২	২০.০০	১৮.৩৫	৩৭.০০	২৬.৫৮	৩৭.০০	২৭.৪২	২৭.৪২	২৭.৪২	২৭.৪২	২৭.৪২	২৭.৪২	২৭.৪২	২৭.৪২	২৭.৪২	২৭.৪২	২৭.৪২
৫।	হুমুদিয়া রাবার বাগান, চট্টগ্রাম	কাঁচা রাবার	কেজি	২৩.২০	৮.৯৮	১৬.২০	১৬.০৪	৩৯.০০	২০.৭৬	৩২.০০	২৫.৪৬	২৫.৪৬	২৫.৪৬	২৫.৪৬	২৫.৪৬	২৫.৪৬	২৫.৪৬	২৫.৪৬	২৫.৪৬	২৫.৪৬	২৫.৪৬
৬।	কাঞ্চন নগর রাবার বাগান, চট্টগ্রাম	কাঁচা রাবার	কেজি	১০.৫০	৪.৫১	৭.৪০	১১.০৭	১৫.০০	১৫.০০	১৫.০০	১৫.০০	১৫.০০	১৫.০০	১৫.০০	১৫.০০	১৫.০০	১৫.০০	১৫.০০	১৫.০০	১৫.০০	১৫.০০
৭।	তারাকো রাবার বাগান, চট্টগ্রাম	কাঁচা রাবার	কেজি	২১.০০	১০.৯৮	২১.২০	১৩.৫২	৪৮.০০	৬৪.০০	৪৮.০০	২৪.৭৬	২৪.৭৬	২৪.৭৬	২৪.৭৬	২৪.৭৬	২৪.৭৬	২৪.৭৬	২৪.৭৬	২৪.৭৬	২৪.৭৬	২৪.৭৬
৮।	রাসমাটিয়া রাবার বাগান, চট্টগ্রাম	কাঁচা রাবার	কেজি	৮.৫০	৫.১১	৮.৫০	৭.৩৭	৮.৫০	৮.৫০	৮.৫০	৮.৫০	৮.৫০	৮.৫০	৮.৫০	৮.৫০	৮.৫০	৮.৫০	৮.৫০	৮.৫০	৮.৫০	৮.৫০
৯।	রাউজান-রাসুনিয়া বাগান, চট্টগ্রাম	কাঁচা রাবার	কেজি	৪.২০	১.২০	৪.২০	৬.০৫	৪.২০	৪.২০	৪.২০	৪.২০	৪.২০	৪.২০	৪.২০	৪.২০	৪.২০	৪.২০	৪.২০	৪.২০	৪.২০	৪.২০
	উপমোট=	কাঁচা রাবার	কেজি	১৫৫.৬৫	৭২.৫৫	১৪২.৭৫	১২৭.৭৬	২৮৭.৪৪	১৭৭.৭৮	২৬৭.৩০	২১৩.৯১	২১৩.৯১	২১৩.৯১	২১৩.৯১	২১৩.৯১	২১৩.৯১	২১৩.৯১	২১৩.৯১	২১৩.৯১	২১৩.৯১	২১৩.৯১
	সিগেট জোন																				
১০।	সাতগাঁও রাবার বাগান,	কাঁচা রাবার	কেজি	১৩.৮০	১০.৯৯	৯.৫৫	৮.১১	২৪.৯০	২০.৭৬	১৯.০৫	১৬.৬৯	১৬.৬৯	১৬.৬৯	১৬.৬৯	১৬.৬৯	১৬.৬৯	১৬.৬৯	১৬.৬৯	১৬.৬৯	১৬.৬৯	১৬.৬৯
১১।	ভাটেরা রাবার বাগান, মৌলভীবাজার	কাঁচা রাবার	কেজি	১২.৮০	৭.৫৩	১২.৭০	১১.০৪	২৩.৩০	১৯.২৫	২৩.২০	২৩.২০	২৩.২০	২৩.২০	২৩.২০	২৩.২০	২৩.২০	২৩.২০	২৩.২০	২৩.২০	২৩.২০	২৩.২০
১২।	শাহজীবাজার রাবার বাগান, হবিগঞ্জ	কাঁচা রাবার	কেজি	২২.০০	২১.৮৮	২৯.৯০	২২.৯২	৪২.৯০	৪২.২১	৩৮.৭০	৪২.৪১	৪২.৪১	৪২.৪১	৪২.৪১	৪২.৪১	৪২.৪১	৪২.৪১	৪২.৪১	৪২.৪১	৪২.৪১	৪২.৪১
১৩।	রুপাইছড়া রাবার বাগান, হবিগঞ্জ	কাঁচা রাবার	কেজি	১৮.০০	১২.৬৩	১২.৭০	১২.২৩	৩৪.০০	২৪.৫৪	২৩.৪০	২২.৫৪	২২.৫৪	২২.৫৪	২২.৫৪	২২.৫৪	২২.৫৪	২২.৫৪	২২.৫৪	২২.৫৪	২২.৫৪	২২.৫৪
	উপমোট=	কাঁচা রাবার	কেজি	৬৬.৬০	৫৩.০৩	৫৪.৮৫	৫৪.৩০	১২৫.১০	১০৬.৭৬	১০৪.৩৫	১০৪.৩৫	১০৪.৩৫	১০৪.৩৫	১০৪.৩৫	১০৪.৩৫	১০৪.৩৫	১০৪.৩৫	১০৪.৩৫	১০৪.৩৫	১০৪.৩৫	১০৪.৩৫
	টাংগাইল-শেরপুর জোন																				
১৪।	পীরগাছা রাবার বাগান, মধুপুর	কাঁচা রাবার	কেজি	৩৭.০০	২২.১৯	২৩.০০	২১.৯৪	৬৮.০০	৪০.৯৯	৪৪.০০	৪২.৯৫	৪২.৯৫	৪২.৯৫	৪২.৯৫	৪২.৯৫	৪২.৯৫	৪২.৯৫	৪২.৯৫	৪২.৯৫	৪২.৯৫	৪২.৯৫
১৫।	চাঁদপুর রাবার বাগান, মধুপুর	কাঁচা রাবার	কেজি	২৩.৫০	১৮.০২	১৮.০০	১৪.২৩	৪৪.৫০	৩১.৮২	৩৬.০০	৩২.০৯	৩২.০৯	৩২.০৯	৩২.০৯	৩২.০৯	৩২.০৯	৩২.০৯	৩২.০৯	৩২.০৯	৩২.০৯	৩২.০৯
১৬।	কনকোড়া রাবার বাগান, শেরপুর	কাঁচা রাবার	কেজি	৬.১০	৫.৪২	৫.০৫	১.৯০	১১.২৫	১০.৭০	১০.১০	৫.৯৭	৫.৯৭	৫.৯৭	৫.৯৭	৫.৯৭	৫.৯৭	৫.৯৭	৫.৯৭	৫.৯৭	৫.৯৭	৫.৯৭
১৭।	সন্তোষপুর রাবার বাগান, মধুপুর	কাঁচা রাবার	কেজি	৮.৫০	৭.৫০	৮.৫০	৬.০২	১৬.০০	১৩.৪৮	১৬.০০	১১.১৯	১১.১৯	১১.১৯	১১.১৯	১১.১৯	১১.১৯	১১.১৯	১১.১৯	১১.১৯	১১.১৯	১১.১৯
১৮।	কমলাপুর রাবার বাগান, মধুপুর	কাঁচা রাবার	কেজি	১৬.৩০	১৩.১৯	১৫.২০	১৩.৫০	৩২.৩০	২৫.৩৮	২৯.২০	২৫.৬৪	২৫.৬৪	২৫.৬৪	২৫.৬৪	২৫.৬৪	২৫.৬৪	২৫.৬৪	২৫.৬৪	২৫.৬৪	২৫.৬৪	২৫.৬৪
	উপমোট=	কাঁচা রাবার	কেজি	৯১.৪০	৬৬.৩২	৬৯.৭৫	৫৭.৫৯	১৭২.০৫	১২২.৩৩	১৩৫.৩০	১১৭.৮৪	১১৭.৮৪	১১৭.৮৪	১১৭.৮৪	১১৭.৮৪	১১৭.৮৪	১১৭.৮৪	১১৭.৮৪	১১৭.৮৪	১১৭.৮৪	১১৭.৮৪
	সর্বমোট =		কেজি	৩১৩.৬৫	১৯১.৮৮	২৬৭.৩৫	২৩৯.৬৫	৫৮৪.৫৯	৪০৬.৮৭	৫০৬.৯৫	৪০৬.৯৫	৪০৬.৯৫	৪০৬.৯৫	৪০৬.৯৫	৪০৬.৯৫	৪০৬.৯৫	৪০৬.৯৫	৪০৬.৯৫	৪০৬.৯৫	৪০৬.৯৫	৪০৬.৯৫

তারাকো
সংস্কৃত
সংস্কৃত

ফোজিয়া জাহাঙ্গীর
ব্যবস্থাপক (হিসাব)
বাংলাদেশ কৃষিক্ষেত্র উন্নয়ন কর্পোরেশন
সদর দপ্তর, ৭৩, মতিঝিল বা/এ, ঢাকা-১০০০

আগস্ট-২০২৫

৩) ইউনিট ওয়ারী বিক্রয় বিবরণী (পরিমাণ)

জুলাই হতে আগস্ট মাস পর্যন্ত বিক্রয় (ক্রমপঞ্জিত)

ক্র. নং	ইউনিটের নাম	উৎপাদিত দ্রব্যের নাম	একক	আগস্ট মাসে বিক্রয়				২০২৫-২৬				২০২৪-২৫				২০২৫-২৬			
				প্রকৃত	লাক্ষ্যমাত্রা	অর্জন (%)	প্রকৃত	লাক্ষ্যমাত্রা	অর্জন (%)	প্রকৃত	লাক্ষ্যমাত্রা	অর্জন (%)	প্রকৃত	লাক্ষ্যমাত্রা	অর্জন (%)	প্রকৃত	লাক্ষ্যমাত্রা	অর্জন (%)	
																			২০২৪-২৫
১।	সাংস্কৃতিক/মুহুরী কাঠ আইসক্রিম ইউনিট, চট্টগ্রাম	১। চিড়ইকাঠ(রোদা)	ঘনফুট	-	-	০	-	-	০	-	-	০	-	-	০	-			
		২। গোল কাঠ	-এ-	১	০.৫	৬৫	১	০.৫	৬৫	১	০.৫	৬৫	১	০.৫	৬৫	১			
		৩। জ্বালানী কাঠ	-এ-	-	-	০	-	-	০	-	-	০	-	-	০	-			
		৪। আসবাবপত্র/উপমোট:	-এ-	২.৫১	৩.৩	১২২	২.৫১	৩.৩	১২২	২.৫১	৩.৩	১২২	২.৫১	৩.৩	১২২	২.৫১			
২।	লাম্বার প্রসেসিং কমপ্লেক্স, কাগাই	১। কাঠ চিড়ানো	-এ-	৩.৫৩	৩.৩৪	৭৫	৩.৫৩	৩.৩৪	৭৫	৩.৫৩	৩.৩৪	৭৫	৩.৫৩	৩.৩৪	৭৫	৩.৫৩			
		২। কাঠ সংরক্ষণ	-এ-	-	-	০	-	-	০	-	-	০	-	-	০	-			
		৩। গোল কাঠ	-এ-	৫.৫৩	৫.৫৩	১০০	৫.৫৩	৫.৫৩	১০০	৫.৫৩	৫.৫৩	১০০	৫.৫৩	৫.৫৩	১০০	৫.৫৩			
		৪। আসবাবপত্র/উপমোট:	-এ-	১.০৫	১.০৫	১০০	১.০৫	১.০৫	১০০	১.০৫	১.০৫	১০০	১.০৫	১.০৫	১০০	১.০৫			
৩।	কাঠ সংরক্ষণ প্রাট, চট্টগ্রাম	১। কাঠ সংরক্ষণ	-এ-	২.৩৪	২.৩৪	১০০	২.৩৪	২.৩৪	১০০	২.৩৪	২.৩৪	১০০	২.৩৪	২.৩৪	১০০	২.৩৪			
		৩। গোল কাঠ	-এ-	৩.৫১	৩.৫১	১০০	৩.৫১	৩.৫১	১০০	৩.৫১	৩.৫১	১০০	৩.৫১	৩.৫১	১০০	৩.৫১			
		২। আসবাবপত্র	-এ-	৬.৫২	৬.৫২	১০০	৬.৫২	৬.৫২	১০০	৬.৫২	৬.৫২	১০০	৬.৫২	৬.৫২	১০০	৬.৫২			
		উপমোট:	-এ-	১১.৪৫	১১.৪৫	১০০	১১.৪৫	১১.৪৫	১০০	১১.৪৫	১১.৪৫	১০০	১১.৪৫	১১.৪৫	১০০	১১.৪৫			
	কেবিনেট ম্যানুফেকচারিং প্রাট, চট্টগ্রাম	১। দরজা ও জানালা	-এ-	২.৫৫	২.৫৫	১০০	২.৫৫	২.৫৫	১০০	২.৫৫	২.৫৫	১০০	২.৫৫	২.৫৫	১০০	২.৫৫			
		২। আসবাবপত্র	-এ-	-	-	০	-	-	০	-	-	০	-	-	০	-			
		৩। ফলোআপ/উপমোট:	-এ-	২.৫৫	২.৫৫	১০০	২.৫৫	২.৫৫	১০০	২.৫৫	২.৫৫	১০০	২.৫৫	২.৫৫	১০০	২.৫৫			
		উপমোট:	-এ-	২.৫৫	২.৫৫	১০০	২.৫৫	২.৫৫	১০০	২.৫৫	২.৫৫	১০০	২.৫৫	২.৫৫	১০০	২.৫৫			
৫।	কেবিনেট ম্যানুফেকচারিং প্রাট, ঢাকা	১। দরজা ও জানালা	-এ-	২.৫৫	২.৫৫	১০০	২.৫৫	২.৫৫	১০০	২.৫৫	২.৫৫	১০০	২.৫৫	২.৫৫	১০০	২.৫৫			
		২। আসবাবপত্র	-এ-	২.৫৫	২.৫৫	১০০	২.৫৫	২.৫৫	১০০	২.৫৫	২.৫৫	১০০	২.৫৫	২.৫৫	১০০	২.৫৫			
		৩। কাঠ চিড়ানো	-এ-	২.৫৫	২.৫৫	১০০	২.৫৫	২.৫৫	১০০	২.৫৫	২.৫৫	১০০	২.৫৫	২.৫৫	১০০	২.৫৫			
		উপমোট:	-এ-	৭.৬৫	৭.৬৫	১০০	৭.৬৫	৭.৬৫	১০০	৭.৬৫	৭.৬৫	১০০	৭.৬৫	৭.৬৫	১০০	৭.৬৫			
	ফিজিকো ফার্ণিচার	১। আসবাবপত্র	-এ-	৩.৫৫	৩.৫৫	১০০	৩.৫৫	৩.৫৫	১০০	৩.৫৫	৩.৫৫	১০০	৩.৫৫	৩.৫৫	১০০	৩.৫৫			
		২। আসবাবপত্র	-এ-	২.৫৫	২.৫৫	১০০	২.৫৫	২.৫৫	১০০	২.৫৫	২.৫৫	১০০	২.৫৫	২.৫৫	১০০	২.৫৫			
		৩। আসবাবপত্র	-এ-	২.৫৫	২.৫৫	১০০	২.৫৫	২.৫৫	১০০	২.৫৫	২.৫৫	১০০	২.৫৫	২.৫৫	১০০	২.৫৫			
		উপমোট:	-এ-	৮.৬৫	৮.৬৫	১০০	৮.৬৫	৮.৬৫	১০০	৮.৬৫	৮.৬৫	১০০	৮.৬৫	৮.৬৫	১০০	৮.৬৫			
৭।	ইস্টার্ন উড ওয়ার্কস, ঢাকা	১। আসবাবপত্র	-এ-	৩.৫৫	৩.৫৫	১০০	৩.৫৫	৩.৫৫	১০০	৩.৫৫	৩.৫৫	১০০	৩.৫৫	৩.৫৫	১০০	৩.৫৫			
		১। রাবার কাঠ প্রেসার ট্রিটমেন্ট (সংরক্ষণ)	-এ-	৩.৫৫	৩.৫৫	১০০	৩.৫৫	৩.৫৫	১০০	৩.৫৫	৩.৫৫	১০০	৩.৫৫	৩.৫৫	১০০	৩.৫৫			
৮।	পাট, শ্রীমঙ্গল	১। আসবাবপত্র	-এ-	৩.৫৫	৩.৫৫	১০০	৩.৫৫	৩.৫৫	১০০	৩.৫৫	৩.৫৫	১০০	৩.৫৫	৩.৫৫	১০০	৩.৫৫			
		উপমোট:	-এ-	৭.৬৫	৭.৬৫	১০০	৭.৬৫	৭.৬৫	১০০	৭.৬৫	৭.৬৫	১০০	৭.৬৫	৭.৬৫	১০০	৭.৬৫			
৯।	রাবার বাপাল সমূহ	উপমোট:	-এ-	৩৫.৩১	৩৫.৩১	১০০	৩৫.৩১	৩৫.৩১	১০০	৩৫.৩১	৩৫.৩১	১০০	৩৫.৩১	৩৫.৩১	১০০	৩৫.৩১			
		কীলোআম	-এ-	৩৫.৩১	৩৫.৩১	১০০	৩৫.৩১	৩৫.৩১	১০০	৩৫.৩১	৩৫.৩১	১০০	৩৫.৩১	৩৫.৩১	১০০	৩৫.৩১			

শেফালিকা কনসাল্ট্যান্টস
ব্যবসায়িক হিসাব
বাংলাদেশ কলিগ উন্নয়ন কর্পোরেশন
ফার দফা, ৭৩, মুক্তিলাভ বাণী, ঢাকা, ১০০

শেফালিকা কনসাল্ট্যান্টস
ব্যবসায়িক হিসাব
বাংলাদেশ কলিগ উন্নয়ন কর্পোরেশন
ফার দফা, ৭৩, মুক্তিলাভ বাণী, ঢাকা, ১০০

আগস্ট-২০২৫

৩) ইউনিট ওয়ারী বিক্রয় বিবরণী (মূল্য) : টাকা

ক্রমিক নং	ইউনিটের নাম	উৎপাদিত প্রবোর নাম	আগস্ট মাসে বিক্রয়				জুলাই হতে আগস্ট মাস পর্যন্ত বিক্রয়			
			২০২৪-২৫	২০২৫-২৬			২০২৪-২৫			
			প্রকৃত	লক্ষ্যমাত্রা	প্রকৃত	অর্জন (%)	প্রকৃত			অর্জন (%)
১। সাগুয়াতামুহুরী কাঠ আহরণ ইউনিট, চট্টগ্রাম	চড়াহকাঠ(রদা)	২। গোল কাঠ	১,৭৯৮.৮৬	১,৫৬২.৫০	২,৩৫৩.২৪	১৫১ (%)	২,৪১২.৪৪	৩,৯৯৫.৫০	২,৭৯৫.৫০	৭০ (%)
		৩। জ্বালানী কাঠ	-	-	-	- (%)	-	-	-	- (%)
		৪। আসবাবপত্র	১০,৬০০.৬৬	৭,৫২৭.৮০	৩,৬৯৩.২৯	৪৯ (%)	১০,৬০০.৬৬	১৫,০৫৫.৬০	১৩,১৪৫.৪৯	৮৭ (%)
		উপ মোটঃ	১২,৩৯৯.৫২	৯,০৯০.৩০	৬,০৪৬.৫৩	৬৭ (%)	১৩,০১৩.১০	১৯,০৫১.১০	১৫,৯৪০.৯৯	৮৪ (%)
২। লায়ার প্রসেসিং কমপ্লেক্স, কাণ্ডাই	১। কাঠ চিড়ানো	২১.৯০	২,১৩৩.৭৫	-	- (%)	২১.৯০	৪,২৬৭.৫০	৯০.০০	২ (%)	
	২। কাঠ সংরক্ষন	-	২,৯৯০.৪৬	৪,০৭৯.১৫	১৩৬ (%)	৫৫২.০০	৫,৯৮০.৯২	৪,৮৬১.২৩	৮১ (%)	
	৩। গোল কাঠ	৪,৫২৫.৭০	৪,৭৪৮.২৪	১,৫০৫.৪৮	৩২ (%)	৪,৫২৫.৭০	৯,৪৯৬.৪৯	২,৮৩০.৩৫	৩০ (%)	
	৪। আসবাবপত্র	১২,৮৫৭.০৬	৫,০৮৩.৩৪	৫৫০.০৮	১১ (%)	২৬,৯৫৬.৮৯	১০,১৬৬.৬৭	৫৫৮.০৪	৫ (%)	
	উপ মোটঃ	১৭,৪০৪.৬৬	১৪,৯৫৫.৭৯	৬,১৩৪.৭১	৪১ (%)	৩২,০৫৬.৪৯	২৯,৯১১.৫৮	৮,৩৩৯.৬২	২৮ (%)	
৩। কাঠ সংরক্ষন প্রাট, চট্টগ্রাম	১। কাঠ সংরক্ষন	৭০২.৮৫	৩,০৮২.০০	৩,৫২১.৩৮	১১৪ (%)	২,৪০৩.৬৭	৬,০৬৮.০০	৮,৩৪১.১৮	১৩৮ (%)	
	২। গোল কাঠ	-	-	-	- (%)	-	-	-	- (%)	
	৩। আসবাবপত্র	২৯,৫৮৬.৮৯	১০,৪৮৩.৫০	২,৬৪৫.৯৬	২৫ (%)	৩০,৫৯৬.৫০	২০,৯৬৭.০০	৭,৩২৫.১০	৩৫ (%)	
	৪। অন্যান্য	২৫.৮০	-	২৯.৭৮	- (%)	৬৪.২১	-	৭৬.১৯	- (%)	
	উপ মোটঃ	৩০,৩১৫.৫৪	১৩,৫৬৫.৫০	৬,১৯৭.১২	৪৬ (%)	৩৩,০৬৪.৩৮	২৭,০৩৫.০০	১৫,৭৪২.৪৭	৫৮ (%)	
৪। কেবিনেট ম্যানুফেকচারিং প্রাট, চট্টগ্রাম	১। আসবাবপত্র	-	-	-	- (%)	-	-	-	- (%)	
	২। আসবাবপত্র	৯,৯৩৩.৮৯	১২,৫৭৬.৯১	১,৭৫৯.৯০	১৪ (%)	১৪,৮৭০.৭৭	২৫,১৫৩.৮৩	৭,৮৩৪.৭৪	৩১ (%)	
	৩। কাঠ চিড়ানো	-	-	-	- (%)	-	-	-	- (%)	
	৪। বিবিধ আয়	৩৪৫.২৬	১,৭৯১.৬৮	-	- (%)	৩৪৫.৭৫	৩,৫৮৩.৩৪	-	- (%)	
	উপ মোটঃ	১০,২৭৯.১৫	১৪,৩৬৮.৫৯	১,৭৫৯.৯০	১২ (%)	১৫,২১৬.৫২	২৮,৭৩৭.১৭	৭,৮৩৪.৭৪	২৭ (%)	
৫। কেবিনেট ম্যানুফেকচারিং প্রাট, ঢাকা	১। আসবাবপত্র	২৭৭.৮৯	৬০২.৮০	১৫৩.০৯	২৫ (%)	২৭৭.৮৯	১,২০৫.৬০	১৭৭.৮৫	১৫ (%)	
	২। আসবাবপত্র	২৬,০০৮.০৬	১৬,৯৫১.০৬	১০,২২৭.৭১	৬০ (%)	৩১,৫৪৫.১০	৩৩,৯০২.১২	৩১,৬৪২.৮১	৯৩ (%)	
	৩। কাঠ চিড়ানো	-	৬০২.৮০	-	- (%)	-	১,২০৫.৬০	৩৬.০০	৩ (%)	
	৪। বিবিধ আয়	২,৯৯৭.০০	২,৯১৬.৬৭	১,০২৫.০৩	৩৫ (%)	৩,০৪৭.০০	৫,৮৩৩.৩৪	৬,৩১২.৩২	১০৮ (%)	
	উপ মোটঃ	২৯,২৮২.৯৫	২১,০৭৩.৩৩	১১,৪০৫.৮৩	৫৪ (%)	৩৪,৮৬৬.৯৯	৪২,১৪৬.৬৬	৩৮,১৬৯.২৮	৯১ (%)	
৬। ফিডকো ফার্নিচার কমপ্লেক্স, চট্টগ্রাম	১। আসবাবপত্র	২৫,৫০৫.৫৪	১৪,৭০৬.০০	৫,৪৬৬.৭২	৩৭ (%)	৩২,৯৪৭.১২	২৯,৪১২.০০	১০,৪৪৭.৯৩	৩৬ (%)	
	২। বিবিধ আয়	১,২১০.১৩	৬২৫.০০	১৬৬.৬৭	২৭ (%)	১,২৩৫.১৩	১,২৫০.০০	১৬৬.৬৭	১৩ (%)	
	উপ মোটঃ	২৬,৭১৫.৬৭	১৫,৩৩১.০০	৫,৬৩৩.৩৯	৩৭ (%)	৩৪,১৮২.২৫	৩০,৬৬২.০০	১০,৬১৪.৬০	৩৫ (%)	
৭। ইষ্টার্ন ওয়ার্কস, তেজগাঁও ঢাকা	১। আসবাবপত্র	৬,৭৪৬.৬৩	১৪,৩৯২.১৬	৩,৬৬১.৬৬	২৫ (%)	১৫,৫৫০.৬৭	২৮,৭৮৪.৩২	৮,২২৭.২১	২৯ (%)	
	২। বিবিধ আয়	৮৯.৪৫	২,০৩৩.৩৩	৭৬.৫০	৪ (%)	১১৫.০২	৪,০৬৬.৬৬	১২৪.৬৪	৩ (%)	
	উপ মোটঃ	৬,৮৩৬.০৮	১৬,৪২৫.৪৯	৩,৭৩৮.১৬	২৩ (%)	১৫,৬৬৫.৬৯	৩২,৮৫০.৯৮	৮,৩৫১.৮৫	২৫ (%)	
৮। রাবার কাঠ প্রেসার ট্রিটমেন্ট প্রাট, শ্রীমঙ্গল	১। রাবার কাঠ কাঠ(সংরক্ষণ) আসবাবপত্র	৫২১.০৬	৪,৫৯৫.৪০	২,৮৩৭.৮৫	৬২ (%)	৫২১.০৬	৯,১৯০.৮০	১০,৮২৮.৭৪	১১৮ (%)	
	২। বিবিধ আয়	১৩,৪৪০.০০	১,১০৪.০০	-	- (%)	১৩,৪৪০.০০	২,২০৮.০০	৫,২২৫.১৭	২৩৭ (%)	
	উপ মোটঃ	১৩,৯৬১.০৬	৫,৬৯৯.৪০	২,৮৩৭.৮৫	২১ (%)	১৬,৮৬১.০৬	১১,৩৯৮.৮০	১৬,০৫৩.৯১	১৮০ (%)	
৯। (১-৮)	মোট	১৪৭,২৬৬.৯৭	১১০,৫৫৯.৪০	৪৩,৮১৪.১৭	৪০ (%)	১৯২,১০১.৮২	২২১,৮৬২.২৯	১২১,১০৮.১৪	৫৫ (%)	
১০। রাবার বাগান সমূহ	কাঁচা রাবার	৭৫,৭৫৮.১৮	৫৭,৪৪১.৬০	২২৭,৮৩০.২৫	৩৯৭ (%)	১১৩,৩৭৯.৮৯	১০৭,৪৪৯.৯০	৩২৫,৯৮৫.৭৮	৩০৩ (%)	
	সর্বমোটঃ	২২৩,০২৫.১৫	১৬৮,০০১.০০	২৭১,৬৪৪.৪২	১৬২ (%)	৩০৫,৪৮১.৭১	৩২৯,৩১২.১৯	৪৪৭,০৯৩.৯২	১৩৬ (%)	

Signature
 হাজিমা আফরিন
 কঠোর ব্যবস্থাপক (হিসাব)
 এলআইউনি. সদর দপ্তর, ঢাকা

Signature
 হাজিমা আফরিন
 ব্যবস্থাপক (হিসাব)
 বাংলাদেশ বনশিল্প উন্নয়ন কর্পোরেশন
 সদর দপ্তর, ৭৩, মতিঝিল বা/এ, ঢাকা-১০০০

আগস্ট-২০২৫

৪) ইউনিট ওয়ারী মজুদ বিবরণী :

(যাকার অধীনে)

ক্রমিক নং	ইউনিটের নাম	উৎপাদিত দ্রব্যের নাম	একক	০১-০৭-২০২৫ তারিখে মজুদ		৩১-০৮-২০২৫ তারিখে মজুদ		অর্থ সমাপ্ত মাসের মজুদ ৩১-০৮-২০২৫ (প্রারম্ভিক- মূল্য)	প্রাপ্তব্য বিল
				পরিমাণ	মূল্য	পরিমাণ	মূল্য		
১।	সংশ্লিষ্টমুহুরী কার্ট আহরণ ইউনিট, চট্টগ্রাম	১। চিড়াইকার্ট(হন্দা)	ঘনফুট	-	-	-	-	-	-
		২। সোল কার্ট	-ঐ-	৪.০০	২,৪৩৬.৬১	৪.০০	৪,৪০০.১৭	-	-
		৩। জালানী কার্ট	-ঐ-	০.৩৬	-	০.৩৬	-	-	-
		৪। আসবাব পর/ডানেজ	-ঐ-	০.৩৬	১,৫০৩.৩৯	০.৩৬	১,২৬৬.৫১	-	-
		মোট :		৪.৩৬	৩,৯৪০.৫০	৪.৩৬	৬,১২৬.৯৯	-	-
২।	লাম্বার প্রসেসিং কমপ্লেক্স, কক্সাই	১। কার্ট চিড়ানো	-ঐ-	১১.৩৩	৭১.১০	১১.৩৩	৭১.১০	-	-
		২। কার্ট সংরক্ষণ	-ঐ-	১৯.৩৩	২২,২২৭.২০	১৬.১৫	১৮,৫৭৫.৯৭	-	-
		৩। জালানী কার্ট	-ঐ-	-	-	-	-	-	-
		৪। সোল কার্ট	-ঐ-	১৫.৪৭	২৩,৬২০.৯১	১৩.৭৭	২৩,১১১.২২	-	-
		৫। আসবাবপত্র	-ঐ-	০.০০	৩৪.১১	০.৯২	৩৩.১৯	০.৯২	৩৩.১৯
		মোট :		৩৬.১৩	৪৯,০৭২.৪৯	৩০.৯৯	৪৭,০৪৮.৩৩	-	-
৩।	কার্ট সংরক্ষণ প্রাক্ট, চট্টগ্রাম	১। কার্ট চিড়ানো	-ঐ-	৬.৭১	২,৬৬২.৬৪	৬.৭১	২,৩২৩.৩১	-	-
		২। আসবাবপত্র	-ঐ-	৩৯.৭১	৫৭,৬৭০.৩৮	৩৯.৭১	৫৬,৮০৬.২১	-	-
		৩। কার্ট চিড়ানো	-ঐ-	০.০০	-	০.০০	-	-	-
		৪। আসবাবপত্র	-ঐ-	০.০০	-	০.০০	-	-	-
		৫। মোট :		৪৬.৬২	৬৪,৩৩৩.০২	৪৬.৬২	৬৩,১৩৫.৫২	-	-
৪।	কেবিনেট ম্যানুফেকচারিং প্রাক্ট, চট্টগ্রাম	১। দরজা ও জানালা	-ঐ-	০.০৪	১,৩১৫.১৭	০.০৪	১,৩১৫.১৭	-	-
		২। আসবাবপত্র	-ঐ-	০.০৪	১,৩১৫.১৭	০.০৪	১,৩১৫.১৭	-	-
		৩। কার্ট চিড়ানো	-ঐ-	-	-	-	-	-	-
		৪। মোট :		০.০৮	২,৬৩০.৩৪	০.০৮	২,৬৩০.৩৪	-	-
		৫। কার্ট চিড়ানো	-ঐ-	০.০৮	১,৩১৫.১৭	০.০৮	১,৩১৫.১৭	-	-
৫।	কেবিনেট ম্যানুফেকচারিং প্রাক্ট, ঢাকা	১। দরজা ও জানালা	-ঐ-	০.০৩	১২৮.৫২	০.০৩	১৪১.৬৫	-	-
		২। আসবাবপত্র	-ঐ-	৩.৮৯	১৮,৮৮৩.৫৫	৩.৮৯	১৮,২১৩.০৫	-	-
		৩। কার্ট চিড়ানো	-ঐ-	০.০২	০৭.৭২	০.০২	০৭.৭২	-	-
		৪। মোট :		৩.৯৪	১৮,৬৪০.৮৫	৩.৯৪	১৮,৩৭৬.৪৬	-	-
		৫। কার্ট চিড়ানো	-ঐ-	০.০২	১২৮.৫২	০.০২	১৪১.৬৫	-	-
৬।	ফিডকো ফার্নিচার	১। আসবাবপত্র	-ঐ-	১.৭১	৪,৬৬৩.০০	৩.৪৫	১৩,২৯৬.৩০	-	-
		২। আসবাবপত্র	-ঐ-	৫.৩৪	২৪,২৫৮.৬৬	৫.৩৪	২৪,২৯৮.৩৫	-	-
		৩। কার্ট চিড়ানো	-ঐ-	২৪.৩৫	৩৩,৫৯০.৫৮	১৬.৪৪	১৭,৯৫৪.৬৬	-	-
		৪। মোট :		৩০.৪০	৬২,৫১২.২৪	২৫.১৩	৫৬,৪৫৯.৩১	-	-
		৫। কার্ট চিড়ানো	-ঐ-	৩.৮৯	১৮,৮৮৩.৫৫	৩.৮৯	১৮,২১৩.০৫	-	-
৭।	ইস্টার্ন উড প্রসেসিং, ঢাকা	১। আসবাবপত্র	-ঐ-	৩.৮৯	১৮,৮৮৩.৫৫	৩.৮৯	১৮,২১৩.০৫	-	-
		২। আসবাবপত্র	-ঐ-	০.০২	০৭.৭২	০.০২	০৭.৭২	-	-
		৩। কার্ট চিড়ানো	-ঐ-	৩.৯৪	১৮,৬৪০.৮৫	৩.৬৬	১৪,৩৭৬.৪৬	-	-
		৪। মোট :		৭.৮৫	৩৩,৫২২.১২	৭.৮৫	৩৩,৫২২.১২	-	-
		৫। কার্ট চিড়ানো	-ঐ-	০.০২	০৭.৭২	০.০২	০৭.৭২	-	-
৮।	পি.টি.পি, প্রীমকলা	১। আসবাবপত্র	-ঐ-	৩.৮৯	১৮,৮৮৩.৫৫	৩.৮৯	১৮,২১৩.০৫	-	-
		২। আসবাবপত্র	-ঐ-	০.০৪	১,৩১৫.১৭	০.০৪	১,৩১৫.১৭	-	-
		৩। কার্ট চিড়ানো	-ঐ-	৩.৮৯	১৮,৮৮৩.৫৫	৩.৮৯	১৮,২১৩.০৫	-	-
		৪। মোট :		৭.৮২	৩৯,০১২.২৭	৭.৮২	৩৭,৭৪৩.২৭	-	-
		৫। কার্ট চিড়ানো	-ঐ-	০.০৪	১,৩১৫.১৭	০.০৪	১,৩১৫.১৭	-	-
৯।	১+২+৩+৪+৫+৬+৭+৮+৯ রাবার বাগান সমূহ (৮+৯) মোটঃ	১। আসবাবপত্র	কিলোগ্রাম	১,৩৩৩.৭৩	২৫৫,৫৭১.৭২	৪৪৫.৭৪	১৭২,৩৫৫.২৭	-	-
		২। আসবাবপত্র	টাকায়	-	৪৫১,৯৬৩.৭৪	-	৩৭১,৪৮৭.১৬	-	-
		৩। কার্ট চিড়ানো	-	-	-	-	-	-	-
		৪। মোট :		১,৩৩৩.৭৩	৭০৭,৫৩৫.৬৬	৪৪৫.৭৪	৫৪৩,৮৪২.৪৩	-	-
		৫। কার্ট চিড়ানো	-	-	-	-	-	-	-

P-10

শেখা জিয়া জাহাঙ্গীর
ব্যবস্থাপক (হিসাব)
বাংলাদেশ বনবিভাগ উন্নয়ন কর্পোরেশন
সরকারি মন্ত্রণালয়, মতিঝিল বাজার, ঢাকা-১০০০


শেখা জিয়া
ব্যবস্থাপক (হিসাব)
বাংলাদেশ বনবিভাগ উন্নয়ন কর্পোরেশন
সরকারি মন্ত্রণালয়, মতিঝিল বাজার, ঢাকা-১০০০


আগস্ট-২০২৫

৩১/০৮/২০২৫ তারিখ পর্যন্ত রাবার উৎপাদন, বিক্রয় ও মজুদ বিবরণী :

বিবরণ	০১-০৭-২০২৫ প্রি: তারিখের মজুদ(কেজি)	০১-০৭-২০২৫ ইং তারিখ হতে ৩১-০৮-২০২৫ প্রি: পর্যন্ত উৎপাদন (কেজি)	মোট (কেজি)	০১-০৭-২০২৫ ইং তারিখ হতে ৩১-০৮-২০২৫ প্রি: পর্যন্ত বিক্রয় (কেজি)	৩১-০৮-২০২৫ প্রি: তারিখে মোট মজুদ(কেজি)	গড় মজুদ দর (প্রতি কেজি)	মোট মূল্য (টাকায়)
১) সিলেট অঞ্চল :							
আর, এস, এস,	৩১৭.১০	৯৮.৯০	৪১৬.০০	২৯১.৫০	৮৯.৮১	২৪১.৭৩	২১,৭০৯.৭৭
ট্রিলেস/কাপলান্স	২১.৫২	৪.০৫	২৫.৫৭	১৭.০০	১২০.০০	৩০.০০	৭২০০.০০
উপ- মোট	৩৩৮.৬২	১০২.৯৫	৪৪১.৫৭	৩০৮.৫০	১৩৩.০৭	-	২৮,৯০৯.৭৭
২) চট্টগ্রাম অঞ্চল :							
আর, এস, এস,	৫৭৫.১৬	১৯৯.৪৩	৭৭৪.৫৯	৬২৪.৫০	২৫৮.৫৪	২৪৩.১৫	৬২,৮৬৪.০০
ট্রিলেস/কাপলান্স	৪৫.৫৫	১৪.৪৮	৬০.০৩	১৪.৪৫	১২০.০০	১২৫.০০	১৫,০০০.০০
উপ- মোট	৬২০.৭১	২১৩.৯১	৮৩৪.৬২	৬৩৮.৯৫	১৯৫.৬৭	-	৭৭,৮৬৪.০০
৩) টাংগাইল-শেরপুর অঞ্চল:							
আর, এস, এস,	৩৫৫.১১	১১১.০৮	৪৬৬.১৯	৩৫১.৬৫	২৫০.৭৫	২৪২.০০	৬০,৬৮১.৫০
ট্রিলেস/কাপলান্স	২০.২৭	৬.৭৬	২৭.০৩	২৪.৫৭	৭০.০০	৭০.০০	৪,৯০০.০০
উপ- মোট	৩৭৫.৩৮	১১৭.৮৪	৪৯৩.২২	৩৭৬.২২	১১৭.০০	-	৬৫,৫৮১.৫০
সর্ব মোট : (১+২+৩)	১,৩৩৪.৭১	৪৩৪.৭০	১,৭৬৯.৪১	১,৩২৩.৬৭	৪৪৫.৭৪	-	১৭২,৩৫৫.২৭
আর, এস, এস,	১,২৪৭.৩৭	৪০৯.৪১	১,৬৫৬.৭৮	১,২৬৭.৬৫	৫৯৯.১০	২৪২.৪৬	১৪৫,২৫৫.২৭
ট্রিলেস/কাপলান্স	৮৭.৩৪	২৫.২৯	১১২.৬৩	৫৬.০২	৩১০.০০	৮৭.৪২	২৭,১০০.০০
সর্ব মোট	১,৩৩৪.৭১	৪৩৪.৭০	১,৭৬৯.৪১	১,৩২৩.৬৭	৪৪৫.৭৪	-	১৭২,৩৫৫.২৭

P-11


ফেজিয়া জাফরীন
 ব্যবস্থাপক (হিসাব)
 বাংলাদেশ বণিষ্ঠ উন্নয়ন কর্পোরেশন
 সদর দপ্তর, ৭৩, মতিঝিল বা/এ, ঢাকা-১০০০


ফেজিয়া জাফরীন
 সংস্করণী ব্যবস্থাপক (হিসাব)
 প্রকৌশলী, সদর দপ্তর, ঢাকা

আগস্ট-২০২৫ জনবল, বেতন-ভাতাদি ও মজুরী

(বায়=টিকায় হাজার অংকে)

ক্রমিক নং	ইউনিটের নাম	জুন/২৫ এ জনবল ও বায়	কর্মকর্তা		কর্মচারী		প্রাথমিক		মোট	বিগত মাস পর্যন্ত ব্যয়	চলতি মাস পর্যন্ত ক্রমসূত্রিত
			নিয়মিত	বৃদ্ধিভিত্তিক	নিয়মিত	অনিয়মিত	নিয়মিত	অনিয়মিত			
১	সাত মাতামুহুরী কার্ট আবহরী ইউনিট, চট্টগ্রাম	১৭	১১০.০০	-	৮	১১০.১৯	-	৩	৩৮২.৫৩	৩৮২.৯৩	৭৬৫.৪৬
			১১০.০০	-	৮	১১০.১৯	-	৩	৩৮২.৫৩	৩৮২.৯৩	৭৬৫.৪৬
২	এলপিসি, কাজাই	৭৪	১১৮.৩১	০.০০	১১	১১৮.৩১	০.০০	৪	১২৪৯.২৮	১,৩৭৯.৪২	২,৬২৮.৭০
			১১৮.৩১	০.০০	১১	১১৮.৩১	০.০০	৪	১২৪৯.২৮	১,৩৭৯.৪২	২,৬২৮.৭০
৩	কার্ট সংরক্ষণ ইউনিট, চট্টগ্রাম	৬৬	৬৯.৩৬	-	১৫	৬৯.৩৬	-	-	৬৬	১,৪৭৭.৪৯	৩,১৪৫.৮৫
			৬৯.৩৬	-	১৫	৬৯.৩৬	-	-	৬৬	১,৪৭৭.৪৯	৩,১৪৫.৮৫
৪	কেবিনেট ম্যানুফেকচারিং প্লান্ট, চট্টগ্রাম	৫৬	১১১.৯৬	-	১০	১১১.৯৬	-	৬	৭৫	১,৩০৪.১৬	২,৫৯৮.২৫
			১১১.৯৬	-	১০	১১১.৯৬	-	৬	৭৫	১,৩০৪.১৬	২,৫৯৮.২৫
৫	কেবিনেট ম্যানুফেকচারিং প্লান্ট, মিরপুর, ঢাকা।	২৪	১৮৫.৯২	-	১৭	১৮৫.৯২	-	৮	২৫	১,৪৪০.৭৬	২,১০৬.০৩
			১৮৫.৯২	-	১৭	১৮৫.৯২	-	৮	২৫	১,৪৪০.৭৬	২,১০৬.০৩
৬	ফিতকো ফার্ণিচার কমপ্লেক্স, চট্টগ্রাম	৬৮	২১৪.৯৩	-	৯	২১৪.৯৩	-	৬	৬৯	১,৪৬৮.২৫	৩,০৩৩.২৩
			২১৪.৯৩	-	৯	২১৪.৯৩	-	৬	৬৯	১,৪৬৮.২৫	৩,০৩৩.২৩
৭	ইস্টন উড ওয়ার্কস, তেজগাঁও, ঢাকা	৮৬	১৭৫.০২	-	২৭	১৭৫.০২	-	৮	৮৪	১,৭৯৪.৫৫	৪,৩৬৬.০০
			১৭৫.০২	-	২৭	১৭৫.০২	-	৮	৮৪	১,৭৯৪.৫৫	৪,৩৬৬.০০
৮	রাবার কার্ট প্রেসার ফ্রিটমেন্ট প্লান্ট, শ্রীমঙ্গল	২৯	১২০.৩৬	-	২	১২০.৩৬	-	৮	২৯	৪৭৮.৪৪	৮৯৫.১৬
			১২০.৩৬	-	২	১২০.৩৬	-	৮	২৯	৪৭৮.৪৪	৮৯৫.১৬
৯	সিগারেট, চট্টগ্রাম ও টাংগাইল-শেরপুর রাবার জোন	৩৮৩১	৬৪.৯০	-	২২৭	৬৪.৯০	-	১,৯০৯	৩.৫৮৫	৫৬,৮১৯.০১	১১৪,৫০৩.৬২
			৬৪.৯০	-	২২৭	৬৪.৯০	-	১,৯০৯	৩.৫৮৫	৫৬,৮১৯.০১	১১৪,৫০৩.৬২
১০	বনডিক, সদর দপ্তর, ঢাকা।	১১২	২২২.৬৫	২	২২২.৬৫	২	২	২	১০৯	৩,৪৪১.৩৪	৮,১৪৭.৫৮
			২২২.৬৫	২	২২২.৬৫	২	২	২	১০৯	৩,৪৪১.৩৪	৮,১৪৭.৫৮
	মোট ব্যয় জুন-২৪	৮৩,০৫৩.৮৮							৭১,৮৪১.২৯		১৪২,১৮৯.৮৮

স্বাক্ষর
শেখাওয়া জাহাঙ্গীরান
ব্যবস্থাপক (হিসাব)
বাংলাদেশ ইনসিটিউন কর্পোরেশন

স্বাক্ষর
শেখাওয়া জাহাঙ্গীরান
ব্যবস্থাপক (হিসাব)
বাংলাদেশ ইনসিটিউন কর্পোরেশন