



গণপ্রজাতন্ত্রী বাংলাদেশ সরকার
পরিবেশ, বন ও জলবায়ু পরিবর্তন মন্ত্রণালয়
বাংলাদেশ বনশিল্প উন্নয়ন কর্পোরেশন
হিসাব বিভাগ
বনশিল্প ভবন, ৭৩, মতিঝিল বা/এ, ঢাকা-১০০০
www.bfidc.gov.bd

রাবার কাঠ শক্ত, টেকসই ও
উন্নতমানের। আপনিও রাবার কাঠের
আসবাবপত্র ব্যবহার করুন।

স্মারক নম্বর: ২২.০৩.০০০০.১১৫.১৬.০০১.২২.৪৯

২৩ ভাদ্র ১৪৩০ বঙ্গাব্দ
তারিখ: ০৭ Sep ২০২৩ খ্রিস্টাব্দ

বিষয়: জুন-২০২৩ মাসের একীভূত এম.আই.এস রিপোর্ট প্রেরণ প্রসঙ্গে।

বাংলাদেশ বনশিল্প উন্নয়ন কর্পোরেশন (বিএফআইডিসি) এর জুন-২০২৩ মাসের একীভূত এম.আই.এস
রিপোর্ট সদয় অবগতি ও প্রয়োজনীয় ব্যবস্থা গ্রহণের জন্য এতদসঙ্গে প্রেরণ করা হলো।

সংযুক্তি: জুন-২০২৩ মাসের একীভূত এমআইএস রিপোর্ট

০৭-০৯-২০২৩
মোঃ নাসির উদ্দিন আহমেদ
চেয়ারম্যান
০২২২৩৩৮১০৬
chairman@bfidc.gov.bd

সচিব, সচিবের দপ্তর, পরিবেশ, বন ও জলবায়ু পরিবর্তন মন্ত্রণালয়।

স্মারক নম্বর: ২২.০৩.০০০০.১১৫.১৬.০০১.২২.৪৯/১ (৮)

২৩ ভাদ্র ১৪৩০ বঙ্গাব্দ
তারিখ: ০৭ Sep ২০২৩ খ্রিস্টাব্দ

সদয় জ্ঞাতার্থে/জ্ঞাতার্থে(জ্যেষ্ঠতার ক্রমানুসারে নয়):

- ১। সচিব, সচিবের দপ্তর, পরিসংখ্যান ও তথ্য ব্যবস্থাপনা বিভাগ;
- ২। প্রধান বন সংরক্ষক (চলতি দায়িত্ব), প্রধান বন সংরক্ষকের দপ্তর, বন অধিদপ্তর;
- ৩। মহাপরিচালক, মহাপরিচালকের দপ্তর, পরিবেশ অধিদপ্তর;
- ৪। অর্থনৈতিক উপদেষ্টা, অর্থনৈতিক উপদেষ্টা অনুবিভাগ, অর্থ বিভাগ;
- ৫। মহাপরিচালক, মহাপরিচালকের দপ্তর (মনিটরিং সেল), অর্থ বিভাগ;
- ৬। মাননীয় মন্ত্রীর একান্ত সচিব, মন্ত্রীর দপ্তর, পরিবেশ, বন ও জলবায়ু পরিবর্তন মন্ত্রণালয়;
- ৭। লাইব্রেরিয়ান, লাইব্রেরি, প্রধানমন্ত্রীর কার্যালয় এবং
- ৮। একান্ত সচিব, চেয়ারম্যান এর দপ্তর, বাংলাদেশ বনশিল্প উন্নয়ন কর্পোরেশন।



সকল সংযুক্তিসমূহ:

২৭-০৯-২০২৩
মোঃ নাসির উদ্দিন আহমেদ
চেয়ারম্যান


রাবার কাঠ শক্ত, টেকসই ও উন্নতমানের।
আপনিও রাবার কাঠ ব্যবহার করুন।


বাংলাদেশ বনশিল্প উন্নয়ন কর্পোরেশন

এম. আই. এস. রিপোর্ট

জুন-২০২৩
সূচীপত্র

ক্রমিক নং	বিবরণ	পৃষ্ঠা নং
১	কার্যক্রম পর্যালোচনা	১
২	এক নজরে উৎপাদন ও বিক্রয় কার্যক্রম	২
৩	উৎপাদন সারাংশ (পরিমাণ)	৩
৪	বিক্রয় সারাংশ(পরিমাণ)	৪
৫	বিক্রয় সারাংশ (মূল্য)	৫
৬	ইউনিটওয়ারী আসবাবপত্র উৎপাদন বিবরণী	৬
৭	বাগানওয়ারী রাবার উৎপাদন বিবরণী	৭
৮	ইউনিটওয়ারী বিক্রয় বিবরণী (পরিমাণ)	৮
৯	ইউনিটওয়ারী বিক্রয় বিবরণী (মূল্য)	৯
১০	ইউনিটওয়ারী মজুদ বিবরণী	১০
১১	রাবার উৎপাদন, বিক্রয় ও মজুদ বিবরণী	১১
১২	জনশক্তি এবং বেতন-ভাতা ও মজুরী	১২


তাহমিনা আক্তার
সহকারী ব্যবস্থাপক (হিসাব)
কিএফআইটিসি, সদর দপ্তর, ঢাকা


(ফৌজিয়া জাফরীন)
ব্যবস্থাপক (হিসাব)
এম.আই.এস শাখা
বশিউক, সদর দপ্তর, ঢাকা।

বাংলাদেশ বনশিল্প উন্নয়ন কর্পোরেশন

BANGLADESH FOREST INDUSTRIES DEVELOPMENT CORPORATION

বনশিল্প ভবন, ৭৩, মতিঝিল বা/এ, ঢাকা-১০০০, ফোনঃ ০২-২২৩৩৮০০৮৫-৮৮, ফ্যাক্সঃ ৯৫৬ ৩০৩৫, email: bfidc.bd@gmail.com

ওয়েবসাইটঃ www.bfidc.gov.bd

জুন-২০২৩ মাসের কার্যক্রম পর্যালোচনা

১। ভূমিকা :

বাংলাদেশ বনশিল্প উন্নয়ন কর্পোরেশন পরিবেশ, বন ও জলবায়ু পরিবর্তন মন্ত্রণালয়ের নিয়ন্ত্রণাধীন একটি স্বায়ত্বশাসিত সরকারী প্রতিষ্ঠান। এ প্রতিষ্ঠানের কার্যক্রম ২ টি সেক্টরে বিভক্ত, যথাঃ কৃষি ও শিল্প সেক্টর।

ক) কৃষি সেক্টরঃ এ সেক্টরের অধীনে ৩ টি রাবার জোন আছে। যথাঃ চট্টগ্রাম জোন, সিলেট জোন ও শেরপুর, টাংগাইল জোন। চট্টগ্রাম জোনে ৯ টি, সিলেট জোনে ৪ টি, এবং শেরপুর, টাংগাইল জোনে ৫ টি সহ সর্বমোট ১৮ টি রাবার বাগান আছে। তাছাড়া চট্টগ্রামের দাঁতমারা রাবার বাগান সংলগ্ন রাবার ট্রেনিং সেন্টার (আর টি সি) নামে একটি রাবার প্রশিক্ষণ কেন্দ্র রয়েছে। উক্ত ১৮ টি রাবার বাগান হতে বাণিজ্যিক ভিত্তিতে কাঁচা রাবার উৎপাদন ও বিক্রয় করা হচ্ছে।

খ) শিল্প সেক্টর :

১) এ সেক্টরের অধীনে ১৪টি শিল্প ইউনিট ছিল। তার মধ্যে কালুরঘাট, চট্টগ্রাম এবং দোহাজারী, চট্টগ্রাম এ ২টি, কাগুই রাঙ্গামাটি-এ ১টি এবং খুলনায় ৩টি সহ সর্বমোট ৬টি ইউনিট লোকসানী হওয়ায় সরকারের বেসরকারীকরণ নীতিমালার আওতায় পরিবেশ ও বন মন্ত্রণালয়ের সহযোগিতা ও সার্বিক তত্ত্বাবধানে ৩১-০৩-২০০৩ তারিখ থেকে পে-অফ করা হয়েছিল। অপরদিকে ৩১-০৩-২০০৫ তারিখ হতে কর্ণফুলী কাঠ আহরণ ইউনিট, কাগুই এর জনবল পে-অফ ঘোষণা করে কার্যক্রম বন্ধ করা হয়েছিল। দীর্ঘদিন এ প্রতিষ্ঠান বন্ধ থাকার পরে অর্থনৈতিক বিষয় সংক্রান্ত মন্ত্রীসভায় এ প্রতিষ্ঠান টি বেসরকারীকরণ আওতা হতে পুনরায় ফেরৎ প্রদানের সিদ্ধান্ত গৃহীত হয়েছে।

২) অবশিষ্ট ৭ টি শিল্প ইউনিটের মধ্যে ঢাকায় ২টি, চট্টগ্রামে ৪টি এবং কাগুই-এ ১টি শিল্প ইউনিট চালু রয়েছে। সম্প্রতি সিলেট অঞ্চলের শ্রীমঙ্গলে নিজস্ব অর্থায়নে রাবার কাঠ প্রেসার ট্রিটমেন্ট প্লান্ট নামে একটি নতুন শিল্প স্থাপন করা হয়েছে। বর্তমানে কর্পোরেশনের শিল্প ইউনিটের সংখ্যা ০৮ টি।

২। উৎপাদনঃ জুন-২০২৩ মাসে কর্পোরেশনের নিয়ন্ত্রণাধীন কৃষি ও শিল্প ইউনিট কর্তৃক পণ্য সামগ্রী উৎপাদনে ১৭৯৯.২২ লক্ষ টাকা ব্যয় হয়েছে। অপরদিকে গত অর্থ বছরের একই সময়ে ২৭৮৬.৭২ লক্ষ টাকা ব্যয় হয়েছিল। আলোচ্য মাসে বিগত বছরের একই সময়ের তুলনায় ৯৮৭.৫ লক্ষ টাকা উৎপাদন ব্যয় কম হয়েছে।

৩। বিক্রয়ঃ কর্পোরেশনের নিয়ন্ত্রণাধীন প্রতিষ্ঠান সমূহ কর্তৃক জুন-২০২৩ মাসে ১৭২৩.২৮ লক্ষ টাকার পণ্য সামগ্রী বিক্রয় করা হয়েছে। অপরদিকে গত অর্থ বছরের একই সময়ে ২৮৭৭.৩৭ লক্ষ টাকার পণ্য সামগ্রী বিক্রয় করা হয়েছিল। আলোচ্য মাসে বিগত বছরের একই সময়ের তুলনায় ১১৫৪.০৯ লক্ষ টাকা বিক্রয় কম হয়েছে।


৪। মজুদমালঃ কর্পোরেশনের বিভিন্ন রাবার বাগান ও শিল্প ইউনিটের জুন-২০২৩ এবং গত অর্থ বছরের একই সময়ে মজুদ মালের বিবরণ (টাকায়) নিম্নরূপ ছিলঃ

৩০ শে জুন-২০২৩


৩০ শে জুন-২০২২

৫৮৪৫.৪৪ লক্ষ টাকা

২৯৪১.১০ লক্ষ টাকা



তাহসিনা আক্তার
সহকারী ব্যবস্থাপক (হিসাব)
কিঞ্চাইজি, সদর দপ্তর, ঢাকা।



(ফৌজিয়া জাফরীন)
ব্যবস্থাপক (হিসাব)
এম.আই.এস শাখা
বশিউক, সদর দপ্তর, ঢাকা

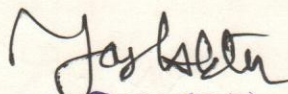
বাংলাদেশ বনশিল্প উন্নয়ন কর্পোরেশন

এক নজরে উৎপাদন ও বিক্রয় কার্যক্রম


জুন-২০২৩

(লক্ষ টাকায়)

মাস	উৎপাদন ব্যয়	বিক্রয়	মজুদ মূল্য (টাকা)	প্রাপ্তব্য বিল (টাকা)
	(টাকা)	(টাকা)		
জুলাই-২০২২	১,১৬০.৮১	১,৪১৯.২৩	৩,১৫৬.২৪	১,৬৬৬.১৩
আগস্ট-২০২২	১,৬১৭.৪৩	১,৫৫২.০৭	৩,৫৭০.৪৭	১,৯৫০.২৭
সেপ্টেম্বর-২০২২	১,৭২৬.৫৭	২,০৬১.২১	৩,৩৪৯.৪৯	১,৩৯৬.২৩
অক্টোবর-২০২২	২,০২২.৪৯	১,১৮৯.৭৭	৪,০৪২.৪০	১,৪৯২.২৩
নভেম্বর-২০২২	১,৫৭৫.৪৪	১,০৬২.৭৩	৪,৯০২.৬৫	১,৭০৩.৯৯
ডিসেম্বর-২০২২	১,৭৫২.২৯	১,১০০.৮৫	৫,৩২৭.৬৬	১,৭২০.০২
জানুয়ারী-২০২৩	১,২১৫.০৪	৯২৬.৫০	৫,৭৭৯.৯৭	১,৫৪৭.৯২
ফেব্রুয়ারী-২০২৩	১,১৫৬.১৪	৫৬৩.০৬	৬,৩৯১.৫২	১,৫৯০.১১
মার্চ-২০২৩	১,২১২.০১	১,২০৫.৫৪	৬,২২০.৮৬	১,৫৯০.১১
এপ্রিল-২০২৩	১,৩৭৪.২৩	৭২৯.৯৪	৬,৯৪৯.৭৭	৮৩২.৬৭
মে-২০২৩	১,২৫৩.২৬	২,৪৪৯.৮০	৬,৩৬৭.১৪	১,২৪৮.৬৩
জুন-২০২৩	১,৭৯৯.২২	১,৭২৩.২৮	৫,৮৪৫.৪৪	১,০৬৮.৬৯
ক)জুলাই/২২ হতে জুন/২৩	১৭,৮৬৪.৯৩	১৫,৯৬৭.৪৯	৫,৮৪৫.৪৪	১,০৬৮.৬৯
খ)জুলাই/২১ হতে জুন/২২	১৭,৬১৯.৫০	১৯,৮৮৬.৬৪	২,৯৪১.১০	৩,১৪৫.০০
শতকরা বৃদ্ধি (+)/ হ্রাস(-) (ক ও খ)	(+)১.৩৯%	(-)১৯.৭০%	(+)৯৮.৭৫%	(-)৬৬.০১%



তাহমিনা আক্তার
সহকারী ব্যবস্থাপক (হিসাব)
এএফআইডিসি, সদর দপ্তর, ঢাকা।



বৌশিয়া জাফরীন
ব্যবস্থাপক (হিসাব)
বাংলাদেশ বনশিল্প উন্নয়ন কর্পোরেশন
১৯৭৩ সাল স্থাপিত ৯/এ ঢাকা-১০০০

জুন-২০২৩

(ক) উৎপাদন সারাংশ(পরিমাণ)

(হাজার অংকে)

ক্রমিক নং	উৎপাদিত দ্রব্যের নাম	একক	জুন মাসে উৎপাদন						জুলাই হতে জুন মাস পর্যন্ত উৎপাদন (ক্রমপঞ্জিত)					
			২০২১-২২		২০২২-২৩		অর্জন (%)	প্রকৃত	২০২১-২২		২০২২-২৩		অর্জন (%)	প্রকৃত
			লক্ষ্যমাত্রা	প্রকৃত	লক্ষ্যমাত্রা	প্রকৃত			লক্ষ্যমাত্রা	প্রকৃত	লক্ষ্যমাত্রা	প্রকৃত		
ক)	কাঠ আহরণ গ্রুপঃ	ঘনফুট	২২.০০	৮.২৯	১৩.৮৭	৬.০১	৪৩	২১১.০০	২১০.৬৫	১৬৩.০০	১৪৫.৮২	৮৯		
			-	-	-	-	-	-	-	-	-	-		
			২২.০০	৮.২৯	১৩.৮৭	৬.০১	৪৩	২১১.০০	২১০.৬৫	১৬৩.০০	১৪৫.৮২	৮৯		
খ)	কাঠজাত দ্রব্যাদি গ্রুপঃ	ঘনফুট	৪.৮১	৬.২৪	৪.৯৩	২.০০	৪১	৫৭.৯২	৫৩.৪৮	৫৯.০০	৪০.৬০	৬৯		
			০.০৭	-	০.০৯	-	-	১.০০	০.০৩	১.০০	০.৫২	৫২		
			১৬.৫১	৫৪.৪৭	২১.৭৬	১৯.২৯	৮৯	২১৭.৮৫	২২৭.২৩	২৩৬.৯২	১৯৯.৩৪	৮৪		
			২১.৩৯	৬০.৭১	২৬.৭৮	২১.২৯	৭৯	২৭৭.৮০	২৮০.৭৪	২৯৬.৯২	২৪০.৪৬	৮১		
গ)	কাঠ সংরক্ষণ গ্রুপঃ রাবার কাঠ, স্পিয়ার ও কাবল মোট (ক+খ+গ):	ঘনফুট	৪.৪৯	৪.১৯	৭.০০	১.৬৩	২৩	৬৫.০০	৮২.৫৭	৮৪.০০	৬৭.৫০	৮০		
			৪৭.৮৮	৭৩.১৯	৪৭.৬৫	২৮.৯৩	৬১	৫৫৩.৮০	৫৭৩.৯৬	৫৪৩.৯২	৪৫৩.৭৮	৮৩		
			৩৮৫.১১	২৭০.০১	৩০১.৮৭	২৪১.৫১	৮০	৭,০০৪.০০	৫,২৪৮.৯৮	৬,৪০৫.০০	৫,৮০৪.৩১	৯১		
ঘ)	কাঁচা রাবার	কিলোগ্রাম												

P-3

স্বাক্ষর
ফৌজিয়া জাহান্না
 ব্যবস্থাপক (হিসাব)
 বাংলাদেশ বনশিল্প উন্নয়ন কর্পোরেশন
 সদর দপ্তর, ৭৩, মতিঝিল বা/এ, ঢাকা-১০০০

স্বাক্ষর
তাহমিনা আক্তার
 সহকারী ব্যবস্থাপক (হিসাব)
 বিক্রমআইজিবি, সদর দপ্তর, ঢাকা.

জুন-২০২৩

খ) বিক্রয় সারাংশ (পরিমাণ) :

(হাজার অংকে)

ক্রমিক নং	উৎপাদিত দ্রব্যের নাম	একক	জুন মাসে বিক্রয়						জুলাই হতে জুন মাস পর্যন্ত বিক্রয় (ক্রমপুঞ্জিত)					
			২০২১-২২		২০২২-২৩		২০২১-২২		২০২২-২৩		২০২১-২২		২০২২-২৩	
			লক্ষ্যমাত্রা	প্রকৃত	লক্ষ্যমাত্রা	প্রকৃত	অর্জন (%)	প্রকৃত	লক্ষ্যমাত্রা	প্রকৃত	লক্ষ্যমাত্রা	প্রকৃত	অর্জন (%)	
ক)	কাঠ আহরণ গ্রুপঃ	ঘনফুট	২২.০০	১৭.৩৩	১৩.৮৭	৮.৮০	৩৫	২১১.০০	১৬২.১৮	১৬৩.০০	১২৬.৮৯	৭৮		
			-	-	-	-	-	-	-	-	-	-		
			২২.০০	১৭.৩৩	১৩.৮৭	৮.৮০	৩৫	২১১.০০	১৬২.১৮	১৬৩.০০	১২৬.৮৯	৭৮		
খ)	কাঠজাত দ্রব্যাদি গ্রুপঃ	ঘনফুট	০.৬৬	-	০.৬৮	০.০৯	১৩	৮.০০	০.২৯	৮.০০	০.২১	৩		
			০.০৭	-	০.০৯	০.৩১	৩৪৪	১.০০	০.০০	১.০০	০.৫৯	৫৯		
			১৬.৫১	৫৮.৯৫	২১.৭৬	২৪.৫৬	১১৩	২১৮.৮২	৪৮২.২২	২৩৬.৯২	১৯৪.৪২	৮২		
			১৭.২৪	৫৮.৯৫	২২.৫৩	২৪.৯৬	১১১	২২৮.৯২	৪৮২.২২	২৪৫.৯২	১৯৫.২২	৭৯		
গ)	কাঠ সংরক্ষণ গ্রুপঃ রাবার কাঠ, স্পিয়ার ও ক্যাবল মোট: (ক+খ+গ):	ঘনফুট	৮.৬৬	৮.৩৮	১১.২৫	৫.৭৫	৫১	১১৪.৯২	৯০.২১	১৩৫.০০	৬৭.৬৫	৫০		
			৪৭.৯০	৮৪.৬৬	৪৭.৬৫	৩৫.৫১	৭৫	৫৫৩.৮০	৪৭৬.৮৮	৫৪৩.৯২	৩৮৯.৭৬	৭২		
			৩৮৫.১১	২৬৯.৭৪	৩০১.৮৭	৩৩০.৩৫	১০৯	৭,০০৪.০০	৬,৫১২.২২	৬,৪০৫.০০	৪,৩৩৫.৮৯	৬৮		



মোঃ ফারুক হোসেন
ব্যবস্থাপক (হিসাব)
বাংলাদেশ বনশিল্প উন্নয়ন কর্পোরেশন
গদর দাঙ্গা, ৭৩, মতিঝিল বাইপাস, ঢাকা-১০০৮



তারিখ: ১৫ জুলাই ২০২৩
স্বাক্ষর: মোঃ ফারুক হোসেন
বিভাগীয় পরিচালক (হিসাব)
বাংলাদেশ বনশিল্প উন্নয়ন কর্পোরেশন


জুন-২০২০

(গ) বিক্রয় সারাংশ (মূল্য) : টাকায়

(হাজার অংকে/টাকায়)

ক্রমিক নং	উৎপাদিত দ্রব্যের নাম	জুন মাসে বিক্রয়				জুলাই হতে জুন মাস পর্যন্ত বিক্রয় (ক্রমপঞ্জিত)				অর্জন (%)	
		২০২১-২২		২০২২-২৩		২০২১-২২		২০২২-২৩			
		লক্ষ্যমাত্রা	প্রকৃত	লক্ষ্যমাত্রা	প্রকৃত	লক্ষ্যমাত্রা	প্রকৃত	লক্ষ্যমাত্রা	প্রকৃত		
ক)	কাঠ আহরণ গ্রুপঃ										
	১। কাঠ	৭,২১৬.৬৭	৩,২১১.১৮	৭,৮৩৪.৬৩	৫,৫৯৫.৮১	৮১,০১২.০০	৫০,৪৫৫.৮৯	৭৬,০২০.০০	৬০,৪৯১.৫৭	৮০	
	২। জ্বালানী কাঠ	-	-	-	-	-	-	-	-		
	উপমোট =	৭,২১৬.৬৭	৩,২১১.১৮	৭,৮৩৪.৬৩	৫,৫৯৫.৮১	৮১,০১২.০০	৫০,৪৫৫.৮৯	৭৬,০২০.০০	৬০,৪৯১.৫৭	৮০	
খ)	কাঠজাত দ্রব্যাদি গ্রুপঃ										
	১। কাঠ চিড়ানো	৩,৫৮৭.১২	৫৭.২৪	১,৪৮৪.৮৬	৪৭৪.৭৯	১৮,৩৩৯.০০	১,১৩৪.৬১	১৮,৮০৫.৬৪	৯৩৬.৭৫	৫	
	২। দরজা ও জানালা	২,৮৯৪.৭৬	-	২৩৪.১৯	১,৭৯৭.৭২	৪,০৩৭.০০	১৭২.৯৫	৩,৭৯৭.৬৪	২,৮৭৬.৪০	৭৬	
	৩। আসবাবপত্র	৪৮,৬৯৭.৯৪	২০০,৬৪৬.৬৩	৯০,৬৮৪.৬১	৮৩,৯৭১.৩১	৭৪১,২৫১.০০	৭৫৩,৮২৪.৭৩	৮০৩,৮৯৬.৭২	৭১১,০৩৯.৪০		
	উপমোট =	৫৫,১৭৯.৮২	২০০,৭০৩.৮৭	৯২,৪০৩.৬৬	৮৬,২৪৩.৮২	৭৬৩,৬২৭.০০	৭৫৫,১৩২.২৯	৮২৬,৫০০.০০	৭১৪,৮৫২.৫৫	৮৬	
গ)	কাঠ সংরক্ষণ গ্রুপঃ রাবার কাঠ, স্পিয়ার ও কাবল	১০,২৮৪.৮৯	১০,৮৫৫.৮৫	১৩,২৬৩.২০	৭,৮২১.৫২	১৩৯,০৩৫.০০	৮৬,২৭০.৫৫	১৬০,১০০.০০	৭০,২৫৫.৬১	৪৪	
ঘ)	কাঁচা রাবার	৫৫,৬৮৪.৮৬	৫৪,২১৬.৫১	৫১,২৫০.৭৯	৪৯,৮৮৬.০০	১,০২৪,৩১১.৫২	১,০৩৫,৮৫৯.৯৩	১,০৮৯,১৮২.০০	৬৯৮,১৮৩.৮১	৬৪	
	মোট: (ক+খ+গ+ঘ):	১২৮,৩৬৬.২৪	২৬৮,৯৮৭.৪১	১৬৪,২৫২.২৮	১৪৯,৫৪৭.১৫	২,০০৭,৯৮৫.৫২	১,৯২৭,৭১৮.৬৬	২,১৫১,৮০২.০০	১,৫৪৩,৭৮৩.৫৪	৭২	
	বিবিধ আয়ঃ	৩,৪৪৯.০৭	১৮,৭৪৯.৬৯	৬,৪৩৩.৩৩	২২,৭৮১.৩১	৩৫,২৯৮.৯২	৬১,৭৬৭.০০	৭৭,১৯৯.৯২	৫২,৯৬৬.৩৭	৬৯	
	সর্বমোট =	১৩১,৮১৫.৩১	২৮৭,৭৩৭.১০	১৭০,৬৮৫.৬১	১৭২,৩২৮.৪৬	২,০৪৩,২৮৪.৪৪	১,৯৮৯,৪৮৫.৬৬	২,২২৯,০০১.৯২	১,৫৯৬,৭৪৯.৯১	৭২	

P-5


মহেশ্বরিয়া আক্তার
 ব্যবস্থাপক (হিসাব)
 : গণসংস্কৃতি, সদর দপ্তর, ঢাকা।



শেহাজিয়া জাকারীয়া
 ব্যবস্থাপক (হিসাব)
 বাংলাদেশ বনশিল্প উন্নয়ন কর্পোরেশন
 সদর দপ্তর, ৭৩, মতিঝিল বাণী, ঢাকা-১০০০

জুন-২০২৩

১। বাগান ওয়ারী রাবার উৎপাদন বিবরণী :

(হাজার অকে/কেজি)

ক্রমিক নং	বাগানের নাম	উৎপাদিত পণ্যের নাম	একক	জুন মাসে উৎপাদন				জুলাই হতে জুন মাস পর্যন্ত উৎপাদন (ক্রমপুঞ্জিত)					
				২০২১-২২		২০২২-২৩		২০২১-২২		২০২২-২৩			
				প্রকৃত	লক্ষ্যমাত্রা	প্রকৃত	অর্জন(%)	প্রকৃত	লক্ষ্যমাত্রা	প্রকৃত	অর্জন(%)		
	চট্টগ্রাম জোন												
১।	রামু রাবার বাগান, কক্সবাজার	কাঁচা রাবার	কেজি	৮.০০	১.৪০	১.৩০	৩.৬৯	৫১	৩০৬.০০	১৮২.৬০	২৫৭.০০	২০০.১৯	৭৮
২।	দার্তামারা রাবার বাগান, চট্টগ্রাম	কাঁচা রাবার	কেজি	৪৪.৭০	৪০.৩৮	৩৮.০০	২৯.৮৯	৭৯	৯০০.০০	৫৮৮.৩৭	৭৬৪.০০	৭৬০.৫২	১০০
৩।	রাউজান রাবার বাগান, চট্টগ্রাম	কাঁচা রাবার	কেজি	৮.৮৫	৮.৫৩	৮.৩৫	৭.৯৫	৯৫	১৯০.০০	১৮৩.৯৯	১৯৯.০০	২০৮.৮২	১০৫
৪।	ডাবুয়া রাবার বাগান, চট্টগ্রাম	কাঁচা রাবার	কেজি	১৭.০০	১৭.৭৫	১৭.০০	১৫.৩৭	৯০	২৯৫.০০	৩২৫.৩৬	৪০৪.০০	৪২৩.১৩	১০৫
৫।	হলুদিয়া রাবার বাগান, চট্টগ্রাম	কাঁচা রাবার	কেজি	১২.৯০	১৯.৯৭	১৩.৬৩	৮.০৯	৫৯	২৫০.০০	১৯২.২৮	২৩৭.০০	২২৬.২৮	৯৫
৬।	কাম্বন নগর রাবার বাগান, চট্টগ্রাম	কাঁচা রাবার	কেজি	১৩.৬০	১২.৩১	১৩.৬৩	৮.০৯	৫৯	২৫০.০০	১৯২.২৮	২৩৭.০০	২২৬.২৮	৯৫
৭।	তারাকো রাবার বাগান, চট্টগ্রাম	কাঁচা রাবার	কেজি	৩২.০০	২৪.৬৭	৩২.০০	১৮.১২	৫৭	৫২৫.০০	১৪৪.৭৫	১৬৯.০০	১৮০.১৩	১০৭
৮।	রাসমাটিয়া রাবার বাগান, চট্টগ্রাম	কাঁচা রাবার	কেজি	৯.০০	৯.৩৬	৯.৪৮	৯.৪৬	১২৬	১৯০.০০	২০২.২৮	১৬৯.০০	১৬৯.০০	১০০
৯।	রাউজান-রাঙ্গুনিয়া বাগান, চট্টগ্রাম	কাঁচা রাবার	কেজি	১.১৭	১.৫৬	০.৮৬	১.০২	১১৯	১৬.০০	২০২.২৮	১৬৯.০০	১৬৯.০০	১০০
	উপমোট=	কাঁচা রাবার	কেজি	১৪৭.২২	১৩৩.৯৩	১৩৬.৬২	১০৪.৫৫	৭৭	৩,১২২.০০	২,৩০৮.০০	২,৯০৮.০০	২,৮১৩.৭০	৯৭
	সিলেট জোন												
১০।	সাতগাঁও রাবার বাগান,	কাঁচা রাবার	কেজি	১২.৮০	১১.৩৩	৮.১০	৭.৬০	৯৪	২৩০.০০	১৬৭.৩০	১৭৯.০০	১৭৭.৩৩	৯৯
১১।	ভাটেরা রাবার বাগান,	কাঁচা রাবার	কেজি	১৩.৭০	৭.৩৮	৯.৫০	৫.৭২	৬০	২৫০.০০	১৬২.৫৩	১৯৮.০০	১৭০.৩৫	৮৬
১২।	শাহজীবাজার রাবার বাগান, হবিগঞ্জ	কাঁচা রাবার	কেজি	২৫.৫০	২৫.০৫	২৬.৫০	২৫.৩৮	৯৬	৫০০.০০	৪৫৬.২৯	৪৯৬.০০	৪৬২.১৯	৯৩
১৩।	রুপাইছড়া রাবার বাগান, হবিগঞ্জ	কাঁচা রাবার	কেজি	২২.৫০	১২.৭৪	১৮.০০	১০.৮০	৬০	৩৭৪.০০	২৭০.০০	৩৩০.০০	২৬২.৪০	৮০
	উপমোট=	কাঁচা রাবার	কেজি	৭৪.৫০	৫৬.৫০	৬২.১০	৪৯.৫০	৮০	১,৩৫৪.০০	১,০৬৬.০০	১,২০৩.০০	১,০৭২.২৭	৮৯
	টাংগাইল-শেরপুর জোন												
১৪।	পীরগাছা রাবার বাগান, মধুপুর	কাঁচা রাবার	কেজি	৮১.৫০	৩৫.৭৬	৩৬.৫০	৩৬.১৬	৯৯	১,০৭২.০০	৮০৬.৯০	৯৩৪.০০	৭৬৩.৯২	৮২
১৫।	চাঁদপুর রাবার বাগান, মধুপুর	কাঁচা রাবার	কেজি	৩৯.৫০	১৭.০৯	৩১.৫০	২১.৮৩	৬৯	৬৯৩.০০	৫০৩.১৮	৬৫৬.০০	৫৪২.৬২	৮৩
১৬।	করোড়া রাবার বাগান, শেরপুর	কাঁচা রাবার	কেজি	৯.৫০	৫.০৮	৮.১৫	৭.৪৮	৯২	১৬৮.০০	১৩৯.৮৫	১৭১.০০	১৫৯.৩৫	৯৩
১৭।	সন্তোষপুর রাবার বাগান, মধুপুর	কাঁচা রাবার	কেজি	২১.৫০	১৪.৮৭	১৭.৪০	১৪.৮০	৮৫	২৩০.০০	১৪৯.০৬	১৯৫.০০	১৩৭.১০	৭০
১৮।	কমলাপুর রাবার বাগান, মধুপুর	কাঁচা রাবার	কেজি	১৬৩.৩৯	৭৯.৫৮	১০৩.১৫	৮৭.৪৬	৮৫	২,৫৩৮.০০	১,৮৭৮.০০	২,২৯৪.০০	১,৯১৮.৩৪	৮৪
	উপমোট =	কাঁচা রাবার	কেজি	৩৮৫.১১	২৭০.০১	৩০১.৮৭	২৪১.৫১	৮০	৭,০০৪.০০	৫,২৪৮.৯৮	৬,৪০৫.০০	৫,৮০৪.৩১	৯১
	সর্বমোট =												

C. Ferdous

ফোন

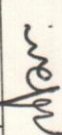
ফৌজিয়া জাহাঙ্গীর
ব্যবস্থাপক (হিসাব)
বাংলাদেশ বনশিল্প উন্নয়ন কর্পোরেশন
৩৩৩ নং, ৭৩, মতিঝিল হা/এ মকরা-১০০০


তাজলিমা আক্তার
সহকারী ব্যবস্থাপক (হিসাব)
বিশ্বকাষাউটসি সঙ্গর মন্ত্রণালয় ঢাকা

জুন-২০২৩

ঘ) ইউনিট ওয়ারী বিক্রয় বিবরণী (পরিমাণ):

ক্রমিক নং	ইউনিটের নাম	উৎপাদিত দ্রব্যের নাম	একক	জুন মাসে বিক্রয়				জুলাই হতে জুন মাস পর্যন্ত বিক্রয় (কমপঞ্জিত)					
				২০২১-২২		২০২২-২৩		২০২১-২২		২০২২-২৩			
				লক্ষ্যমাত্রা	প্রকৃত	লক্ষ্যমাত্রা	প্রকৃত	লক্ষ্যমাত্রা	প্রকৃত	লক্ষ্যমাত্রা	প্রকৃত	অর্জন (%)	অর্জন (%)
১।	সাংস্কৃতামুহুরী কাঠ আহরণ ইউনিট, চট্টগ্রাম	১। চিড়াইকাঠ(রন্ধা)	ঘনফুট	-	-	-	-	৭৯.০০	৬৩.৯৬	-	৬৬.৮০	৮৪ (%)	
		২। গোল কাঠ	-ঐ-	৮.৭০	১৫.০৮	৬.৯৫	৪.৪৪	-	-	-	-	০ (%)	
		৩। জ্বালানী কাঠ	-ঐ-	-	-	-	-	-	-	-	-	-	০ (%)
		৪। আসবাবপত্র/ ডানেজ	-ঐ-	০.৬৮	৫.৫৭	১.২৪	২.৭৫	১১.০০	২০.৫০	১২.০০	১৪.৩২	১১৯ (%)	
২।	লাম্বার প্রসেসিং কমপ্লেক্স, কাঙাই	উপমোট:	-ঐ-	৯.৩৮	২০.৬৫	৮.১৯	৭.১৯	৯০.০০	৮৪.৬৬	৯২.০০	৮৮ (%)		
		১। কাঠ চিড়ানো	-ঐ-	০.৫৯	-	০.৫৯	-	৭.০০	০.১৯	৭.০০	-	০ (%)	
		২। কাঠ সংরক্ষণ	-ঐ-	২.৬৭	৩.২১	২.৯২	০.৮৯	৩২.০০	১৫.৬৬	৩৫.০০	১৩.৫৪	৩৯ (%)	
		৩। গোল কাঠ	-ঐ-	৬.৪২	২.২৫	৬.৯২	০.৩৬	৭৭.০০	৯৮.২২	৮৩.০০	৬০.০৯	৭২ (%)	
৩।	কাঠ সংরক্ষণ প্লান্ট, চট্টগ্রাম	৪। আসবাবপত্র/ডানেজ	-ঐ-	২.১৭	৭.২৫	২.০৯	১.১৭	২৬.০০	২৭.৯৫	২৫.০০	১৮.৮৯	৭৬ (%)	
		উপমোট:	-ঐ-	১১.৮৫	১২.৬১	১২.৫২	২.৪২	১৪২.০০	১৪২.০২	১৫০.০০	৯২.৫২	৬২ (%)	
		১। কাঠ সংরক্ষণ	-ঐ-	১.৮৩	০.৩৬	৪.০৩	১.১৬	৩৩.০০	২৯.৫৯	৪৯.০০	২৪.৪৯	৫০ (%)	
		৩। গোল কাঠ	-ঐ-	৬.৮৮	৪.৫১	০.৯২	২.৩৫	৫৫.০০	১৫.৯২	১১.০০	১১.৫৮	১০৫ (%)	
	কেবিনেট ম্যানুফেকচারিং প্লান্ট, চট্টগ্রাম	২। আসবাবপত্র	-ঐ-	৮.৯৬	৪.৮৭	৫.০০	৩.৫১	৯৫.০০	৪৫.৫১	৬০.০০	৩৬.০৭	৬০ (%)	
		উপমোট:	-ঐ-	-	-	-	-	-	-	-	-	০ (%)	
		১। দরজা ও জানালা	-ঐ-	২.৫৯	৪.২৬	২.৯২	৬.২৫	৩১.০০	২৮.২৮	৩৫.০০	৩০.৬৮	৮৮ (%)	
		২। আসবাবপত্র	-ঐ-	-	-	-	-	-	-	-	-	০ (%)	
৫।	কেবিনেট ম্যানুফেকচারিং প্লান্ট, ঢাকা	৩। কাঠ চিড়ানো	-ঐ-	২.৫৯	৪.২৬	২.৯২	৬.২৫	৩১.০০	২৮.২৮	৩৫.০০	৩০.৬৮	৮৮ (%)	
		উপমোট:	-ঐ-	২.৫৯	৪.২৬	২.৯২	৬.২৫	৩১.০০	২৮.২৮	৩৫.০০	৩০.৬৮	৮৮ (%)	
		১। দরজা ও জানালা	-ঐ-	০.০৭	৩.১৬	০.০৯	১.৯২	১.৯২	১.৯২	১.০০	০.৫৯	৫৯ (%)	
		২। আসবাবপত্র	-ঐ-	৩.১৬	১৪.৯৩	৬.২৬	১.৯২	৫২.০০	৪৯.৯৩	৫৪.০০	৩৫.২৮	৬৫ (%)	
৬।	ফিডকো ফার্নিচার ইন্টার উড ওয়ার্কস, ঢাকা	৩। কাঠ চিড়ানো	-ঐ-	০.০৭	৩.১৬	০.০৯	১.৯২	১.০০	০.১০	১.০০	০.২১	২১ (%)	
		উপমোট:	-ঐ-	৩.৩০	১৪.৯৩	৬.৪৪	২.৩২	৫৪.০০	৫০.০৭	৫৬.০০	৩৬.০৮	৬৪ (%)	
		১। আসবাবপত্র	-ঐ-	২.৯২	১০.৩১	৩.১৭	৬.২৯	৩৫.০০	৪০.৩৫	৩৮.০০	৩৯.০১	১০৩ (%)	
		২। আসবাবপত্র	-ঐ-	৩.৭৫	১২.১২	৪.০০	৩.৬১	৪৫.০০	৪২.২২	৪৮.০০	৪১.৫৬	৮৭ (%)	
৮।	রাবার কাঠ প্রেসার ট্রিটমেন্ট প্লান্ট, শ্রীমঙ্গল	১। রাবার সাইজ কাঠ (সংরক্ষণ)	-ঐ-	৪.১৬	৪.৮১	৪.২৫	৩.৭০	৪৯.৯২	৪৪.৯৬	৫১.০০	২৯.৬২	৫৮ (%)	
		উপমোট:	-ঐ-	০.৯৯	১.১৬	০.২২	০.২২	১১.৮৮	-	১৩.৯২	৩.১০	২২ (%)	
		১। আসবাবপত্র	-ঐ-	৫.১৫	৪.৮১	৫.৪১	৩.৯২	৬১.৮০	৪৪.৯৬	৬৪.৯২	৩২.৭২	৫০ (%)	
		২। আসবাবপত্র	-ঐ-	৪.৭৯	৪.৯৩	৪.৭৬	৩.৫১	৫৫.৩৮	৪৭.৬৮	৫৪.৩৯	৩৮.৭৬	৭২ (%)	
৯।	রাবার বাগান সমূহ	উপমোট:	কিলোগ্রাম	৩৮৫.১১	২৬৯.৭৪	৩০১.৮৭	৩৩০.৩৫	১০৯	১০৯	৭,০০৪.০০	৬,৩৩৫.৮৯	৬৮ (%)	
		কাটা রাবার											

স্বাক্ষর: 
 মোঃ জাহাঙ্গীর আলী
 সিনিয়র অফিসার (ইউনিট)
 বাংলাদেশ বালিশি উন্নয়ন কর্পোরেশন

স্বাক্ষর: 
 মোঃ জাহাঙ্গীর আলী
 সিনিয়র অফিসার (ইউনিট)
 বাংলাদেশ বালিশি উন্নয়ন কর্পোরেশন

জুন-২০২৩

৩) ইউনিট ওয়ারী বিক্রয় বিবরণী (মূল্য) ৪ টাকায়

(হাজার অংকে/ টাকায়)

ক্রমিক নং	ইউনিটের নাম	উৎপাদিত প্রবোর নাম	জুন মাসে বিক্রয়				জুলাই হতে জুন মাস পর্যন্ত বিক্রয়			
			২০২১-২২		২০২২-২৩		২০২১-২২		২০২২-২৩	
			প্রকৃত	লক্ষ্যমাত্রা	প্রকৃত	অর্জন (%)	প্রকৃত	লক্ষ্যমাত্রা	প্রকৃত	অর্জন (%)
১। সাংগোমতামুহুরী কাঠ আবরণ ইউনিট, চট্টগ্রাম	১। চিড়াইকাঠ(রন্ধা)		-	-	-	-	-	-	০ (%)	
		২। গোল কাঠ	২,৭১৪.৫৯	৫,০৯৬.৩০	২,৬০৮.৩৫	৫১ (%)	১৩,৮৪৯.০৬	৪৭,৯৬০.০০	১৮,০৩৫.০৬	৩৮ (%)
		৩। ঝালানী কাঠ	-	-	-	- (%)	-	-	-	- (%)
		৪। আসবাবপত্র	১৮,০৭৮.৭১	২,৬৯৩.২৮	৯,৪৪১.৭৯	৩৫১ (%)	৫৭,২২২.৬৭	২৬,০৬৪.০০	৫৯,১৭২.৩৮	২২৭ (%)
	উপ মোটঃ	২০,৭৯৩.৩০	৭,৭৮৯.৫৮	১২,০৫০.১৪	১৫৫ (%)	৭১,০৭১.৭৩	৭৪,০২৪.০০	৭৭,২০৭.৪৪	১০৪ (%)	
২। লাখার প্রেসিং কমপ্লেক্স, কাছাই	১। কাঠ চিড়ানো		-	১,২৫০.৬৭	-	-	৬৯৫.২৬	১৫,০০৮.০০	-	- (%)
		২। কাঠ সংরক্ষণ	৩,৮৫৩.২০	৩,৫০০.০০	১,২২০.৪৭	৩৫ (%)	১৮,৮৭৫.৫৮	৪২,০০০.০০	১৬,৭৯৭.৫২	৪০ (%)
		৩। গোল কাঠ	৪৯৬.৫৯	২,৩৩৮.৩৩	২,৯৮৭.৪৬	১২৮ (%)	৩৬,৬০৬.৮৩	২৮,০৬০.০০	৪২,৪৫৬.৫১	১৫১ (%)
		৪। আসবাবপত্র	২০,৮০৩.১২	৪,৪০২.০৮	৫,২৯৬.৪২	১২০ (%)	৮৬,৪২৫.৭৮	৫২,৮২৫.০০	৬০,৭৭৪.১৪	১১৫ (%)
	উপ মোটঃ	২৫,১৫২.৯১	১১,৪৯১.০৮	৯,৫০৪.৩৫	৮৩ (%)	১৪২,৬০৩.৪৫	১৩৭,৮৯৩.০০	১২০,০২৮.১৭	৮৭ (%)	
৩। কাঠ সংরক্ষণ প্রস্ট, চট্টগ্রাম	১। কাঠ সংরক্ষণ		১,২০০.৬৫	৪,৬৬৩.২০	১,৫০৬.০১	৩২ (%)	১৩,৪৪২.৯৭	৫৬,৯০০.০০	১৫,২০৭.৮৫	২৭ (%)
		২। গোল কাঠ	-	-	-	-	-	-	-	-
		৩। আসবাবপত্র	১৪,৫৪০.৭০	২,৭৯৫.০০	১১,৫৯৯.৭৭	৪১৫ (%)	৪২,০০৭.৪৪	৩৩,৫৪০.০০	৪৩,২৪০.৯০	১২৯ (%)
		৪। অন্যান্য	৫৬১.২৪	-	-	-	২,১৬৬.১৬	-	২,৯৯৫.৯৯	-
	উপ মোটঃ	১৬,৩০২.৫৯	৭,৪৫৮.২০	১৩,১০৫.৭৮	১৭৬ (%)	৫৭,৬১৬.৫৭	৯০,৪৪০.০০	৬১,৪৪৪.৭৪	৬৮ (%)	
৪। কেবিনেট ম্যানুফেকচারিং প্রস্ট, চট্টগ্রাম	১। দরজা ও জানালা		-	-	-	- (%)	-	-	-	- (%)
		২। আসবাবপত্র	১২,৯৪১.৩৬	৩৩,৬৮৬.৫০	২৩,১৫৭.৩৩	- (%)	৮৬,৫৪৭.৪৭	১৩২,৭৬৯.০০	১১২,১৪২.৪৪	৮৪ (%)
		৩। কাঠ চিড়ানো	-	-	-	- (%)	-	-	-	- (%)
		৪। বিবিধ আয়	২,২২৫.১০	৪১৬.৬৭	৫,৬০৬.৭৬	১,৩৫৩ (%)	৮,৪৯৯.৮১	৫,০০০.০০	১৩,২৯৯.৩৭	২৬৬ (%)
	উপ মোটঃ	১৫,১৬৬.৪৬	৩৪,১০৩.১৭	২৮,৭৬৪.০৯	৮৪ (%)	৯৫,০৪৭.২৮	১৩৭,৭৬৯.০০	১২৫,৪৪১.৮১	৯১ (%)	
৫। কেবিনেট ম্যানুফেকচারিং প্রস্ট, ঢাকা	১। দরজা ও জানালা		-	২৩৪.১৯	১,৭৯৭.৭২	৭৬৮ (%)	১৭২.৯৫	৩,৭৯৭.৬৪	২,৮৭৬.৪০	৭৬ (%)
		২। আসবাবপত্র	৬৫,৮৯১.১৪	১৭,১১৮.৫০	২,৮৮৮.৯৩	১৬ (%)	২১৩,৪৫৬.০৪	২০৫,৪৪৭.৭২	১৬৩,৯৫৫.১৭	৮১ (%)
		৩। কাঠ চিড়ানো	৫৭.২৪	২৩৪.১৯	৪৭৪.৭৯	২০৩ (%)	৪৩৯.৩৫	৩,৭৯৭.৬৪	৯৩৬.৭৫	২৫ (%)
		৪। বিবিধ আয়	৭১৫.৩০	২,২৫০.০০	১৪,৩৯০.৮৩	৬৪০ (%)	১৬,৪৮৪.৩০	২৭,০০০.০০	২৫,২২৭.০০	৯৩ (%)
	উপ মোটঃ	৬৬,৬৬৮.৬৮	১৯,৮০৬.৮৮	১৯,৪৮২.২৭	৯৮ (%)	২৩০,৫৫২.৬৪	২৩৮,০৪৩.০০	১৯২,৯৯৫.৩২	৮১ (%)	
৬। ফিডকো ফার্নিচার কমপ্লেক্স, চট্টগ্রাম	১। আসবাবপত্র		২২,৯৪৭.৩৮	১০,৫৪৪.০০	২১,১৮১.১৭	২০০ (%)	১২২,৮২২.৩৬	১২২,৫০৮.০০	১১৭,০৯৪.৯৩	৯৬ (%)
		২। বিবিধ আয়	-	২৫০.০০	২,৭২৭.৫৮	১,০৯১ (%)	৪,২৭২.৩১	৩,০০০.০০	৫,০৯৬.৯৪	১৭০ (%)
		উপ মোটঃ	২২,৯৪৭.৩৮	১০,৭৯৪.০০	২৩,৯০৮.৭৫	২২০ (%)	১২৭,০৯৪.৬৭	১২৫,৫০৮.০০	১২২,১৯১.৮৭	৯৭ (%)
৭। ইষ্টার্ন ওয়াকস, তেজগাঁও ঢাকা	১। আসবাবপত্র		৪৫,৪৪৪.২২	১৭,৮২৯.২৫	৬,৭৫৮.০৮	৩৮ (%)	১৪৫,৩৪২.৯৭	২১৩,৯৫১.০০	১৩৪,৯৭৭.৫২	৬৩ (%)
		২। বিবিধ আয়	১৫,২৩৩.৬৫	৩,৫০০.০০	-	- (%)	২৯,৭৯২.৬১	৪২,০০০.০০	৫,৯৫৫.২৩	১৪ (%)
		উপ মোটঃ	৬০,৬৭৭.৮৭	২১,৩২৯.২৫	৬,৭৫৮.০৮	৩২ (%)	১৭৫,১৩৫.৫৮	২৫৫,৯৫১.০০	১৪০,৯৩২.৭৫	৫৫ (%)
৮। রাবার কাঠ প্রেসার ট্রিটমেন্ট প্রস্ট, শ্রীমঙ্গল	১। রাবার চিড়াই কাঠ(সংরক্ষণ)	আসবাবপত্র	৫,৭৭২.০০	৫,১০০.০০	৫,০৯৫.০৪	১০০ (%)	৫৩,৯৫২.০০	৬১,২০০.০০	৩৮,২৫০.২৪	৬৩ (%)
		বিবিধ আয়	-	১,৫৬৬.০০	৩,৭১৭.৮২	২৩৭ (%)	-	১৮,৭৯২.০০	১৯,৬৮১.৯২	১০৫ (%)
		উপ মোটঃ	৫,৭৭২.০০	৬,৬৬৬.০০	৮,৮১২.৮৬	১৩২ (%)	৫৩,৯৫২.০০	৮০,৯৯২.০০	৫৮,৯৩২.১৬	৯৩ (%)
৯। (১-৮)	মোট		২৩৩,৫২০.৫৯	১১৯,৫৩৪.৮২	১২২,৪৪২.৪৬	১০২ (%)	৯৫৩,৬২৫.৭৩	১,১৩৯,৮১৯.৯২	৮৯৮,৫৬৬.১০	৭৯ (%)
			৫৪,২১৬.৫১	৫১,১৫০.৭৯	৪৯,৮৮৬.০০	৯৮ (%)	১,০৩৫,৮৫২.৯৩	১,০৮৯,১৮২.০০	৯৯৮,১৮৩.৮১	৯১ (%)
১০। রাবার বাগান সমূহ	কাঁচা রাবার		৫৪,২১৬.৫১	৫১,১৫০.৭৯	৪৯,৮৮৬.০০	৯৮ (%)	১,০৩৫,৮৫২.৯৩	১,০৮৯,১৮২.০০	৯৯৮,১৮৩.৮১	৯১ (%)
	সর্বমোটঃ		২৮৭,৭৩৭.১০	১৭০,৬৮৫.৬১	১৭২,৩২৮.৪৬	১০১ (%)	১,৯৮৯,৪৮৫.৬৬	২,২২৯,০০১.৯২	১,৮৯৬,৭৪৯.৯১	৯২ (%)

Jasmin
তাহসিনা আক্তার
সহকারী ব্যবস্থাপক (হিসাব)
বিএফআইডিসি, সদর দপ্তর, ঢাকা

Mam
ফৌজিয়া জাফরীন
ব্যবস্থাপক (হিসাব)
বাংলাদেশ বনশিল্প উন্নয়ন কর্পোরেশন
সদর দপ্তর একে মুন্সিঙ্গি বা/এ, ঢাকা-১০০০

জুন-২০২৩

৪) ইউনিট ওয়ারী মজুদ বিবরণী :

ক্রমিক নং	ইউনিটের নাম	উৎপাদিত দ্রব্যের নাম	একক	০১-০৭-২০২২ তারিখে মজুদ		৩০-০৬-২০২৩ তারিখে মজুদ		অর্ধ সমাপ্ত মাসের মজুদ ৩০-০৬-২০২৩		প্রাপ্তব্য বিল
				পরিমাণ	মূল্য	পরিমাণ	মূল্য	পরিমাণ	মূল্য	
১।	সাংগোমাতমুহুরী কাঠ আহরণ ইউনিট, চট্টগ্রাম	১। চিড়াইকাঠ(রসদ) ২। শোল কাঠ ৩। জ্বালানী কাঠ ৪। আসবাব পত্র/ডানেজ মোট :	- - - - -	- ২,৮৭৭.৯৩ - - -	- ০.৪১ - - -	- ২৭৮.১৯ - - -	- - - -	- - - -	-	
২।	লাথার গ্রসেসিং কমপ্লেক্স, কাগাই	১। কাঠ চিড়ানো ২। কাঠ সংরক্ষণ ৩। জ্বালানী কাঠ ৪। শোল কাঠ ৫। আসবাবপত্র মোট :	- - - - - -	৯৯১.৫২ ১৬,০১৬.৪০ - ১,৪৮৪.৭৩ ২২৪.৪৬ ১৮,৭১৭.১১	০.৪১ ৩.৫১ ১১.৬৬ ১০.৯৮ ০.১০ ২৬.২৫	২৭৮.১৯ ৮,৩৮৭.৮৮ ১৬,১০০.৪৬ - - ১৩,৯১৮.৭৫	- - - - - -	- - - - - -	-	
৩।	কাঠ সংরক্ষণ প্লান্ট, চট্টগ্রাম	১। কাঠ চিড়ানো ২। আসবাবপত্র মোট :	- - -	২৫০.৮৭ ১৯,৪১৭.০৭ ১৯,৬৬৭.৯৪	০.৫৩ ১৬.১৮ ১৬.৭১	২২০.২০ ৩৫,২১০.০৯ ৩৫,৪৩০.২৯	- - -	- - -	-	
৪।	কেবিনেট ম্যানুফেকচারিং প্লান্ট, চট্টগ্রাম	১। দরজা ও জানালা ২। আসবাবপত্র ৩। কাঠ চিড়ানো মোট :	- - - -	- ৬,৬৬৪.০০ - ৬,৬৬৪.০০	- ৪.২৭ - ৪.২৭	- ১৮,৩২৪.৯০ - ১৮,৩২৪.৯০	- - -	- - -	-	
৫।	কেবিনেট ম্যানুফেকচারিং প্লান্ট, ঢাকা	১। দরজা ও জানালা ২। আসবাবপত্র ৩। কাঠ চিড়ানো মোট :	- - - -	- ৪৮৯.৫৭ ৮,১৯৬.৮৯ ৮,৬৮৬.৪৬	- ০.০৫ ৪.০০ ৪.০৫	- ২২৭.৭৮ ১৮,০৪০.০৯ ১৮,২৬৭.৮৭	- - -	- - -	৩,২০৯.৬৫	
৬।	ফিডকো ফার্নিচার	১। আসবাবপত্র	-	২,৯৩৮.৮১	১.০৯	১,৫৪৯.২৬	-	-	৬১,৫১১.৯২	
৭।	ইস্পর্শ উড ওয়াকস, ঢাকা	১। আসবাবপত্র	-	২১,১১২.৭৮	৮.২৮	৩৬,৮৪২.৭৫	-	-	-	
৮।	আরপিটিপি, শ্রীমঙ্গল	১। রাবার চিড়াই কাঠ (সংরক্ষণ) মোট =	-	১৮,৮১৬.০০ ৭৬,৯৩৫.১৬ ২১৭,৭৪৯.৯৫	১৪.৬৬ ৭৭.৪৮ ২,৭২৮.৩৫	২০,২৩০.৮০ ১৬৯,৬৫০.৭৪ ৪১৪,৮৯৩.৪৬	- - -	- - -	৪২,১৪৭.৪৭ ১০৬,৮৬৯.০৪	
৯।	রাবার বাগান সমূহ (৮+৯) মোটঃ	কাঁচা রাবার টাকায়	কিলোগ্রাম টাকায়	২৯৪,১১০.১১	-	৫৮৪,৫৪৪.২০	-	-	১০৬,৮৬৯.০৪	

P-10

M. J. Hossain
 তাছলমা আক্তার
 প্রকৌশলী ব্যবস্থাপক (হিসাব)
 ঋণসংগৃহীতি, সারদা মঞ্জুর, ঢাকা

Shamim

ফৌজিয়া জাহারীন
 ব্যবস্থাপক (হিসাব)
 বাংলাদেশ বনশিল্প উন্নয়ন কর্পোরেশন
 সারদা মঞ্জুর, ৭৩, মতিঝিল বাঁও ঢাকা-১০০

জুন-২০২৩
৩০/০৬/২০২৩ তারিখ পর্যন্ত রাবার উৎপাদন, বিক্রয় ও মজুদ বিবরণী :

বিবরণ	০১-০৭-২০২২খ্রি: তারিখের মজুদ(কেজি)	০১-০৭-২০২২ইং তারিখ হতে ৩০-০৬-২৩ খ্রি: পর্যন্ত উৎপাদন (কেজি)	মোট (কেজি)	০১-০৭-২০২২ইং তারিখ হতে ৩০-০৬-২৩ খ্রি: পর্যন্ত বিক্রয় (কেজি)	৩০-০৬-২০২৩ খ্রি: তারিখে মোট মজুদ(কেজি)	দর (প্রতি কেজি)	মোট মূল্য (টাকায়)
১) সিলেট অঞ্চল :							
আর, এস, এস,	৯৭.৭২	১,০২২.৪৪	১,১২০.১৬	৭১০.৮৫	৪০৯.৩১	১৫৬.৪৯	৬৪,০৫২.৯২
ট্রিলেস/কাপলান্স	৮.৯৭	৪৯.৮৩	৫৮.৮০	৪৯.৬৪	৯.১৬	৬৬.৩৭	৬০৭.৯৫
উপ- মোট	১০৬.৬৯	১,০৭২.২৭	১,১৭৮.৯৬	৭৬০.৪৯	৪১৮.৪৭	১৫৪.৫২	৬৪,৬৬০.৮৭
২) চট্টগ্রাম অঞ্চল :							
আর, এস, এস,	৭১৯.১৯	২,৬৫৫.৪৯	৩,৩৭৪.৬৮	১,৮৫৬.০০	১,৫১৮.৬৮	১৫৫.০০	২৩৫,৩৯৫.৪০
ট্রিলেস/কাপলান্স	৫৪.৭৩	১৫৮.২১	২১২.৯৪	১৪০.৩৭	৭২.৫৬	৭০.০০	৫০৭৯.২০
উপ- মোট	৭৭৩.৯২	২,৮১৩.৭০	৩,৫৮৭.৬২	১,৯৯৬.৩৭	১,৫৯১.২৪	১৫২.১২	২৪০,৪৭৪.৬০
৩) টাংগাইল-শেরপুর অঞ্চলঃ							
আর, এস, এস,	৩৬৫.৪৩	১,৮৩৫.৭৬	২,২০১.১৯	১,৫১১.২২	৬৮৯.৯৭	১৫৬.১২	১০৭,৭১৮.১২
ট্রিলেস/কাপলান্স	১৩.৮৯	৮২.৫৮	৯৬.৪৭	০৭.৭৭	২৮.৬৭	৭১.১৫	২,০৩৯.৮৭
উপ- মোট	৩৭৯.৩২	১,৯১৮.৩৪	২,২৯৭.৬৬	১,৫১৯.০২	৭১৮.৬৪	১৫২.৭৩	১০৯,৭৫৭.৯৯
সর্ব মোট : (১+২+৩)	১,২৫৯.৯৩	৫,৮০৪.৩১	৭,০৬৪.২৪	৪,৩৩৫.৮৯	২,৭২৮.৩৫	১৫২.০৭	৪১৪,৮৯৩.৪৬
আর, এস, এস,	১,১৮২.৩৪	৫,৫১৩.৬৯	৬,৬৯৬.০৩	৪,০৭৮.০৪	২,৬১৭.৯৬	১৫৫.৫৩	৪০৭,১৬৬.৪৪
ট্রিলেস/কাপলান্স	৭৭.৫৯	২৯০.৬২	৩৬৮.২১	২৫৭.৮৫	১১০.৩৯	৭০.০০	৭,৭২৭.০২
সর্ব মোট	১,২৫৯.৯৩	৫,৮০৪.৩১	৭,০৬৪.২৪	৪,৩৩৫.৮৯	২,৭২৮.৩৫	১৫২.০৭	৪১৪,৮৯৩.৪৬

Signature

Signature


বেফজিহা জাকারী
ব্যবস্থাপক (হিসাব)
বাংলাদেশ বনশিল্প উন্নয়ন কর্পোরেশন
ফর দপ্তর, ৭৩, মতিবিল মা/এ, ঢাকা-১০০০

তাহশিমা আক্তার
ব্যবস্থাপক (হিসাব)
প্রোগ্রামিং সিস্টেম সফটওয়্যার, ঢাকা

জুন-২০২৩ জনবল, বেতন-ভাতাদি ও মজুরী

(ব্যয়= টাকায় হাজার অংকে)

ক্রমিক নং	ইউনিটের নাম	জুন/২২ এ জনবল ও ব্যয়	চলতি মাসের জনবল	কর্মকর্তা		কর্মচারী		নিয়মিত	অনিয়মিত	শ্রমিক	মোট	কিঙ্গত মাস পর্যন্ত ব্যয়	চলতি মাস পর্যন্ত ক্রমপঞ্জিত	
				নিয়মিত	বৃদ্ধিভিত্তিক	নিয়মিত	অনিয়মিত							
১	সাগু মাতামুহুরী কাঠ আহরণী ইউনিট, চট্টগ্রাম	৩৪১.৪২	চলতি মাসের জনবল	২	-	৫	-	-	১১	-	১৮	৩৩২.৩০	৪,২৪৬.৩৬	
			চলতি মাসের ব্যয়	৫৫.৬০	-	৪৫.০০	-	-	১৮০.০০	৩৩২.৩০	-	৩৩২.৩০	৩,৯১৩.৫৬	
			গত মাসের জনবল	১	-	৪	-	-	১৩২.০০	১৩২.০০	-	-	-	-
২	এলপিসি, কাগাই	৫১	চলতি মাসের জনবল	২	০	৪	১১	৩	৪৬	৩	৫১	১২,৫৭.৮৪	১৩,৫৮৫.৬৫	
			চলতি মাসের ব্যয়	৪৬.৫৪	০.০০	২৪৪.০৪	১৪৮.৪৫	৬২.৫৫	৬৩৭.৫৫	৬৩৭.৫৫	১২,৫৭.৮৪	১২,৫৭.৮৪	১২,৫৭.৮৪	
			গত মাসের জনবল	১	০	৪	১১	৩	৪৬	৩	৪৬	৩	৫১	১২,৫৭.৮৪
৩	কাঠ সংরক্ষণ ইউনিট, চট্টগ্রাম	৬১	চলতি মাসের জনবল	২	-	১২	-	২	৬৬	২	৮২	১২,৬৫০.৪৮	১৩,৪৫০.২৮	
			চলতি মাসের ব্যয়	১০০.০৫	-	২৪৪.৬০	-	-	৩৪৪.৬০	৩৪৪.৬০	৩৪৪.৬০	৩৪৪.৬০	১২,৬৫০.৪৮	
			গত মাসের জনবল	২	-	১৪	-	৬	৬৬	৬	৬৬	৬	৭২	১২,৬৫০.৪৮
৪	কেবিনেট ম্যানুফেকচারিং প্লান্ট, চট্টগ্রাম	৫৬	চলতি মাসের জনবল	২	-	৪	৪	১১	২৫	২	৪৫	১২,৫৪০.৩৬	১৩,৫৪১.২৫	
			চলতি মাসের ব্যয়	৪১.১২	-	২৩৪.৫০	১৬৮.৬৮	৩৪৫.০০	৪০৪.৫০	৪০৪.৫০	১২,৫৪০.৩৬	১২,৫৪০.৩৬	১২,৫৪০.৩৬	
			গত মাসের জনবল	২	-	১০	৬	১১	২৫	২৫	২৫	২৫	৫০	১২,৫৪০.৩৬
৫	কেবিনেট ম্যানুফেকচারিং প্লান্ট, মিরপুর, ঢাকা।	২৫	চলতি মাসের জনবল	৪	-	১৮	-	৮	৩০	৮	৩৮	১১,৪৫৫.৫৫	১৩,৬২৫.৩১	
			চলতি মাসের ব্যয়	২২২.২৩	-	৬৪৩.৮৬	-	-	৮৬৬.০৯	৮৬৬.০৯	৮৬৬.০৯	১১,৪৫৫.৫৫	১১,৪৫৫.৫৫	
			গত মাসের জনবল	৪	-	১৪	-	৮	২৬	২৬	২৬	২৬	৫২	১১,৪৫৫.৫৫
৬	শিডকো ফার্ণিচার কমপ্লেক্স, চট্টগ্রাম	১,৩০৪.০০	চলতি মাসের জনবল	৪	-	৪	-	১১	৪০.০০	-	৬৪	১৩,৬২৫.০০	১৫,৩৪০.০০	
			চলতি মাসের ব্যয়	১৫৬.০০	-	২৮২.০০	-	-	৬৩৮.০০	৬৩৮.০০	৬৩৮.০০	১৩,৬২৫.০০	১৩,৬২৫.০০	
			গত মাসের জনবল	৪	-	১০	-	১২	৬৫.০০	৬৫.০০	৬৫.০০	৬৫.০০	১৩,৬২৫.০০	
৭	ইষ্টান উড ওয়াক্স, তেজগাঁও, ঢাকা	৮২	চলতি মাসের জনবল	৫	-	২৬	-	৫	৩৬.০০	৫	৪১	২০,৪২৩.৫৫	২৩,৬৩৮.৩০	
			চলতি মাসের ব্যয়	২৬৫.৮৪	-	৫৪০.৪৩	-	-	৮০৬.২৭	৮০৬.২৭	৮০৬.২৭	২০,৪২৩.৫৫	২০,৪২৩.৫৫	
			গত মাসের জনবল	৫	-	১৬	-	৫	৩৬.০০	৩৬.০০	৩৬.০০	৩৬.০০	৩৬.০০	২৩,৬৩৮.৩০
৮	রাবার কাঠ প্রেসার ট্রিটমেন্ট প্লান্ট, শ্রীমঙ্গল	২৮	চলতি মাসের জনবল	২	-	২	৪	২	১৩.০০	২	২৮	৫,৫৫৫.৫০	৮,০৪২.৩৪	
			চলতি মাসের ব্যয়	১০৮.৩৫	-	৪৮.৬৫	১৪৫.৫০	৫৪.৩৫	৩৫৬.৮৫	৩৫৬.৮৫	৩৫৬.৮৫	৫,৫৫৫.৫০	৫,৫৫৫.৫০	
			গত মাসের জনবল	২	-	৩	৪	২	১৩.০০	১৩.০০	১৩.০০	১৩.০০	১৩.০০	৮,০৪২.৩৪
৯	সিলেট, চট্টগ্রাম ও টাংগাইল-শেরপুর রাবার জোন	৪০১৬	চলতি মাসের জনবল	৩৪	-	২০৫	৩১৩	২,১৫৪	২,১৫৪	২,১৫৪	৪,০২৩	৫২,৩৫২.২২	৫২,৩৫২.২২	
			চলতি মাসের ব্যয়	৪১	-	১৪৫	৩২২	১,৩৩৩	১,৩৩৩	১,৩৩৩	৪,০২৩	৫২,৩৫২.২২	৫২,৩৫২.২২	
			গত মাসের জনবল	২৫	৩	৫৪	৫	২	১৩৩	১৩৩	১৩৩	১৩৩	১৩৩	৫২,৩৫২.২২
১০	বিশিষ্টক, সদর দপ্তর, ঢাকা।	৬,৫৩১.২৮	চলতি মাসের জনবল	২৫	৩	৫৪	৫	২	১৩৩	২	১৩৩	৫২,৩৫২.২২	৫২,৩৫২.২২	
			চলতি মাসের ব্যয়	২০২.৬০	৫৫.০০	২,৩৩৩.৬২	২২.২০	৪৪.৪৪	২,৬৩৬.৮৬	২,৬৩৬.৮৬	২,৬৩৬.৮৬	৫২,৩৫২.২২	৫২,৩৫২.২২	
			গত মাসের জনবল	২০	৩	৫৫	৫	২	১৩৩	১৩৩	১৩৩	১৩৩	১৩৩	৫২,৩৫২.২২



 বাংলাদেশ রাবার মিলস কর্পোরেশন

 বাংলাদেশ রাবার মিলস কর্পোরেশন

 বাংলাদেশ রাবার মিলস কর্পোরেশন

 বাংলাদেশ রাবার মিলস কর্পোরেশন

জুন-২০২৩

বিশিষ্টক কর্তৃক জাতীয় রাজস্ব কোষাগারে জমাকৃত অর্থের বিবরণঃ

হাজার অংকে

ইউনিটের নাম	ভাটবিক্রয় কর		বিক্রয় কর		রফেলি		আয়কর		আবগারী শুদ্ধ		আয়কর বেতন		অন্যান্য কর		মোট	
	চলতি মাস	ক্রম পু:	চলতি মাস	ক্রম পু:	লতি মা	ক্রম পু:	লতি মা	ক্রম পু:	লতি মা	ক্রম পু:	লতি মা	ক্রম পু:	লতি মা	ক্রম পু:	চলতি মাস	ক্রম পু:
১ সাঙ মাতামুহুরী কার্ট আহরণ ইউনিট, চট্টগ্রাম	০.০০	৮৯৪৪.৮৬	০.০০	৬৮৩০.৮৫	০.০০	০.০০	০.০০	০.০০	০.০০	০.০০	০.০০	০.০০	০.০০	২১০০.৪৬	০.০০	১৭৮৮১.৫৯
২ এলপিসি, কাণ্ডাই	০.০০	১১২৮১.৬৯	০.০০	০.০০	০.০০	০.০০	০.০০	০.০০	০.০০	০.০০	০.০০	৬.০০	০.০০	৫৫২৮.০০	০.০০	১৬৮১৫.৬৯
৩ কার্ট সংরক্ষণ ইউনিট, চট্টগ্রাম	০.০০	৭২৯৪.২১	০.০০	০.০০	০.০০	০.০০	০.০০	০.০০	০.০০	০.০০	০.০০	১৪.০০	০.০০	৫৪৪০.৭৬	০.০০	১২৭৪৮.৯৭
৪ কেবিনেট ম্যানুফেকচারিং প্লান্ট, চট্টগ্রাম	০.০০	১৮২০০.৬১	০.০০	৮০১০.৬৫	০.০০	০.০০	০.০০	০.০০	০.০০	০.০০	০.০০	১০.০১	০.০০	৮৪৪৪.৮৯	০.০০	৩৪৫৬৬.১৬
৫ কেবিনেট ম্যানুফেকচারিং প্লান্ট, মিরপুর, ঢাকা।	০.০০	২৬৩৬০.০৯	০.০০	৬৫৯৯.৩১	০.০০	০.০০	০.০০	০.০০	০.০০	০.০০	০.০০	৩২.৫০	০.০০	১৩৪৬৫.৫৬	০.০০	৪৬৪৫৭.৪৬
৬ ফিডকো ফার্গিচর কমপ্লেক্স, ইষ্টার্ন উড ওয়ার্কস, তেজগাঁও,	০.০০	১৩২৪১.২১	০.০০	৫৩৮০.৯২	০.০০	০.০০	০.০০	০.০০	০.০০	০.০০	০.০০	১৬.৬৮	০.০০	৭৪৯৭.৪০	০.০০	২৬১৩৬.২১
৭ সিপিটিপি, শ্রীমঙ্গল	০.০০	৬৮৯২.৬০	০.০০	০.০০	০.০০	০.০০	০.০০	০.০০	০.০০	০.০০	০.০০	১৩.৭৬	০.০০	১৮০৪৬.৬৬	০.০০	২৪৯৫৩.০২
৮ (ক) চট্টগ্রাম জোন	০.০০	০.০০	০.০০	০.০০	০.০০	০.০০	০.০০	০.০০	০.০০	০.০০	০.০০	১৩.০৮	০.০০	৫৬৪৫.৮১	০.০০	৭৫৪৭.২৪
৮ (খ) সিলেট জোন	০.০০	০.০০	০.০০	০.০০	০.০০	০.০০	০.০০	০.০০	০.০০	০.০০	০.০০	৯৯.৪৫	০.০০	৭০৮৪.৯৭	০.০০	৭১৮৪.৪২
৮ (গ) মধুপুর জোন	০.০০	০.০০	০.০০	০.০০	০.০০	০.০০	০.০০	০.০০	০.০০	০.০০	০.০০	৩১.৩৯	০.০০	৪৫১৫.৬১	০.০০	৪৫৪৭.০০
৯ বিশিষ্টক, সদর দপ্তর, ঢাকা।	০.০০	৭৫৬৯৪.২৯	০.০০	০.০০	০.০০	০.০০	০.০০	০.০০	০.০০	০.০০	০.০০	৭৩.০৫	০.০০	৯১৩৫.২২	০.০০	৯২০৮.২৭
সর্বমোট =	০.০০	১৬৯৬৯৭.৯১	০.০০	২৬৮২১.৭৩	০.০০	০.০০	০.০০	১৫৪১৮.৫০	০.০০	০.০০	০.০০	৩০১.৫০	০.০০	৯৩২১১.০৪	০.০০	৩০৫৭৬৬.০২

Signature
তাজুন্না আক্তার
 সারকারী ব্যবস্থাপক (হিসাব)
 ইন্ডাস্ট্রিাল সনস দপ্তর, ঢাকা।

Signature
ফোজিয়া জাহরীন
 ব্যবস্থাপক (হিসাব)
 বাংলাদেশ বনশিল্প উন্নয়ন কর্পোরেশন
 ১১৩ নং, মতিঝিল বা/এ, ঢাকা-১০০০