


বাংলাদেশ বনশিল্প উন্নয়ন কর্পোরেশন


এম. আই. এস. রিপোর্ট

জুন-২০২৫

সূচীপত্র

ক্রমিক নং	বিবরণ	পৃষ্ঠা নং
১	কার্যক্রম পর্যালোচনা	১
২	এক নজরে উৎপাদন ও বিক্রয় কার্যক্রম	২
৩	উৎপাদন সারাংশ (পরিমাণ)	৩
৪	বিক্রয় সারাংশ (পরিমাণ)	৪
৫	বিক্রয় সারাংশ (মূল্য)	৫
৬	ইউনিটওয়ারী আসবাবপত্র উৎপাদন বিবরণী	৬
৭	বাগানওয়ারী রাবার উৎপাদন বিবরণী	৭
৮	ইউনিটওয়ারী বিক্রয় বিবরণী (পরিমাণ)	৮
৯	ইউনিটওয়ারী বিক্রয় বিবরণী (মূল্য)	৯
১০	ইউনিটওয়ারী মজুদ বিবরণী	১০
১১	রাবার উৎপাদন, বিক্রয় ও মজুদ বিবরণী	১১
১২	জনশক্তি এবং বেতন-ভাতা ও মজুরী	১২


প্রোগ্রামার আফসার
স্বাক্ষরিত ব্যবস্থাপক (হিসাব)
এক্সিকিউটিভ, সদর দপ্তর, ঢাকা।


(ফৌজিয়া জাফরীন)
ব্যবস্থাপক (হিসাব)
বিশিষ্টক, সদর দপ্তর, ঢাকা।

বাংলাদেশ বনশিল্প উন্নয়ন কর্পোরেশন

BANGLADESH FOREST INDUSTRIES DEVELOPMENT CORPORATION

বনশিল্প ভবন, ৭৩, মতিঝিল বা/এ, ঢাকা-১০০০, ফোনঃ ০২-২২৩৩৮০০৮৫-৮৮, ফ্যাক্সঃ ৯৫৬ ৩০৩৫, email: bfidc.bd@gmail.com

ওয়েবসাইটঃ www.bfidc.gov.bd

জুন-২০২৫ মাসের কার্যক্রম পর্যালোচনা

১। ভূমিকা :

বাংলাদেশ বনশিল্প উন্নয়ন কর্পোরেশন পরিবেশ, বন ও জলবায়ু পরিবর্তন মন্ত্রণালয়ের নিয়ন্ত্রণাধীন একটি স্বায়ত্বশাসিত সরকারী প্রতিষ্ঠান। এ প্রতিষ্ঠানের কার্যক্রম ২ টি সেক্টরে বিভক্ত, যথাঃ কৃষি ও শিল্প সেক্টর।

ক) কৃষি সেক্টরঃ এ সেক্টরের অধীনে ৩ টি রাবার জোন আছে। যথাঃ চট্টগ্রাম জোন, সিলেট জোন ও শেরপুর, টাংগাইল জোন। চট্টগ্রাম জোনে ৯ টি, সিলেট জোনে ৪ টি, এবং শেরপুর, টাংগাইল জোনে ৫ টি সহ সর্বমোট ১৮ টি রাবার বাগান আছে। উক্ত ১৮ টি রাবার বাগান হতে বাণিজ্যিক ভিত্তিতে কাঁচা রাবার উৎপাদন ও বিক্রয় করা হচ্ছে। তাছাড়া চট্টগ্রামের দাঁতমারা রাবার বাগান সংলগ্ন বিএফআইডিসি ট্রেনিং সেন্টার (বি টি সি) নামে একটি রাবার প্রশিক্ষণ কেন্দ্র রয়েছে।

খ) শিল্প সেক্টর :

১) এ সেক্টরের অধীনে ১৪টি শিল্প ইউনিট ছিল। তার মধ্যে কালুরঘাট, চট্টগ্রাম এবং দোহাজারী, চট্টগ্রাম এ ২টি, কাগুই রাস্ফামাটি-এ ১টি এবং খুলনায় ৩টি সহ সর্বমোট ৬টি ইউনিট লোকসানী হওয়ায় সরকারের বেসরকারীকরণ নীতিমালার আওতায় পরিবেশ ও বন মন্ত্রণালয়ের সহযোগিতা ও সার্বিক তত্ত্বাবধানে ৩১-০৩-২০০৩ তারিখ থেকে পে-অফ করে কার্যক্রম বন্ধ করা হয়েছিল। দীর্ঘদিন এ প্রতিষ্ঠান বন্ধ থাকার পরে অর্থনৈতিক বিষয় সংক্রান্ত মন্ত্রীসভায় এ প্রতিষ্ঠানটি বেসরকারীকরণ আওতা হতে পুনরায় ফেরৎ প্রদানের সিদ্ধান্ত গৃহীত হয়েছে।

২) অবশিষ্ট ৭ টি শিল্প ইউনিটের মধ্যে ঢাকায় ২টি, চট্টগ্রামে ৪টি এবং কাগুই-এ ১টি শিল্প ইউনিট চালু রয়েছে। সম্প্রতি সিলেট অঞ্চলের শ্রীমঙ্গলে নিজস্ব অর্থায়নে রাবার কাঠ প্রেসার ট্রিটমেন্ট প্লান্ট এন্ড ফার্নিচার কমপ্লেক্স নামে একটি নতুন শিল্প ইউনিট স্থাপন করা হয়েছে। বর্তমানে কর্পোরেশনের শিল্প ইউনিটের সংখ্যা ০৮ টি।

২। উৎপাদনঃ জুন-২০২৫ মাসে কর্পোরেশনের নিয়ন্ত্রণাধীন কৃষি ও শিল্প ইউনিট কর্তৃক পণ্য সামগ্রী উৎপাদনে ২৪৭২.২০ লক্ষ টাকা ব্যয় হয়েছে। অপরদিকে গত অর্থ বছরের একই সময়ে ২৭০৮.৪৫ লক্ষ টাকা ব্যয় হয়েছিল। আলোচ্য মাসে বিগত বছরের একই সময়ের তুলনায় ২৩৬.২৫ লক্ষ টাকা উৎপাদন ব্যয় কম হয়েছে।

৩। বিক্রয়ঃ কর্পোরেশনের নিয়ন্ত্রণাধীন প্রতিষ্ঠান সমূহ কর্তৃক জুন-২০২৫ মাসে ৩৯১৪.৯৪ লক্ষ টাকার পণ্য সামগ্রী বিক্রয় করা হয়েছে। অপরদিকে গত অর্থ বছরের একই সময়ে ৬৩৭৭.৯৭ লক্ষ টাকার পণ্য সামগ্রী বিক্রয় করা হয়েছিল। আলোচ্য মাসে বিগত বছরের একই সময়ের তুলনায় ২৪৬৩.০৩ লক্ষ টাকা বিক্রয় কম হয়েছে।


৪। মজুদমালঃ কর্পোরেশনের বিভিন্ন রাবার বাগান ও শিল্প ইউনিটের জুন-২০২৫ এবং গত অর্থ বছরের একই সময়ে মজুদ মালের বিবরণ (টাকায়) নিম্নরূপ ছিলঃ


৩০ শে জুন-২০২৫

৩০ শে জুন-২০২৪

৪৫১৯.৬৩ লক্ষ টাকা

২৫১৩.৭৭ লক্ষ টাকা


আব্দুল হক
স্বাক্ষরিত
স্বাক্ষরিত
স্বাক্ষরিত


(ফৌজিয়া জাফরীন)
ব্যবস্থাপক (হিসাব)
বিশিউক, সদর দপ্তর, ঢাকা।


বাংলাদেশ বনশিল্প উন্নয়ন কর্পোরেশন


এক নজরে উৎপাদন ও বিক্রয় কার্যক্রম

জুন-২০২৫

(লক্ষ টাকায়)

মাস	উৎপাদন ব্যয়	বিক্রয়	মজুদ মূল্য (টাকা)	প্রাপ্তব্য বিল (টাকা)
	(টাকা)	(টাকা)		
জুলাই-২০২৪	১৭০৫.১৬	৮২৪.৫৬	৩১৯৯.৮৭	১৪৫৪.২৬
আগস্ট-২০২৪	২০৭৯.৭৪	২২৩০.২৫	২৮৯৪.৭৯	১৫৭১.৭৬
সেপ্টেম্বর-২০২৪	২২৪৭.৬৬	২৮৪৩.৪৫	২৭৯৬.৬৬	২৩২০.৩০
অক্টোবর-২০২৪	২২১০.৬৪	২৩৪৫.৫৮	৩৬৪৫.৬৫	২২৯৩.২৬
নভেম্বর-২০২৪	২৫৪৮.০৮	১৭২২.১৩	৪৫১৭.৫১	১৭৬৩.৮২
ডিসেম্বর-২০২৪	২০০৫.৪৬	১৬১৪.৪৬	৫৬২৯.৩১	১৮৭০.৩৯
জানুয়ারি-২০২৫	২৬৪০.৭৯	১৫০১.৬৬	৫৬০৫.৪১	৩৬৫৬.৮২
ফেব্রুয়ারি-২০২৫	১৪৫৭.৮৩	২৩৬২.৩৪	৫২১৮.৫৬	২০০৪.৪৪
মার্চ-২০২৫	১৫৫২.৫১	৯৪০.৪৫	৬০২৫.৮৭	২১৮৮.২৭
এপ্রিল-২০২৫	১৬৩১.৭৯	১৭১৬.২১	৫৯১৫.০৬	২৪৮০.২২
মে-২০২৫	১৬৪৫.৮১	২১০৬.৮৫	৫৫৫৯.৫৫	২৮১৯.৩৮
জুন-২০২৫	২৪৭২.২০	৩৯১৪.৯৪	৪৫১৯.৬৩	৭৩০.৬৬
জুলাই-২০২৪ হতে জুন-২০২৫	২৩১৭৮.৮৪	২৪০৯৯.৬৫	৪৫১৯.৬৩	৭৩০.৬৬
জুলাই-২০২৩ হতে জুন-২০২৪	২২১৭৭.৬৬	২৭১৩৫.৪৯	২৫১৩.৭৭	১০৫৭.২৪
শতকরা বৃদ্ধি (+)/ হ্রাস(-) (ক ও খ)	(+)৪.৫১%	(-)১১.১৯%	(+)৭৯.৭৯%	(-)৩০.৯৫%


 তহসীল আক্তার
 নব্বই ব্যয়স্থাপক (হিসাব)
 প্রকল্প পরিচালক, সনদ সঞ্চয়, ঢাকা।



 বৈজিয়া জাহাঙ্গীরুল
 ব্যবস্থাপক (হিসাব)
 বাংলাদেশ বনশিল্প উন্নয়ন কর্পোরেশন
 সনদ সঞ্চয়, ৭৩, মতিঝিল বা/এ, ঢাকা-১০০০


জুন-২০২৫

(ক) উৎপাদন সারাংশ(পরিমান)

ক্রমিক নং	উৎপাদিত দ্রব্যের নাম	একক	জুন মাসে উৎপাদন						জুলাই হতে জুন মাস পর্যন্ত উৎপাদন (ক্রমপঞ্জিত)						(হাজার অংকে)
			২০২৩-২৪		২০২৪-২৫		অর্জন (%)		২০২৩-২৪		২০২৪-২৫		অর্জন (%)		
			লক্ষ্যমাত্রা	প্রকৃত	লক্ষ্যমাত্রা	প্রকৃত	প্রকৃত	অর্জন (%)	লক্ষ্যমাত্রা	প্রকৃত	লক্ষ্যমাত্রা	প্রকৃত	প্রকৃত	অর্জন (%)	
ক)	কাঠ আহরণ গ্রুপঃ	ঘনফুট													
			১। কাঠ	১১.৫৩	১১.০৮	১১.২৬	১১.৯৫	৯১	১৩৮.০০	১৪১.২৮	১৩৫.০০	১৮০.০০	১৩৩	%	
			২। জ্বালানী কাঠ	-	-	-	-	-	-	-	-	-	-	-	%
			উপ-মোট =	১১.৫৩	১১.০৮	১১.২৬	১১.৯৫	৯১	১৩৮.০০	১৪১.২৮	১৩৫.০০	১৮০.০০	১৩৩	%	
খ)	কাঠজাত দ্রব্যাদি গ্রুপঃ	ঘনফুট													
			১। কাঠ চিড়ানো	৪.২৯	৩.৭৭	৪.১৫	৪.৭৮	১১৫	৫১.৩২	৪৫.২৬	৪৯.৯৬	৪৬.৪৮	৯৩	%	
			২। দরজা ও জানালা	০.০৯	০.০২	০.০৭	০.০৩	৪৩	১.০০	০.৫৮	১.০০	০.৫০	৫০	%	
			৩। আসবাবপত্র	২৬.৯৩	৪২.৯০	১৭.১২	২৭.৬৪	১৬১	১৯৬.২৮	২৪৩.৯২	২০৪.৯৬	২২৮.১২	১০৬	%	
	উপ-মোট =														
গ)	কাঠ সংরক্ষণ গ্রুপঃ রাবার কাঠ, ট্রিপার ও ক্যাবল মোট (ক+খ+গ):	ঘনফুট	৫.৪৯	৫.৩২	৪.৪৯	৩২.৪৫	১৫২	২৪৮.৬০	২৭৯.৭৫	২৫৫.৯২	২৬৫.১০	১০৪	%		
			৪৮.৩৩	৬৩.০৯	৩৭.০৯	৫৩.৯০	১৪৫	৪৫২.৫৯	৪৮৯.৩১	৪৪৯.৯২	৫৩০.২৮	১১৯	%		
			২৪৮.৫১	৩১০.৫৫	২০৬.৫১	২০৫.৯০	১০০	৫,৮৫০.০০	৫,৫৫৯.৫৮	৫,৪৮৫.২০	৫,২১৭.১৩	৯৫	%		

P-3


মহিউদ্দিন আহমেদ
 সিনিয়র ব্যবস্থাপক (হিসাব)
 একসাইটিসি সারস মন্ত্র, ঢাকা।



মোহাম্মদ জাহাঙ্গীর
 ব্যবস্থাপক (হিসাব)
 বাংলাদেশ কলার উন্নয়ন কর্পোরেশন
 সারস মন্ত্র, ৭৩, মতিঝিল বা/এ, ঢাকা-১০০০


জুন-২০২৫

খ) বিক্রয় সারাংশ (পরিমাণ) :

(হাজার অংকে)

ক্রমিক নং	উৎপাদিত দ্রব্যের নাম	একক	জুন মাসে বিক্রয়						জুলাই হতে জুন মাস পর্যন্ত বিক্রয় (ক্রমপঞ্জিত)						
			২০২৩-২৪		২০২৪-২৫		২০২৩-২৪		২০২৪-২৫		২০২৩-২৪		২০২৪-২৫		
			লক্ষ্যমাত্রা	প্রকৃত	লক্ষ্যমাত্রা	প্রকৃত	অর্জন (%)	প্রকৃত	লক্ষ্যমাত্রা	প্রকৃত	লক্ষ্যমাত্রা	প্রকৃত	অর্জন (%)	প্রকৃত	অর্জন (%)
ক)	কাঠ আহরণ গ্রুপঃ	ঘনফুট	১১.৫৩	৯.৬৭	১১.২৬	২৭.৪৯	২৪৪ (%)	১১৪.৩০	১৩৫.০০	১৩৫.০০	১৬৭.২৯	১২৪ (%)			
			-	-	-	-	-	-	-	-	-	-	-		
			উপ-মোট =	১১.৫৩	৯.৬৭	১১.২৬	২৭.৪৯	২৪৪ (%)	১১৪.৩০	১৩৫.০০	১৩৫.০০	১৬৭.২৯	১২৪ (%)		
খ)	কাঠজাত দ্রব্যাদি গ্রুপঃ	ঘনফুট	০.৬৮	০.০৫	৪.১৫	০.১০	২ (%)	০.৯২	৪৯.৯৬	৪৯.৯৬	২২.৮৯	৪৬ (%)			
			০.০৯	০.১৪	০.০৭	০.১৬	২২৯ (%)	০.৫৭	১.০০	১.০০	০.৫২	৫২ (%)			
			উপ-মোট =	০.৭৭	০.১৯	৪.২২	০.২৬	২০৪ (%)	১.৪৯	২০৫.৯৬	২০৫.৯৬	২৩.৪১	৫২ (%)		
গ)	কাঠ সংরক্ষণ গ্রুপঃ রাবার কাঠ, শিপার ও ক্যাবল ড্রামস মোট: (ক+খ+গ):	ঘনফুট	৪০.৭০	৫০.৩৭	২১.৩৪	৩৫.২১	১৬৫ (%)	২৪৯.১৬	২৫৫.৯২	২৫৫.৯২	২৪৩.৮৪	৯৫ (%)			
			৯.১০	২.৫১	৪.৪৯	৮.৯২	১৯৯ (%)	৪০.৬৪	৫৪.০০	৫৪.০০	৪৪.২৬	৮২ (%)			
			উপ-মোট =	৪৯.৮০	৫২.৮৮	২৫.৮৩	৪৪.১৩	১৯৩ (%)	৩৪৯.৮০	৩৬৯.৯২	৩৬৯.৯২	৩১১.৯০	১০২ (%)		
ঘ)	কাঁচা রাবার	কিলোগ্রাম	২৪৮.৫১	১,৯১০.২৮	২০৬.৫১	৬১৩.৯৮	২৯৭ (%)	৭,৮৪৮.৭৩	৫,৮৫৫.২০	৫,৮৫৫.২০	৮১ (%)				


ফৌজিয়া জাহান্না
 ব্যবস্থাপক (হিসাব)
 বাংলাদেশ বন্য উন্নয়ন কর্পোরেশন
 সফর গল, ৭৩, মতিঝিল বা/৫, ঢাকা-১০০০


গাজিয়া আক্তার
 প্রকৌশলী (হিসাব)
 বাংলাদেশ বন্য উন্নয়ন কর্পোরেশন
 সফর গল, ৭৩, মতিঝিল বা/৫, ঢাকা-১০০০

জুন-২০২৫

(গ) বিক্রয় সারাংশ (মূল্য) : টাকায়

(হাজার অংকে/টাকায়)

ক্রমিক নং	উৎপাদিত দ্রব্যের নাম	জুন মাসে বিক্রয়				জুলাই হতে জুন মাস পর্যন্ত বিক্রয় (ক্রমপঞ্জিত)						
		২০২৩-২৪		২০২৪-২৫		২০২৩-২৪		২০২৪-২৫				
		লক্ষ্যমাত্রা	প্রকৃত	লক্ষ্যমাত্রা	প্রকৃত	লক্ষ্যমাত্রা	প্রকৃত	লক্ষ্যমাত্রা	প্রকৃত			
ক)	কাঠ আহরণ গ্রুপঃ											
		১। কাঠ	৯,৮০,৮৭	৩,৬৪,৪৪	৭,৯৯,৬৮	১,০৭,০০	১০৭,০০	১০৭,০০	১০৭,০০	১০৭,০০	১০৭,০০	১০৭,০০
		২। জ্বালানী কাঠ	-	-	-	-	-	-	-	-	-	-
	উপমোট =	৯,৮০,৮৭	৩,৬৪,৪৪	৭,৯৯,৬৮	১,০৭,০০	১০৭,০০	১০৭,০০	১০৭,০০	১০৭,০০	১০৭,০০	১০৭,০০	
খ)	কাঠজাত দ্রব্যাদি গ্রুপঃ											
		১। কাঠ চিড়ানো	৪,৬৯৪.০৯	৩০৫.৫৮	১৫০.৯৭	৩	৩২,৪৩৪.০০	২,১৯১.৪০	৩৪,২৪৯.০০	৩৪,২৪৯.০০	৩৪,২৪৯.০০	৩৪,২৪৯.০০
		২। দরজা ও জানালা	৫৯৪.০৫	৬৭.৪৭	৭৭৪.৩১	১৫৬	৫,৫৫৩.০০	৩,০১১.৯০	৫,৯৪৪.০০	৫,৯৪৪.০০	৫,৯৪৪.০০	৫,৯৪৪.০০
	৩। আসবাবপত্র	৮০,৭২১.৫১	২০০	১৬৩,৯৩৯.৩১	১৯০	৮৮৭,৬৮৭.৬৮	১,২২৬,৭০৫.৪৭	১,২২৬,৭০৫.৪৭	১,২২৬,৭০৫.৪৭	১,২২৬,৭০৫.৪৭	১,২২৬,৭০৫.৪৭	
	উপমোট =	৮৬,০০৯.৬৫	২০১,৫১৭.১৯	১,৬১৬,৫৮৩.৬৯	১৭৬	৯,০৭৫,৩৩৩.৬৮	১,২২৬,৭০৫.৪৭	৯,০৭৫,৩৩৩.৬৮	৯,০৭৫,৩৩৩.৬৮	৯,০৭৫,৩৩৩.৬৮	৯,০৭৫,৩৩৩.৬৮	
গ)	কাঠ সররক্ষণ গ্রুপঃ											
		কাঠ, স্পিয়ার ও কাবল	১২,২৯৬.৪৬	৩,৪৩৯.৯৬	১০,৭৯৩.১৪	১০২	১৪৭,৫৫৭.৬৮	৪৩,২৫৬.২৯	১১৪,৯৯৩.৬৮	১১৪,৯৯৩.৬৮	১১৪,৯৯৩.৬৮	১১৪,৯৯৩.৬৮
		কাটা রাবার	৬১,৯০২.২২	৩৮৩,৭৭৪.২২	১৩৮,৫৮৩.৭৯	৩৫১	৯৩৪,৭০৬.২৬	১,২৯৭,৪৩৬.০৭	১,০৫০,০৩৪.৩৬	১,০৫০,০৩৪.৩৬	১,০৫০,০৩৪.৩৬	১,০৫০,০৩৪.৩৬
	মোট: (ক+খ+গ+ঘ):	১৬৯,২৮৯.২০	৫৯২,২৭৯.৪২	৩২২,২৩৮.২৬	২১৬	১০,০৭৫,৩৩৩.৬৮	১,৩২৬,০৪১.৬১	১০,০৭৫,৩৩৩.৬৮	১০,০৭৫,৩৩৩.৬৮	১০,০৭৫,৩৩৩.৬৮	১০,০৭৫,৩৩৩.৬৮	
ঘ)	বিবিধ আয়ঃ											
		সর্বমোট =	১৭৩,০৫৫.৮২	৬৩৭,৭৯৭.৩১	৩৯১,৪৯৪.৪৬	২৫৩	১০,০৭৫,৩৩৩.৬৮	১,৩২৬,০৪১.৬১	১০,০৭৫,৩৩৩.৬৮	১০,০৭৫,৩৩৩.৬৮	১০,০৭৫,৩৩৩.৬৮	১০,০৭৫,৩৩৩.৬৮

স্বাক্ষরিত
স্বাক্ষরিত

স্বাক্ষরিত
স্বাক্ষরিত

জুন-২০২৫

১। বাগান ওয়ারী রাবার উৎপাদন বিবরণী :

ক্রমিক নং	বাগানের নাম	উৎপাদিত পণ্যের নাম	একক	জুন মাসে উৎপাদন				জুলাই হতে জুন মাস পর্যন্ত উৎপাদন (ক্রমপুঞ্জিত)										
				২০২৩-২৪		২০২৪-২৫		২০২৩-২৪		২০২৪-২৫								
				লক্ষ্যমাত্রা	প্রকৃত	লক্ষ্যমাত্রা	প্রকৃত	লক্ষ্যমাত্রা	প্রকৃত	লক্ষ্যমাত্রা	প্রকৃত							
	চট্টগ্রাম জোন																	
১।	রামু রাবার বাগান, কপ্পরবাজার	কাঁচা রাবার	কেজি	৫.০০	৫.১৭	৪.৭০	০.৮৩	২২৫.০০	১৮১.৩১	২০০.০০	১৬১.৫০	৮১	(%)					
২।	দার্তুমারা রাবার বাগান, চট্টগ্রাম	কাঁচা রাবার	কেজি	৩২.০০	১১.০৫	২৯.০০	০.৫৫	৭৮২.০০	৭৫১.০৯	৭৩৭.০০	৭৬১.৩৯	১০৩	(%)					
৩।	রাউজান রাবার বাগান, চট্টগ্রাম	কাঁচা রাবার	কেজি	৮.৮৫	১০.৮৫	৯.৯৫	৯.১৮	২০৮.০০	২১৪.১৪	২৩০.০০	২২৬.৩৮	৯৮	(%)					
৪।	ডাবুয়া রাবার বাগান, চট্টগ্রাম	কাঁচা রাবার	কেজি	১৭.০০	২৪.৮৬	১৮.০০	১১.৯৫	৩৫১.০০	৩৬৬.৭৬	৩৬২.০০	৩৬৭.৬৬	১০২	(%)					
৫।	হলুদিয়া রাবার বাগান, চট্টগ্রাম	কাঁচা রাবার	কেজি	১২.১৫	১৪.২৪	৭.১৫	১৪.৯০	৪০৪.০০	৪০৫.৪৬	৪০১.০০	৩৭৬.০৩	৯৪	(%)					
৬।	কাঞ্চন নগর রাবার বাগান, চট্টগ্রাম	কাঁচা রাবার	কেজি	১২.৫৬	৮.৯৬	৫.০৬	০.৮৭	২২৯.০০	১৯৬.৩৬	২১৯.০০	১৯৫.১৬	৮৯	(%)					
৭।	তারাইখো রাবার বাগান, চট্টগ্রাম	কাঁচা রাবার	কেজি	২১.২৫	২১.১৫	১২.০০	১২.২৯	৪৪০.০০	৩৯৮.২৯	৪১১.০০	৩৬৮.৪২	৯০	(%)					
৮।	রাসামটিয়া রাবার বাগান, চট্টগ্রাম	কাঁচা রাবার	কেজি	৬.০০	৯.৬৭	৫.৯৫	১০.০৫	১৭২.০০	১৭৩.৩০	১৭০.০০	১৭৬.৯৬	১০৪	(%)					
৯।	রাউজান-রাঙ্গুনিয়া বাগান, চট্টগ্রাম	কাঁচা রাবার	কেজি	১.৯৫	৩.৯৯	৩.০৫	৩.০৩	৩৯.০০	৫৫.২১	৭০.০০	৬৭.৫৯	৯৭	(%)					
	উপমোট=	কাঁচা রাবার	কেজি	১১৬.৭৬	২০৯.৯৪	৯৫.৩১	১২১.৪২	২,৮৫০.০০	২,৭৪১.৯২	২,৮০০.০০	২,৭০১.০৯	৯৬	(%)					
	সিলেট জোন																	
১০।	সাতগাঁও রাবার বাগান,	কাঁচা রাবার	কেজি	৮.০৫	৭.৪১	৫.০৪	৬.৭৮	১৮৫.০০	১৬৩.৯৯	১৬৫.০০	১৫০.৮২	৯১	(%)					
১১।	ভাটেরা রাবার বাগান, মৌলভীবাজার	কাঁচা রাবার	কেজি	৮.৫০	৫.১৩	৮.০৭	৯.৩৮	১৭৫.০০	১৪৬.০১	১৮০.২০	১৬৯.২৫	৯৪	(%)					
১২।	শাহজীবাজার রাবার বাগান, হবিগঞ্জ	কাঁচা রাবার	কেজি	২৬.২৫	২৫.১৫	৮.০৪	১৬.৬৫	৪৭০.০০	৪২৯.৯৫	৩৯৫.০০	৩৮১.৪১	৯৭	(%)					
১৩।	রূপাইছড়া রাবার বাগান, হবিগঞ্জ	কাঁচা রাবার	কেজি	১৩.০০	৯.৯৭	৬.৫৫	৮.১৭	২৭০.০০	২২৯.৯৫	২৭৫.০০	১৯৭.৪১	১০১	(%)					
	উপমোট=	কাঁচা রাবার	কেজি	৫৬.২৫	৪৮.৬৬	২৮.৭১	৪১.১১	১,১০০.০০	৯৬৯.০৩	৯৩৫.২০	৮৯৮.৮৯	৯৬	(%)					
	টাংগাইল-শেরপুর জোন																	
১৪।	পীরগাছা রাবার বাগান, মধুপুর	কাঁচা রাবার	কেজি	২৯.৫০	১৮.২১	৪৯.৫০	৯.২৬	৭৬০.০০	৭৩৪.১০	৬৮০.০০	৫৮৭.২৭	৮৬	(%)					
১৫।	চাঁদপুর রাবার বাগান, মধুপুর	কাঁচা রাবার	কেজি	১৭.০০	১৪.১২	১০.৫০	৯.৪১	৫৪০.০০	৫২২.০৬	৫১৫.০০	৪৮৬.৮৯	৯৫	(%)					
১৬।	কর্নঝোড়া রাবার বাগান, শেরপুর	কাঁচা রাবার	কেজি	৭.২০	৩.৪৯	১.২০	৩.২০	১৫৫.০০	১৪৯.০৩	১৪০.০০	১৩২.০০	৯৪	(%)					
১৭।	সজোরপুর রাবার বাগান, মধুপুর	কাঁচা রাবার	কেজি	৬.৪০	৫.৬১	৮.০০	৪.৭১	১৩৫.০০	১৩১.২৪	১২৫.০০	১২৪.৩৫	৯৯	(%)					
১৮।	কমলাপুর রাবার বাগান, মধুপুর	কাঁচা রাবার	কেজি	৭৫.৫০	১১.৫২	১৩.২০	৯.৫২	৩১০.০০	৩১২.১৯	২৯০.০০	২৮৬.৬৪	৯৯	(%)					
	উপমোট=	কাঁচা রাবার	কেজি	২৪৮.৫১	৩১০.৫৫	২০৬.৫১	৩৬৬.০১	১,৯০০.০০	১,৮৮৭.৬২	১,৭৫০.০০	১,৬১৭.১৫	৯২	(%)					
	সর্বমোট =		কেজি	২৪৮.৫১	৩১০.৫৫	২০৬.৫১	৩৬৬.০১	৫,৮৫০.০০	৫,৭৫১.৯২	৫,৮৮৫.২০	৫,২১৭.১৩	৯৫	(%)					

স্বাক্ষর
শ্রীমতী আক্তার
শ্রীমতী রব্বানুজ্জামান (হিসাব)
এক্সিকিউটিভ সার মঞ্জ, ঢাকা.

স্বাক্ষর
শ্রীমতী আক্তার
রব্বানুজ্জামান (হিসাব)
বাংলাদেশ রাবার উৎপাদন কর্পোরেশন
সার মঞ্জ, ৭৩, মতিঝিল বা/এ, ঢাকা-১০০০

জুন-২০২৫

৬) ইউনিট ওয়ারী বিক্রয় বিবরণী (পরিমাণ)

ক্রমিক নং	ইউনিটের নাম	উৎপাদিত দ্রব্যের নাম	একক	জুন মাসে বিক্রয়				জুলাই হতে জুন মাস পর্যন্ত বিক্রয় (ক্রমসুজিত)				
				২০২৩-২৪		২০২৪-২৫		২০২৩-২৪		২০২৪-২৫		
				লক্ষ্যমাত্রা	প্রকৃত	লক্ষ্যমাত্রা	প্রকৃত	লক্ষ্যমাত্রা	প্রকৃত	লক্ষ্যমাত্রা	প্রকৃত	
১।	সাগুমাত্যুষ্করী কাঠ আহরণ ইউনিট, চট্টগ্রাম	১। চিড়াইকাঠ(রদা)	ঘনফুট	-	৬৮৫	-	৬৮৫	-	৬৮৫	৬৮৫	৬৮৫	
		২। গোল কাঠ	-ই-	৫.৩০	৫.৩০	৫.৩০	৫.৩০	৫.৩০	৫.৩০	৫.৩০	৫.৩০	
		৩। জ্বালানী কাঠ	-ই-	-	-	-	-	-	-	-	-	-
		৪। আসবাবপত্র/	-ই-	১.০০	১.০০	১.০০	১.০০	১.০০	১.০০	১.০০	১.০০	১.০০
২।	লাম্বার গসেসিং কমপ্লেক্স, কাগাই	উপমোট:	-ই-	৬.৩০	৬.৩০	৬.৩০	৬.৩০	৬.৩০	৬.৩০	৬.৩০	৬.৩০	
		১। কাঠ চিড়ানো	-ই-	০.৫০	০.৫০	০.৫০	০.৫০	০.৫০	০.৫০	০.৫০	০.৫০	
		২। কাঠ সংরক্ষণ	-ই-	২.৩০	২.৩০	২.৩০	২.৩০	২.৩০	২.৩০	২.৩০	২.৩০	
		৩। গোল কাঠ	-ই-	৩.৫০	৩.৫০	৩.৫০	৩.৫০	৩.৫০	৩.৫০	৩.৫০	৩.৫০	
৩।	কাঠ সংরক্ষণ প্লান্ট, চট্টগ্রাম	৪। আসবাবপত্র/ডানেজ	-ই-	১.৪১	১.৪১	১.৪১	১.৪১	১.৪১	১.৪১	১.৪১	১.৪১	
		উপমোট:	-ই-	১০.৬১	১০.৬১	১০.৬১	১০.৬১	১০.৬১	১০.৬১	১০.৬১	১০.৬১	
		১। কাঠ সংরক্ষণ	-ই-	৩.১৬	৩.১৬	৩.১৬	৩.১৬	৩.১৬	৩.১৬	৩.১৬	৩.১৬	
		৩। গোল কাঠ	-ই-	২.৩৪	২.৩৪	২.৩৪	২.৩৪	২.৩৪	২.৩৪	২.৩৪	২.৩৪	
৪।	কেবিনেট ম্যানুফেকচারিং প্লান্ট, চট্টগ্রাম	২। আসবাবপত্র	-ই-	৫.৫৫	৫.৫৫	৫.৫৫	৫.৫৫	৫.৫৫	৫.৫৫	৫.৫৫	৫.৫৫	
		উপমোট:	-ই-	১০.৬১	১০.৬১	১০.৬১	১০.৬১	১০.৬১	১০.৬১	১০.৬১	১০.৬১	
		১। দরজা ও জানালা	-ই-	২.২৫	২.২৫	২.২৫	২.২৫	২.২৫	২.২৫	২.২৫	২.২৫	
		৩। আসবাবপত্র	-ই-	২.৩৪	২.৩৪	২.৩৪	২.৩৪	২.৩৪	২.৩৪	২.৩৪	২.৩৪	
৫।	কেবিনেট ম্যানুফেকচারিং প্লান্ট, ঢাকা	উপমোট:	-ই-	২.২৫	২.২৫	২.২৫	২.২৫	২.২৫	২.২৫	২.২৫	২.২৫	
		১। দরজা ও জানালা	-ই-	০.০৯	০.০৯	০.০৯	০.০৯	০.০৯	০.০৯	০.০৯	০.০৯	
		২। আসবাবপত্র	-ই-	২.১৬	২.১৬	২.১৬	২.১৬	২.১৬	২.১৬	২.১৬	২.১৬	
		৩। কাঠ চিড়ানো	-ই-	০.০০	০.০০	০.০০	০.০০	০.০০	০.০০	০.০০	০.০০	
৬।	ফিডবকো ফার্ণিচার	উপমোট:	-ই-	২.২৫	২.২৫	২.২৫	২.২৫	২.২৫	২.২৫	২.২৫	২.২৫	
		১। আসবাবপত্র	-ই-	০.০৯	০.০৯	০.০৯	০.০৯	০.০৯	০.০৯	০.০৯	০.০৯	
		২। আসবাবপত্র	-ই-	২.১৬	২.১৬	২.১৬	২.১৬	২.১৬	২.১৬	২.১৬	২.১৬	
		৩। কাঠ চিড়ানো	-ই-	০.০০	০.০০	০.০০	০.০০	০.০০	০.০০	০.০০	০.০০	
৭।	ইস্টার্ন উড গ্যার্কস, ঢাকা	উপমোট:	-ই-	২.২৫	২.২৫	২.২৫	২.২৫	২.২৫	২.২৫	২.২৫	২.২৫	
		১। আসবাবপত্র	-ই-	০.০৯	০.০৯	০.০৯	০.০৯	০.০৯	০.০৯	০.০৯	০.০৯	
		২। আসবাবপত্র	-ই-	২.১৬	২.১৬	২.১৬	২.১৬	২.১৬	২.১৬	২.১৬	২.১৬	
		৩। আসবাবপত্র	-ই-	০.০০	০.০০	০.০০	০.০০	০.০০	০.০০	০.০০	০.০০	
৮।	রাবার কাঠ গেসার ট্রিটমেন্ট (সংরক্ষণ)	উপমোট:	-ই-	৩.৬১	৩.৬১	৩.৬১	৩.৬১	৩.৬১	৩.৬১	৩.৬১	৩.৬১	
		১। রাবার সাইজ কাঠ	-ই-	৩.৬১	৩.৬১	৩.৬১	৩.৬১	৩.৬১	৩.৬১	৩.৬১	৩.৬১	
		২। আসবাবপত্র	-ই-	০.০০	০.০০	০.০০	০.০০	০.০০	০.০০	০.০০	০.০০	
		উপমোট:	-ই-	৩.৬১	৩.৬১	৩.৬১	৩.৬১	৩.৬১	৩.৬১	৩.৬১	৩.৬১	
৯।	রাবার বাপাল সমূহ	উপমোট:	-ই-	২৪৪.৫১	২৪৪.৫১	২৪৪.৫১	২৪৪.৫১	২৪৪.৫১	২৪৪.৫১	২৪৪.৫১	২৪৪.৫১	
		কাঁচা রাবার	কিলোগ্রাম	২৪৪.৫১	২৪৪.৫১	২৪৪.৫১	২৪৪.৫১	২৪৪.৫১	২৪৪.৫১	২৪৪.৫১	২৪৪.৫১	

শেখাভিক্রম গ্রীফারী
ব্যবস্থাপক (হিসাব)
বাংলাদেশ বন্যায় উন্নয়ন কর্তৃপক্ষ
সদর দপ্তর, ৭৩, মতিঝিল রোড, ঢাকা-১০০০

স্বাক্ষরিত
শেখাভিক্রম গ্রীফারী
ব্যবস্থাপক (হিসাব)
বাংলাদেশ বন্যায় উন্নয়ন কর্তৃপক্ষ
সদর দপ্তর, ৭৩, মতিঝিল রোড, ঢাকা-১০০০

জুন-২০২৫

৩) ইউনিট ওয়ারী বিক্রয় বিবরণী (মূল্য) : টাকায়

(হাজার অংকে/ টাকায়)

ক্রমিক নং	ইউনিটের নাম	উৎপাদিত ব্রণের নাম	জুন মাসে বিক্রয়				জুলাই হতে জুন মাস পর্যন্ত বিক্রয়					
			২০২৩-২৪		২০২৪-২৫		২০২৩-২৪		২০২৪-২৫			
			প্রকৃত	লক্ষ্যমাত্রা	প্রকৃত	অর্জন (%)	প্রকৃত	লক্ষ্যমাত্রা	প্রকৃত	অর্জন (%)		
১। সাংগমাতামুহুরী কার্ট ইউনিট, চট্টগ্রাম	আবরণ	১। চিড়ানো	-	-	-	(%)	-	-	-	০	(%)	
		২। গোল কার্ট	২,৩৫৩.৭১	২,৫৬৬.৯৭	-	(%)	১৮,১১৪.০৯	৩১,৭০০.০০	২৩,৭১০.৭৫	৭৫	(%)	
		৩। জালানী কার্ট	-	-	-	(%)	-	-	-	-	(%)	
		৪। আসবাবপত্র	৮,৮৬৭.৪৬	৮,২২৯.৬১	৪২,৩৪০.৬৯	৫১৪	(%)	১১০,৩৫৩.৭১	৯৮,৬৫৪.০০	১০৭,৬৪৪.০৭	১০৯	(%)
	উপ মোটঃ	১১,২২১.১৭	১০,৭৯৬.৫৮	৪২,৩৪০.৬৯	৩৯২	(%)	১২৮,৪৬৭.৮০	১৩০,৩৫৪.০০	১৩১,৩৫৪.৮২	১০১	(%)	
২। লাথার কমপ্লেক্স, কাপ্তাই	প্রসেসিং	১। কার্ট চিড়ানো	-	৪,৮৩৩.৭৫	-	(%)	১,৪৮৪.২২	২৮,৩০৫.০০	৯৫.৫৫	০	(%)	
		২। কার্ট সরবরাদ্দ	১,৫২৬.২৮	২,৯৯০.৪৬	৬,৫৬৪.৬৫	২২০	(%)	৫,৮৮৪.৩২	৩৫,৮৮৫.৫২	২৩,৩৩৯.৯৩	৬৫	(%)
		৩। গোল কার্ট	১,২৯৪.৩৪	৪,৯১৪.৯১	৭,৯৯৬.৭৪	১৬৩	(%)	৪২,৭৬২.২৫	৫৮,৯৭৮.৯৪	৪৫,৪৫১.১৬	৭৭	(%)
		৪। আসবাবপত্র	২০,৯৫৪.২৯	৬,১৩১.৫০	৯,১১৪.০২	১৪৯	(%)	১৪৯,৫৩০.৫৮	৬২,৫৭৮.০০	১২২,৫৩৪.০৪	১৯৬	(%)
	উপ মোটঃ	২৩,৭৭৪.৯১	১৮,৮৭০.৬২	২৩,৬৭৫.৪১	১২৫	(%)	১৯৯,৬৬১.৩৭	১৮৫,৭৪৭.৪৬	১৯১,৪২০.৬৮	১০৩	(%)	
৩। কার্ট প্রাক্ট, চট্টগ্রাম	সরবরাদ্দ	১। কার্ট সরবরাদ্দ	১,৯১৩.৬৮	২,৯৫৭.৬৫	৪,২২৮.৪৯	১৪৩	(%)	১৪,০৮৩.৮৮	৩৫,৪৭২.০০	১৭,৭৫৭.১৮	৫০	(%)
		২। গোল কার্ট	-	-	-	(%)	-	-	-	-	(%)	
		৩। আসবাবপত্র	৫০,৮৭২.৪৮	১০,৪৬৪.৪৪	১১,৭৭৬.৬৭	১১৩	(%)	১৬০,৩৪৫.৪৪	১২৫,৮০২.০০	১০৫,৭৭৩.৯৫	৮৪	(%)
		৪। অন্যান্য	৭.৯৫	-	২০৬.২২	-	(%)	২,৮৬২.৫৬	-	৪,৬০২.৮৪	-	(%)
	উপ মোটঃ	৫২,৭৯৪.১১	১৩,৪২২.০৯	১৬,২১১.৩৮	১২১	(%)	১৭৭,২৯১.৮৮	১৬১,২৭৪.০০	১২৮,১৩৩.৯৭	৭৯	(%)	
৪। কেবিনেট ম্যানুফেকচারিং প্রাক্ট, চট্টগ্রাম	সরবরাদ্দ	১। পয়লা ও জালানী	-	-	-	(%)	-	-	-	-	(%)	
		২। আসবাবপত্র	২৩,৩১০.৩৮	১৩,৭১৩.০০	৩৬,৬২৫.২৯	২৬৭	(%)	১৫২,০৭৯.৬০	১৬৪,৫৫৬.০০	১৭৫,৬৬৬.৯৭	১০৭	(%)
		৩। কার্ট চিড়ানো	-	-	-	(%)	-	-	-	-	(%)	
		৪। বিবিধ আয়	২৯,০২৮.৪৫	৮৩৪.০০	৪১,৩৭৯.০২	-	(%)	৪৩,৬৩২.৮৪	২৪,৩০০.০০	৬৩,৫৮১.৩৮	২৬২	(%)
	উপ মোটঃ	৫২,৩৩৮.৮৩	১৪,৫৪৭.০০	৭৮,০০৪.৩১	৫৩৬	(%)	১৯৫,৭১২.৪৪	১৮৮,৮৫৬.০০	২৩৯,২৪৮.৩৫	১২৭	(%)	
৫। কেবিনেট ম্যানুফেকচারিং প্রাক্ট, ঢাকা	সরবরাদ্দ	১। পয়লা ও জালানী	৬৮৮.৬১	৪৯৫.৫৯	৭৭৪.৩১	১৫৬	(%)	৩,০১১.৯০	৫,৯৪৪.০০	৩,১৩১.৬৬	৫৩	(%)
		২। আসবাবপত্র	১৪,১৩৮.৫০	১৬,৪৯০.৫৫	২৭,৫০১.০২	১৬৭	(%)	১৬৬,৪৫১.৩৫	১৯৭,৮৯১.০০	২০৩,৩৭১.৮৪	১০৩	(%)
		৩। কার্ট চিড়ানো	৩০৫.৫৮	৪৯৫.৫৯	১৫০.৯৭	৩০	(%)	৭০৭.১৮	৫,৯৪৪.০০	২১৫.৮৬	৪	(%)
		৪। বিবিধ আয়	১০,৪৯৬.২২	২,৫০০.০০	১৭,৩৭০.৯১	৬৯৫	(%)	৩২,০৬৯.০০	৩০,০০০.০০	৪৪,৮০২.৭৮	১৪৯	(%)
	উপ মোটঃ	২৫,৬২৮.৯১	১৯,৯৮১.৭৩	৪৫,৭৯৬.২১	২২৯	(%)	২০২,২৩৯.৪৩	২৩৯,৭৭৯.০০	২৫১,৫২২.১৪	১০৫	(%)	
৬। ফিডকো ফার্নিচার কমপ্লেক্স, চট্টগ্রাম	সরবরাদ্দ	১। আসবাবপত্র	২৭,১৬০.৮৭	১৪,২৮৮.৫০	১৬,৪৬৫.০২	১১৫	(%)	১৯১,৯১৫.৬২	১৭১,৪৬২.০০	১৫৬,৬৪৬.৮০	৯১	(%)
		২। বিবিধ আয়	৫,৯৪৬.১১	৬২৫.০০	১০,১৩১.০০	১,৬২১	(%)	১০,৫০২.০০	৭,৫০০.০০	১৬,৭৫৮.২৯	২২৩	(%)
		উপ মোটঃ	৩৩,১০৬.৯৮	১৪,৯১৩.৫০	২৬,৫৯৬.০২	১৭৬	(%)	২০২,৪১৭.৬২	১৭৮,৯৬২.০০	১৭৩,৬০৫.০৯	৯৭	(%)
৭। ইষ্টার্ন ওয়ার্কস, তেজগাঁও ঢাকা	উপ	১। আসবাবপত্র	৩৯,৮৩৬.২০	১৫,৭৬৮.৫৬	১৫,৯১৪.৮২	১০১	(%)	১৯৫,৫৬২.৪১	২০১,৯৪৪.০০	১৫৩,৬৩৪.১০	৭৬	(%)
		২। বিবিধ আয়	৯.৯৬	১,৪১৬.৭৪	৭৭.৩০	৫	(%)	৫২৫.৯৬	১৭,০০০.০০	৫৯৩.৪৭	৩	(%)
		উপ মোটঃ	৩৯,৮৪৬.১৬	১৭,১৮৫.৩০	১৫,৯৯২.১২	৯৬	(%)	১৯৬,০৮৮.৩৭	২১৮,৯৪৪.০০	১৫৪,২২৭.৫৭	৭০	(%)
৮। রাবার কার্ট প্রেসার ট্রিটমেন্ট প্রাক্ট, শ্রীমঙ্গল	সরবরাদ্দ	১। রাবার চিড়ানো কার্ট(সরবরাদ্দ)	-	৪,৫৯৫.৪০	-	(%)	২৩,২৮৮.০৯	৪৩,৬৩৬.৩২	৩১,৩৬১.৮০	৭২	(%)	
		আসবাবপত্র	১৫,২৮২.৮২	৯৯৬.০০	৪,২০১.৭৮	৪২২	(%)	৯০,৪৬৭.১৭	১১,৯৫২.০০	৭৯,৮২১.৪৮	###	(%)
		২। বিবিধ আয়	২৯.২০	১৬.৬৬	৯১.৭৫	৫৫১	(%)	৪৭৯.৬৩	১৯৯.৯২	৫৩৬.১০	২৬৮	(%)
	উপ মোটঃ	১৫,৩১২.০২	৫,৬০৮.০৬	৪,২৯৩.৫৩	৭৭	(%)	১১৪,২৩৬.৮৯	৫৫,৭৮৮.২৪	১১১,৭৪৯.৩৮	২০০	(%)	
৯। (১-৮)	মোট	২৫৪,০২৩.০৯	১১৫,৩২৪.৮৮	২৫২,৯১০.৬৭	২১৯	(%)	১,৪১৬,১১৩.৮০	১,৩৫৯,৭০৪.৭০	১,৩৮১,০৩২.০০	১০২	(%)	
১০। রাবার বাগান সমূহ	কাঁচ রাবার	৩৮৩,৭৭৪.২২	৩৯,৪৯৭.৮৯	১৩৮,৫৮৩.৭৯	৩৫১	(%)	১,২৯৭,৪৩৬.০৭	১,০৫০,০৩৪.৩৬	১,০২৮,৯৩৩.৯৫	৯৮	(%)	
	সর্বমোটঃ	৬৩৭,৭৯৭.৩১	১৫৪,৮২২.৭৭	৩৯১,৪৯৪.৪৬	২৫৩	(%)	২,৭১৩,৫৪৯.৮৭	২,৪০৯,৭৩৯.০৬	২,৪০৯,৯৬৫.৯৫	১০০	(%)	

শ্রীমতী আফরিন
ব্যবস্থাপক (হিসাব)
২১শে মঙ্গল মসজিদ, ঢাকা

শ্রীমতী আফরিন
ব্যবস্থাপক (হিসাব)
বাংলাদেশ কনসিলিউটরিয়ান কর্পোরেশন
মঙ্গল মসজিদ, ৭৩, মডিকল বা/এ, ঢাকা-১০০০

জুন-২০২৫

৪) ইউনিট ওয়ারী মজুদ বিবরণী :

(হাজার থেকে)

ক্রমিক নং	ইউনিটের নাম	উৎপাদিত প্রবোর নাম	একক	০১-০৭-২০২৪ তারিখে মজুদ		৩০-০৬-২০২৫ তারিখে মজুদ		অর্থ সমাপ্ত মাসের মজুদ ৩০-০৬-২০২৫ (গ্যার্ক-)		প্রাপ্তব্য বিল
				পরিমাণ	মূল্য	পরিমাণ	মূল্য	পরিমাণ	মূল্য	
১।	সাংস্কারমূল্যী কাঠ আহরণ ইউনিট, চট্টগ্রাম	১। চিড়াই কাঠ (রদা) ২। শোল কাঠ ৩। জালানী কাঠ ৪। আসবাব পত্র/ডানেজ মোট :	ঘনফুট -ই- ই- -ই-	- ৬.৬৬ - ০.৩৭ ৭.০৩ ০.১১ ১৩.১৬ ০.৩০ ১১.৯৭ ০.০৯ ২৫.৬৩	- ২,৭২৩.৭৭ ৮৪৯.৬০ ৩,৫৭৩.৩৭ ২৫১.৩১ ১৫,১৩৪.০০ ১৫,১৩৪.০০ ১৫,১৩৪.০০ ৩১,৩৩২.১৭ ৩১,৩৩২.১৭	৮.০০ ০.৩৬ ৮.৩৬ ১.১৮ ১৯.৩৩ ১৫.৮৭ ৩৬.০৬ ৪৯.০০ ৩৬.০৬ ০.৮০	২,৮৩৬.৬১ ১,৫০৩.৯৯ ৩,৯৯৭.৩৬ ২,৯৯৭.৩৬ ২২,২২২.১৭ ২৩,৬২২.১৭ ২৩,৬২২.১৭ ২৩,৬২২.১৭ ২৩,৬২২.১৭	- - - - - - - - - -	- - - - - - - - - -	
২।	লাম্বার এসেসিং কমপ্লেক্স, কাগাই	১। কাঠ চিড়ানো ২। কাঠ সংরক্ষণ ৩। জালানী কাঠ ৪। শোল কাঠ ৫। আসবাবপত্র মোট :	-ই- -ই- -ই- -ই- -ই-	০.১১ ১৩.১৬ ০.৩০ ১১.৯৭ ০.০৯ ২৫.৬৩	৮০৫.৮২ ৪১,৬৬৭.৮৮ ৪২,৫৭২.৯০ ৪২,৫৭২.৯০ ৪২,৫৭২.৯০	৪৯.৮৬ ৩৯.৮৬ ৪৬.০৬ ৪৬.০৬ ৪৬.০৬	৪৯,৬৬৭.৮৮ ৪২,৫৭২.৯০ ৪২,৫৭২.৯০ ৪২,৫৭২.৯০ ৪২,৫৭২.৯০	- - - - - -	- - - - - -	
৩।	কাঠ সংরক্ষণ প্রাণ্ট, চট্টগ্রাম	১। কাঠ চিড়ানো ২। আসবাবপত্র মোট :	-ই- -ই-	৩.৩৮ ৩০.২৬ ৩৩.৬৪	১৫,৭৯৬.৪৯ ১৫,৭৯৬.৪৯ ৩১,৫৯২.৯৮	০.৮০ ৩৯.৮৬ ৪০.৬৬	১,৩১৫.১৮ ৩৯,৯০৮.৮৬ ৪১,২২৩.০৪	- - -	- - -	
৪।	কেবিনেট ম্যানুফেকচারিং প্রাণ্ট, চট্টগ্রাম	১। দরজা ও জানালা ২। আসবাবপত্র ৩। কাঠ চিড়ানো মোট :	-ই- -ই- -ই-	৩.৩৮ ০.০৫ ৬.৫০ ৯.৯৩	১৫,৭৯৬.৪৯ ২৭০.৯৪ ৩৫,৮৭২.০৫ ৩৬,১৬০.৪৭	০.৮০ ৩.৮৯ ০.০২ ৩.৭১	১,৩১৫.১৮ ১৮,৬৪৩.০০ ৩৬,১৬০.৪৭ ৩৬,১৬০.৪৭	- - - -	- - - -	
৫।	কেবিনেট ম্যানুফেকচারিং প্রাণ্ট, ঢাকা	১। দরজা ও জানালা ২। আসবাবপত্র ৩। কাঠ চিড়ানো মোট :	-ই- -ই- -ই-	৬.৫৫ ০.৮৩ ২.৪৩ ৯.৮১	৩৬,১৬০.৪৭ ৯৮২.০০ ৭,৯১৮.৭৫ ৩৫,১৬০.৪৭	৩.৯৮ ৫.৩৪ ২৪.৩৫ ৩৩.৩০	১৮,৬৪৩.০০ ৮,৬৬৩.০০ ২৪,২৫৮.৬৬ ২৩,৫৯০.৫৮	- - - -	৫১,১২৩.৯২ ২১,৯৪২.২৮	
৬।	ফিডবকো ফার্নিচার	১। আসবাবপত্র	-ই-	০.৮৩	৯৮২.০০	৩.৯৮	৮,৬৬৩.০০	-	-	
৭।	ইস্টার্ন উড গ্যার্কস, ঢাকা	১। আসবাবপত্র	-ই-	২.৪৩	৭,৯১৮.৭৫	৫.৩৪	২৪,২৫৮.৬৬	-	-	
৮।	পি.টি.সি. প্রীমজল	১। রাবার চিড়াই কাঠ (সংরক্ষণ) ২। আসবাবপত্র ৩। কাঠ চিড়ানো মোট : মোট =	-ই- -ই- -ই-	১৮.৬৭ ১৮.৬৭ ৯৬.৪৩ ১৩৩.৫৭	২৫,৭৬৪.৬০ ২৫,৭৬৪.৬০ ১০৫,৮২০.৬৩ ১৩৭,৫০৯.৮৩	১২.৬৩ ১২.৬৩ ১২.৬৩ ৩৮.৮৯	৩৩,৫৯০.৫৮ ৮৮.৮৮ ৩,১৯৬.০০ ৩৬,৮৭৩.৯৬	- - - -	১৯,০৬৬.২০	
৯।	রাবার বাগান সমূহ (৮+৯) মোট	কাটা রাবার মোট	কিলোগ্রাম টাকায়	৫৩৫.৫৩	৮৪,৪৯৪.৯৯	১,৩৩৩.৭০	২৫৫,৫৭২.৭২	-	-	৯৩,০৬৬.২০


P-10


Signature
 কোম্পানী আফগান
 ব্যবস্থাপক (হিসাব)
 বাংলাদেশ বন্যপ্রাণী উন্নয়ন কর্তৃক
 ফার্ম সেক্টর, ১০, বর্তমান বা/এ, ঢাকা-১০০০

জুন-২০২৫

৩০/০৬/২০২৫ তারিখ পর্যন্ত রাবার উৎপাদন, বিক্রয় ও মজুদ বিবরণী :

বিবরণ	০১-০৭-২০২৪ স্রি: তারিখের মজুদ(কেজি)	০১-০৭-২০২৪ ইং তারিখ হতে ৩০-০৬-২০২৫ স্রি: পর্যন্ত উৎপাদন (কেজি)	মোট (কেজি)	০১-০৭-২০২৪ ইং তারিখ হতে ৩০-০৬-২০২৫ স্রি: পর্যন্ত বিক্রয় (কেজি)	৩০-০৬-২০২৫ স্রি: তারিখে মোট মজুদ(কেজি)	গড় মজুদ দর (প্রতি কেজি)	মোট মূল্য (টাকায়)
১) সিলেট অঞ্চল :							
আর, এস, এস,	১৪০.৬৯	৮৩৭.৮৭	৯৭৭.৮৭	৬৬২.২১	৩১৫.৬৬	২১৪.২৯	৬৭,৬৪২.৭৮
ট্রিলেস/কাপলান্স	৮.৭১	৬১.৭১	৭০.৪২	৪৭.৪৬	২২.৯৬	৮১.৯৩	১৮৮১.১১
উপ- মোট	১৪৯.৪০	৮৯৮.৮৯	১,০৪৮.২৯	৭০৯.৬৭	৩৩৮.৬২	-	৬৯,৫২৩.৮৯
২) চট্টগ্রাম অঞ্চল :							
আর, এস, এস,	১২১.০৯	২,৫৫১.৫৫	২,৬৭২.৬৪	২,০৯৭.৪৮	৫৭৫.১৬	১৯৭.০০	১১৩,৩০৬.৫২
ট্রিলেস/কাপলান্স	২২.০০	১৪৯.৫৪	১৭১.৬২	১২৬.০৮	৪৪.৫৪	১১৩.৭৪	৫,০৬৫.৯৮
উপ- মোট	১৪৩.১৭	২,৭০১.০৯	২,৮৪৪.২৬	২,২২৩.৫৬	৬১৯.৭০	-	১১৮,৩৭২.৫০
৩) টাংগাইল -শেরপুর অঞ্চল :							
আর, এস, এস,	২১৪.২২	১,৫৬২.৩৮	১,৭৭৬.৬০	১,৪২১.৪৯	৩৫৫.১১	১৮৬.৫৮	৬৬,২৫৬.৪২
ট্রিলেস/কাপলান্স	৩৫.২৯	৫৪.৭৭	৯০.০৬	৬৯.৭৯	২০.২৭	৭০.০০	১,৪১৮.৯০
উপ- মোট	২৪৯.৫১	১,৬১৭.১৫	১,৮৬৬.৬৬	১,৪৯১.২৮	৩৭৫.৩৮	-	৬৭,৬৭৫.৩২
সর্ব মোট : (১+২+৩)	৫৪২.০৮	৫,২১৭.১৩	৫,৭৫৯.২১	৪,৪২৫.৫১	১,৩৩৩.৭০	-	২৫৫,৫৭১.৭২
আর, এস, এস,	৪৭৬.০০	৪,৯৫১.১১	৫,৪২৭.১১	৪,১৮১.১৮	১,২৪৫.৯৩	১৯৮.৪১	২৪৭,২০৫.৭৩
ট্রিলেস/কাপলান্স	৬৬.০৮	২৬৬.০২	৩৩২.১০	২৪৪.৩৩	৮৭.৭৭	৯৫.৩২	৮,৩৬৫.৯৯
সর্ব মোট	৫৪২.০৮	৫,২১৭.১৩	৫,৭৫৯.২১	৪,৪২৫.৫১	১,৩৩৩.৭০	-	২৫৫,৫৭১.৭২


গাজিউদ্দিন আহম্মেদ
বেঙ্গলী ব্যবস্থাপক (হিসাব)
সি.এম.ই.সি. সফল সফর, ঢাকা


ফৌজিয়া আফরীন
ব্যবস্থাপক (হিসাব)
বাংলাদেশ বন্য উন্নয়ন কর্পোরেশন
সফল সফর, ৭৩, হুজিলা বা/এ, ঢাকা-১০০০

জুন-২০২৫ জনবল, বেতন-ভাতাদি ও মজুরী

(বায়= টাকায় হাজার অংকে)

ক্রমিক নং	ইউনিটের নাম	জুন/২৪ এ জনবল ও বায়	কর্মকর্তা		কর্মচারী		প্রমিক		মোট	বিপত মাস পর্যন্ত বায়	চলতি মাস পর্যন্ত ক্রমপঞ্জীকৃত
			নিয়মিত	হুক্তিভিত্তিক	নিয়মিত	অনিয়মিত	নিয়মিত	অনিয়মিত			
১	সাত মাতামুহুরী কাঠ আহরনী ইউনিট, চট্টগ্রাম	১৭	১০৪.৪৩	-	৪	৪	-	-	১৭	৩৭৭.৪৩	৪,২৯৮.০৩
			১২২৯.০১	-	৪৭.২৪	১২১.৬৮	-	-	৩৭৭.৪৩	৩,৯২০.৬০	
				-	৪	৪	-	-	৩৭৭.৪৩		
২	এলসিসি, কাগুই	৭১	১০৪.৪৩	০	১২	১২	৩	৪৬	৭৪	১৪,৯০৬.০৩	১৬,২৫৮.৩৩
			১,০৫৫.৯৯	০.০০	৩৭০.৭৪	১০২.৩৫	১৭.৬১	৭৫৫.৫২	১,৩৫২.৩০	১৪,৯০৬.০৩	
				০.০০	৩৭০.৭৪	১০৩.১৭	১৭.৬১	৭৩৬.৩৯	১,৩৫২.৩০		
৩	কাঠ সংরক্ষণ ইউনিট, চট্টগ্রাম	৮২	১০৪.৪৩	-	৪	৪	-	-	৮২	২,৬১৮.০৯	১৬,৮৫৪.১০
			১,৬৩২.২৭	-	৭৩৮.৭৮	১০২.৩৫	-	-	২,৬১৮.০৯	১৪,২৩৬.০১	
				-	৭৩৮.৭৮	১০২.৩৫	-	-	২,৬১৮.০৯		
৪	কেবিনেট ম্যানুফেকচারিং প্লান্ট, চট্টগ্রাম	৫৩	১০৪.৪৩	-	৪	৪	-	-	৫৩	১৪,৮৮৩.২৫	১৬,৮৫৪.১০
			১,৬২৮.১৮	-	২৬৭.৭৮	১০২.৩৫	৬	৩১	১,৬২৮.১৮	১৪,৮৮৩.২৫	
				-	২৬৭.৭৮	১০২.৩৫	৬	৩১	১,৬২৮.১৮		
৫	কেবিনেট ম্যানুফেকচারিং প্লান্ট, মিরপুর, ঢাকা।	২৭	১০৪.৪৩	-	১৬	১৬	-	-	২৭	১২,০৬৬.১২	১৩,৫০৪.৮১
			৯৩৮.৫৯	-	৮২০.০৮	১০২.৩৫	৪	৪	১২,০৬৬.১২		
				-	৮২০.০৮	১০২.৩৫	৪	৪	১২,০৬৬.১২		
৬	ফিডকো ফার্টিচার কমপ্লেক্স, চট্টগ্রাম	৬৭	১০৪.৪৩	-	৭	৭	-	-	৬৭	১৫,৯৫৪.২৬	১৭,৩৬৫.৮৮
			১,৬৮১.৬৩	-	২৬৭.৭৮	১০২.৩৫	৬	৬	১৫,৯৫৪.২৬		
				-	২৬৭.৭৮	১০২.৩৫	৬	৬	১৫,৯৫৪.২৬		
৭	ইষ্টার্ন উড ওয়ার্কস, তেজগাঁও, ঢাকা	৮৮	১০৪.৪৩	-	২৭	২৭	-	-	৮৮	২১,৪৯২.৭২	২৬,৪১১.৬৭
			২,৪৩৭.২১	-	৮৪৪.৯১	১০২.৩৫	৪	৪	২১,৪৯২.৭২		
				-	৮৪৪.৯১	১০২.৩৫	৪	৪	২১,৪৯২.৭২		
৮	রাবার কাঠ প্রেসার ট্রিটমেন্ট প্লান্ট, শ্রীমঙ্গল	২৮	১০৪.৪৩	-	২	২	-	-	২৮	৬,৩৭৩.০৭	৬,৯৫২.৪৪
			৫৪৬.৬৭	-	৫২.১৭	১৩৯.১৭	৪	৪	৬,৩৭৩.০৭		
				-	৫২.১৭	১৩৯.১৭	৪	৪	৬,৩৭৩.০৭		
৯	সিলেট, চট্টগ্রাম ও টাংগাইল-শেরপুর রাবার জোন	৩৫	১০৪.৪৩	-	২৩৪	২৩৪	-	-	৩৫	৩,৮৩১	৭৫২,৪৪১.২৮
			৬,৬১০.১০	-	২৩৪	২৩৪	-	-	৩,৮৩১	৬৮৭,৬৫০.৭১	
				-	২৩৪	২৩৪	-	-	৩,৮৩১	৬৮৭,৬৫০.৭১	
১০	বিশিষ্টক, সদর দপ্তর, ঢাকা।	১১৫	১০৪.৪৩	২	৭৭	৭৭	৩	২	১১২	৬৮,২৪৯.১৯	৭২,২৪৮.২৫
			৭,৯২৩.৪৯	৪৪.৯৮	১৮৭.২৫	৪৩.৪৫	৩	৩	৬৮,২৪৯.১৯		
				৪৪.৯৮	১৮৭.২৫	৪৩.৪৫	৩	৩	৬৮,২৪৯.১৯		
	৭৯,৬৮৩.১৪	৪৪.৪৩	১৯৮৮.৬৩	৫৪.৩১	৪৭.৭০	১২.০০	৮২,৭৫৩.৮৭	৮২,৭৫৩.৮৭		৯৪২,৪৮৫.৮৩	

স্বাক্ষরিত
ব্যবস্থাপক (হিসাব)
বাংলাদেশ কৃষি উন্নয়ন কর্তৃক

স্বাক্ষরিত
ব্যবস্থাপক (হিসাব)
এলসিসি, সদর দপ্তর, ঢাকা

জুন-২০২৫

আইডিআইসি কর্তৃক ২০২৪-২৫ অর্থবছরে জাতীয় রাজস্ব কোষাগারে জমাকৃত অর্ধের বিবরণঃ

ইউনিটের নাম	ভ্যাটবিক্রয় কর		বিক্রয় কর		রয়েশিটি		আয়কর		আবগারী শুদ্ধ		লাভ্যাংশ		আয়কর বেতন		অন্যান্য কর		মোট	
	ক্রম পুঃ	চলতি মাস	ক্রম পুঃ	চলতি মাস	ক্রম পুঃ	চলতি মাস	ক্রম পুঃ	চলতি মাস	ক্রম পুঃ	চলতি মাস	ক্রম পুঃ	চলতি মাস	ক্রম পুঃ	চলতি মাস	ক্রম পুঃ	চলতি মাস	ক্রম পুঃ	চলতি মাস
সাও মাতামুরী কার্ট আহরণ ইউনিট, চট্টগ্রাম	১৩৮০৫.৩৯	০.০০	৫৬.৯৮	০.০০	০.০০	০.০০	০.০০	০.০০	০.০০	০.০০	০.০০	০.০০	৫.০০	১৪০০.৫৩	০.০০	১৪০০.৫৩	০.০০	০৫৬.৬৬২৬৮
এলপিসি, কাগুই	২০৫৮৯.৭৬	০.০০	১০০২২.৯১	০.০০	০.০০	০.০০	০.০০	০.০০	০.০০	০.০০	০.০০	০.০০	০.০০	৯৯৫৫.৫৩	০.০০	৯৯৫৫.৫৩	০.০০	০২২.৬৬২০৮
কার্ট সংরক্ষণ ইউনিট, চট্টগ্রাম	১৮৮৯২৮.৭৯	০.০০	০.০০	০.০০	০.০০	০.০০	০.০০	০.০০	০.০০	০.০০	০.০০	০.০০	০.০০	১০০১৩.৭৭	০.০০	১০০১৩.৭৭	০.০০	৬৬.৬৬২২৮
কেবিনেট ম্যানুফেকচারিং প্রান্ট, চট্টগ্রাম	২২৬২৯.৪৮	০.০০	১১৬৮২.৯৭	০.০০	৪২০৬.৯৪	০.০০	০.০০	০.০০	০.০০	০.০০	০.০০	০.০০	১১.৯৯	২২৫০	০.০০	২২৫০	০.০০	২০৬.৬৬২১৮
কেবিনেট ম্যানুফেকচারিং প্রান্ট, মরপুর, ঢাকা।	৩৪৫৮২.০৯	০.০০	১৬২২.৩৬	০.০০	০.০০	০.০০	০.০০	০.০০	০.০০	০.০০	০.০০	০.০০	৩০.৪৫	২২৫০	০.০০	২২৫০	০.০০	২০৬.৬৬২১৮
ইকডকো ফার্ণিচার কমপ্লেক্স, চট্টগ্রাম	১৬৭৬৯.৯৪	০.০০	১২১৪৭.৩০	০.০০	৭১৭০.৪৮	০.০০	০.০০	০.০০	০.০০	০.০০	০.০০	০.০০	১৭.৫১	২২৫০	০.০০	২২৫০	০.০০	২০৬.৬৬২১৮
ইস্টান উড ওয়াকস, তেজগাঁও, ঢাকা।	২৩৬২৩.০৯	০.০০	৬৪৭৪.৯৪	০.০০	০.০০	০.০০	০.০০	০.০০	০.০০	০.০০	০.০০	০.০০	১৯.৫৯	৬৪৭৪.৯৪	০.০০	৬৪৭৪.৯৪	০.০০	২০৬.৬৬২১৮
পটিপি, শ্রীমঙ্গল	৭৪১৪.৮৯	০.০০	১২৫৭৬.৫৪	০.০০	০.০০	০.০০	০.০০	০.০০	০.০০	০.০০	০.০০	০.০০	১৫.২৫	৩৪৭৪.৩৩	০.০০	৩৪৭৪.৩৩	০.০০	২০৬.৬৬২১৮
ক) চট্টগ্রাম জোন	০.০০	০.০০	০.০০	০.০০	০.০০	০.০০	০.০০	০.০০	০.০০	০.০০	০.০০	০.০০	৬৫.২১	৩৪৭৪.৩৩	০.০০	৩৪৭৪.৩৩	০.০০	২০৬.৬৬২১৮
খ) সিলেট জোন	০.০০	০.০০	০.০০	০.০০	০.০০	০.০০	০.০০	০.০০	০.০০	০.০০	০.০০	০.০০	০.০০	০.০০	০.০০	০.০০	০.০০	২০৬.৬৬২১৮
গ) মরপুর জোন	০.০০	০.০০	০.০০	০.০০	০.০০	০.০০	০.০০	০.০০	০.০০	০.০০	০.০০	০.০০	০.০০	০.০০	০.০০	০.০০	০.০০	২০৬.৬৬২১৮
শিউক, সদর দপ্তর, ঢাকা।	১২০১৬২.১১	০.০০	০.০০	০.০০	০.০০	০.০০	২৩৪২২.৫৫	০.০০	০.০০	০.০০	০.০০	০.০০	১৯৩.৬৪	২৩৪২২.৫৫	০.০০	২৩৪২২.৫৫	০.০০	২০৬.৬৬২১৮
সর্বমোট =	২৭৮৫০৫.৬৪	০.০০	৫৪৫৮৪.০০	০.০০	১১৩৭৭.৪২	০.০০	২৩৪২২.৫৫	০.০০	০.০০	০.০০	০.০০	০.০০	৪৫৭.৭৪	২৫০০.০০	০.০০	২৫০০.০০	০.০০	২৫০০.০০

Signature
কোম্পানি জার্নাল
 ব্যবস্থাপক (হিসাব)
 বাংলাদেশ কৃষি উন্নয়ন কর্পোরেশন
 সদর দপ্তর, ৭৩, মতিঝিল রো/এ, ঢাকা-১০০০

Signature
কোম্পানি জার্নাল
 ব্যবস্থাপক (হিসাব)
 বাংলাদেশ কৃষি উন্নয়ন কর্পোরেশন
 সদর দপ্তর, ৭৩, মতিঝিল রো/এ, ঢাকা-১০০০

জুন-২০২৫

বিএফআইডিসি কর্তৃক ২০২৪-২৫ অর্থবছরে জাতীয় রাজস্ব কোষাগারে জমাকৃত অর্থের বিবরণ :

ক্র.সং.	ইউনিটের নাম	ভ্যাটবিক্রয় কর		বিক্রয় কর		রয়েশটি		আয়কর		আবগারী শুদ্ধ		লভাংশ		আয়কর বেতন		অন্যান্য কর		মোট		
		ক্র.সং.	ক্র.পু.	ক্র.সং.	ক্র.পু.	ক্র.সং.	ক্র.পু.	ক্র.সং.	ক্র.পু.	ক্র.সং.	ক্র.পু.	ক্র.সং.	ক্র.পু.	ক্র.সং.	ক্র.পু.	ক্র.সং.	ক্র.পু.	ক্র.সং.	ক্র.পু.	
১	সাত মাতামুহুরী কাঠ আহরণ ইউনিট, চট্টগ্রাম	০.০০	১৩৮০৫.৩৯	০.০০	৫৬.৯৮	০.০০	০.০০	০.০০	০.০০	০.০০	০.০০	০.০০	০.০০	০.০০	৫.০০	১৪০০০.৫৩	০.০০	১৪০০০.৫৩	০.০০	২৬৬৬৬.৯০
২	এলপিসি, কাগাই	০.০০	২০৫৮৯.৭৬	০.০০	১০০২২.৯১	০.০০	০.০০	০.০০	০.০০	০.০০	০.০০	০.০০	০.০০	০.০০	০.০০	৯৯৫৫.৫৩	০.০০	৯৯৫৫.৫৩	০.০০	০২৭৬৬৬.৬৬
৩	কাঠ সংরক্ষণ ইউনিট, চট্টগ্রাম	০.০০	১৮৯২৮.৮৯	০.০০	০.০০	০.০০	০.০০	০.০০	০.০০	০.০০	০.০০	০.০০	০.০০	০.০০	০.০০	১০০১৩.৭৭	০.০০	১০০১৩.৭৭	০.০০	২৯৯৯২.৬৬
৪	কেবিনেট ম্যানুফেকচারিং প্রান্ট, চট্টগ্রাম	০.০০	২২৬২৯.৪৮	০.০০	১১৬৮২.৯৭	০.০০	৪২০৬.৯৯	০.০০	০.০০	০.০০	০.০০	০.০০	০.০০	০.০০	১১.৯৯	২০৭১২.৯৭	০.০০	২০৭১২.৯৭	০.০০	৫৯২৪৪.৩৫
৫	কেবিনেট ম্যানুফেকচারিং প্রান্ট, মিরপুর, ঢাকা।	০.০০	৩৪৫৮২.০৯	০.০০	১৬২২.৩৬	০.০০	০.০০	০.০০	০.০০	০.০০	০.০০	০.০০	০.০০	০.০০	৩০.৪৫	২২৫৫৫.১২	০.০০	২২৫৫৫.১২	০.০০	২০৭৬৬৬.৬৬
৬	ফিডকো ফার্গিচির কমপ্লেক্স, চট্টগ্রাম	০.০০	১৬৭৬৯.৯৪	০.০০	১২১৪৭.৩০	০.০০	৭১৭০.৩০	০.০০	০.০০	০.০০	০.০০	০.০০	০.০০	০.০০	১৭.৫১	৯১৮২.৫২	০.০০	৯১৮২.৫২	০.০০	২৬৬৬৬৬.৬৬
৭	ইস্টান ডিড ওয়ার্কস, তেজগাঁও, ঢাকা	০.০০	২৩৬২৩.০৯	০.০০	৬৪৭৪.৯৪	০.০০	০.০০	০.০০	০.০০	০.০০	০.০০	০.০০	০.০০	০.০০	১৯.৫৯	১৫২৬৬.৩৩	০.০০	১৫২৬৬.৩৩	০.০০	৫০৭৬৬৬.৬৬
৮	পিটিপি, শ্রীমঙ্গল	০.০০	৭৪১৪.৮৯	০.০০	১২৫৭৬.৫৪	০.০০	০.০০	০.০০	০.০০	০.০০	০.০০	০.০০	০.০০	০.০০	১৫.২৫	৩৪৪৪.৩৩	০.০০	৩৪৪৪.৩৩	০.০০	৫০৭৬৬৬.৬৬
৮	(ক) চট্টগ্রাম জোন	০.০০	০.০০	০.০০	০.০০	০.০০	০.০০	০.০০	০.০০	০.০০	০.০০	০.০০	০.০০	০.০০	৬৫.২১	৬৫০৪.৫৫	০.০০	৬৫০৪.৫৫	০.০০	৫০৭৬৬৬.৬৬
	(খ) সিলেট জোন	০.০০	০.০০	০.০০	০.০০	০.০০	০.০০	০.০০	০.০০	০.০০	০.০০	০.০০	০.০০	০.০০	৪৯.৯৫	৬৬৬৬.৬৬	০.০০	৬৬৬৬.৬৬	০.০০	৫০৭৬৬৬.৬৬
	(গ) ময়পুর জোন	০.০০	০.০০	০.০০	০.০০	০.০০	০.০০	০.০০	০.০০	০.০০	০.০০	০.০০	০.০০	০.০০	৪৯.৯৫	৬৬৬৬.৬৬	০.০০	৬৬৬৬.৬৬	০.০০	৫০৭৬৬৬.৬৬
৯	বিশিষ্টক, সদর দপ্তর, ঢাকা।	০.০০	১২০১৬২.১১	০.০০	০.০০	০.০০	০.০০	০.০০	০.০০	০.০০	০.০০	০.০০	০.০০	১৯৩.৪৯	২৩৪২২.৫৫	২৪১১৭.৩১	০.০০	২৪১১৭.৩১	০.০০	৫০৭৬৬৬.৬৬
	সর্বমোট =	০.০০	২৭৮৫০৫.৬৪	০.০০	৫৪৫৮৪.০০	০.০০	১১৩৭৭.৪২	০.০০	২৩৪২২.৫৫	০.০০	০.০০	০.০০	২৫০০.০০	৪৫৭.৭৪	১৪৪১৫৩.১৮	১৪৪১৫৩.১৮	০.০০	১৪৪১৫৩.১৮	০.০০	৫০৭৬৬৬.৬৬

Signature
 বৃক্ষক (হিসাব)
 সারদা দত্ত, ঢাকা।

Signature
 বেসাতিমা জাকরীন
 ব্যবস্থাপক (হিসাব)
 বাংলাদেশ বন্যপ্রাণী উন্নয়ন কর্তৃপক্ষ
 সারদা দত্ত, ৭৩, মতিঝিল বা/এ, ঢাকা-১০০০