


বাংলাদেশ বনশিল্প উন্নয়ন কর্পোরেশন


এম. আই. এস. রিপোর্ট

জানুয়ারি-২০২৫

সূচীপত্র

ক্রমিক নং	বিবরণ	পৃষ্ঠা নং
১	কার্যক্রম পর্যালোচনা	১
২	এক নজরে উৎপাদন ও বিক্রয় কার্যক্রম	২
৩	উৎপাদন সারাংশ (পরিমাণ)	৩
৪	বিক্রয় সারাংশ(পরিমাণ)	৪
৫	বিক্রয় সারাংশ (মূল্য)	৫
৬	ইউনিটওয়ারী আসবাবপত্র উৎপাদন বিবরণী	৬
৭	বাগানওয়ারী রাবার উৎপাদন বিবরণী	৭
৮	ইউনিটওয়ারী বিক্রয় বিবরণী (পরিমাণ)	৮
৯	ইউনিটওয়ারী বিক্রয় বিবরণী (মূল্য)	৯
১০	ইউনিটওয়ারী মজুদ বিবরণী	১০
১১	রাবার উৎপাদন, বিক্রয় ও মজুদ বিবরণী	১১
১২	জনশক্তি এবং বেতন-ভাতা ও মজুরী	১২


আই. এম. এস. রিপোর্ট
সহকারী ব্যবস্থাপক (হিসাব)
গেজেটেশন/সিটি সদর দপ্তর ঢাকা


(ফৌজিয়া জাফরীন)
ব্যবস্থাপক (হিসাব)
বিশিউক, সদর দপ্তর, ঢাকা।

বাংলাদেশ বনশিল্প উন্নয়ন কর্পোরেশন

BANGLADESH FOREST INDUSTRIES DEVELOPMENT CORPORATION

বনশিল্প ভবন, ৭৩, মতিঝিল বা/এ, ঢাকা-১০০০, ফোন : ০২-২২৩৩৮০০৮৫-৮৮, ফ্যাক্স : ৯৫৬ ৩০৩৫, email: bfidc.bd@gmail.com

ওয়েবসাইট: www.bfidc.gov.bd

জানুয়ারি-২০২৫ মাসের কার্যক্রম পর্যালোচনা

১। ভূমিকা :

বাংলাদেশ বনশিল্প উন্নয়ন কর্পোরেশন পরিবেশ, বন ও জলবায়ু পরিবর্তন মন্ত্রণালয়ের নিয়ন্ত্রণাধীন একটি স্বায়ত্বশাসিত সরকারী প্রতিষ্ঠান। এ প্রতিষ্ঠানের কার্যক্রম ২ টি সেক্টরে বিভক্ত, যথা : কৃষি ও শিল্প সেক্টর।

ক) কৃষি সেক্টরঃ এ সেক্টরের অধীনে ৩ টি রাবার জোন আছে। যথাঃ চট্টগ্রাম জোন, সিলেট জোন ও শেরপুর, টাংগাইল জোন। চট্টগ্রাম জোনে ৯ টি, সিলেট জোনে ৪ টি, এবং শেরপুর, টাংগাইল জোনে ৫ টি সহ সর্বমোট ১৮ টি রাবার বাগান আছে। উক্ত ১৮ টি রাবার বাগান হতে বাণিজ্যিক ভিত্তিতে কাঁচা রাবার উৎপাদন ও বিক্রয় করা হচ্ছে। তাছাড়া চট্টগ্রামের দাঁতমারা রাবার বাগান সংলগ্ন বিএফআইডিসি ট্রেনিং সেন্টার (বি টি সি) নামে একটি রাবার প্রশিক্ষণ কেন্দ্র রয়েছে।

খ) শিল্প সেক্টর :

১) এ সেক্টরের অধীনে ১৪টি শিল্প ইউনিট ছিল। তার মধ্যে কালুরঘাট, চট্টগ্রাম এবং দোহাজারী, চট্টগ্রাম এ ২টি, কাপ্তাই রান্সমাটি-এ ১টি এবং খুলনায় ৩টি সহ সর্বমোট ৬টি ইউনিট লোকসানী হওয়ায় সরকারের বেসরকারীকরণ নীতিমালার আওতায় পরিবেশ ও বন মন্ত্রণালয়ের সহযোগিতা ও সার্বিক তত্ত্বাবধানে ৩১-০৩-২০০৩ তারিখ থেকে পে-অফ করা হয়েছিল। অপরদিকে ৩১-০৩-২০০৫ তারিখ হতে কর্ণফুলী কাঠ আহরণ ইউনিট, কাপ্তাই এর জনবল পে-অফ ঘোষণা করে কার্যক্রম বন্ধ করা হয়েছিল। দীর্ঘদিন এ প্রতিষ্ঠান বন্ধ থাকার পরে অর্থনৈতিক বিষয় সংক্রান্ত মন্ত্রীসভায় এ প্রতিষ্ঠানটি বেসরকারীকরণ আওতা হতে পুনরায় ফেরৎ প্রদানের সিদ্ধান্ত গৃহীত হয়েছে।

২) অবশিষ্ট ৭ টি শিল্প ইউনিটের মধ্যে ঢাকায় ২টি, চট্টগ্রামে ৪টি এবং কাপ্তাই-এ ১টি শিল্প ইউনিট চালু রয়েছে। সম্প্রতি সিলেট অঞ্চলের শ্রীমঙ্গলে নিজস্ব অর্থায়নে রাবার কাঠ প্রেসার ট্রিটমেন্ট প্লান্ট এন্ড ফার্নিচার কমপ্লেক্স নামে একটি নতুন শিল্প ইউনিট স্থাপন করা হয়েছে। বর্তমানে কর্পোরেশনের শিল্প ইউনিটের সংখ্যা ০৮ টি।

২। উৎপাদনঃ জানুয়ারি-২০২৫ মাসে কর্পোরেশনের নিয়ন্ত্রণাধীন কৃষি ও শিল্প ইউনিট কর্তৃক পণ্য সামগ্রী উৎপাদনে ২৬৪০.৭৯ লক্ষ টাকা ব্যয় হয়েছে। অপরদিকে গত অর্থ বছরের একই সময়ে ২৪৮৪.৯২ লক্ষ টাকা ব্যয় হয়েছিল। আলোচ্য মাসে বিগত বছরের একই সময়ের তুলনায় ১৫৫.৮৭ লক্ষ টাকা উৎপাদন ব্যয় বেশি হয়েছে।

৩। বিক্রয়ঃ কর্পোরেশনের নিয়ন্ত্রণাধীন প্রতিষ্ঠান সমূহ কর্তৃক জানুয়ারি-২০২৫ মাসে ১৫০১.৬৬ লক্ষ টাকার পণ্য সামগ্রী বিক্রয় করা হয়েছে। অপরদিকে গত অর্থ বছরের একই সময়ে ১৫৩৮.৪২ লক্ষ টাকার পণ্য সামগ্রী বিক্রয় করা হয়েছিল। আলোচ্য মাসে বিগত বছরের একই সময়ের তুলনায় ৩৬.৭৬ লক্ষ টাকা বিক্রয় কম হয়েছে।


৪। মজুদমালঃ কর্পোরেশনের বিভিন্ন রাবার বাগান ও শিল্প ইউনিটের জানুয়ারি-২০২৫ এবং গত অর্থ বছরের একই সময়ে মজুদ মালের বিবরণ (টাকায়) নিম্নরূপ ছিলঃ


৩১ শে জানুয়ারি-২০২৫

৩১ শে জানুয়ারি-২০২৪

৫৬০৫.৪১ লক্ষ টাকা

৪৪৫৬.৯০ লক্ষ টাকা


তাসলিমা আশরাফ
স্বাক্ষরিতঃ (স্বাক্ষরিতঃ)


(ফৌজিয়া জাফরীন)


বাংলাদেশ বনশিল্প উন্নয়ন কর্পোরেশন


এক নজরে উৎপাদন ও বিক্রয় কার্যক্রম

জানুয়ারি-২০২৫

(লক্ষ টাকায়)

মাস	উৎপাদন ব্যয়	বিক্রয়	মজুদ মূল্য (টাকা)	প্রাপ্তব্য বিল (টাকা)
	(টাকা)	(টাকা)		
জুলাই-২০২৪	১৭০৫.১৬	৮২৪.৫৬	৩১৯৯.৮৭	১৪৫৪.২৬
আগস্ট-২০২৪	২০৭৯.৭৪	২২৩০.২৫	২৮৯৪.৭৯	১৫৭১.৭৬
সেপ্টেম্বর-২০২৪	২২৪৭.৬৬	২৮৪৩.৪৫	২৭৯৬.৬৬	২৩২০.৩০
অক্টোবর-২০২৪	২২১০.৬৪	২৩৪৫.৫৮	৩৬৪৫.৬৫	২২৯৩.২৬
নভেম্বর-২০২৪	২৫৪৮.০৮	১৭২২.১৩	৪৫১৭.৫১	১৭৬৩.৮২
ডিসেম্বর-২০২৪	২০০৫.৪৬	১৬১৪.৪৬	৫৬২৯.৩১	১৮৭০.৩৯
জানুয়ারি-২০২৫	২৬৪০.৭৯	১৫০১.৬৬	৫৬০৫.৪১	৩৬৫৬.৮২
জুলাই-২০২৪ হতে জানুয়ারি-২০২৫	১৫৪৩৭.৫৩	১৩০৮২.০৯	৫৬০৫.৪১	৩৬৫৬.৮২
জুলাই-২০২৩ হতে জানুয়ারি-২০২৪	১১৩৬৩.৬১	১২১৪৬.৪৯	৪৪৫৬.৯০	৮৩৭.৪৭
শতকরা বৃদ্ধি (+)/ হ্রাস(-) (ক ও খ)	(+)৩৫.৮৫%	(+)৭.৭১%	(+)২৫.৭৭%	(+)৩৩৬.৬৫%


 সাহাবুদ্দিন আহমেদ
 কার্যকরী ব্যবস্থাপক (হিসাব)
 বাংলাদেশ বনশিল্প উন্নয়ন কর্পোরেশন


 হেলাজিয়া আফরীন
 ব্যবস্থাপক (হিসাব)
 বাংলাদেশ বনশিল্প উন্নয়ন কর্পোরেশন
 সদর দপ্তর, ৭৩, এতিবিলা বা/এ, ঢাকা-১০০০

জানুয়ারি-২০২৫

(ক) উৎপাদন সারাংশ(পরিমাণ)

(হাজার অংকে)

ক্রমিক নং	উৎপাদিত দ্রব্যের নাম	জানুয়ারি মাসে উৎপাদন				জুলাই হতে জানুয়ারি মাস পর্যন্ত উৎপাদন (ক্রমপুঞ্জিত)			
		২০২৩-২৪		২০২৪-২৫		২০২৩-২৪		২০২৪-২৫	
		লক্ষ্যমাত্রা	প্রকৃত	লক্ষ্যমাত্রা	প্রকৃত	লক্ষ্যমাত্রা	প্রকৃত	লক্ষ্যমাত্রা	প্রকৃত
ক)	কাঠ আহরণ গ্রুপঃ								
	১। কাঠ	১১.৫১	৩০.৫৯	১২.৪৬	১৯.৯৫	৮০.৪৯	৭১.১২	৭৬.১৩	৮২.২৭
	২। জ্বালানী কাঠ	-	-	-	-	-	-	-	-
	উপ-মোট =	১১.৫১	৩০.৫৯	১২.৪৬	১৯.৯৫	৮০.৪৯	৭১.১২	৭৬.১৩	৮২.২৭
খ)	কাঠজাত দ্রব্যাদি গ্রুপঃ								
	১। কাঠ চিড়ানো	২.২৮	৭.২৭	৬.১৪	০.৫৪	২৯.৯৫	২১.৭৪	২৯.১৫	৩১.০৭
	২। দরজা ও জানালা	০.০৯	০.০০	০.০০	০.০০	০.০০	০.০০	০.০০	০.০০
	৩। আসবাবপত্র	১৩.০৫	২৪.৭১	১৭.৬৬	১০.৫০	৬৪.৯৯	১০০.৮৪	১২২.১১	১৫৬.১৯
	উপ-মোট =	১৫.৪২	৩২.৯৮	২৩.৮০	১১.০৪	৯৪.৯৪	১২২.৫৮	১৫১.২৬	১৮৭.২৬
গ)	কাঠ সংরক্ষণ গ্রুপঃ রাবার								
	কাঠ, ত্রিপুর ও ক্যাবল	৫.৫০	১০.০২	৪.৪৪	৯.০০	৩০.৮৯	৩০.৪০	৩১.৪৫	৩৭.৭০
	মোট (ক+খ+গ):	৩৪.৪৩	৬৩.৫৯	৪৫.৭৬	৩০.৯৮	১৪২.৩২	১২২.৫৮	১৬৩.৫১	২০৬.৬৬
ঘ)	কাঁচা রাবার	৬৪৮.৮০	৬৩৫.৩৫	৬৩৩.০৭	৭৩৭.৫৯	৪,১২১.৪৪	৩,৮২৮.৯৪	৪,১০২.০১	৩,৭৩৯.৮৬

বোম্বাই স্ট্রোক সোসাইটি
 বাংলাদেশ কৃষক উন্নয়ন কর্তৃক
 সার্বিক পরিচালনা, ঢাকা-১০০০

ডাঃ সিরাজুল ইসলাম
 সচিব, বোম্বাই স্ট্রোক সোসাইটি

জানুয়ারি-২০২৫

খ) বিক্রয় সারাংশ (পরিমাণ) :

(হাজার অংকে)

ক্রমিক নং	উৎপাদিত দ্রব্যের নাম	একক	জানুয়ারি মাসে বিক্রয়						জুলাই হতে জানুয়ারি মাস পর্যন্ত বিক্রয় (ক্রমপঞ্জিত)								
			২০২৩-২৪			২০২৪-২৫			২০২৩-২৪			২০২৪-২৫					
			লক্ষ্যমাত্রা	প্রকৃত	অর্জন (%)	লক্ষ্যমাত্রা	প্রকৃত	অর্জন (%)	লক্ষ্যমাত্রা	প্রকৃত	অর্জন (%)	লক্ষ্যমাত্রা	প্রকৃত	অর্জন (%)			
ক)	কাঠ আহরণ গ্রুপঃ																
১।	কাঠ	ঘনফুট	১১.৫১	১৬.১৫	১২.৪৭	১৭.৬৩	১৪১										
২।	জ্বালানী কাঠ	ঘনফুট	-	-	-	-	-										
	উপ-মোট =	ঘনফুট	১১.৫১	১৬.১৫	১২.৪৭	১৭.৬৩	১৪১										
খ)	কাঠজাত প্রবৃদ্ধি গ্রুপঃ																
১।	কাঠ চিড়ানো	ঘনফুট	০.৬৭	-	০.৮৩	০.০২	২										
২।	দরজা ও জানালা	ঘনফুট	০.০৯	০.০২	০.০৮	০.০৭	৮৮										
৩।	আসবাবপত্র	ঘনফুট	১৩.০৫	১৬.৩৬	১৭.৭৪	৭.৭২	৪৪										
	উপ-মোট =	ঘনফুট	১৩.৮১	১৬.৩৮	১৮.৬৫	৭.৮১	৪২										
গ)	কাঠ সংরক্ষণ গ্রুপঃ বাবার কাঠ, স্পার ও কার্বল ড্রামস মোট: (ক+খ+গ):	ঘনফুট	৯.১১	৫.১৮	৭.৮২	৪.৫২	৫৮										
ঘ)	কাঁচা বাবার	কিলোট্রাম	৬৪৮.৮০	৪৯৯.৭০	৬৩৩.৭০	৩৯০.০০	৬২										

Gocho
তাহার মাতা আক্তার
সহকারী ব্যবস্থাপক (ক্রমঃ)
প্রকৃতি পরিবেশ
সদর দপ্তর, ৭৩, মতিঝিল থানা, ঢাকা-১০০০

Gocho
প্রকৃতি পরিবেশ
সহকারী ব্যবস্থাপক (ক্রমঃ)
সদর দপ্তর, ৭৩, মতিঝিল থানা, ঢাকা-১০০০

জানুয়ারি-২০২৫

(গ) বিক্রয় সারাংশ (মূল্য) : টাকায়

(হাজার অঙ্কে/টাকায়)

ক্রমিক ক নং	উৎপাদিত দ্রব্যের নাম	জানুয়ারি মাসে বিক্রয়				জুলাই হতে জানুয়ারি মাস পর্যন্ত বিক্রয় (ক্রমপুঞ্জিত)			
		২০২৩-২৪		২০২৪-২৫		২০২৩-২৪		২০২৪-২৫	
		লক্ষ্যমাত্রা	প্রকৃত	লক্ষ্যমাত্রা	প্রকৃত	লক্ষ্যমাত্রা	প্রকৃত	লক্ষ্যমাত্রা	প্রকৃত
ক)	কাঠ আহরণ গ্রুপঃ								
	১। কাঠ	৬,২১৪.২০	৬,২১৪.২০	১৫,৭৬৩.৩৬	১৫,৭৬৩.৩৬	০৭,৩৩৬.৩৮	০৭,৩৩৬.৩৮	১৫,৭৬৩.৩৬	১৫,৭৬৩.৩৬
	২। জ্বালানী কাঠ	-	-	-	-	-	-	-	-
	উপমোট =	৬,২১৪.২০	৬,২১৪.২০	১৫,৭৬৩.৩৬	১৫,৭৬৩.৩৬	০৭,৩৩৬.৩৮	০৭,৩৩৬.৩৮	১৫,৭৬৩.৩৬	১৫,৭৬৩.৩৬
খ)	কাঠজাত দ্রব্যাদি গ্রুপঃ								
	১। কাঠ তিড়ানো	১,৩৩৪.০১	-	৩,৩৩৬.৩৬	৩,৩৩৬.৩৬	৩,৩৩৬.৩৬	৩,৩৩৬.৩৬	৩,৩৩৬.৩৬	৩,৩৩৬.৩৬
	২। দরজা ও জানালা	৪৫২.৪৫	৬৬.৪৬	১৩,৩৩৬.৩৬	১৩,৩৩৬.৩৬	১৩,৩৩৬.৩৬	১৩,৩৩৬.৩৬	১৩,৩৩৬.৩৬	১৩,৩৩৬.৩৬
	৩। আসবাবপত্র	৬৫,১৫৯.০১	৬৫,১৫৯.০১	৬৫,১৫৯.০১	৬৫,১৫৯.০১	৬৫,১৫৯.০১	৬৫,১৫৯.০১	৬৫,১৫৯.০১	৬৫,১৫৯.০১
	উপমোট =	৬৫,১৫৯.০১	৬৫,১৫৯.০১	১৬,৭৩১.৭৩	১৬,৭৩১.৭৩	১৬,৭৩১.৭৩	১৬,৭৩১.৭৩	১৬,৭৩১.৭৩	১৬,৭৩১.৭৩
গ)	কাঠ সংরক্ষণ গ্রুপঃ রাবার কাঠ, নিপার ও কাবল	১১,৭৩৫.১৫	১১,৭৩৫.১৫	১১,৭৩৫.১৫	১১,৭৩৫.১৫	১১,৭৩৫.১৫	১১,৭৩৫.১৫	১১,৭৩৫.১৫	১১,৭৩৫.১৫
ঘ)	কাঠা রাবার	১০৬,৭৭৪.৬৩	১০৬,৭৭৪.৬৩	১০৬,৭৭৪.৬৩	১০৬,৭৭৪.৬৩	১০৬,৭৭৪.৬৩	১০৬,৭৭৪.৬৩	১০৬,৭৭৪.৬৩	১০৬,৭৭৪.৬৩
	মোট: (ক+খ+গ+ঘ):	১৭৯,১৫৯.৮৯	১৭৯,১৫৯.৮৯	১৭৯,১৫৯.৮৯	১৭৯,১৫৯.৮৯	১৭৯,১৫৯.৮৯	১৭৯,১৫৯.৮৯	১৭৯,১৫৯.৮৯	১৭৯,১৫৯.৮৯
	বিবিধ আয়ঃ	৬,৮৯১.৬৭	৬,৮৯১.৬৭	৬,৮৯১.৬৭	৬,৮৯১.৬৭	৬,৮৯১.৬৭	৬,৮৯১.৬৭	৬,৮৯১.৬৭	৬,৮৯১.৬৭
	সর্বমোট =	১৯৬,০৫১.৫৬	১৯৬,০৫১.৫৬	১৯৬,০৫১.৫৬	১৯৬,০৫১.৫৬	১৯৬,০৫১.৫৬	১৯৬,০৫১.৫৬	১৯৬,০৫১.৫৬	১৯৬,০৫১.৫৬

তারিখ: ১৫/০১/২৫
সহকারী ব্যবস্থাপক (হিসাব)
বিকল্প উদ্ভিদ, সদর দফতর, ঢাকা

তারিখ: ১৫/০১/২৫
সহকারী ব্যবস্থাপক (হিসাব)
বাংলাদেশ কৃষিক্ষেত্র উন্নয়ন কর্পোরেশন
সদর দফতর, ৩৩, মতিঝিল বা/এ, ঢাকা-১০০০

জানুয়ারি-২০২৫

৩) ইডানট ওয়ারী বিক্রয় বিবরণী (মূল্য) ৪ টাকায়

(হাজার অংকে/ টাকায়)

ক্রমিক নং	ইউনিটের নাম	উৎপাদিত প্রবন্ধের নাম	জানুয়ারি মাসে বিক্রয়				জুলাই হতে জানুয়ারি মাস পর্যন্ত বিক্রয়			
			২০২৩-২৪		২০২৪-২৫		২০২৩-২৪		২০২৪-২৫	
			প্রকৃত	লক্ষ্যমাত্রা	প্রকৃত	অর্জন (%)	প্রকৃত	লক্ষ্যমাত্রা	প্রকৃত	অর্জন (%)
১।	সাঁওতামাতামুহুরী কার্ট আধরণ ইউনিট, চট্টগ্রাম	১। চিড়াইকার্ট(রন্ধা)	-	-	-	(%)	-	-	-	০ (%)
		২। গোল কার্ট	২,২৩৬.৪১	৬৫৩.৬০	২,০৩৭.২৫	৩১২ (%)	৯,১৮৫.৪৩	১৭,২৯২.৬০	১৩,১৬২.১৬	৭৬ (%)
		৩। জ্বালানী কার্ট	-	-	-	(%)	-	-	-	(%)
		৪। আসবাবপত্র	২,৯৯০.২৪	৮,২৪৭.৬৩	-	(%)	৪৩,২৪৩.৭২	৫৭,৬০৯.৮৫	৬৪,৯০২.০২	১১৩ (%)
		উপ মোটঃ	৫,২২৬.৬৫	৮,৯০১.২৩	২,০৩৭.২৫	২৩ (%)	৫২,৪২৯.১৫	৭৪,৯০২.৪৫	৭৮,০৬৪.১৮	১০৪ (%)
২।	লাঘর প্রসেসিং কমপ্লেক্স, কাণ্ডাই	১। কার্ট চিড়ানো	-	২,১৩৩.৭৫	-	(%)	১,৩১৮.৪৭	১৪,৯৩৬.২৫	৪০.৪৮	০ (%)
		২। কার্ট সংরক্ষন	-	২,৯৯০.৪৬	-	(%)	১,৫৬৬.৩০	২০,৯৩৩.২২	১১,৬৩২.০২	৫৬ (%)
		৩। গোল কার্ট	৪,৭২৭.৩৭	৪,৯১৪.৯১	৩,৮৮৩.৮৫	৭৯ (%)	৩৪,৩৬৯.৭১	৩৪,৪০৪.৩৮	২১,৫২৯.২৭	৬৩ (%)
		৪। আসবাবপত্র	৩,২৪৫.৯৫	৫,১৩১.৫০	২,৫৪১.৫০	(%)	৫৯,২৫৬.৭৮	৩৫,৯২০.৫০	১০৮,৪১১.৯২	৩০২ (%)
		উপ মোটঃ	৭,৯৭৩.৩২	১৫,১৬৬.৬২	৬,৪২৫.৩৫	৪২ (%)	৯৬,৫১১.২৬	১০৬,১৯৪.৩৫	১৪১,৬১৩.৬৯	১৩৩ (%)
৩।	কার্ট সংরক্ষন প্রাট, চট্টগ্রাম	১। কার্ট সংরক্ষন	১,৬৩৮.৬৪	২,৯৫৪.৯৫	৬২২.৭৬	২১ (%)	৮,০৬৪.৩০	২০,৬৯০.৯৫	৯,৩৫৩.৬৬	৪৫ (%)
		২। গোল কার্ট	-	-	-	(%)	-	-	-	(%)
		৩। আসবাবপত্র	১৮,৬০৭.৭৬	১০,৪৭০.১৪	-	(%)	৫২,৭০৬.৬০	৭৩,৩৭১.০০	৯৩,৫৫০.৩০	১২৮ (%)
		৪। অন্যান্য	৫৫১.৫৩	-	৩৮৯.৭৬	(%)	১,৬২৮.৭৪	-	৩,৭৮২.৫৬	(%)
		উপ মোটঃ	২০,৭৯৭.৯৩	১৩,৪২৫.০৯	১,০১২.৫২	৮ (%)	৬২,৩৯৯.৬৪	৯৪,০৬১.৯৫	১০৬,৬৮৬.৫২	১১৩ (%)
৪।	কেবিনেট ম্যানুফেকচারিং প্রাট, চট্টগ্রাম	১। দরজা ও জানালা	-	-	-	(%)	-	-	-	(%)
		২। আসবাবপত্র	৫,৩৮৫.৪১	১৩,৭৩৫.০০	১৫,২৫৫.৪৫	(%)	৫৭,৩৯৭.৯০	৯৬,১৪৫.০০	১৩১,২৯৬.৩০	১৩৭ (%)
		৩। কার্ট চিড়ানো	-	-	-	(%)	-	-	-	(%)
		৪। বিবিধ আয়	২,২৮৭.২০	৭৫০.০০	৪১০.২০	(%)	৭,৫৫৬.৭২	৫,২৫০.০০	১১,৭৯৩.৫১	২২৫ (%)
		উপ মোটঃ	৭,৬৭২.৬১	১৪,৪৮৫.০০	১৫,৬৬৫.৬৫	১০৮ (%)	৬৪,৯৫১.৬২	১০১,৩৯৫.০০	১৪৩,০৮৯.৮১	১৪১ (%)
৫।	কেবিনেট ম্যানুফেকচারিং প্রাট, ঢাকা	১। দরজা ও জানালা	৬৪.৯৬	৪৯৫.৩১	৩৫৬.৪০	৭২ (%)	১,৪৫৬.৮১	৩,৪৬৭.১৭	১,৫৪১.৬২	৪৪ (%)
		২। আসবাবপত্র	৮,০০০.৮৯	১৬,৪৯০.৯৫	৮,৬৫৪.৬৮	৫২ (%)	৬৯,৯৯১.৫২	১১৫,৪৩৬.৬৫	১১৮,৭৩৬.৭২	১০৩ (%)
		৩। কার্ট চিড়ানো	-	৪৯৫.৩১	৪০.৬৯	৮ (%)	৮১.৮২	৩,৪৬৭.১৭	৪০.৬৯	১ (%)
		৪। বিবিধ আয়	২,৫৮৫.০০	২,৫০০.০০	২,৫২৬.০০	১০১ (%)	১৮,৭৩২.৭৮	১৭,৫০০.০০	২৫,০২৬.০০	১৪৩ (%)
		উপ মোটঃ	১০,৬৫০.৮৫	১৯,৯৮১.৫৭	১১,৫৭৭.৭৭	৫৮ (%)	৯০,২৬২.৯৩	১৩৯,৮৭১.৯৯	১৪৫,৩৪৫.০৩	১০৪ (%)
৬।	ফিডকো ফার্নিচার কমপ্লেক্স, চট্টগ্রাম	১। আসবাবপত্র	৮,৯২৩.০৫	১১,৫২০.২৫	৫,১০৭.৮৮	৪৪ (%)	৭৪,৩৬১.০৪	৮০,৬৪১.৭৫	১১৩,৩৮৯.৪৭	১৪১ (%)
		২। বিবিধ আয়	১,৫৬৪.০০	২৫০.০০	১,৮০০.০০	৭২০ (%)	২,৬৪৮.০০	১,৭৫০.০০	৬,১৩৮.২৯	৩৫১ (%)
		উপ মোটঃ	১০,৪৮৭.০৫	১১,৭৭০.২৫	৬,৯০৭.৮৮	৫৯ (%)	৭৭,০০৯.০৪	৮২,৩৯১.৭৫	১১৯,৫২৭.৭৬	১৪৫ (%)
৭।	ইষ্টার্ন ওয়ার্কস, তেজগাঁও ঢাকা	১। আসবাবপত্র	৬,২৪০.২১	১৬,৯২৫.০৪	৯,৫৩৬.৩০	৫৬ (%)	৭৭,০২৯.৮৮	১১৮,৪৭৫.২৮	১১৯,২১১.৩৬	১০১ (%)
		২। বিবিধ আয়	৬৮.৮৬	১,৪১৬.৬২	৩৯.৪২	৩ (%)	২৮২.২০	৯,৯১৬.৬২	৩৭০.০৪	৪ (%)
		উপ মোটঃ	৬,৩০৯.০৭	১৮,৩৪১.৬৬	৯,৫৭৫.৭২	৫২ (%)	৭৭,৩১২.০৮	১২৮,৩৯১.৯০	১১৯,৫৮১.৪০	৯৩ (%)
৮।	রাবার কার্ট হোসার ট্রিটমেন্ট প্রাট, শ্রীমঙ্গল	১। রাবার টিডাইং কার্ট(সংরক্ষণ) আসবাবপত্র	৩,১৪৬.৪০	৪,৫৯৫.৪০	৩,৭৮৬.৬৪	৮২ (%)	১৬,০০৫.৫৪	৩২,১৬৭.৮০	২১,৫০৪.০০	৬৭ (%)
		২। বিবিধ আয়	৪,১৩৭.৮২	১,৭৩১.০০	৩,২৪২.৫২	১৮৭ (%)	৩১,৯৭১.১০	১২,১১৭.০০	৭০,৬৫২.৭০	৫৮৩ (%)
		উপ মোটঃ	৭,২৮৪.২২	৬,৩২৬.৪০	৭,০২৯.১৬	১১২ (%)	৪৭,৯৭৬.৬৪	৪৪,২৮৪.৮০	৯২,১৬৬.৭০	১২৮ (%)
৯।	(১-৮)	মোট	৭৬,৪১১.৯৯	১০৮,৪১৮.৪৮	৬০,৩১৬.৯১	৫৬ (%)	৫৬৯,১৪৫.৫২	৭৭১,৬০৯.৮১	৯৪৬,৩৭৩.৪৯	১২৩ (%)
১০।	রাবার বাগান সমূহ	কাটা রাবার	৭৭,৪৩০.২০	১১৭,০৫২.২০	৮৯,৮৫০.০০	৭৭ (%)	৬৪৫,৫০৪.২১	৭৬০,৩৯৪.৮২	৩৬১,৮৩৮.৮৬	৪৮ (%)
		সর্বমোটঃ	১৫৩,৮৪২.১৯	২২৫,৪৭০.৬৮	১৫০,১৬৬.৯১	৬৭ (%)	১,২১৪,৬৪৯.৭৩	১,৫২২,০০৪.৬৩	১,৩০৮,২১২.৩৫	৮৫ (%)

জানুয়ারি-২০২৫

৪) ইউনিট ওয়ারী মজুদ বিবরণী :

ক্রমিক নং	ইউনিটের নাম	উৎপাদিত দ্রবের নাম	একক	০১-০৭-২০২৪ তারিখে মজুদ		৩১-০১-২০২৫ তারিখে মজুদ		অর্ধ সমাপ্ত মাসের মজুদ ৩১-০১-২০২৫ (জ্যাক- মূল্য)	প্রাপ্তব্য বিল
				পরিমাণ	মূল্য	পরিমাণ	মূল্য		
১।	সংশোধনমূল্যী কার্ড আধরণ ইউনিট, চট্টগ্রাম	১। চিডাইকার্ড (রমা) ২। পোল কার্ড ৩। জ্বালানী কার্ড ৪। আসবাব পত্র/ভানেজ	ঘনফুট - - - -	- ৬.৬৬ - ০.৩৭	- ২.৬২৩.৩৬ - ০.৬৯৪৪	৩.৬৪ - ০.৪৭	০.৬৬ ৩.৬৬ ৩.৬৬ ৩.৬৬	- - - -	- - - -
২।	লাম্বার প্রসেসিং কমপ্লেক্স, কাজাই	মোট : ১। কার্ড চিড়ানো ২। কার্ড সংরক্ষণ ৩। জ্বালানী কার্ড ৪। পোল কার্ড ৫। আসবাবপত্র	- - - - -	১.১০ ১.১০ ১.৩৩ ০.৩০ ০.৩০	১০.১৩২ ০০.৪৩৬.৮১ ০০.৮১ ০.৬১১ ০.৬১১	০.২২ ০.৪০ ০.৪০ ০.৪০ ০.৪০	১০.৬৬ ১০.৬৬ ১০.৬৬ ১০.৬৬ ১০.৬৬	- - - - -	- - - - -
৩।	কার্ড সংরক্ষণ প্লাস্ট, চট্টগ্রাম	মোট : ১। কার্ড চিড়ানো ২। আসবাবপত্র	- -	২.৬১ ৩.০৩	৬২.৩৬৮ ২৭.৮০৪	০.৪২ ০.৪২	৬২.৩৬৮ ২৭.৮০৪	- -	- -
৪।	কেবিনেট ম্যানুফেকচারিং প্লাস্ট, চট্টগ্রাম	মোট : ১। দরজা ও জানালা ২। আসবাবপত্র ৩। কার্ড চিড়ানো	- - -	৩.১১ ৩.০৩ ৩.০৩	০৬.২৬৮ ২৭.৮০৪ ৬২.৩৬৮	০.৪০ ০.৪০ ০.৪০	০৬.২৬৮ ২৭.৮০৪ ৬২.৩৬৮	- -	- -
৫।	কেবিনেট ম্যানুফেকচারিং প্লাস্ট, ঢাকা	মোট : ১। দরজা ও জানালা ২। আসবাবপত্র ৩। কার্ড চিড়ানো	- - -	৩.০৩ ৩.০৩ ৩.০৩	৬২.৩৬৮ ২৭.৮০৪ ৬২.৩৬৮	০.৪০ ০.৪০ ০.৪০	৬২.৩৬৮ ২৭.৮০৪ ৬২.৩৬৮	- -	- -
৬।	ফিডবো ফার্নিচার	মোট : ১। আসবাবপত্র	- -	৩.০৩ ৩.০৩	৬২.৩৬৮ ২৭.৮০৪	০.৪০ ০.৪০	৬২.৩৬৮ ২৭.৮০৪	- -	- -
৭।	ইস্টার্ন উড ওয়ার্কস, ঢাকা	মোট : ১। আসবাবপত্র	- -	৩.০৩ ৩.০৩	৬২.৩৬৮ ২৭.৮০৪	০.৪০ ০.৪০	৬২.৩৬৮ ২৭.৮০৪	- -	- -
৮।	পি.টি.পি, প্রীমকল	মোট : ১। রবার চিড়াই কার্ড (সংরক্ষণ)	- -	৩.০৩ ৩.০৩	৬২.৩৬৮ ২৭.৮০৪	০.৪০ ০.৪০	৬২.৩৬৮ ২৭.৮০৪	- -	- -
৯।	রবার ব্যাগান সমূহ (৮+৯) মোটঃ	কচা রবার	কিলোগ্রাম	৫৩.৫৩	৮৪৪.৪৪	৫৩.৫৩	৮৪৪.৪৪	-	-


ফেজিলা জাম্বাবান
 ব্যবস্থাপক (ফিন্যান্স)
 বাংলাদেশ কনস্ট্রাক্শন উন্নয়ন কর্তৃক
 মকর দপ্তর, ৭৩, মতিঝিল সড়ক, ঢাকা।



ডাঃ ফারুক আহমেদ
 ব্যবস্থাপক (ফিন্যান্স)
 মকর দপ্তর, ৭৩, মতিঝিল সড়ক, ঢাকা।


জানুয়ারি-২০২৫

৩১/০১/২০২৫ তারিখ পর্যন্ত রাবার উৎপাদন, বিক্রয় ও মজুদ বিবরণী :

বিবরণ	০১-০৭-২০২৪ ষ্টি: তারিখের মজুদ(কেজি)	০১-০৭-২০২৪ ইং তারিখ হতে ৩১-০১-২০২৫ ষ্টি: পর্যন্ত উৎপাদন (কেজি)	মোট (কেজি)	০১-০৭-২০২৪ ইং তারিখ হতে ৩১-০১-২০২৫ ষ্টি: পর্যন্ত বিক্রয় (কেজি)	৩১-০১-২০২৫ ষ্টি: তারিখে মোট মজুদ(কেজি)	গড় মজুদ দর (প্রতি কেজি)	মোট মূল্য (টাকায়)
১) সিলেট অঞ্চল :							
আর,এস,এস,	১৪০.৬৯	৫৮৮.৫০	৭২৯.১৯	৩৫৫.৯৬	৩৭৩.২৩	২১৮.৬৬	৮১,৬১০.৪৭
ট্রিলেস/কাপলান্স	৮১	৩০.৪৫	৩৯.৪৫	১৭.৮০	২১.৬৫	৬৯.৭৯	১৫১০.৯৫
উপ- মোট	১৪৯.৪৯	৬১৯.২৫	৭৬৮.৬৪	৩৭৩.৭৬	৩৯৪.৮৮	-	৮৩,১২১.৪৩
২) চট্টগ্রাম অঞ্চল :							
আর,এস,এস,	১১৬.৯৯	১,৭৯০.২৮	১,৯০৭.২৭	৫৫৯.৪৮	১,৩৪৭.৭৯	১৫৪.০০	২০৭,৫৫৯.৬৬
ট্রিলেস/কাপলান্স	২০০.০	১০৬.৭৯	১২৬.৮৮	৬৫.৫৬	৬১.৩২	১৩০.০০	৭,৯৭১.৬০
উপ- মোট	১৩৬.৯৯	১,৮৯৭.০৭	২,০৩৪.১৫	৬২৫.০৪	১,৪০৯.১১	-	২১৫,৫৩১.২৬
৩) টাংগাইল-শেরপুর অঞ্চল							
আর,এস,এস,	২১৪.২২	১,১৮৫.৫৭	১,৩৯৯.৭৯	৫৩৫.৪৪	৮৬৪.৩৫	১১১.৪৯	৯৬,৩৬৬.৩৮
ট্রিলেস/কাপলান্স	৩৫.২৯	৩৭.৯৭	৭৩.২৬	৩৭.৭৯	৩৫.৮১	৭০.০০	২,৪৮২.৯০
উপ- মোট	২৪৯.৫১	১,২২৩.৫৪	১,৪৭৩.০৫	৫৭৩.২৩	৯০০.১৬	-	৯৮,৮৪৯.২৮
সর্ব মোট : (১+২+৩)	৫৩৫.৯৯	৩,৭৩৯.৮৫	৪,২৭৫.৮৪	১,৫৭২.০৩	২,৭০৩.৮১	-	৩৯৭,৫০১.৯৭
আর,এস,এস,	৪৭১.৯৯	৩,৫৬৪.৩৫	৪,০৩৬.২৫	১,৪৫০.৮৮	২,৫৮৫.৩৬	১৪৯.১২	৩৮৫,৫৩৬.৫১
ট্রিলেস/কাপলান্স	৬৪.০০	১৭৫.৫০	২৩৯.৫৯	১২১.১৫	১১৮.৪৪	১০১.০৩	১১,৯৬৫.৪৫
সর্ব মোট	৫৩৫.৯৯	৩,৭৩৯.৮৫	৪,২৭৫.৮৪	১,৫৭২.০৩	২,৭০৩.৮১	-	৩৯৭,৫০১.৯৭


P-11


মোঃ ফারুক
 প্রকৌশলী
 রাবার অফিস
 বাংলাদেশ রাবার কর্পোরেশন
 সার্বিক পরিচালক (সিআই)
 সার্বিক পরিচালক (সিআই)
 সার্বিক পরিচালক (সিআই)


মোঃ ফারুক
 প্রকৌশলী
 রাবার অফিস
 বাংলাদেশ রাবার কর্পোরেশন
 সার্বিক পরিচালক (সিআই)
 সার্বিক পরিচালক (সিআই)
 সার্বিক পরিচালক (সিআই)

জানুয়ারি-২০২৫ জনবল, বেতন-ভাতাদি ও মজুরী (বার্ষিক টাকার হাজার অংকে)

ক্রমিক নং	ইউনিটের নাম	জুন/২৪ এ জনবল ও বয়স	কর্মকর্তা		কর্মচারী		প্রাথমিক		মোট	বিপত মাস পর্যন্ত ব্যয়	চলতি মাস পর্যন্ত ক্রমপঞ্জীকৃত
			নিয়মিত	চুক্তিভিত্তিক	নিয়মিত	অনিয়মিত	নিয়মিত	অনিয়মিত			
১	সাধ মাতামূহুরী কার্ট আধরনী ইউনিট, চট্টগ্রাম	১৭ ১,২২৯.০১	৫ ৬১.২১	-	৪ ৪৮.৮৭	৯ ১২১.৬৮	৩ ৫	৩ ৫	৩৩৫.৮০	২,০৭৫.০৮	২,৪১০.৮৮
২	এলপিসি, কাপ্তাই	৭১ ১,০৫৫.৯৯	২ ১০৬.০০	০	৩৭০.৪৪	১১২.৪৬	৩ ৫	৩ ৫	১২৩৮.২২	৭,৯৮৬.৭৮	৯,২১৫.২৬
৩	কার্ট সংরক্ষণ ইউনিট, চট্টগ্রাম	৮২ ১,৬৩২.২৭	১ ৬৪.২১	-	১৪ ২৯৫.৯৭	-	-	-	১,০৭৯.৭২	৭,৩২০.২২	৮,৩৯৯.৯৭
৪	কেবিনেট ম্যানুফেকচারিং প্রাক্ট, চট্টগ্রাম	৫৩ ১,৬২৮.১৮	২ ১০৫.৫০	-	৪ ২৬৪.৭২	৬ ৪৭.৫৫	১ ৫	১ ৫	১,৩২৯.১২	৮,১৩৪.১৮	৯,৪৬৩.২৬
৫	কেবিনেট ম্যানুফেকচারিং প্রাক্ট, মিহিপুর, ঢাকা।	২৭ ৯৩৮.৫৯	৩ ১২৯.৯৪	-	৬ ৯৯.৯৯	-	-	-	১০০.৫৬	৬,১৩৬.৯৯	৭,২২৩.৮০
৬	ফিশডোকা ফার্ণিচার কমপ্লেক্স, চট্টগ্রাম	৬৭ ১,৬৮১.৬৩	৪ ১৯৮.০০	-	৯ ৩০৭.৩৭	-	-	-	১,৬২৩.৪২	৯,৮২১.৮০	১১,৪৪৫.২২
৭	ইষ্টার্ন উড ওয়াক্স, তেজগাঁও, ঢাকা	৮৮ ২,৪৩৭.২১	৪ ২৩০.৩৬	-	৬ ৪৮৫.৫৫	-	-	-	২,০০০.০৯	১১,২৮২.৮৩	১৩,২৮২.৮৩
৮	রাবার কার্ট প্রেসার ট্রিটমেন্ট প্রাক্ট, শ্রীমঙ্গল	২৮ ৫৪৬.৬৭	২ ১২৬.৮৬	-	২ ৫২.১৭	৯ ১৩৯.১৭	৩ ৫	৩ ৫	৩,৪০৮.৩৬	৩,৪০৮.৩৬	৬,৮১৬.৭২
৯	সিলেট, চট্টগ্রাম ও টাংগাইল-শেরপুর রাবার জোন	৩৫৬ ৬০,৬১০.১০	৩ ৩৭	-	২৪০	২৫৭	২ ৫	২ ৫	৩,৬০৮	৩,৬০৮	৭,২১৬.০০
১০	বিশিষ্টক, সদর দপ্তর, ঢাকা।	১১৫ ৭,৯২৩.৪৯	২ ২১৮.০৯	৩ ৫৭.৯২	৮ ২১০.৬৩	৩ ৫	৩ ৫	৩ ৫	৪৪৮.০৬	২৬,৫০৬.৮২	৩০,৯৫৪.৮৮
	মোট বয়স জুন-২৪	৭৯,৬৮৩.১৪							৯০,২০৪.৭৬		৫৪৭,৩৮৮.৭৬



 মোঃ আব্দুল আজিজ (হিসাব)

 বাংলাদেশ জরুরি উন্নয়ন কর্পোরেশন

 মাস নং: ১৩, পরিচালনা নং: ০৫১-১০০০