


বাংলাদেশ বনশিল্প উন্নয়ন কর্পোরেশন


এম. আই. এস. রিপোর্ট

ডিসেম্বর-২০২৪

সূচীপত্র

ক্রমিক নং	বিবরণ	পৃষ্ঠা নং
১	কার্যক্রম পর্যালোচনা	১
২	এক নজরে উৎপাদন ও বিক্রয় কার্যক্রম	২
৩	উৎপাদন সারাংশ (পরিমাণ)	৩
৪	বিক্রয় সারাংশ(পরিমাণ)	৪
৫	বিক্রয় সারাংশ (মূল্য)	৫
৬	ইউনিটওয়ারী আসবাবপত্র উৎপাদন বিবরণী	৬
৭	বাগানওয়ারী রাবার উৎপাদন বিবরণী	৭
৮	ইউনিটওয়ারী বিক্রয় বিবরণী (পরিমাণ)	৮
৯	ইউনিটওয়ারী বিক্রয় বিবরণী (মূল্য)	৯
১০	ইউনিটওয়ারী মজুদ বিবরণী	১০
১১	রাবার উৎপাদন, বিক্রয় ও মজুদ বিবরণী	১১
১২	জনশক্তি এবং বেতন-ভাতা ও মজুরী	১২


সহকারী ব্যবস্থাপক (হিসাব)
এম. আই. এস. সদর দপ্তর, ঢাকা


(ফেজিয়া জাফরীন)
ব্যবস্থাপক (হিসাব)
বিশিউক, সদর দপ্তর, ঢাকা।

বাংলাদেশ বনশিল্প উন্নয়ন কর্পোরেশন

BANGLADESH FOREST INDUSTRIES DEVELOPMENT CORPORATION

বনশিল্প ভবন, ৭৩, মতিঝিল বা/এ, ঢাকা-১০০০, ফোন : ০২-২২৩৩৮০০৮৫-৮৮, ফ্যাক্স : ৯৫৬ ৩০৩৫, email: bfidc.bd@gmail.com

ওয়েবসাইটঃ www.bfidc.gov.bd

ডিসেম্বর-২০২৪ মাসের কার্যক্রম পর্যালোচনা

১। ভূমিকা :

বাংলাদেশ বনশিল্প উন্নয়ন কর্পোরেশন পরিবেশ, বন ও জলবায়ু পরিবর্তন মন্ত্রণালয়ের নিয়ন্ত্রণাধীন একটি স্বায়ত্বশাসিত সরকারী প্রতিষ্ঠান। এ প্রতিষ্ঠানের কার্যক্রম ২ টি সেক্টরে বিভক্ত, যথা : কৃষি ও শিল্প সেক্টর।

ক) কৃষি সেক্টরঃ এ সেক্টরের অধীনে ৩ টি রাবার জোন আছে। যথাঃ চট্টগ্রাম জোন, সিলেট জোন ও শেরপুর, টাংগাইল জোন। চট্টগ্রাম জোনে ৯ টি, সিলেট জোনে ৪ টি, এবং শেরপুর, টাংগাইল জোনে ৫ টি সহ সর্বমোট ১৮ টি রাবার বাগান আছে। উক্ত ১৮ টি রাবার বাগান হতে বাণিজ্যিক ভিত্তিতে কাঁচা রাবার উৎপাদন ও বিক্রয় করা হচ্ছে। তাছাড়া চট্টগ্রামের দাঁতমারা রাবার বাগান সংলগ্ন বিএফআইডিসি ট্রেনিং সেন্টার (বি টি সি) নামে একটি রাবার প্রশিক্ষণ কেন্দ্র রয়েছে।

খ) শিল্প সেক্টর :

১) এ সেক্টরের অধীনে ১৪টি শিল্প ইউনিট ছিল। তার মধ্যে কালুরঘাট, চট্টগ্রাম এবং দোহাজারী, চট্টগ্রাম এ ২টি, কাগুই রান্ধামাটি-এ ১টি এবং খুলনায় ৩টি সহ সর্বমোট ৬টি ইউনিট লোকসানী হওয়ায় সরকারের বেসরকারীকরণ নীতিমালার আওতায় পরিবেশ ও বন মন্ত্রণালয়ের সহযোগিতা ও সার্বিক তত্ত্বাবধানে ৩১-০৩-২০০৩ তারিখ থেকে পে-অফ করা হয়েছিল। অপরদিকে ৩১-০৩-২০০৫ তারিখ হতে কর্ণফুলী কাঠ আহরণ ইউনিট, কাগুই এর জনবল পে-অফ ঘোষণা করে কার্যক্রম বন্ধ করা হয়েছিল। দীর্ঘদিন এ প্রতিষ্ঠান বন্ধ থাকার পরে অর্থনৈতিক বিষয় সংক্রান্ত মন্ত্রীসভায় এ প্রতিষ্ঠানটি বেসরকারীকরণ আওতা হতে পুনরায় ফেরৎ প্রদানের সিদ্ধান্ত গৃহীত হয়েছে।

২) অবশিষ্ট ৭ টি শিল্প ইউনিটের মধ্যে ঢাকায় ২টি, চট্টগ্রামে ৪টি এবং কাগুই-এ ১টি শিল্প ইউনিট চালু রয়েছে। সম্প্রতি সিলেট অঞ্চলের শ্রীমঙ্গলে নিজস্ব অর্থায়নে রাবার কাঠ প্রেসার ট্রিটমেন্ট প্লান্ট এন্ড ফার্নিচার কমপ্লেক্স নামে একটি নতুন শিল্প ইউনিট স্থাপন করা হয়েছে। বর্তমানে কর্পোরেশনের শিল্প ইউনিটের সংখ্যা ০৮ টি।

২। উৎপাদনঃ ডিসেম্বর-২০২৪ মাসে কর্পোরেশনের নিয়ন্ত্রণাধীন কৃষি ও শিল্প ইউনিট কর্তৃক পণ্য সামগ্রী উৎপাদনে ২০০৫.৪৬ লক্ষ টাকা ব্যয় হয়েছে। অপরদিকে গত অর্থ বছরের একই সময়ে ১৯৩১.৭৯ লক্ষ টাকা ব্যয় হয়েছিল। আলোচ্য মাসে বিগত বছরের একই সময়ের তুলনায় ৭৩.৬৭ লক্ষ টাকা উৎপাদন ব্যয় বেশি হয়েছে।

৩। বিক্রয়ঃ কর্পোরেশনের নিয়ন্ত্রণাধীন প্রতিষ্ঠান সমূহ কর্তৃক ডিসেম্বর-২০২৪ মাসে ১৬১৪.৪৬ লক্ষ টাকার পণ্য সামগ্রী বিক্রয় করা হয়েছে। অপরদিকে গত অর্থ বছরের একই সময়ে ২৩৪৭.০৭ লক্ষ টাকার পণ্য সামগ্রী বিক্রয় করা হয়েছিল। আলোচ্য মাসে বিগত বছরের একই সময়ের তুলনায় ৭৩২.৬১ লক্ষ টাকা বিক্রয় কম হয়েছে।


৪। মজুদমালঃ কর্পোরেশনের বিভিন্ন রাবার বাগান ও শিল্প ইউনিটের ডিসেম্বর-২০২৪ এবং গত অর্থ বছরের একই সময়ে মজুদ মালের বিবরণ (টাকায়) নিম্নরূপ ছিলঃ

৩১ শে ডিসেম্বর-২০২৪

৩১ শে ডিসেম্বর-২০২৩

৫৬২৯.৩১ লক্ষ টাকা

৩৮৪২.৪০ লক্ষ টাকা


গণপ্রজাতন্ত্রী বাংলাদেশ
সরকারী ব্যবস্থাপক (হিসাব)


(ফৌজিয়া জাফরীন)


বাংলাদেশ বনশিল্প উন্নয়ন কর্পোরেশন


এক নজরে উৎপাদন ও বিক্রয় কার্যক্রম

ডিসেম্বর-২০২৪

(লক্ষ টাকায়)

মাস	উৎপাদন ব্যয়	বিক্রয়	মজুদ মূল্য (টাকা)	প্রাপ্তব্য বিল (টাকা)
	(টাকা)	(টাকা)		
জুলাই-২০২৪	১৭০৫.১৬	৮২৪.৫৬	৩১৯৯.৮৭	১৪৫৪.২৬
আগস্ট-২০২৪	২০৭৯.৭৪	২২৩০.২৫	২৮৯৪.৭৯	১৫৭১.৭৬
সেপ্টেম্বর-২০২৪	২২৪৭.৬৬	২৮৪৩.৪৫	২৭৯৬.৬৬	২৩২০.৩০
অক্টোবর-২০২৪	২২১০.৬৪	২৩৪৫.৫৮	৩৬৪৫.৬৫	২২৯৩.২৬
নভেম্বর-২০২৪	২৫৪৮.০৮	১৭২২.১৩	৪৫১৭.৫১	১৭৬৩.৮২
ডিসেম্বর-২০২৪	২০০৫.৪৬	১৬১৪.৪৬	৫৬২৯.৩১	১৮৭০.৩৯
জুলাই-২০২৪ হতে ডিসেম্বর-২০২৪	১২৭৯৬.৭৪	১১৫৮০.৪৩	৫৬২৯.৩১	১৮৭০.৩৯
জুলাই-২০২৩ হতে ডিসেম্বর-২০২৩	৮৮৭৮.৬৯	১০৬০৮.০৭	৩৮৪২.৪০	১০৭৩.৭১
শতকরা বৃদ্ধি (+)/ হ্রাস(-) (ক ও খ)	(+)৪৪.১৩%	(+)৯.১৭%	(+)৪৬.৫১%	(+)৭৪.২০%


আছলামা আক্তার
সহকারী ব্যবস্থাপক (হিসাব)
গফতাইডিসি সদর দপ্তর, ঢাকা।


ফৌজিয়া জাকরীন
ব্যবস্থাপক (হিসাব)
বাংলাদেশ বনশিল্প উন্নয়ন কর্পোরেশন
সদর দপ্তর, ৭৩, মতিবিল বা/এ, ঢাকা-১০০০

ডিসেম্বর-২০২৪

(ক) উৎপাদন সারাংশ(পরিমাণ)

(হাজার অংকে)

ক্রমিক নং	উৎপাদিত দ্রব্যের নাম	ডিসেম্বর মাসে উৎপাদন						জুলাই হতে ডিসেম্বর মাস পর্যন্ত উৎপাদন (ক্রমপঞ্জিকৃত)					
		২০২৩-২৪		২০২৪-২৫		অর্জন (%)	প্রকৃত	২০২৩-২৪		২০২৪-২৫		অর্জন (%)	প্রকৃত
		লক্ষ্যমাত্রা	প্রকৃত	লক্ষ্যমাত্রা	প্রকৃত			লক্ষ্যমাত্রা	প্রকৃত	লক্ষ্যমাত্রা	প্রকৃত		
ক)	কাঠ আহরণ গ্রুপঃ												
		১। কাঠ	১১.৫০	১৯.০৯	১১.৭৫	২৪.২৬	২০৬	৪৯.৭৬	৮০.২৩	৬৩.৬৭	৬২.৪৯	৯৮	%
		২। জ্বালানী কাঠ	-	-	-	-	-	-	-	-	-	-	%
		উপ-মোট =	১১.৫০	১৯.০৯	১১.৭৫	২৪.২৬	২০৬	৬৩.৭৬	৮০.২৩	৬৩.৬৭	৬২.৪৯	৯৮	%
খ)	কাঠজাত দ্রব্যাদি গ্রুপঃ												
		১। কাঠ চিড়ানো	৪.২৬	১.৮৩	৩.১৭	৪.৫০	১৪২	২৫.৬৫	১৬.৫৬	১৯.০১	৩৪.৫৮	১৩৩	%
		২। দরজা ও জানালা	০.০৭	০.০১	০.০৯	০.০১	১১	৪৪.০	০.২৬	০.৫১	০.২১	৪১	%
		৩। আসবাবপত্র	১০.২৪	২১.৮৪	১৭.৭৩	১৬.৩১	৯২	৮৬.৪২	৮২.৪২	১০৬.৪১	১৪৫.৬৪	১৩৭	%
		উপ-মোট =	১৪.৫৭	২৩.৬৮	২০.৯৯	২০.৮২	৯৯	১১২.৫৬	৯৯.২২	১২৫.৯৩	১৮০.৬৩	১৪৩	%
গ)	কাঠ সংরক্ষণ গ্রুপঃ রাবার কাঠ, স্পিয়ার ও কাবল মোট (ক+খ+গ):												
		৫.৫০	৭.৪৭	৫.৫০	৬.৪৩	১১৭	৩২.৯৯	২০.৩০	৩২.৯৯	৩২.৯৮	২০.৪৪	৬২	%
		৩১.৫৭	৫০.২৪	৩৮.২৪	৫১.৫১	১৩৫	২১৪.৫৩	১৫৯.৮৫	২২২.৫৮	২৬৩.৫৬	১১৮	%	
ঘ)	কাঁচা রাবার	৮৪৩.০০	৮২৭.৮৪	৮৬৯.২০	৮২৭.৮৬	৯৫	৩,৪৭২.৬৪	৩,১৮২.৭৯	৩,৪৬৮.৩১	৩,০০২.৩৭	৮৭	%	

কোজিমা জাম্বাবীন
ব্যবস্থাপক (হিসাব)
বাংলাদেশ বনশিল্প উন্নয়ন কর্তৃপক্ষের
সরকারি অফিস, ৭৩, মতিঝিল বাজার, ঢাকা-১০০


ডাঃ লিমা আউসফ
বাহারী ব্যবস্থাপক (হিসাব)
গণপ্রজাতন্ত্রী সরকার, ঢাকা


ডিসেম্বর-২০২৪

খ) বিক্রয় সারাংশ (পরিমাণ) :

(হাজার অংকে)

ক্রমিক নং	উৎপাদিত প্রবের নাম	ডিসেম্বর মাসে বিক্রয়				জুলাই হতে ডিসেম্বর মাস পর্যন্ত বিক্রয় (ক্রমপুঞ্জিত)							
		২০২৩-২৪		২০২৪-২৫		২০২৩-২৪		২০২৪-২৫					
		লক্ষ্যমাত্রা	প্রকৃত	লক্ষ্যমাত্রা	প্রকৃত	লক্ষ্যমাত্রা	প্রকৃত	লক্ষ্যমাত্রা	প্রকৃত	অর্জন (%)	অর্জন (%)		
ক)	কাঠ আহরণ গ্রুপঃ												
	১। কাঠ	১১.৫০	২০.৩৮	১১.৭৪	২৪.৭২	২১১	(%)	৬৮.৯৮	৩৮.০২	৬৩.৬৬	৫৫.৩৭	৮৭	(%)
	২। জ্বালানী কাঠ	-	-	-	-	-	-	-	-	-	-	-	-
	উপ-মোট =	১১.৫০	২০.৩৮	১১.৭৪	২৪.৭২	২১১	(%)	৬৮.৯৮	৩৮.০২	৬৩.৬৬	৫৫.৩৭	৮৭	(%)
খ)	কাঠজাত ব্যবাদি গ্রুপঃ												
	১। কাঠ চিড়ানো	০.৬৬	০.০১	০.৮৪	-	-	(%)	৩.৯৯	০.৭০	৫.০১	০.০২	০	(%)
	২। দরজা ও জানালা	০.০৭	০.০১	০.০৯	০.০২	২২	(%)	০.৪৯	০.২৭	০.৫১	০.২১	৪১	(%)
	৩। আসবাবপত্র	১০.২৪	২৫.১৫	১৭.৭৩	২২.৫৯	১২৭	(%)	৮৬.৪২	৮৫.২৪	১০৬.৪১	১৪৯.০০	১৪০	(%)
	উপ-মোট =	১০.৯৭	২৫.১৭	১৮.৬৬	২২.৬১	১২১	(%)	৯০.৯০	৮৬.২১	১১১.৯৩	১৪৯.২৩	১৩৩	(%)
গ)	কাঠ সংরক্ষণ গ্রুপঃ রাবার কাঠ, স্ট্রিপার ও কাবল ড্রামস	৯.১১	৫.২৫	৭.৮৩	২.৬১	৩৩	(%)	৫৪.৬৫	১৯.৫৮	৪৬.৯৮	৩৮.৪৫	৮২	(%)
	মোট: (ক+খ+গ):	৩১.৫৮	৫০.৮০	৩৮.২৩	৪৯.৯৪	১৩১	(%)	২১৪.৫৩	১৪৩.৮১	২২২.৫৭	২৪৩.০৫	১০৯	(%)
ঘ)	কাঁচা রাবার	৮৪৩.০০	৬১২.৬৯	৮৬৯.২০	২৩৬.৩২	২৭	(%)	৩,৪৭২.৬৪	৩,৬১৯.৫৯	৩,৪৬৮.৩১	১,১৮২.০৩	৩৪	(%)


কোডিসিমা আন্সার
 ব্যবস্থাপক (হিসাব)
 বাংলাদেশ কবির উদ্দীন অফিসেস
 কার দপ্তর, ৭৩, মতিঝিল বা/স, ঢাকা-১০০


তাহসিল মো আত্তার
 প্রকারী ব্যবস্থাপক (হিসাব)
 কোডিসিমা সিস্টেমস, ঢাকা

ডিসেম্বর-২০২৪

(গ) বিক্রয় সারাংশ (মূল্য) : টাকায়

(হাজার অংকে/টাকায়)

ক্রমিক ক নং	উৎপাদিত প্রকার নাম	ডিসেম্বর মাসে বিক্রয়			জুলাই হতে ডিসেম্বর মাস পর্যন্ত বিক্রয় (ক্রমপঞ্জিত)			অর্জন (%)	অর্জন (%)
		২০২৩-২৪	২০২৪-২৫	অর্জন (%)	লক্ষ্যমাত্রা	প্রকৃত	২০২৩-২৪		
ক)	কাঠ আহরণ গ্রুপঃ ১। কাঠ ২। ছালানী কাঠ								
		৬,২১৪.২০	৮,৯১৪.৯১	১০,৩৪৫.৫২	২১০	৩৭,৩২২.৬০	৩৬,২২৮.৮৪	২৬,৬৯১.৩৬	২৬,৬৯১.৩৬
খ)	উপমোট = কাঠজাত দ্রব্যাদি গ্রুপঃ ১। কাঠ চিড়ানো ২। দরজা ও জানালা ৩। আসবাবপত্র								
		৬,২১৪.২০	৮,৯১৪.৯১	১০,৩৪৫.৫২	২১০	৩৭,৩২২.৬০	৩৬,২২৮.৮৪	২৬,৬৯১.৩৬	২৬,৬৯১.৩৬
গ)	উপমোট = কাঠ সংরক্ষণ গ্রুপঃ রাবার কাঠ, নিপার ও ক্যাবল কাঠা রাবার								
		৬,২১৪.২০	৮,৯১৪.৯১	১০,৩৪৫.৫২	২১০	৩৭,৩২২.৬০	৩৬,২২৮.৮৪	২৬,৬৯১.৩৬	২৬,৬৯১.৩৬
ঘ)	মোট: (ক+খ+গ+ঘ): বিবিধ আয়ঃ সর্বমোট =								
		৬,২১৪.২০	৮,৯১৪.৯১	১০,৩৪৫.৫২	২১০	৩৭,৩২২.৬০	৩৬,২২৮.৮৪	২৬,৬৯১.৩৬	২৬,৬৯১.৩৬

P-5

[Signature]
 বৈজিয়া আফগান
 ব্যবস্থাপক (ফিন্যান্স)
 বাংলাদেশ ব্যাংকিং উন্নয়ন কর্তৃক
 সার মজা, ৭৩, মতিঝিল বা/খ, ঢাকা-১০০

[Signature]
 তাছলিমা আক্তার
 সহকারী ব্যবস্থাপক (ফিন্যান্স)
 গণপ্রজাতন্ত্রী সরকার, ঢাকা

ডিসেম্বর-২০২৪

ঘ) ইউনিট গ্যারী উৎপাদন বিবরণী (পরিমাণ)ঃ

(হাজার অংকে/ ঘনফুট)

ক্রমিক নং	ইউনিটের নাম	উৎপাদিত দ্রব্যের নাম	একক	ডিসেম্বর মাসে উৎপাদন				জুলাই হতে ডিসেম্বর মাস পর্যন্ত উৎপাদন (ক্রমপঞ্জিত)														
				২০২৩-২৪		২০২৪-২৫		২০২৩-২৪		২০২৪-২৫												
				লক্ষ্যমাত্রা	প্রকৃত	অর্জন (%)	লক্ষ্যমাত্রা	প্রকৃত	অর্জন (%)	লক্ষ্যমাত্রা	প্রকৃত	অর্জন (%)										
১।	সংশ্রুতামুহুরী কাঠ আহরণ ইউনিট, চট্টগ্রাম	ঘনফুট	-	-	-	-	-	-	-	-	-	-	-	-	-	-	-	-	-	-		
			৫.৬৬	৬.৯৬	২৪৪	৫.৯২	১৪.৪২	২৪৪	৩.৯২	১৪.৩৩	১৪৪	৩.৯২	২৪.৬৬	৩.৯২	৩.৯২	৩.৯২	৩.৯২	৩.৯২	৩.৯২	৩.৯২	৩.৯২	
			-	-	০	-	-	০	-	-	-	-	-	-	-	-	-	-	-	-	-	-
			১.১৪	১.৯৯	৪৪	১.৩৩	০.৬০	৪৪	১.৩৩	১.৩৩	১.৩৩	১.৩৩	১.৩৩	১.৩৩	১.৩৩	১.৩৩	১.৩৩	১.৩৩	১.৩৩	১.৩৩	১.৩৩	১.৩৩
			৬.০৪	৬.৯৬	১০২	৬.২৫	১০.২০	১০২	৬.২৫	১০.২০	১০২	৬.২৫	১০.২০	৬.২৫	১০.২০	১০.২০	১০.২০	১০.২০	১০.২০	১০.২০	১০.২০	১০.২০
২।	লাম্বার প্রসেসিং কমপ্লেক্স, কাগুই	ঘনফুট	-	-	-	-	-	-	-	-	-	-	-	-	-	-	-	-	-	-		
			৪.৫০	৪.৫০	১০০	৪.৫০	৪.৫০	১০০	৪.৫০	৪.৫০	১০০	৪.৫০	৪.৫০	৪.৫০	৪.৫০	৪.৫০	৪.৫০	৪.৫০	৪.৫০	৪.৫০	৪.৫০	
			-	-	০	-	-	০	-	-	-	-	-	-	-	-	-	-	-	-	-	-
			৪.৫০	৪.৫০	১০০	৪.৫০	৪.৫০	১০০	৪.৫০	৪.৫০	১০০	৪.৫০	৪.৫০	৪.৫০	৪.৫০	৪.৫০	৪.৫০	৪.৫০	৪.৫০	৪.৫০	৪.৫০	৪.৫০
			৪.৫০	৪.৫০	১০০	৪.৫০	৪.৫০	১০০	৪.৫০	৪.৫০	১০০	৪.৫০	৪.৫০	৪.৫০	৪.৫০	৪.৫০	৪.৫০	৪.৫০	৪.৫০	৪.৫০	৪.৫০	৪.৫০
৩।	কাঠ সংরক্ষণ প্লান্ট, চট্টগ্রাম	ঘনফুট	-	-	-	-	-	-	-	-	-	-	-	-	-	-	-	-	-	-		
			১.০০	০.৬১	৬১	১.০০	২.১৯	২১৯	১.০০	১.০০	১০০	১.০০	১.০০	১.০০	১.০০	১.০০	১.০০	১.০০	১.০০	১.০০	১.০০	
			-	-	০	-	-	০	-	-	-	-	-	-	-	-	-	-	-	-	-	-
			১.০০	০.৬১	৬১	১.০০	২.১৯	২১৯	১.০০	১.০০	১০০	১.০০	১.০০	১.০০	১.০০	১.০০	১.০০	১.০০	১.০০	১.০০	১.০০	১.০০
			১.০০	০.৬১	৬১	১.০০	২.১৯	২১৯	১.০০	১.০০	১০০	১.০০	১.০০	১.০০	১.০০	১.০০	১.০০	১.০০	১.০০	১.০০	১.০০	১.০০
৪।	কেবিনেট ম্যানুফেকচারিং প্লান্ট, চট্টগ্রাম	ঘনফুট	-	-	-	-	-	-	-	-	-	-	-	-	-	-	-	-	-	-		
			২.১১	১.৯০	৯০	২.০০	২.৫৬	২৫৬	২.০০	২.০০	১০০	২.০০	২.০০	১০০	২.০০	২.০০	১০০	২.০০	২.০০	১০০	২.০০	
			-	-	০	-	-	০	-	-	-	-	-	-	-	-	-	-	-	-	-	-
			২.১১	১.৯০	৯০	২.০০	২.৫৬	২৫৬	২.০০	২.০০	১০০	২.০০	২.০০	১০০	২.০০	২.০০	১০০	২.০০	২.০০	১০০	২.০০	২.০০
			২.১১	১.৯০	৯০	২.০০	২.৫৬	২৫৬	২.০০	২.০০	১০০	২.০০	২.০০	১০০	২.০০	২.০০	১০০	২.০০	২.০০	১০০	২.০০	২.০০
৫।	কেবিনেট ম্যানুফেকচারিং প্লান্ট, ঢাকা	ঘনফুট	-	-	-	-	-	-	-	-	-	-	-	-	-	-	-	-	-	-		
			০.১৪	০.১৪	১০০	০.১৪	০.১৪	১০০	০.১৪	০.১৪	১০০	০.১৪	০.১৪	১০০	০.১৪	০.১৪	১০০	০.১৪	০.১৪	১০০	০.১৪	
			-	-	০	-	-	০	-	-	-	-	-	-	-	-	-	-	-	-	-	-
			০.১৪	০.১৪	১০০	০.১৪	০.১৪	১০০	০.১৪	০.১৪	১০০	০.১৪	০.১৪	১০০	০.১৪	০.১৪	১০০	০.১৪	০.১৪	১০০	০.১৪	০.১৪
			০.১৪	০.১৪	১০০	০.১৪	০.১৪	১০০	০.১৪	০.১৪	১০০	০.১৪	০.১৪	১০০	০.১৪	০.১৪	১০০	০.১৪	০.১৪	১০০	০.১৪	০.১৪
৬।	ফিকোকো ফ্যানিচার	ঘনফুট	-	-	-	-	-	-	-	-	-	-	-	-	-	-	-	-	-	-		
			২.৬৬	২.৬৬	১০০	২.৬৬	২.৬৬	১০০	২.৬৬	২.৬৬	১০০	২.৬৬	২.৬৬	১০০	২.৬৬	২.৬৬	১০০	২.৬৬	২.৬৬	১০০	২.৬৬	
			-	-	০	-	-	০	-	-	-	-	-	-	-	-	-	-	-	-	-	-
			২.৬৬	২.৬৬	১০০	২.৬৬	২.৬৬	১০০	২.৬৬	২.৬৬	১০০	২.৬৬	২.৬৬	১০০	২.৬৬	২.৬৬	১০০	২.৬৬	২.৬৬	১০০	২.৬৬	২.৬৬
			২.৬৬	২.৬৬	১০০	২.৬৬	২.৬৬	১০০	২.৬৬	২.৬৬	১০০	২.৬৬	২.৬৬	১০০	২.৬৬	২.৬৬	১০০	২.৬৬	২.৬৬	১০০	২.৬৬	২.৬৬
৭।	ইন্টার্ন উড গ্যার্কস, রাবার কাঠ কেসার ট্রটসেন্ট প্লান্ট, ব্রীমঙ্গল	ঘনফুট	-	-	-	-	-	-	-	-	-	-	-	-	-	-	-	-	-	-		
			৩.৬১	৩.৬১	১০০	৩.৬১	৩.৬১	১০০	৩.৬১	৩.৬১	১০০	৩.৬১	৩.৬১	১০০	৩.৬১	৩.৬১	১০০	৩.৬১	৩.৬১	১০০	৩.৬১	
			-	-	০	-	-	০	-	-	-	-	-	-	-	-	-	-	-	-	-	-
			৩.৬১	৩.৬১	১০০	৩.৬১	৩.৬১	১০০	৩.৬১	৩.৬১	১০০	৩.৬১	৩.৬১	১০০	৩.৬১	৩.৬১	১০০	৩.৬১	৩.৬১	১০০	৩.৬১	৩.৬১
			৩.৬১	৩.৬১	১০০	৩.৬১	৩.৬১	১০০	৩.৬১	৩.৬১	১০০	৩.৬১	৩.৬১	১০০	৩.৬১	৩.৬১	১০০	৩.৬১	৩.৬১	১০০	৩.৬১	৩.৬১
৮।	রাবার কাঠ কেসার ট্রটসেন্ট প্লান্ট, ব্রীমঙ্গল	ঘনফুট	-	-	-	-	-	-	-	-	-	-	-	-	-	-	-	-	-	-		
			৩.৬১	৩.৬১	১০০	৩.৬১	৩.৬১	১০০	৩.৬১	৩.৬১	১০০	৩.৬১	৩.৬১	১০০	৩.৬১	৩.৬১	১০০	৩.৬১	৩.৬১	১০০	৩.৬১	
			-	-	০	-	-	০	-	-	-	-	-	-	-	-	-	-	-	-	-	-
			৩.৬১	৩.৬১	১০০	৩.৬১	৩.৬১	১০০	৩.৬১	৩.৬১	১০০	৩.৬১	৩.৬১	১০০	৩.৬১	৩.৬১	১০০	৩.৬১	৩.৬১	১০০	৩.৬১	৩.৬১
			৩.৬১	৩.৬১	১০০	৩.৬১	৩.৬১	১০০	৩.৬১	৩.৬১	১০০	৩.৬১	৩.৬১	১০০	৩.৬১	৩.৬১	১০০	৩.৬১	৩.৬১	১০০	৩.৬১	৩.৬১
৯।	(১+২+৩+৪+৫+৬+৭+৮) মোট =	ঘনফুট	৩১.৫৭	৩০.২৪	৯৫	৩৮.২২	৫২.৫১	১৩৫	৩৮.২২	৫২.৫১	১৩৫	৩৮.২২	৫২.৫১	১৩৫	৩৮.২২	৫২.৫১	১৩৫	৩৮.২২	৫২.৫১	১৩৫		
			-	-	০	-	-	০	-	-	-	-	-	-	-	-	-	-	-	-	-	
			৩১.৫৭	৩০.২৪	৯৫	৩৮.২২	৫২.৫১	১৩৫	৩৮.২২	৫২.৫১	১৩৫	৩৮.২২	৫২.৫১	১৩৫	৩৮.২২	৫২.৫১	১৩৫	৩৮.২২	৫২.৫১	১৩৫	৩৮.২২	৫২.৫১
			৩১.৫৭	৩০.২৪	৯৫	৩৮.২২	৫২.৫১	১৩৫	৩৮.২২	৫২.৫১	১৩৫	৩৮.২২	৫২.৫১	১৩৫	৩৮.২২	৫২.৫১	১৩৫	৩৮.২২	৫২.৫১	১৩৫	৩৮.২২	৫২.৫১
			৩১.৫৭	৩০.২৪	৯৫	৩৮.২২	৫২.৫১	১৩৫	৩৮.২২	৫২.৫১	১৩৫	৩৮.২২	৫২.৫১	১৩৫	৩৮.২২	৫২.৫১	১৩৫	৩৮.২২	৫২.৫১	১৩৫	৩৮.২২	৫২.৫১


 মোঃ আশরাফ হোসেন
 ব্যবস্থাপক (ফিন্যান্স)
 গবেষণা ও পরিকল্পনা বিভাগ
 বাংলাদেশ কৃষি উন্নয়ন কর্তৃপক্ষ
 ফার্ম হাউস, ১৩, মতিঝিল বাজার, ঢাকা


 মোঃ আশরাফ হোসেন
 ব্যবস্থাপক (ফিন্যান্স)
 গবেষণা ও পরিকল্পনা বিভাগ
 বাংলাদেশ কৃষি উন্নয়ন কর্তৃপক্ষ
 ফার্ম হাউস, ১৩, মতিঝিল বাজার, ঢাকা

ডিসেম্বর-২০২৪

৬) ইউনিট ওয়ারী বিক্রয় বিবরণী (পরিমাণ)

ক্রমিক নং	ইউনিটের নাম	উৎপাদিত দ্রব্যের নাম	একক	ডিসেম্বর মাসে বিক্রয়			জুলাই হতে ডিসেম্বর মাস পর্যন্ত বিক্রয় (ক্রমপঞ্জিভূত)		
				লক্ষ্যমাত্রা	প্রকৃত	অর্জন (%)	লক্ষ্যমাত্রা	প্রকৃত	অর্জন (%)
১।	সাংগুতামুখুরী কাঠ আহরণ ইউনিট, চট্টগ্রাম	১। চিড়াইকাঠ (রদা)	ঘনফুট	-	-	০	-	-	০
		২। গোল কাঠ	ই-	৬২৭	১৩৬৪	২২৮	৩৩৬	৩৫৮	১২৫
		৩। জ্বালানী কাঠ	ই-	-	-	০	-	-	০
		৪। আসবাবপত্র/উপমোট:	ই-	৪১১	১৪৪	১০৩	৬৮০৪	২২৮	৭৩৮
২।	লামার প্রসেসিং কমপ্লেক্স, কাগুই	১। কাঠ চিড়ানো	ই-	৪৭০	৬২	০	৫৯৩	৩১	৬০
		২। কাঠ সংরক্ষণ	ই-	২৩৩	-	০	৩১	-	৬০
		৩। গোল কাঠ	ই-	২১২	-	০	২১	-	৬৩
		৪। আসবাবপত্র/ডানেজ	ই-	-	৩০	০	৭৮	১৪	২০
৩।	কাঠ সংরক্ষণ প্লান্ট, চট্টগ্রাম	উপমোট:	ই-	৬৮৭	১১২	০	৯৮	১৪	৩৬
		১। কাঠ সংরক্ষণ	ই-	৩১৫	০	২৪	৩৭	১	১২
		৩। গোল কাঠ	ই-	-	-	০	-	-	০
		২। আসবাবপত্র	ই-	৩৭০	৩০৮	২২	৬১	১২	১৬
	কেবিনেট	উপমোট:	ই-	৬১৪	৪৮	০	৬৯	১২	৩২
		১। দরজা ও জানালা	ই-	-	-	০	-	-	০
		২। আসবাবপত্র	ই-	৬১২	৩৬	১৫	৬৯	১২	৩২
		৩। কাঠ চিড়ানো	ই-	-	-	০	-	-	০
৫।	কেবিনেট ম্যানুকেচারিং প্লান্ট, চট্টগ্রাম	উপমোট:	ই-	৬১২	৩৬	১৫	৬৯	১২	৩২
		১। দরজা ও জানালা	ই-	৬০০	৩০	২২	৬৮	১০	৩১
		২। আসবাবপত্র	ই-	-	-	০	-	-	০
		৩। কাঠ চিড়ানো	ই-	১২	৬	১	১১	২	০
৬।	ফিডবো ফার্নিচার ইস্টার্ন উড ওয়ার্কস, ঢাকা	উপমোট:	ই-	৪১০	৩৩	১৬	৬৬	১০	২২
		১। আসবাবপত্র	ই-	২৬৬	২৬	১১	৫০	৬	১৬
		২। আসবাবপত্র	ই-	১৪৪	৭	০	১৬	৪	৬
		৩। কাঠ চিড়ানো	ই-	০	০	০	০	০	০
৭।	রাবার কাঠ প্রসার ট্রিটমেন্ট প্লান্ট, প্রীমঙ্গল	উপমোট:	ই-	৩৬	২	৬	৩	০	৬
		১। আসবাবপত্র	ই-	৩৬	২	৬	৩	০	৬
		২। আসবাবপত্র	ই-	০	০	০	০	০	০
		৩। আসবাবপত্র	ই-	০	০	০	০	০	০
৮।	(১+২+৩+৪+৫+৬+৭)	উপমোট:	ই-	৩১	৩	১	৩	৩	৩
		১। আসবাবপত্র	ই-	৩১	৩	১	৩	৩	৩
		২। আসবাবপত্র	ই-	০	০	০	০	০	০
		৩। আসবাবপত্র	ই-	০	০	০	০	০	০
৯।	রাবার বাগান সমূহ	উপমোট:	ই-	৩১	৩	১	৩	৩	৩
		১। আসবাবপত্র	ই-	৩১	৩	১	৩	৩	৩
		২। আসবাবপত্র	ই-	০	০	০	০	০	০
		৩। আসবাবপত্র	ই-	০	০	০	০	০	০

জাহাঙ্গীরনগর বিশ্ববিদ্যালয়
 গণকম্পিউটারি সিস্টেম বিভাগ, ঢাকা
কোডিক্স জার্নাল
 ব্যবস্থাপক (ফিন্যান্স)
 বাংলাদেশ কক্সিডিয়া উন্নয়ন কর্তৃপক্ষ
 ফার দপ্তর, ৭৩, মতিঝিল বাজার, ঢাকা-১০০০

ডিসেম্বর-২০২৪

৩) ইউনিট ওয়ারী বিক্রয় বিবরণী (মূল্য) ৪ টাকায়

(হাজার অংকে/ টাকায়)

ক্র. মক নং	ইউনিটের নাম	উপাদিত ব্যবের নাম	ডিসেম্বর মাসে বিক্রয়				জুলাই হতে ডিসেম্বর মাস পর্যন্ত বিক্রয়			
			২০২৩-২৪		২০২৪-২৫		২০২৩-২৪		২০২৪-২৫	
			প্রকৃত	লক্ষ্যমাত্রা	প্রকৃত	অর্জন (%)	প্রকৃত	লক্ষ্যমাত্রা	প্রকৃত	অর্জন (%)
১। সাংগমাতামুহুরী কাঠ আহরণ চট্টগ্রাম	ইউনিট	১। চিড়াইকাঠ(রদা)	-	-	-	(%)	-	-	-	০ (%)
		২। গোল কাঠ	১,৭৯২.৫১	-	৩,০১২.৭৮	(%)	৬,৯৪৯.০২	১৬,৬৩৯.০০	১১,১২৪.৯১	৬৭ (%)
		৩। জ্বালানী কাঠ	-	-	-	(%)	-	-	-	- (%)
		৪। আসবাবপত্র	৫,৬৫১.৫৫	১০,৮৫১.৩৯	১১,২৭৫.২২	(%)	৪০,২৫৩.৪৮	৪৯,৩৬২.২২	৬৪,৯০২.০২	১৩১ (%)
	উপ মোটঃ	৭,৪৪৪.০৬	১০,৮৫১.৩৯	১৪,২৮৮.০০	১০২ (%)	৪৭,২০২.৫০	৬৬,০০১.২২	৭৬,০২৬.৯৩	১১৫ (%)	
২। লাঘর কমপ্লেক্স, কাপ্তাই	প্রসেসিং ইউনিট	১। কাঠ চিড়ানো	২৯.৫১	২,১৩৩.৭৫	-	(%)	১,৩১৮.৪৭	১২,৮০২.৫০	৪০.৪৮	০ (%)
		২। কাঠ সংরক্ষণ	১,৫৬৫.৬৯	২,৯৯০.৪৬	-	(%)	১,৫৬৬.৩০	১৭,৯৪২.৭৬	১১,৬৩২.০২	৬৫ (%)
		৩। গোল কাঠ	১৬,১১৬.৭৫	৪,৯১৪.৯১	৭,৩৩২.৭৪	১৪৯ (%)	২৯,৬৪২.৩৪	২৯,৪৮৯.৪৭	১৭,৬৪৫.৪২	৬০ (%)
		৪। আসবাবপত্র	১৬,৬৫৪.৬০	৫,১৩১.৫০	১০১.৪৪	(%)	৫৬,০১০.৮৩	৩০,৭৮৯.০০	১০৫,৮৭০.৪২	৩৪৪ (%)
	উপ মোটঃ	৩৪,৩৬৬.৫৫	১৫,১৭০.৬২	৭,৪৩৪.১৮	৪৯ (%)	৮৮,৫৩৭.৯৪	৯১,০২৬.৭৩	১৩৫,১৮৮.৩৪	১৪৯ (%)	
৩। কাঠ সংরক্ষণ প্রাক্ট, চট্টগ্রাম	ইউনিট	১। কাঠ সংরক্ষণ	১,২৭৩.০০	২,৯৫৪.৪০	১৭৯.৫৫	৬ (%)	৬,৪২৫.৬৬	১৭,৭৩৬.০০	৮,৭৩০.৯০	৪৯ (%)
		২। গোল কাঠ	-	-	-	(%)	-	-	-	- (%)
		৩। আসবাবপত্র	১,৬৪২.৬৮	১০,৪৬৪.৪১	২১,২৯০.২২	২০৩ (%)	৩৪,০৯৮.৮৪	৬২,৯০০.৮৬	৯৩,৫৫০.৩০	১৪৯ (%)
		৪। অন্যান্য	২১৮.১১	-	২১১.৮৫	(%)	১,০৭৭.২১	-	৩,৩৯২.৮০	- (%)
	উপ মোটঃ	৩,১৩৩.৭৯	১৩,৪১৮.৮১	২১,৬৮১.৬২	১৬২ (%)	৪১,৬০১.৭১	৮০,৬৩৬.৮৬	১০৫,৬৭৪.০০	১৩১ (%)	
৪। কেবিনেট ম্যানুফেকচারিং প্রাক্ট, চট্টগ্রাম	ইউনিট	১। দরজা ও জানালা	-	-	-	(%)	-	-	-	- (%)
		২। আসবাবপত্র	৮,৭০৩.৬৬	১৩,৭৩৫.০০	-	(%)	৫২,০১২.৪৯	৮২,৪১০.০০	১১৬,০৪০.৮৫	১৪১ (%)
		৩। কাঠ চিড়ানো	-	-	-	(%)	-	-	-	- (%)
		৪। বিবিধ আয়	১,১০২.১২	৭৫০.০০	৬৫০.০০	(%)	৫,২৬৯.৫২	৪,৫০০.০০	১১,৩৮৩.৩১	২৫৩ (%)
	উপ মোটঃ	৯,৮০৫.৭৮	১৪,৪৮৫.০০	৬৫০.০০	৪ (%)	৫৭,২৮২.০১	৮৬,৯১০.০০	১২৭,৪২৪.১৬	১৪৭ (%)	
৫। কেবিনেট ম্যানুফেকচারিং প্রাক্ট, ঢাকা	ইউনিট	১। দরজা ও জানালা	২৬.১৪	৪৮৫.৩১	১৯১.৫২	৩৯ (%)	১,৩৯১.৮৫	২,৯৭১.৮৬	১,১৮৫.২২	৪০ (%)
		২। আসবাবপত্র	১৪,৭৫৮.৯৭	১৬,৪৯০.৯৫	১৬,৪২৯.০০	১০০ (%)	৬১,৯৯০.৬৩	৯৮,৯৪৫.৭০	১১০,০৮২.০৪	১১১ (%)
		৩। কাঠ চিড়ানো	-	৪৯৫.৩১	-	(%)	৮১.৮২	২,৯৭১.৮৬	-	- (%)
		৪। বিবিধ আয়	১২,৮৭৮.০০	২,৫০০.০০	৫,৬১৩.০০	২২৫ (%)	১৬,১৪৭.৭৮	১৫,০০০.০০	২২,৫০০.০০	১৫০ (%)
	উপ মোটঃ	২৭,৬৬৩.১১	১৯,৯৭১.৫৭	২২,২৩৩.৫২	১১১ (%)	৭৯,৬১২.০৮	১১৯,৮৮৯.৪২	১৩৩,৭৬৭.২৬	১১২ (%)	
৬। ফিডকো কমপ্লেক্স, চট্টগ্রাম	ফার্নিচার ইউনিট	১। আসবাবপত্র	১৭,৯৩৯.৫৫	১১,৫২০.২৫	১৬,৮৪৪.২২	১৪৬ (%)	৬৫,৪৩৭.৯৯	৬৯,১২১.৫০	১০৮,২৮১.৫৮	১৫৭ (%)
		২। বিবিধ আয়	১,০৮৪.০০	২৫০.০০	১,৭৫০.০০	৭০০ (%)	১,০৮৪.০০	১,৫০০.০০	৪,৩৩৮.২৯	২৮৯ (%)
	উপ মোটঃ	১৯,০২৩.৫৫	১১,৭৭০.২৫	১৮,৫৯৪.২২	১৫৮ (%)	৬৬,৫২১.৯৯	৭০,৬২১.৫০	১১২,৬১৯.৮৮	১৫৯ (%)	
৭। ইষ্টার্ন ওয়াকস, তেজগাঁও ঢাকা	ইউনিট	১। আসবাবপত্র	২০,৬১১.০০	১৬,৯২৫.০৪	১৭,৮২৫.৬৪	১০৫ (%)	৭০,৭৮৯.৬৭	১০১,৫৫০.২৪	১০৯,৬৭৫.০৬	১০৮ (%)
		২। বিবিধ আয়	৫০.০৪	১,৪১৬.৭০	৬৩.২৭	৪ (%)	২১৩.৩৪	৮,৫০০.০০	৩৩০.৬২	৩.৯ (%)
	উপ মোটঃ	২০,৬৬১.০৪	১৮,৩৪১.৭৪	১৭,৮৮৮.৯১	৯৮ (%)	৭১,০০৩.০১	১১০,০৫০.২৪	১১০,০০৫.৬৮	১০০ (%)	
৮। রাবার কাঠ প্রেসার ট্রিটমেন্ট প্রাক্ট, শ্রীমঙ্গল	ইউনিট	১। রাবার চিড়াই কাঠ(সংরক্ষণ) আসবাবপত্র	২,৬৬২.০১	৪,৫৯৫.৪০	২,৮৪২.৩৪	৬২ (%)	১২,৮৫৯.১৪	২৭,৫৭২.৪০	১৭,৭১৭.৩৬	৬৪ (%)
		২। বিবিধ আয়	-	১৬.৬৬	৪৮.৬০	২৯২ (%)	২৭৯.৮৭	৯৯.৯৬	২২২.৭৯	২২৩ (%)
		উপ মোটঃ	৫,০০৮.৮৫	৪,৬১২.০৬	২,৮৯০.৯৪	৬৩ (%)	১৩,১৫৯.০১	২৭,৬৭২.৩৬	১৭,৯৪০.৩৫	৬৬ (%)
৯। (১-৮)	মোট	১২৭,১০৬.৭৩	১০৮,৬২১.৪৪	১০৫,৬৬১.৩৯	৯৭ (%)	৪৯২,৭৩৩.৫৩	৬৬৩,১৯১.৩৩	৮৮৬,০৫৫.৫৮	১৩৪ (%)	
১০। রাবার বাগান সমূহ	কাঁচা রাবার	১০৭,৬০০.৮৫	১৫৪,৯৪৯.৬৭	৫৫,৭৮৫.৫৮	৩৬ (%)	৫৬৮,০৭৪.০১	৬৪৩,৩৪২.৬২	২৭১,৯৮৮.৮৬	৪২ (%)	
	সর্বমোটঃ	২৩৪,৭০৭.৫৮	২৬৩,৫৭১.১১	১৬১,৪৪৬.৯৭	৬১ (%)	১,০৬০,৮০৭.৫৪	১,৩০৬,৫৩৩.৯৫	১,১৫৮,০৪৫.৪৪	৮৯ (%)	

স্বাক্ষরিত

স্বাক্ষরিত

ডিসেম্বর-২০২৪

৪) ইউনিট ওয়ারী মজুদ বিবরণী :

ক্রমিক নং	ইউনিটের নাম	উৎপাদিত দ্রব্যের নাম	একক	০১-০৭-২০২৪ তারিখে মজুদ		০১-১২-২০২৪ তারিখে মজুদ		প্রাপ্তব্য বিল
				পরিমাণ	মূল্য	পরিমাণ	মূল্য	
১।	সাংগুমা তামুলুরী কাঠ আহরণ ইউনিট, চট্টগ্রাম	১। চিড়াইকাঠ(রাদ)	ঘনফুট	-	-	-	-	-
		২। গোল কাঠ	-ই-	৬.৬৬	২,৭২৩.৭৭	৬.৮৫	৬,৮৫২.০০	-
		৩। জ্বালানী কাঠ	-ই-	-	-	-	-	-
		৪। আসবাব পত্র/ডানেজ	-ই-	০.৩৭	৮৪৯.৬০	০.৩৬	২,০৩১.৯৮	-
		উপ-মোট :		৭.০৩	৩,৫৭৩.৩৭	৭.২১	৮,৯২২.৮৭	-
২।	লাম্বার প্রসেসিং কমপ্লেক্স, কাগুই	১। কাঠ চিড়ানো	-ই-	০.১১	২,৫১.৩১	০.২২	৭৯০.৯০	-
		২। কাঠ সংরক্ষণ	-ই-	১৩.১৬	১৫,১৩৪.০০	৬.১৩	৭,০৫২.৯৮	-
		৩। জ্বালানী কাঠ	-ই-	০.৩০	১৫.০০	-	-	-
		৪। গোল কাঠ	-ই-	১১.৯৭	১৮,৪১৬.৫৫	১২.১২	৬,৬৬৬.৮১	-
		৫। আসবাবপত্র	-ই-	০.০০	০.০০	০.০০	৪,১২১.৩৩	-
		উপ-মোট :		২৫.৬৩	৩৪,১৩২.১১	২৫.৫৩	২৬,৬৬৬.৮১	-
৩।	কাঠ সংরক্ষণ প্রান্ত, চট্টগ্রাম	১। কাঠ চিড়ানো	-ই-	১.৬৮	৮,৪১৬.৮৪	১.৬৭	৮,৪১৬.৮৪	-
		২। আসবাবপত্র	-ই-	৩.০০	৪,১২১.৩৩	২.৮২	৩,৬৬৬.৮১	-
		উপ-মোট :		৩.৬৮	১২,৫৩৮.১৭	৪.৪৯	১২,০৮৩.৬৫	-
৪।	কেবিনেট ম্যানুফেকচারিং প্রান্ত, চট্টগ্রাম	১। দরজা ও জানালা	-ই-	-	-	-	-	-
		২। আসবাবপত্র	-ই-	৩.৩৮	১০,৭৯৬.৪৯	২.৬২	১২,২২২.৯১	-
		৩। কাঠ চিড়ানো	-ই-	-	-	-	-	-
		উপ-মোট :		৩.৩৮	১০,৭৯৬.৪৯	২.৬২	১২,২২২.৯১	-
৫।	কেবিনেট ম্যানুফেকচারিং প্রান্ত, ঢাকা	১। দরজা ও জানালা	-ই-	০.০০	২৭০.৯৮	০.০০	৪৭,১৮২.৬৮	-
		২। আসবাবপত্র	-ই-	৬.৫০	৩৫,৮৬২.৮০	২.৬০	৬,৬৬৬.৮১	-
		৩। কাঠ চিড়ানো	-ই-	-	-	-	-	-
		উপ-মোট :		৬.৫০	৩৬,০৫৩.২৮	২.৬০	৫৩,৮৪৯.৪৯	-
৬।	ফিডকো ফার্নিচার	১। আসবাবপত্র	-ই-	০.৮৩	৯৮১.০০	২.১৫	১০,০০০.০০	-
৭।	ইস্টার্ন উড ওয়ার্কস, ঢাকা	১। আসবাবপত্র	-ই-	২.৪৩	৭,৯১৮.৭৫	২.২২	১৬,৫১০.৬১	-
৮।	পি.টি.পি, শ্রীমঙ্গল	১। রাবার চিড়াই কাঠ (সংরক্ষণ)	-ই-	১৮.৬৭	২৫,৭৬৪.৬০	১৯.৯৯	২৭,৫৯৩.০০	-
		১। রাবার গোল কাঠ	-ই-	-	-	২.৬৫	২,৬৫৬.০০	-
		উপ-মোট :		১৮.৬৭	২৫,৭৬৪.৬০	২২.৬৪	৩০,২৪৯.১০	-
৮।	১+২+৩+৪+৫+৬+৭+৮=	মোট =	-ই-	৯৬.৪৩	১০৫,৮২০.৬৩	৯৬.১৭	১৪৬,৯১৫.৩৩	-
৯।	রাবার বাগান সমূহ (৮+৯) মোটঃ	কাঁচা রাবার	কিলোগ্রাম	৫৩৫.৫৩	৮৪,৪৯৪.৯৯	২,৩৫৬.৩৩	৪১৬,০১৬.৩৬	-
		টাকায়		-	১৯০,৩১৫.৬২	-	৫৬২,৯৩১.৬৯	-


ফেরিমা জাকরীন
 ব্যবস্থাপক (ফিনান্স)
 বাংলাদেশ কলিঙ্গ উন্নয়ন কর্পোরেশন
 সার দফা, ৭৩, মাজিলা বাগ, ঢাকা-১০০০


তাজুল ইসলাম আক্তার
 ব্যবস্থাপক (ফিনান্স)
 বাংলাদেশ কলিঙ্গ উন্নয়ন কর্পোরেশন
 সার দফা, ৭৩, মাজিলা বাগ, ঢাকা-১০০০

ডিসেম্বর-২০২৪

৩১/১২/২০২৪ তারিখ পর্যন্ত রাবার উৎপাদন, বিক্রয় ও মজুদ বিবরণী :

বিবরণ	০১-০৭-২০২৪ খ্রি: তারিখের মজুদ(কেজি)	০১-০৭-২০২৪ ইং তারিখ হতে ৩১-১২-২৪ খ্রি: পর্যন্ত উৎপাদন (কেজি)	মোট (কেজি)	০১-০৭-২০২৪ ইং তারিখ হতে ৩১-১২-২৪ খ্রি: পর্যন্ত বিক্রয় (কেজি)	৩১-১২-২০২৪ খ্রি: তারিখে মোট মজুদ(কেজি)	গড় মজুদ দর (প্রতি কেজি)	মোট মূল্য (টাকায়)
১) সিলেট অঞ্চল :							
আর.এস.এস,	১৪০.৬৯	৪৮৪.৭০	৬২৫.৩৯	২৫৬.৯৬	৩৬৮.৪৩	২৯১.৫৩	১০৭,৪০৮.৪০
ট্রিলেস/কাপলান্স	৮.৭১	২৭.৮৮	৩৫.৮৯	১৭.৮০	১৮.০৯	৫৬.৭১	১০২৫.৮৮
উপ-মোট	১৪৯.৪০	৫১১.৮৮	৬৬১.২৮	২৭৪.৭৬	৩৮৬.৫২	-	১০৮,৪৩৪.২৮
২) চট্টগ্রাম অঞ্চল :							
আর.এস.এস,	১১৬.৯৯	১,৪৩৬.৪৩	১,৫৫৩.৪২	৩৭৫.৪৮	১,১৭৭.৯৪	১৫৮.০০	১৮৬,১১৪.৫২
ট্রিলেস/কাপলান্স	২০.০৯	৮৮.০০	১০৮.০৯	৫৬.৫৬	৫১.৫৩	১৩০.০০	৬,৬৯৮.৯০
উপ-মোট	১৩৭.০৮	১,৫২৪.৪৩	১,৬৬১.৫১	৪৩২.০৪	১,২২৯.৪৭	-	১৯২,৮১৩.৪২
৩) টাংগাইল -শেরপুর অঞ্চলঃ							
আর.এস.এস,	২১৪.২২	৯৩৪.১৪	১,১৪৮.৩৬	৪৩৭.৪৪	৭১০.৯২	১৫৮.৫৪	১১২,৭০৯.২৬
ট্রিলেস/কাপলান্স	৩৫.২৯	৩১.৯২	৬৭.২১	৩৭.৭৯	২৯.৪২	৭০.০০	২,০৫৯.৪০
উপ-মোট	২৪৯.৫১	৯৬৬.০৬	১,২১৫.৫৭	৪৭৫.২৩	৭৪০.৩৪	-	১১৪,৭৬৮.৬৬
সর্ব মোট : (১+২+৩)	৫৩৫.৯৯	৩,০০২.৩৭	৩,৫৩৮.৩৬	১,৩৮২.০৩	২,১৫৬.৩৩	-	৪০৬,২৩২.১৭
আর.এস.এস,	৪৭১.৯০	২,৮৫৫.২৭	৩,৩২৭.১৭	১১২.১৫	৯৯.০৪	৯৮.৭৯	৯,৭৮৪.১৮
ট্রিলেস/কাপলান্স	৬৪.০৯	১৪৭.১০	২১১.১৯	১১২.১৫	১১২.১৫	-	১১৬,০১৬.৩৬
সর্ব মোট	৫৩৫.৯৯	৩,০০২.৩৭	৩,৫৩৮.৩৬	১,৩৮২.০৩	২,১৫৬.৩৩	-	৪১৬,০১৬.৩৬

P-11

[Signature]
কোম্পানি সিনিয়র
ব্যবস্থাপক (হিসাব)
বাংলাদেশ রাবার ইন্ডাস্ট্রি কর্পোরেশন
সরকারি, ৩৩, এটিএন বাংলা, ঢাকা-১০০০

[Signature]
তত্ত্বাবধায়ক
সরকারী ব্যবস্থাপক (হিসাব)
কোম্পানি সিনিয়র, ঢাকা

ডিসেম্বর-২০২৪

হাজার অংকে

শিল্পিক কর্তৃক জাতীয় রাজস্ব কোষাগারে জমাকৃত অর্থের বিবরণঃ

ক্রম নং	ইউনিটের নাম	ভ্যাটবিক্রয় কর		বিক্রয় কর		রফেলাটি		আয়কর		আবগারী স্ক্রু		আয়কর বেতন		অন্যান্য কর		মোট	
		চলতি মাস	ক্রম পূ:	চলতি মাস	ক্রম পূ:	চলতি মাস	ক্রম পূ:	চলতি মাস	ক্রম পূ:	চলতি মাস	ক্রম পূ:	চলতি মাস	ক্রম পূ:	চলতি মাস	ক্রম পূ:	চলতি মাস	ক্রম পূ:
১	সান্ত মাতামুরী কার্ট আধরণ ইউনিট, চট্টগ্রাম এলপিসি, কাণ্ডাই	০.০০	৫৩৮৭.৬৩	০.০০	৫৬.৯৮	০.০০	০.০০	০.০০	০.০০	০.০০	০.০০	০.০০	৩.৭৬	০.০০	৬৭৭৭.৯৮	০.০০	১২২২৬.৩৫
২	কাঠ সংরক্ষণ ইউনিট, চট্টগ্রাম	০.০০	১৩১৯৯.৪৭	০.০০	০.০০	০.০০	০.০০	০.০০	০.০০	০.০০	০.০০	০.০০	০.০০	০.০০	১৫৪৩.০৮	০.০০	১৪৭৪২.৫৫
৩	কেবিনেট ম্যানুফেকচারিং প্রান্ট, চট্টগ্রাম	০.০০	১১৫৩০.০৬	০.০০	৪৬৫১.১৪	০.০০	০.০০	০.০০	০.০০	০.০০	০.০০	০.০০	০.০০	০.০০	১১৪১৩.২৩	০.০০	২৭৫৯৪.৪৩
৪	কেবিনেট ম্যানুফেকচারিং প্রান্ট, মিরপুর, ঢাকা।	০.০০	১৫০২২.৯৮	০.০০	০.০০	০.০০	০.০০	০.০০	০.০০	০.০০	০.০০	০.০০	১৪.১৯	০.০০	১১০৬৪.৬৩	০.০০	২৬১০১.৭৭
৫	ফিডবকো ফার্টিচর কমপ্লেক্স, চট্টগ্রাম	০.০০	৯১৪৫.৯৬	০.০০	৪৭১৯.৪৫	০.০০	০.০০	০.০০	০.০০	০.০০	০.০০	০.০০	১০.০১	০.০০	১০০২৯.২২	০.০০	২৩৯০৪.৬৪
৬	ইষ্টান উড ওয়ার্কস, তেজগাঁও, ঢাকা	০.০০	৩১০২.৯০	০.০০	১৯১২.৯৬	০.০০	০.০০	০.০০	০.০০	০.০০	০.০০	০.০০	৩.৮৫	০.০০	৯১৫.৭৭	০.০০	১২৭৩২.৩৫
৭	পিটিপি, শ্রীমঙ্গল	০.০০	৯১১৯.০৪	০.০০	০.০০	০.০০	০.০০	০.০০	০.০০	০.০০	০.০০	০.০০	২৩.৩২	০.০০	১০০২.৭৪	০.০০	১০২৬.০৬
৮	(ক) চট্টগ্রাম জোন	০.০০	০.০০	০.০০	০.০০	০.০০	০.০০	০.০০	০.০০	০.০০	০.০০	০.০০	২.৫০	০.০০	৪৭.৯৮	০.০০	৪৬.৪৬
	(খ) সিলেট জোন	০.০০	০.০০	০.০০	০.০০	০.০০	০.০০	০.০০	০.০০	০.০০	০.০০	০.০০	১২.৫০	০.০০	৪৩৩৭.৭৪	০.০০	৪৩৩৭.৭৪
	(গ) মধুপুর জোন	০.০০	০.০০	০.০০	০.০০	০.০০	০.০০	০.০০	০.০০	০.০০	০.০০	০.০০	৯১.৫৫	০.০০	৪১৮৪.২২	০.০০	৪১৮৪.২২
৯	বশিউক, সদর দপ্তর, ঢাকা।	০.০০	২৪৮৮.৯৫	০.০০	০.০০	০.০০	০.০০	০.০০	২১০৭৭.০২	০.০০	০.০০	০.০০	১৬১.৬৮	০.০০	৬৭৯৫১.৫২	০.০০	২০৬৩৬৫.৬৫
	সর্বমোট =	০.০০	১০৫৫৩৪.৯০	০.০০	১১৩৪০.৫৩	০.০০	০.০০	০.০০	২১০৭৭.০২	০.০০	০.০০	০.০০	১৬১.৬৮	০.০০	৬৭৯৫১.৫২	০.০০	২০৬৩৬৫.৬৫

Signature
 কোম্পানি সিকিউরিটি
 ব্যবস্থাপক (হিসাব)
 বাংলাদেশ ব্যাংক লিমিটেড
 কার পত্র, ৭৩, হুজিরা স্ট্রীট, ঢাকা-১০০০

Signature
 ডায়ালিসিস আফিস
 এক্সিকিউটিভ, সারদা স্ট্রীট, ঢাকা