



গণপ্রজাতন্ত্রী বাংলাদেশ সরকার  
পরিবেশ, বন ও জলবায়ু পরিবর্তন মন্ত্রণালয়  
বাংলাদেশ বনশিল্প উন্নয়ন কর্পোরেশন  
হিসাব বিভাগ  
বনশিল্প ভবন, ৭৩, মতিঝিল বা/এ, ঢাকা-১০০০  
[www.bfidc.gov.bd](http://www.bfidc.gov.bd)

রাবার কাঠ শক্ত, টেকসই ও  
উন্নতমানের। আপনিও রাবার কাঠের  
আসবাবপত্র ব্যবহার করুন।

স্মারক নম্বর: ২২.০৩.০০০০.১১৫.১৬.০০২.২৩.১৭

তারিখ: ১৬ চৈত্র ১৪৩০ বঙ্গাব্দ  
৩০ মার্চ ২০২৪ খ্রিস্টাব্দ

বিষয়: জানুয়ারি-২০২৪ মাসের একীভূত এমআইএস রিপোর্ট

বাংলাদেশ বনশিল্প উন্নয়ন কর্পোরেশন (বিএফআইডিসি) এর জানুয়ারি-২০২৪ মাসের একীভূত এম.আই.এস রিপোর্ট সদয় অবগতি ও  
প্রয়োজনীয় ব্যবস্থা গহণের জন্য এতদসঙ্গে প্রেরণ করা হলো।

সংযুক্তি: একীভূত এমআইএস রিপোর্ট জানুয়ারি-২০২৪.

৩০-০৩-২০২৪

মোঃ নাসির উদ্দিন আহমেদ  
চেয়ারম্যান

০২২২৩৩৮১০৬

[chairman@bfidc.gov.bd](mailto:chairman@bfidc.gov.bd)

সচিব, সচিবের দপ্তর, পরিবেশ, বন ও জলবায়ু পরিবর্তন মন্ত্রণালয়।

স্মারক নম্বর: ২২.০৩.০০০০.১১৫.১৬.০০২.২৩.১৭/১ (৮)

তারিখ: ১৬ চৈত্র ১৪৩০ বঙ্গাব্দ  
৩০ মার্চ ২০২৪ খ্রিস্টাব্দ

সদয় জ্ঞাতার্থে/জ্ঞাতার্থে(জ্যেষ্ঠতার ক্রমানুসারে নয়):

- ১। সচিব, সচিবের দপ্তর, পরিসংখ্যান ও তথ্য ব্যবস্থাপনা বিভাগ;
- ২। প্রধান বন সংরক্ষক (চলতি দায়িত্ব), প্রধান বন সংরক্ষকের দপ্তর, বন অধিদপ্তর;
- ৩। মহাপরিচালক, মহাপরিচালকের দপ্তর, পরিবেশ অধিদপ্তর;
- ৪। অর্থনৈতিক উপদেষ্টা, অর্থনৈতিক উপদেষ্টা অনুবিভাগ, অর্থ বিভাগ;
- ৫। মহাপরিচালক, মহাপরিচালকের দপ্তর (মনিটরিং সেল), অর্থ বিভাগ;
- ৬। মাননীয় মন্ত্রীর একান্ত সচিব, মন্ত্রীর দপ্তর, পরিবেশ, বন ও জলবায়ু পরিবর্তন মন্ত্রণালয়;
- ৭। লাইব্রেরিয়ান, লাইব্রেরি, প্রধানমন্ত্রীর কার্যালয় এবং
- ৮। একান্ত সচিব, চেয়ারম্যান এর দপ্তর, বাংলাদেশ বনশিল্প উন্নয়ন কর্পোরেশন।



০৪-০৪-২০২৪

মোঃ নাসির উদ্দিন আহমেদ  
চেয়ারম্যান

সকল সংযুক্তিসমূহ:

- (১) একীভূত এমআইএস রিপোর্ট জানুয়ারি-২০২৪


# বাংলাদেশ বনশিল্প উন্নয়ন কর্পোরেশন


এম. আই. এস. রিপোর্ট

জানুয়ারি-২০২৪

সূচীপত্র

ক্রমিক নং	বিবরণ	পৃষ্ঠা নং
১	কার্যক্রম পর্যালোচনা	১
২	এক নজরে উৎপাদন ও বিক্রয় কার্যক্রম	২
৩	উৎপাদন সারাংশ (পরিমাণ)	৩
৪	বিক্রয় সারাংশ(পরিমাণ)	৪
৫	বিক্রয় সারাংশ (মূল্য)	৫
৬	ইউনিটওয়ারী আসবাবপত্র উৎপাদন বিবরণী	৬
৭	বাগানওয়ারী রাবার উৎপাদন বিবরণী	৭
৮	ইউনিটওয়ারী বিক্রয় বিবরণী (পরিমাণ)	৮
৯	ইউনিটওয়ারী বিক্রয় বিবরণী (মূল্য)	৯
১০	ইউনিটওয়ারী মজুদ বিবরণী	১০
১১	রাবার উৎপাদন, বিক্রয় ও মজুদ বিবরণী	১১
১২	জনশক্তি এবং বেতন-ভাতা ও মজুরী	১২

  
তাহমিনা হোসেন  
সহকারী ব্যবস্থাপক (হিসাব)  
এম.আই.এস. সদর দপ্তর, ঢাকা।

  
(মোঃ জিয়াউল হক)  
ব্যবস্থাপক (হিসাব)  
বিশিউক, সদর দপ্তর, ঢাকা।

# বাংলাদেশ বনশিল্প উন্নয়ন কর্পোরেশন

BANGLADESH FOREST INDUSTRIES DEVELOPMENT CORPORATION

বনশিল্প ভবন, ৭৩, মতিঝিল বা/এ, ঢাকা-১০০০, ফোনঃ ০২-২২৩৩৮০০৮৫-৮৮, ফ্যাক্সঃ ৯৫৬ ৩০৩৫, email: [bfidc.bd@gmail.com](mailto:bfidc.bd@gmail.com)

ওয়েবসাইটঃ [www.bfidc.gov.bd](http://www.bfidc.gov.bd)

## জানুয়ারি-২০২৪ মাসের কার্যক্রম পর্যালোচনা

### ১। ভূমিকা :

বাংলাদেশ বনশিল্প উন্নয়ন কর্পোরেশন পরিবেশ, বন ও জলবায়ু পরিবর্তন মন্ত্রণালয়ের নিয়ন্ত্রণাধীন একটি স্বায়ত্বশাসিত সরকারী প্রতিষ্ঠান। এ প্রতিষ্ঠানের কার্যক্রম ২ টি সেক্টরে বিভক্ত, যথাঃ কৃষি ও শিল্প সেক্টর।

ক) কৃষি সেক্টরঃ এ সেক্টরের অধীনে ৩ টি রাবার জোন আছে। যথাঃ চট্টগ্রাম জোন, সিলেট জোন ও শেরপুর, টাংগাইল জোন। চট্টগ্রাম জোনে ৯ টি, সিলেট জোনে ৪ টি, এবং শেরপুর, টাংগাইল জোনে ৫ টি সহ সর্বমোট ১৮ টি রাবার বাগান আছে। তাছাড়া চট্টগ্রামের দাঁতমারা রাবার বাগান সংলগ্ন রাবার ট্রেনিং সেন্টার (আর টি সি) নামে একটি রাবার প্রশিক্ষণ কেন্দ্র রয়েছে। উক্ত ১৮ টি রাবার বাগান হতে বাণিজ্যিক ভিত্তিতে কাঁচা রাবার উৎপাদন ও বিক্রয় করা হচ্ছে।

### খ) শিল্প সেক্টর :

১) এ সেক্টরের অধীনে ১৪টি শিল্প ইউনিট ছিল। তার মধ্যে কালুরঘাট, চট্টগ্রাম এবং দোহাজারী, চট্টগ্রাম এ ২টি, কাগুই রান্ধামাটি-এ ১টি এবং খুলনায় ৩টি সহ সর্বমোট ৬টি ইউনিট লোকসানী হওয়ায় সরকারের বেসরকারীকরণ নীতিমালার আওতায় পরিবেশ ও বন মন্ত্রণালয়ের সহযোগিতা ও সার্বিক তত্ত্বাবধানে ৩১-০৩-২০০৩ তারিখ থেকে পে-অফ করা হয়েছিল। অপরদিকে ৩১-০৩-২০০৫ তারিখ হতে কর্ণফুলী কাঠ আহরণ ইউনিট, কাগুই এর জনবল পে-অফ ঘোষণা করে কার্যক্রম বন্ধ করা হয়েছিল। দীর্ঘদিন এ প্রতিষ্ঠান বন্ধ থাকার পরে অর্থনৈতিক বিষয় সংক্রান্ত মন্ত্রিসভায় এ প্রতিষ্ঠান টি বেসরকারীকরণ আওতা হতে পুনরায় ফেরৎ প্রদানের সিদ্ধান্ত গৃহীত হয়েছে।

২) অবশিষ্ট ৭ টি শিল্প ইউনিটের মধ্যে ঢাকায় ২টি, চট্টগ্রামে ৪টি এবং কাগুই-এ ১টি শিল্প ইউনিট চালু রয়েছে। সম্প্রতি সিলেট অঞ্চলের শ্রীমঙ্গলে নিজস্ব অর্থায়নে রাবার কাঠ প্রেসার ট্রিটমেন্ট প্লান্ট নামে একটি নতুন শিল্প স্থাপন করা হয়েছে। বর্তমানে কর্পোরেশনের শিল্প ইউনিটের সংখ্যা ০৮ টি।

২। উৎপাদন : জানুয়ারি-২০২৪ মাসে কর্পোরেশনের নিয়ন্ত্রণাধীন কৃষি ও শিল্প ইউনিট কর্তৃক পন্য সামগ্রী উৎপাদনে ২৪৮৪.৯২ লক্ষ টাকা ব্যয় হয়েছে। অপরদিকে গত অর্থ বছরের একই সময়ে ১২১৫.০৪ লক্ষ টাকা ব্যয় হয়েছিল। আলোচ্য মাসে বিগত বছরের একই সময়ের তুলনায় ১২৬৯.৮৮ লক্ষ টাকা উৎপাদন ব্যয় বেশি হয়েছে।

৩। বিক্রয়ঃ কর্পোরেশনের নিয়ন্ত্রণাধীন প্রতিষ্ঠান সমূহ কর্তৃক জানুয়ারি-২০২৪ মাসে ১৫৩৮.৪২ লক্ষ টাকার পণ্য সামগ্রী বিক্রয় করা হয়েছে। অপরদিকে গত অর্থ বছরের একই সময়ে ৯২৬.৫০ লক্ষ টাকার পণ্য সামগ্রী বিক্রয় করা হয়েছিল। আলোচ্য মাসে বিগত বছরের একই সময়ের তুলনায় ৬১১.৯২ লক্ষ টাকা বিক্রয় বেশি হয়েছে।


৪। মজুদমালাঃ কর্পোরেশনের বিভিন্ন রাবার বাগান ও শিল্প ইউনিটের জানুয়ারি-২০২৪ এবং গত অর্থ বছরের একই সময়ে মজুদ মালের বিবরণ (টাকায়) নিম্নরূপ ছিলঃ


৩১ শে জানুয়ারি-২০২৪

৩১ শে জানুয়ারি-২০২৩

৪৪৫৬.৯০ লক্ষ টাকা

৫৭৭৯.৯৭ লক্ষ টাকা

  
সহকারী ব্যবস্থাপক (হিসাব)  
গবেষণা/ইউসি সদর দপ্তর, ঢাকা।

  
(মোঃ জিয়াউল হক)  
ব্যবস্থাপক (হিসাব)  
বিশিউক, সদর দপ্তর, ঢাকা।

# বাংলাদেশ বনশিল্প উন্নয়ন কর্পোরেশন


## এক নজরে উৎপাদন ও বিক্রয় কার্যক্রম

জানুয়ারি-২০২৪

(লক্ষ টাকায়)

মাস	উৎপাদন ব্যয়	বিক্রয়	মজুদ মূল্য (টাকা)	প্রাপ্তব্য বিল (টাকা)
	(টাকা)	(টাকা)		
জুলাই-২০২৩	৯৬১.৬৭	৬৩৮.৭২	৫৯০৭.৬০	১৬২.৩৪
আগস্ট-২০২৩	১১৪৮.৭৪	১২৯১.৪৮	৫০১৫.৩২	২৫৩.৮৭
সেপ্টেম্বর-২০২৩	১৪৭২.৭৬	২২৭৪.৯৫	৪১২৬.২৫	৩৩২.৮২
অক্টোবর-২০২৩	১৫৫৪.২৮	২৩১৭.৫১	৩৫৯৭.৩৭	৭৬৮.৬৬
নভেম্বর-২০২৩	১৮০৯.৪৫	১৭৪৮.৫৭	৩৭১৮.৩৯	৭৫৮.৫৫
ডিসেম্বর-২০২৩	১৯৩১.৭৯	২৩৪৭.০৭	৩৮৪২.৪০	১০৭৩.৭১
জানুয়ারি-২০২৪	২৪৮৪.৯২	১৫৩৮.৪২	৪৪৫৬.৯০	৮৩৭.৪৭
ক)জুলাই/২৩ হতে জানুয়ারি/২৪	১১৩৬৩.৬১	১২১৪৬.৪৯	৪৪৫৬.৯০	৮৩৭.৪৭
ক)জুলাই/২২ হতে জানুয়ারি/২৩	৯,৩১৭.৭৮	৯,২৭২.৭০	৫,৭৭৯.৯৭	১,৫৪৭.৯২
শতকরা বৃদ্ধি (+)/ হ্রাস(-) (ক ও খ)	(+)২১.৯৫%	(+)৩০.৯৯%	(-)২২.৮৯%	(-)৪৫.৮৯%

  
চাঁদমাথা কক্সবাজার  
ব্যবস্থাপক (হিসাব)  
০৩৩৯৯৬৬৬৬৬ সদর দপ্তর, ঢাকা

  
২৩/১/২৪

(মোঃ জিয়াউল হক)  
ব্যবস্থাপক (হিসাব)  
বাংলাদেশ বন শিল্প উন্নয়ন কর্পোরেশন  
৭৩, মতিবিল বা/এ, ঢাকা-১০০০

# জানুয়ারী-২০২৪

## (ক) উৎপাদন সারাংশ(পরিমান)

ক্রমিক নং	উৎপাদিত দ্রব্যের নাম	জানুয়ারি মাসে উৎপাদন						একক	জুলাই মাস হতে জানুয়ারি পর্যন্ত উৎপাদন (ক্রমগুঞ্জিত)						হাজার অংকে)
		২০২২-২৩		২০২৩-২৪		অর্জন (%)	২০২২-২৩		২০২৩-২৪		অর্জন (%)				
		লক্ষ্যমাত্রা	প্রকৃত	লক্ষ্যমাত্রা	প্রকৃত		লক্ষ্যমাত্রা		প্রকৃত	লক্ষ্যমাত্রা		প্রকৃত			
ক)	কাঠ আহরণ গ্রুপঃ														
		১। কাঠ	৬৩.০৬	১০.৯২	১১.৩৫	৯৭.০৬	৭৬.২৯	৭৬.২৯	১১.৬৫	৯৪.০৪	২১.১৬	৭৬.২৯	২১.১৬	৭৬.২৯	
		২। জ্বালানী কাঠ	-	-	-	-	-	-	-	-	-	-	-	-	-
খ)	কাঠজাত দ্রব্যাদি গ্রুপঃ														
		উপ-মোট =	১৩.৫৫	১০.৯২	১১.৩৫	৯৭.০৬	৯৬.২৯	৯৬.২৯	১১.৬৫	৯৪.০৪	২১.১৬	৯৬.২৯	২১.১৬	৯৬.২৯	
		১। কাঠ চিড়ানো	৫.৯৮	২.৩৩	২.৩৩	৩০.০০	৩৯.৫০	৩৯.৫০	৬২.৫০	৫৪.০০	১০.৩৩	৩৯.৫০	১০.৩৩	৩৯.৫০	
গ)	কাঠ সংরক্ষণ গ্রুপঃ রাবার কাঠ, স্পিয়ার ও ক্যাবল														
		উপ-মোট =	২৩.৫৫	১১.০৫	১৬.৮৫	৭১.০০	৬৬.৭৯	৬৬.৭৯	১২.৫৫	১০.০০	১২.৫৫	১০.০০	১২.৫৫	১০.০০	
		৩। আসবাবপত্র	১১.৫৫	০.৭২	০.৭২	৬.০০	৬.০০	৬.০০	৫.০০	৫.০০	০.৩৩	৬.০০	০.৩৩	৬.০০	
ঘ)	কাঠা রাবার														
		উপ-মোট =	৪৮.৫৫	২৩.৩৩	২৮.২০	৫৭.০৬	৫৬.২৯	৫৬.২৯	২৪.২০	২৪.০০	২৪.২০	২৪.০০	২৪.২০	২৪.০০	
		৪। কাঠা রাবার	৩৭.০০	১০.০০	১০.০০	২৬.০৬	২৬.০৬	২৬.০৬	১০.০০	১০.০০	১০.০০	১০.০০	১০.০০	১০.০০	

P-3

*Handwritten signature*  
 প্রকৌশলী/সহকারী প্রকৌশলী  
 (সিআই/সিআইসি)  
 বাংলাদেশ খনি শিল্প উন্নয়ন কর্পোরেশন  
 ৭৩, মতিঝিল বা/এ, ঢাকা-১০০০

*Handwritten signature*  
 (মোঃ জিয়াউল হক)  
 ব্যবস্থাপক (হিসাব)  
 বাংলাদেশ খনি শিল্প উন্নয়ন কর্পোরেশন  
 ৭৩, মতিঝিল বা/এ, ঢাকা-১০০০


# জানুয়ারী-২০২৪


খ) বিক্রয় সারাংশ (পরিমাণ) :

(হাজার অংকে)

ক্রমিক নং	উৎপাদিত দ্রব্যের নাম	একক	জানুয়ারি মাসে বিক্রয়						জুলাই হতে জানুয়ারি মাস পর্যন্ত বিক্রয় (ক্রমপঞ্জিত)					
			২০২২-২৩			২০২৩-২৪			২০২২-২৩			২০২৩-২৪		
			লক্ষ্যমাত্রা	প্রকৃত	অর্জন (%)	লক্ষ্যমাত্রা	প্রকৃত	অর্জন (%)	লক্ষ্যমাত্রা	প্রকৃত	অর্জন (%)	লক্ষ্যমাত্রা	প্রকৃত	অর্জন (%)
ক)	কাঠ আহরণ গ্রুপঃ	ঘনফুট	১৩.৮৬	১২.৯৯	১১.৫১	১৬.১৫	১৮০	৯৩.৬৬	১০৫.০৯	৮০.৪৯	৫৮.৬৭	৭৩		
			১। কাঠ											
			২। জুলানী কাঠ											
খ)	কাঠজাত দ্রব্যাদি গ্রুপঃ	ঘনফুট	১৩.৮৬	১২.৯৯	১১.৫১	১৬.১৫	১৮০	৯৩.৬৬	১০৫.০৯	৮০.৪৯	৫৮.৬৭	৭৩		
			উপ-মোট =											
			১। কাঠ চিড়ানো											
গ)	কাঠ সংরক্ষণ গ্রুপঃ কাঠ স্টিপার ও ক্যাবল ড্রামস মোট: (ক+খ+গ):	ঘনফুট	০.৬৬	০.০৯	০.৬৭	০.০২	-	৮.৬৬	০.০৯	৮.৬৬	০.৭০	১৫		
			২। দরজা ও জানালা											
			৩। আসবাবপত্র											
ঘ)	কাঁচা রাবার	কিলোগ্রাম	১৮.৮৬	৬.৪৮	১৩.০৫	১৬.৩৬	১২৫	১৩৫.৮৮	১২৮.৯৮	৯৯.৪৭	১০১.৬০	১০২		
			উপ-মোট =											
			কাঠ সংরক্ষণ গ্রুপঃ রাবার কাঠ স্টিপার ও ক্যাবল ড্রামস মোট: (ক+খ+গ):											
			১১.২৪	৩.৬৮	৯.১১	৫.১৮	৫৭	৭৮.৭৪	৪৫.৩২	৬৩.৭৬	৩৯			
			৪৪.৭০	২৩.২৪	৩৪.৪৩	৩৭.৭১	১১০	৩১৩.৫২	২৭৯.৫৯	২৪৮.৯৬	৭৫			
			৭১৮.০৪	৪১৯.৫৭	৬৪৮.৮০	৪৯৯.৭০	৭৭	৪,২৪৫.৩৪	২,২৪৫.৩৪	৪,১২১.৪৪	১০০			

P-4

  
 Md. Faruk  
 চেয়ারম্যান  
 বিক্রয় বিভাগ  
 ই-কারী ব্যবস্থাপক (হিসাব)  
 গ্রেফটারিডিনি সদর দপ্তর, ঢাকা

  
 (মোঃ জিয়াউল হক)  
 ব্যবস্থাপক (হিসাব)  
 বাংলাদেশ বন শিল্প কর্তৃক প্রকৌশল  
 ৭৩, মতিঝিল বা/এ, ঢাকা-১০০০

# জানুয়ারি-২০২৪

## (গ) বিক্রয় সারাংশ (মূল্য) : টাকায়

(হাজার অংকে/টাকায়)

ক্রমিক নং	উৎপাদিত দ্রব্যের নাম	জানুয়ারি মাসে বিক্রয়			জুলাই হতে জানুয়ারি মাস পর্যন্ত বিক্রয় (ক্রমপঞ্জিত)			অর্জন (%)
		২০২২-২৩	২০২৩-২৪	২০২২-২৩	২০২২-২৩	২০২৩-২৪	২০২৩-২৪	
		লক্ষ্যমাত্রা	প্রকৃত	লক্ষ্যমাত্রা	প্রকৃত	লক্ষ্যমাত্রা	প্রকৃত	অর্জন (%)
ক)	কাঠ আহরণ গ্রুপঃ							
	১। কাঠ	৭,৪০৪.২৭	২,২০২.৯১	৬,২১৪.২০	৬,৬৬৩.৬৫	৩৮,৯৬৮.২৬	৪৯,০২০.০১	৪৩.৫৫৫.১৪
	২। জ্বালানী কাঠ	-	-	-	-	-	-	-
	উপমোট =	৭,৪০৪.২৭	২,২০২.৯১	৬,২১৪.২০	৬,৬৬৩.৬৫	৩৮,৯৬৮.২৬	৪৯,০২০.০১	৪৩.৫৫৫.১৪
খ)	কাঠজাত দ্রব্যাদি গ্রুপঃ							
	১। কাঠ চিড়নো	৬,৮৫৮.৩৪	৩,৩২৮.৪১	১,৩৩৪.০১	৬,৬৬৩.৬৫	২,২৬৭.৬৫	২০,৮২০.৮১	১,৪০০.২৯
	২। সরজা ও জানাল	২১৮.৬৫	-	৪৫২.৪৫	৬৪৯.৬৫	২,২৬৭.৬৫	৩০৩.৬৭	১,৪৫৬.৮১
	৩। আসবাবপত্র	৫৬,৭৫৮.২৩	২৪,১৬৫.৫১	৬৩,২৫৯.০০	৬৩,৬৬৩.৬৫	৪৪৪,৪৮৩.৯৩	৪৪১,৯২৯.৯৩	৪৬৫.৯৫৮.৫৪
	উপমোট =	৬৩,৮৩৫.২২	২৭,৪৯৪.১২	৬৫,১৪৫.৪৬	৬৯,৯৯৬.৭৫	৪৯৩,৪৭৩.৫২	৪৬৩,০৫৪.৪১	৪৬৮,৮১৫.৬৪
গ)	কাঠ সংরক্ষণ গ্রুপঃ হাবার	৮,২৩৭.৭০	৭৯৯.০২	১১,৬৬৫.৫১	৪০৮.৫৮	৫৭,৬৮৭.০৭	২২,৭৩২.৩৯	২৫.৬৩৬.১৪
	কাঠ, শিপার ও ক্যাবল							
ঘ)	কাঁচা হাবার	১২২,৫০১.৮০	৬০,০০৯.৮২	১০৬,৭৭৪.৬৩	৭৭,৪০০.২০	৭৫২,৫৭৪.২৩	৩৬৭,১৬৭.৭২	৬৪৪,৩৮৪.৮৫
	মোট: (ক+খ+গ+ঘ):	২০২,০৪৮.৯৯	৯০,৫০৫.৬৫	১৮৯,৬৯৯.৯৯	১৪৬,৭৭৫.৩৫	১,৩৪২,৭০৩.৭২	৯০১,৯৭৪.৫৩	১,১৮৩,৫১১.১৩
	বিবিধ আয়ঃ	১৪,৯৩৩.৩৫	২,১৪৫.০৪	৬,৮৬১.৬৬	৬,৬৬৩.৬৫	৪৫,০৩৩.২৯	২৫,২৯৫.৬৯	৩১,১৩৮.৬০
	সর্বমোট =	২১৬,৯৮২.৩৪	৯২,৬৫০.৬৯	১৯৬,৫৬১.৬৫	১৫৩,৪৩৯.২৯	১,৩৮৭,৭৩৭.০১	৯২৭,২৭০.২২	১,২১৪,৬৪৯.৭৩

P-5

গাজীপুর আঞ্চলিক  
টাকারি ব্যবস্থাপক (হিসাব)  
কেন্দ্রিকরণ

৫. ২১/১/২৪  
(মোঃ কিয়ামতুল হক)  
ব্যবস্থাপক (হিসাব)

বাংলাদেশ কৃষি বিশ্ববিদ্যালয়  
৭৩, মতিঝিল বা/এ, ঢাকা-১০০০



জানুয়ারি-২০২৪

১। বাগান ওয়ারী রবার উৎপাদন বিবরণী :

ক্রমিক নং	বাগানের নাম	উৎপাদিত পণ্যের নাম	একক	জানুয়ারি মাসে উৎপাদন				জুলাই হতে জানুয়ারি মাস পর্যন্ত উৎপাদন (ক্রমসুষ্ঠিত)							
				২০২২-২৩		২০২৩-২৪		২০২২-২৩		২০২৩-২৪					
				লক্ষ্যমাত্রা	প্রকৃত	লক্ষ্যমাত্রা	প্রকৃত	লক্ষ্যমাত্রা	প্রকৃত	লক্ষ্যমাত্রা	প্রকৃত				
	<b>চট্টগ্রাম জোন</b>														
১।	রামু রবার বাগান, কক্সবাজার	কাঁচা রবার	কেজি	৩২.৫০	২৮.৩৭	৩১.০০	৩১.৩৭	১৯২.০৫	১৫৩.২২	১৬৯.০০	১৪১.৩১	১৬৯.০০	১৪১.৩১	৮৪	(%)
২।	দার্তামারা রবার বাগান, চট্টগ্রাম	কাঁচা রবার	কেজি	৮৮.৫০	৭৬.৫৯	৭৭.১০	৭৬.৬৭	৫১৬.০০	৫৩৫.৪৭	৫৪৯.১৫	৪৩৭.০৪	৫৪৯.১৫	৪৩৭.০৪	৮০	(%)
৩।	রাউজান রবার বাগান, চট্টগ্রাম	কাঁচা রবার	কেজি	২৩.০০	২২.৩৬	২৪.১০	২৫.০৬	১৪০.৮০	১৪৫.২৭	১৪৬.৯০	১৫১.৯৬	১৪৬.৯০	১৫১.৯৬	১০৩	(%)
৪।	ডাবুয়া রবার বাগান, চট্টগ্রাম	কাঁচা রবার	কেজি	৪০.০০	৩৮.১১	৪০.০০	৪৫.৪৯	২৩০.৫০	২২৬.০৬	২৩৩.৫০	২৩৪.৪১	২৩৩.৫০	২৩৪.৪১	১০০	(%)
৫।	হলুদিয়া রবার বাগান, চট্টগ্রাম	কাঁচা রবার	কেজি	৫২.০০	৪৯.০০	৪৯.৫০	৫৬.৬৬	৩০২.৬০	৩১২.৩৪	২৯৮.২০	২৯১.২৮	২৯৮.২০	২৯১.২৮	৯৮	(%)
৬।	কঞ্চন নগর রবার বাগান, চট্টগ্রাম	কাঁচা রবার	কেজি	২৫.১৫	২৪.৭০	২৫.১০	২৬.৫৯	১৬০.৪৫	১৬২.১১	১৫৪.৭৪	১৩৯.৩০	১৫৪.৭৪	১৩৯.৩০	৯০	(%)
৭।	তারামোয়া রবার বাগান, চট্টগ্রাম	কাঁচা রবার	কেজি	৫৩.০০	৪৪.০৩	৪৩.২০	৪৫.৪৯	৩৩৩.০০	৩০৩.৫৭	৩১৩.০০	২৭১.৮১	৩১৩.০০	২৭১.৮১	৮৭	(%)
৮।	রাঙ্গামাটিয়া রবার বাগান, চট্টগ্রাম	কাঁচা রবার	কেজি	১৭.৬৫	১৬.৪২	১৭.২০	২৪.০৬	১১৭.৯০	১১৯.২১	১২০.১২	১১৪.৯১	১২০.১২	১১৪.৯১	১০৪	(%)
৯।	রাউজান-রাসুনিয়া বাগান, চট্টগ্রাম	কাঁচা রবার	কেজি	১.৩৪	৪.১০	৩.৯০	৭.৭৩	১০.৭১	১১.৭৭	২৮.০৮	৩৭.৩৩	২৮.০৮	৩৭.৩৩	১৩৩	(%)
	<b>উপমোট=</b>	কাঁচা রবার	কেজি	৩৩৩.১৪	৩০৩.৬৮	৩১১.১০	৩৩৯.৫৫	১,৯৭৯.১১	১,৯৭৯.০২	২,০১২.৬৯	১,৯৭৯.০৫	২,০১২.৬৯	১,৯৭৯.০৫	৯১	(%)
	<b>সিলেট জোন</b>														
১০।	সাতগাঁও রবার বাগান,	কাঁচা রবার	কেজি	২০.৮০	১৬.৬৬	২২.২০	২১.৯২	১২১.০৪	১১১.২৯	১২৬.৫০	১১০.১১	১২৬.৫০	১১০.১১	৮৭	(%)
১১।	ভাটেরা রবার বাগান, মৌলভীবাজার	কাঁচা রবার	কেজি	২১.০০	২০.৪০	১৯.৯০	১৮.৮১	১৩৬.০০	১১৫.৬৫	১২১.২০	৯৬.৭৯	১২১.২০	৯৬.৭৯	৮০	(%)
১২।	শাহজীবাজার রবার বাগান, হবিগঞ্জ	কাঁচা রবার	কেজি	৫৭.৭০	৪৯.৭০	৫২.২০	৫১.৮০	৩৪১.৮০	৩১৯.৭৩	৩২১.৮০	২৮৪.২৮	৩২১.৮০	২৮৪.২৮	৮৮	(%)
১৩।	রূপাইছড় রবার বাগান, হবিগঞ্জ	কাঁচা রবার	কেজি	৩৪.৫০	২৬.০৩	২২.৫০	২৬.৬৬	২১৫.০০	১৬৯.৭৪	১৭৭.০০	১৪৮.০০	১৭৭.০০	১৪৮.০০	৮৪	(%)
	<b>উপমোট=</b>	কাঁচা রবার	কেজি	১৩৪.০০	১১২.৮০	১২২.৯০	১০৪.০০	৮১৪.২০	৭৬৬.৪১	৭৪৬.৫০	৬৩৯.২৫	৭৪৬.৫০	৬৩৯.২৫	৮৬	(%)
	<b>টাংগাইল-শেরপুর জোন</b>														
১৪।	পীরগছা রবার বাগান, মধুপুর	কাঁচা রবার	কেজি	১১২.০০	৬৪.৯৫	৯১.০০	৬৪.০৮	৬৭৫.৫০	৫৫৯.৪৮	৫৫০.৫০	৫৫০.২০	৫৫০.৫০	৫৫০.২০	১০০	(%)
১৫।	চাঁদপুর রবার বাগান, মধুপুর	কাঁচা রবার	কেজি	৭৩.০০	৪৯.৮০	৬৮.০০	৬৩.৬৬	৪৩৮.০০	৩৬৮.১৯	৩৮৪.৫০	৩৭০.৩৬	৩৮৪.৫০	৩৭০.৩৬	৯৬	(%)
১৬।	কনকোড়া রবার বাগান, শেরপুর	কাঁচা রবার	কেজি	১৯.০০	১৬.৫৪	১৭.০০	২০.১১	১২০.৪৫	১০৫.৫২	১০৭.৪৫	১০৩.৪৫	১০৭.৪৫	১০৩.৪৫	৯৬	(%)
১৭।	সংশৈলপুর রবার বাগান, মধুপুর	কাঁচা রবার	কেজি	১৮.৬০	১৩.০২	১১.৫০	১৩.৪৩	১৩৩.৮০	৯৫.১৮	৯৯.৬০	৯৭.০০	৯৯.৬০	৯৭	(%)	
১৮।	কমলাপুর রবার বাগান, মধুপুর	কাঁচা রবার	কেজি	২৮.৩০	২৬.০০	২৭.৩০	৩০.৪৩	২৩৫.২০	২২২.১৮	২২০.২০	২২৫.৫৩	২২০.২০	২২৫.৫৩	১০২	(%)
	<b>উপমোট=</b>	কাঁচা রবার	কেজি	২৫০.৯০	১৭০.৩১	২১৪.৮০	১৮১.৬৯	১,৬০২.৯৫	১,৩৩৫.৫১	১,৩৬২.২৫	১,৩৪৯.৫৪	১,৩৬২.২৫	১,৩৪৯.৫৪	৯৯	(%)
	<b>সর্বমোট =</b>	কাঁচা রবার	কেজি	৭১৮.০৪	৫৮৬.৭৯	৬৪৪.৮০	৬৩৫.৩৫	৪,৪২১.২৬	৪,০৪৫.৯৪	৪,১১২.৪৪	৩,৮১৮.১৪	৪,১১২.৪৪	৩,৮১৮.১৪	৯৩	(%)

(মোঃ জিয়াউর রহমান)  
 ব্যবস্থাপক (হিসাব)  
 বাংলাদেশ রবার অ্যান্ড প্লাস্টিক ইন্ডাস্ট্রিজ কর্পোরেশন  
 ৭৩, মতিঝিল বা/এ, ঢাকা-১০০০

(মোঃ জিয়াউর রহমান)  
 ব্যবস্থাপক (হিসাব)  
 বাংলাদেশ রবার অ্যান্ড প্লাস্টিক ইন্ডাস্ট্রিজ কর্পোরেশন  
 ৭৩, মতিঝিল বা/এ, ঢাকা-১০০০



জানুয়ারি-২০২৪

৩) ইউনিট ওয়ারী বিক্রয় বিবরণী (মূল্য) : টাকায়

(হাজার অংকে/ টাকায়)

ক্রমিক নং	ইউনিটের নাম	উৎপাদিত দ্রব্যের নাম	জানুয়ারি মাসে বিক্রয়				জুলাই হতে জানুয়ারি মাস পর্যন্ত বিক্রয়				
			২০২২-২৩		২০২৩-২৪		২০২২-২৩		২০২৩-২৪		
			প্রকৃত	লক্ষ্যমাত্রা	প্রকৃত	অর্জন (%)	প্রকৃত	লক্ষ্যমাত্রা	প্রকৃত	অর্জন (%)	
১।	সাগরমাতামুহুরী কাঠ আহরণ ইউনিট, চট্টগ্রাম	১। চিড়াইকাঠ(রম্ভা)	-	-	-	(%)	-	-	-	০	(%)
		২। গোল কাঠ	-	৩,৯৮৪.২০	২,২৩৬.৪১	৫৬	১১,০০৪.৪৭	২৭,৯২৬.৮০	৯,১৮৫.৪৩	৩৩	(%)
		৩। জ্বালানী কাঠ	-	-	-	(%)	-	-	-	-	(%)
		৪। আসবাবপত্র	-	২,৬৫৬.২০	২,৯৯০.২৪	১১২	৩৪,৫০৫.৬৯	১৮,৫২৩.৫৩	৪৩,২৪৩.৭২	২৩৩	(%)
		উপ মোটঃ	-	৬,৬৪০.৪০	৫,২২৬.৬৫	৭৯	৪৫,৫১০.১৬	৪৬,৪৫০.৩৩	৫২,৪২৯.১৫	১১৩	(%)
২।	শাখার প্রসেসিং কমপ্লেক্স, কাগাই	১। কাঠ চিড়ানো	-	১,২৫০.৬৭	-	-	-	৮,৭৫৪.৬৭	১,৩১৮.৪৭	১৫	(%)
		২। কাঠ সংরক্ষন	৭৫৬.০০	২,৭৯৯.৬০	-	-	৯,৮১৪.০০	১৯,৫৯৭.২০	১,৫৬৬.৩০	৮	(%)
		৩। গোল কাঠ	২,২০২.৯১	২,২৩০.০০	৪,৭২৭.৩৭	২১২	৩৮,০১৫.৫৪	১৫,৬১০.০০	৩৪,৩৬৯.৭১	২২০	(%)
		৪। আসবাবপত্র	-	-	৩,২৪৫.৯৫	-	৩৫,৩৬৪.৯১	১৪,৯৬০.০৪	৫৯,২৫৬.৭৮	৩৯৬	(%)
		উপ মোটঃ	২,৯৫৮.৯১	৬,২৮০.২৭	৭,৯৭৩.৩২	১২৭	৮৩,১৯৪.৪৫	৫৮,৯২১.৯১	৯৬৯	(%)	
৩।	কাঠ সংরক্ষন প্রাট, চট্টগ্রাম	১। কাঠ সংরক্ষন	৪৩.০২	৩,৯৮৫.১১	১,৬৩৮.৬৪	৪১	১২,৯১৮.৩৯	২৭,৮৯৫.৭৭	৮,০৬৪.৩০	২৯	(%)
		২। গোল কাঠ	-	-	-	-	-	-	-	-	(%)
		৩। আসবাবপত্র	-	৩,৩৪৪.০০	১৮,৬০৭.৭৫	৫৫৬	২০,৭৩৬.৫৫	২৩,৪০৮.০০	৫২,৭০৬.৬০	২২৫	(%)
		৪। অন্যান্য	২৫০.৪০	-	৫৫১.৫৩	-	২,৮০৯.১৯	-	১,৬২৮.৭৪	-	(%)
		উপ মোটঃ	২৯৩.৪২	৭,৩২৯.১১	২০,৭৯৭.৯৩	২৮৪	৩৬,৪৬৪.১৩	৫১,৩০৩.৭৭	৬২,৩৯৯.৬৪	১২২	(%)
৪।	কেবিনেট ম্যানুফেকচারিং প্রাট, চট্টগ্রাম	১। দরজা ও জানালা	-	-	-	(%)	-	-	-	-	(%)
		২। আসবাবপত্র	৪,০৮৩.০০	১১,২৩৩.৫০	৫,৩৮৫.৪১	-	৬৩,১৯৫.০৩	৭৮,৬৩৪.৫০	৫৭,৩৯৭.৯০	৭৩	(%)
		৩। কাঠ চিড়ানো	-	-	-	(%)	-	-	-	-	(%)
		৪। বিবিধ আয়	৩২৫.০০	৪১৬.৬৭	২,২৮৭.২০	-	৩,৭৩৩.০০	২,৯১৬.৬৭	৭,৫৫৫.৭২	২৫৯	(%)
		উপ মোটঃ	৪,৪০৮.০০	১১,৬৫০.১৭	৭,৬৭২.৬১	৬৬	৬৬,৯২৮.০৩	৮১,৫৫১.১৭	৬৪,৯৫৪.৬২	৮০	(%)
৫।	কেবিনেট ম্যানুফেকচারিং প্রাট, ঢাকা	১। দরজা ও জানালা	-	৪৫২.৪৫	৬৪.৯৬	১৪	৩০৩.৬৭	৩,১৬৭.১৫	১,৪৫৬.৮১	৪৬	(%)
		২। আসবাবপত্র	২,৪৩০.৬৪	১৪,৯৩০.৭২	৮,০০০.৮৯	৫৪	১৩৫,৮৬০.০৮	১০৪,৫১৫.০৪	৬৯,৯৯১.৫২	৬৭	(%)
		৩। কাঠ চিড়ানো	২৭৮.৬১	২৮৩.৩৪	-	-	২৭৮.৬১	১,৯৮৩.৩৮	৮১.৮২	৪	(%)
		৪। বিবিধ আয়	১,৫৬৯.৬৪	২,৭০৮.৩৪	২,৫৮৫.০০	৯৫	১০,৬০০.০২	১৮,৯৫৮.৩৮	১৮,৭০২.৭৮	৯৯	(%)
		উপ মোটঃ	৪,২৭৬.৮৯	১৮,৩৭৪.৮৫	১০,৬৫০.৮৫	১৬৫	১৪৭,০৪২.৩৮	১২৮,৬২৩.৯৫	৯০,২৬২.৯৩	৭০	(%)
৬।	ফিডকো ফার্নিচার কমপ্লেক্স, চট্টগ্রাম	১। আসবাবপত্র	৫,৮৪৭.৭৯	১১,০৩৫.০০	৮,৯২৩.০৫	৮১	৬৩,৭৫১.৯০	৭৭,২৪৫.০০	৭৪,৩৬১.০৪	৯৬	(%)
		২। বিবিধ আয়	-	২৫০.০০	১,৫৬৪.০০	৬২৬	১,৬৮৯.৭৭	১,৭৫০.০০	২,৬৪৮.০০	১৫১	(%)
		উপ মোটঃ	৫,৮৪৭.৭৯	১১,২৮৫.০০	১০,৪৮৭.০৫	৯৩	৬৫,৪৪১.৬৭	৭৮,৯৯৫.০০	৭৭,০০৯.০৪	৯৭	(%)
৭।	ইষ্টার্ন ওয়ার্কস, তেজগাঁও ঢাকা	১। আসবাবপত্র	১১,৮০৪.২৮	১৫,৯৯০.৫৮	৬,২৪০.২১	৩৯	৮৬,৩৭০.৭৭	১১১,৯৩৪.০৬	৭৭,০২৯.৮৮	৬৯	(%)
		২। বিবিধ আয়	-	৩,৫০০.০০	৬৮.৮৬	২	৬,৯৪১.১৪	২৪,৫০০.০০	২৮২.২০	১	(%)
		উপ মোটঃ	১১,৮০৪.২৮	১৯,৪৯০.৫৮	৬,৩০৯.০৭	৪১	৯৩,৩১১.৯১	১৩৬,৪৩৪.০৬	৭৭,৩১২.০৮	৭০	(%)
৮।	রাবার কাঠ প্রেসার ট্রিটমেন্ট প্রাট, শ্রীমঙ্গল	১। রাবার চিড়াই কাঠ(সংরক্ষণ)	৩,০৪৯.৮০	৪,৯৮০.৮০	৩,১৪৬.৪০	৬৩	২০,৫৪২.২০	৩৪,৮৭২.৬০	১৬,০০৫.৫৪	৪৬	(%)
		আসবাবপত্র	-	৩,৯৬৯.০০	৪,১৩৭.৮২	-	২,১৪৫.০০	৯,২৬১.০০	৩১,৯৭১.১০	৩৪৫	(%)
		২। বিবিধ আয়	-	১৬.৬৬	১০.২৯	৬২	৩১৯.৫৭	১১৬.৬২	২৯০.১৬	২৪৯	(%)
		উপ মোটঃ	৩,০৪৯.৮০	৮,৯৬৬.৪৬	৭,২৯৪.৫১	১২৫	২৩,০০৬.৭৭	৪৪,২৫০.২২	৪৮,২৬৬.৮০	১০৯	(%)
৯।	(১-৮)	মোট	৩২,৬৪১.০৯	৯০,০১৬.৮৪	৭৬,৪১১.৯৯	৮৫	৫৬০,১০২.৫০	৬২৬,৫৩০.৪১	৫৬৯,১৪৫.৫২	৯১	(%)
১০।	রাবার বাগান সমূহ	কাঁচা রাবার	৬০,০০৯.৮২	১০৬,৭৭৪.৬৩	৭৭,৪৩০.২০	৭৩	৩৬৭,১৬৭.৭২	৬৪৪,৩৮৪.৮৫	৬৪৫,৫০৪.২১	১০০	(%)
		সর্বমোটঃ	৯২,৬৫০.৯১	১৯৬,৭৯১.৪৭	১৫৩,৮৪২.১৯	৭৮	৯২৭,২৭০.২২	১,২৭০,৯১৫.২৬	১,২১৪,৬৪৯.৭৩	৯৬	(%)

স্বাক্ষরিত  
১৩ কারী ব্যবস্থাপক (হিসাব)  
সফটওয়্যার ইন্ডাস্ট্রি সদর দপ্তর, ঢাকা

স্বাক্ষরিত  
১৩ কারী ব্যবস্থাপক (হিসাব)  
সফটওয়্যার ইন্ডাস্ট্রি সদর দপ্তর, ঢাকা

জানুয়ারি-২০২৪

৪) ইউনিট ওয়ারী মজুদ বিবরণী :

ক্রমিক নং	ইউনিটের নাম	উৎপাদিত দ্রব্যের নাম	একক	০১-০৭-২০২৩ তারিখে মজুদ		৩১-০১-২০২৪ তারিখে মজুদ		অর্থ সমাপ্ত মাসের মজুদ ৩১-০১-২০২৪		প্রাপ্তব্য বিল
				পরিমাণ	মূল্য	পরিমাণ	মূল্য	পরিমাণ	মূল্য	
১।	সাহেবতামুহুরী কাঠ আহরণ ইউনিট, চট্টগ্রাম	১। চিড়াইকাঠ(রুদা)	ঘনফুট	-	-	-	-	-	-	-
		২। শোল কাঠ	-ই-	০.৪১	২৭৮.১৯	৪.৫২	২,৬৯৮.৪৪	-	-	-
		৩। জ্বালানী কাঠ	-ই-	-	-	-	-	-	-	-
		৪। আসবাব পত্র/ডানেজ	-ই-	-	-	০.০২	৬৪.৬০	-	-	-
২।	লাম্বার প্রসেসিং কমপ্লেক্স, কাগাই	মোট :		০.৪১	২৭৮.১৯	৪.৫৪	২,৭৬৩.০৪	-	-	-
		১। কাঠ চিড়ানো	-ই-	৩.৫১	৮,৩৮৭.৮৭	৪.৬১	১২,৫৭১.৯৬	-	-	-
		২। কাঠ সংরক্ষণ	-ই-	১১.৬৬	১৬,১০০.৪৬	১০.৮২	১৪,৯৩৪.৩৬	-	-	-
		৩। জ্বালানী কাঠ	-ই-	-	-	০.২৯	-	-	-	-
		৪। শোল কাঠ	-ই-	১০.০০	১৩,৯১৮.৮৫	৭.৬০	৫,৩৭৭.৫২	-	-	-
৩।	কাঠ সংরক্ষণ প্রাট, চট্টগ্রাম	৫। আসবাবপত্র	-ই-	০.১০	৩১৯.৫৯	০.১৩	২৩১.৫২	-	-	-
		মোট :		২৬.২৮	৩৮,৭২৬.৬৮	২৩.৪৫	৩৩,১৪৫.৩৫	-	-	-
		১। কাঠ চিড়ানো	-ই-	৮.২১	২২০.২২	৯.৫২	৪৮৫.৯৬	-	-	-
		২। আসবাবপত্র	-ই-	২৫.০৭	৩৫,২১০.০৯	২৪.৫০	৩৩,৮১০.০০	-	-	-
		মোট :		৩৩.২৮	৩৫,৪৩০.২৯	৩৪.০২	৩৬,৩৩৮.৯১	-	-	-
৪।	কেবিনেট ম্যানুফেকচারিং প্রাট, চট্টগ্রাম	১। দরজা ও জানালা	-ই-	-	-	-	-	-	-	-
		২। আসবাবপত্র	-ই-	৪.২৬	১৮,৩২৪.৯০	৩.৪৪	১৩,৮৬৬.৯৬	-	-	-
		৩। কাঠ চিড়ানো	-ই-	-	-	-	-	-	-	-
৫।	কেবিনেট ম্যানুফেকচারিং প্রাট, ঢাকা	মোট :		৪.২৬	১৮,৩২৪.৯০	৩.৪৪	১৩,৮৬৬.৯৬	-	-	-
		১। দরজা ও জানালা	-ই-	০.০৫	২২৭.৬৮	০.১০	৩৭৪.১২	-	-	-
		২। আসবাবপত্র	-ই-	৪.০০	১৮,০৯৭.২২	৩.৩৪	১৩,৪৯২.৮৪	-	-	-
৬।	ফিডবো ফার্নিচার	৩। কাঠ চিড়ানো	-ই-	-	-	-	-	-	-	-
		মোট :		৪.০৫	১৮,৩২৪.৯০	৩.৪৪	১৩,৮৬৬.৯৬	-	-	-
		১। দরজা ও জানালা	-ই-	০.০৫	২২৭.৬৮	০.১০	৩৭৪.১২	-	-	-
৭।	ইস্টার্ন উড ওয়ার্কস, ঢাকা	২। আসবাবপত্র	-ই-	৪.০০	১৮,০৯৭.২২	৩.৩৪	১৩,৪৯২.৮৪	-	-	-
		৩। কাঠ চিড়ানো	-ই-	-	-	-	-	-	-	-
৮।	আরপিটিপি, শ্রীমঙ্গল	মোট :		৪.০৫	১৮,৩২৪.৯০	৩.৪৪	১৩,৮৬৬.৯৬	-	-	-
		১। আসবাবপত্র	-ই-	১.০৯	১,৫৪৯.২৬	২.৩২	৬,৪০০.০০	-	-	-
৯।	রাবার বাগান সমূহ	১। আসবাবপত্র	-ই-	৮.২৭	৩৬,৮৪২.৭৫	৪.৬৬	১৮,৬০৪.৭৫	-	-	-
		১। রাবার চিড়াই কাঠ (সংরক্ষণ)	-ই-	১৪.৬৬	২০,২৩০.৮০	১৫.৪৪	২১,৩০৬.২০	-	-	-
১০।	রাবার বাগান সমূহ	মোট =		১৬.৯৪	১৬৯,৬৫০.৭৪	১৩.১৫	১৫২,৯৯৮.৯৯	-	-	-
		কাঁচা রাবার	কিলোগ্রাম	২,৭২৮.৩৫	৪১৪,৮৯৩.৪৬	২,১০৮.৩৩	২৯২,৮৯৫.৫৭	-	-	-
১১।	মোট:	টাকায়		৫৮৪,৫৪৪.২০	-	৪৪৫,৬৯০.৪৭	-	-	-	-
				-	-	-	-	-	-	-

P-10

*Signature*  
 প্রকৌশলী (হিসাব)  
 বাংলাদেশ বন শিল্প ইন্ডাস্ট্রিয়াল  
 ৭৩, মতিবিল বা/মি. টিফি-৯৯০০

*Signature*  
 প্রকৌশলী (হিসাব)  
 বাংলাদেশ বন শিল্প ইন্ডাস্ট্রিয়াল  
 ৭৩, মতিবিল বা/মি. টিফি-৯৯০০



জানুয়ারি-২০২৪ জনবল, বেতন-ভাতাদি ও মজুরী (বায়= টাকায় হাজার অংকে)

ক্রমিক নং	ইউনিটের নাম	জুন/২৩ এ জনবল ও বায়	কর্মকর্তা		কর্মচারী		শ্রমিক		মোট	বিগত মাস পর্যন্ত বায়	চলতি মাস পর্যন্ত ক্রমপঞ্জিত
			নিয়মিত	চুক্তিভিত্তিক	নিয়মিত	অনিয়মিত	নিয়মিত	অনিয়মিত			
১	সাত মাসের জলবণ সাত মাসের জলবণ সাত মাসের জলবণ সাত মাসের জলবণ	১৮	১	-	৪	৪	-	১১	২৩	১,৯৫১.৮৪	২,৪৩০.৫৩
		৩৩২.৩৩	৫৯.২৪	-	১০৫.০৪	১০৫.০৪	-	১০৫.০৪	১০৫.০৪	১,৯৫১.৮৪	২,৪৩০.৫৩
		১২০৫.২১	৫৯.২৪	-	১০৫.০৪	১০৫.০৪	-	১০৫.০৪	১০৫.০৪	১,৯৫১.৮৪	২,৪৩০.৫৩
		১২০৫.২১	৫৯.২৪	-	১০৫.০৪	১০৫.০৪	-	১০৫.০৪	১০৫.০৪	১,৯৫১.৮৪	২,৪৩০.৫৩
২	এলপিগি, কাগাই	১৫	৩	০	৪	৪	-	৪	১২	৩,৩৯৩.৮৮	৫,৫২৬.৫২
		১,২০৫.২১	১০১.২২	০.০০	৩০৮.৩৩	৩০৮.৩৩	-	৩০৮.৩৩	৩০৮.৩৩	৩,৩৯৩.৮৮	৫,৫২৬.৫২
		১,২০৫.২১	১০১.২২	০.০০	৩০৮.৩৩	৩০৮.৩৩	-	৩০৮.৩৩	৩০৮.৩৩	৩,৩৯৩.৮৮	৫,৫২৬.৫২
		১,২০৫.২১	১০১.২২	০.০০	৩০৮.৩৩	৩০৮.৩৩	-	৩০৮.৩৩	৩০৮.৩৩	৩,৩৯৩.৮৮	৫,৫২৬.৫২
৩	কাঠ সংরক্ষণ ইউনিট, চট্টগ্রাম	৮২	১	-	১৪	১৪	-	১৪	৮৩	৩,৩২১.২৬	৮,০৫৬.৩৮
		৫৯৯.৩৩	৩১.৫১	-	৩৩৫.২৪	৩৩৫.২৪	-	৩৩৫.২৪	৩৩৫.২৪	৩,৩২১.২৬	৮,০৫৬.৩৮
		১,২০৫.২১	৩১.৫১	-	৩৩৫.২৪	৩৩৫.২৪	-	৩৩৫.২৪	৩৩৫.২৪	৩,৩২১.২৬	৮,০৫৬.৩৮
		১,২০৫.২১	৩১.৫১	-	৩৩৫.২৪	৩৩৫.২৪	-	৩৩৫.২৪	৩৩৫.২৪	৩,৩২১.২৬	৮,০৫৬.৩৮
৪	কেবিনেট ম্যানুফেকচারিং প্লাট, চট্টগ্রাম	৫৫	২	-	৫	৫	-	৫	৫৬	৩,৩৫১.৫৬	৮,০৫৬.৩৮
		১,২০৫.২১	১০১.২২	-	২১৫.২২	২১৫.২২	-	২১৫.২২	২১৫.২২	৩,৩৫১.৫৬	৮,০৫৬.৩৮
		১,২০৫.২১	১০১.২২	-	২১৫.২২	২১৫.২২	-	২১৫.২২	২১৫.২২	৩,৩৫১.৫৬	৮,০৫৬.৩৮
		১,২০৫.২১	১০১.২২	-	২১৫.২২	২১৫.২২	-	২১৫.২২	২১৫.২২	৩,৩৫১.৫৬	৮,০৫৬.৩৮
৫	কেবিনেট ম্যানুফেকচারিং প্লাট, মিরপুর, ঢাকা।	৩৩	৪	-	১৮	১৮	-	১৮	২৮	৩,৩৫১.৫৬	৮,০৫৬.৩৮
		১,২০৫.২১	১৪৩.৯১	-	৩২৫.২২	৩২৫.২২	-	৩২৫.২২	৩২৫.২২	৩,৩৫১.৫৬	৮,০৫৬.৩৮
		১,২০৫.২১	১৪৩.৯১	-	৩২৫.২২	৩২৫.২২	-	৩২৫.২২	৩২৫.২২	৩,৩৫১.৫৬	৮,০৫৬.৩৮
		১,২০৫.২১	১৪৩.৯১	-	৩২৫.২২	৩২৫.২২	-	৩২৫.২২	৩২৫.২২	৩,৩৫১.৫৬	৮,০৫৬.৩৮
৬	ফিতকো ফার্ণিচার কমপ্লেক্স, চট্টগ্রাম	৩৪	৪	-	৯	৯	-	৯	৩৩	৩,৩৫১.৫৬	৮,০৫৬.৩৮
		১,২০৫.২১	১৮৫.৯৫	-	২৯০.৫৬	২৯০.৫৬	-	২৯০.৫৬	২৯০.৫৬	৩,৩৫১.৫৬	৮,০৫৬.৩৮
		১,২০৫.২১	১৮৫.৯৫	-	২৯০.৫৬	২৯০.৫৬	-	২৯০.৫৬	২৯০.৫৬	৩,৩৫১.৫৬	৮,০৫৬.৩৮
		১,২০৫.২১	১৮৫.৯৫	-	২৯০.৫৬	২৯০.৫৬	-	২৯০.৫৬	২৯০.৫৬	৩,৩৫১.৫৬	৮,০৫৬.৩৮
৭	ইষ্টন উড ওয়াক্স, তেজগাঁও, ঢাকা	৯১	৪	-	২৫	২৫	-	২৫	৯৬	৩,৩৫১.৫৬	৮,০৫৬.৩৮
		১,২০৫.২১	২০৪.০৬	-	৩২২.৮১	৩২২.৮১	-	৩২২.৮১	৩২২.৮১	৩,৩৫১.৫৬	৮,০৫৬.৩৮
		১,২০৫.২১	২০৪.০৬	-	৩২২.৮১	৩২২.৮১	-	৩২২.৮১	৩২২.৮১	৩,৩৫১.৫৬	৮,০৫৬.৩৮
		১,২০৫.২১	২০৪.০৬	-	৩২২.৮১	৩২২.৮১	-	৩২২.৮১	৩২২.৮১	৩,৩৫১.৫৬	৮,০৫৬.৩৮
৮	রাবার কাঠ প্রেসার ট্রিটমেন্ট প্লাট, শ্রীমঙ্গল	২৮	২	-	২	২	-	২	৩০	৩,৩৫১.৫৬	৮,০৫৬.৩৮
		১,২০৫.২১	১১১.২৫	-	৩০১.২২	৩০১.২২	-	৩০১.২২	৩০১.২২	৩,৩৫১.৫৬	৮,০৫৬.৩৮
		১,২০৫.২১	১১১.২৫	-	৩০১.২২	৩০১.২২	-	৩০১.২২	৩০১.২২	৩,৩৫১.৫৬	৮,০৫৬.৩৮
		১,২০৫.২১	১১১.২৫	-	৩০১.২২	৩০১.২২	-	৩০১.২২	৩০১.২২	৩,৩৫১.৫৬	৮,০৫৬.৩৮
৯	সিলেট, চট্টগ্রাম ও টাংগাইল-পেরপুর রাস্তার জোন	৪৩	৪	-	১৪	১৪	-	১৪	৪৭	৩,৩৫১.৫৬	৮,০৫৬.৩৮
		১,২০৫.২১	১১১.২৫	-	৩০১.২২	৩০১.২২	-	৩০১.২২	৩০১.২২	৩,৩৫১.৫৬	৮,০৫৬.৩৮
		১,২০৫.২১	১১১.২৫	-	৩০১.২২	৩০১.২২	-	৩০১.২২	৩০১.২২	৩,৩৫১.৫৬	৮,০৫৬.৩৮
		১,২০৫.২১	১১১.২৫	-	৩০১.২২	৩০১.২২	-	৩০১.২২	৩০১.২২	৩,৩৫১.৫৬	৮,০৫৬.৩৮
১০	বিশিষ্টক, সদর দপ্তর, ঢাকা।	১১	৪	-	৫	৫	-	৫	১৬	৩,৩৫১.৫৬	৮,০৫৬.৩৮
		১,২০৫.২১	১১১.২৫	-	৩০১.২২	৩০১.২২	-	৩০১.২২	৩০১.২২	৩,৩৫১.৫৬	৮,০৫৬.৩৮
		১,২০৫.২১	১১১.২৫	-	৩০১.২২	৩০১.২২	-	৩০১.২২	৩০১.২২	৩,৩৫১.৫৬	৮,০৫৬.৩৮
		১,২০৫.২১	১১১.২৫	-	৩০১.২২	৩০১.২২	-	৩০১.২২	৩০১.২২	৩,৩৫১.৫৬	৮,০৫৬.৩৮
মোট বায়ঃ										৮২,৩৮৩.৪৪	৫৫,৩৭১.৬৬

স্বাক্ষরিত  
শ্রীমঙ্গল  
কোম্পানী ব্যবস্থাপক (হিসাব)  
কোম্পানী পরিচালনা পর্ষদ

স্বাক্ষরিত  
শ্রীমঙ্গল  
কোম্পানী পরিচালনা পর্ষদ