

রাবার কাঠ শক্ত, টেকসই ও উন্নতমানের।  
আপনিও রাবার কাঠ ব্যবহার করুন।


# বাংলাদেশ বনশিল্প উন্নয়ন কর্পোরেশন


এম. আই. এস. রিপোর্ট

এপ্রিল-২০২৩

সূচীপত্র

ক্রমিক নং	বিবরণ	পৃষ্ঠা নং
১	কার্যক্রম পর্যালোচনা	১
২	এক নজরে উৎপাদন ও বিক্রয় কার্যক্রম	২
৩	উৎপাদন সারাংশ (পরিমাণ)	৩
৪	বিক্রয় সারাংশ(পরিমাণ)	৪
৫	বিক্রয় সারাংশ (মূল্য)	৫
৬	ইউনিটওয়ারী আসবাবপত্র উৎপাদন বিবরণী	৬
৭	বাগানওয়ারী রাবার উৎপাদন বিবরণী	৭
৮	ইউনিটওয়ারী বিক্রয় বিবরণী (পরিমাণ)	৮
৯	ইউনিটওয়ারী বিক্রয় বিবরণী (মূল্য)	৯
১০	ইউনিটওয়ারী মজুদ বিবরণী	১০
১১	রাবার উৎপাদন, বিক্রয় ও মজুদ বিবরণী	১১
১২	জনশক্তি এবং বেতন-ভাতা ও মজুরী	১২

  
তাসলিমা আক্তার  
সহকারী ব্যবস্থাপক (হিসাব)  
এম.আই.এসিসি সদর দপ্তর, ঢাকা।

  
(ফৌজিয়া জাফরীন)  
ব্যবস্থাপক (হিসাব)  
এম.আই.এস শাখা  
বশিউক, সদর দপ্তর, ঢাকা।

# বাংলাদেশ বনশিল্প উন্নয়ন কর্পোরেশন

BANGLADESH FOREST INDUSTRIES DEVELOPMENT CORPORATION

বনশিল্প ভবন, ৭৩, মতিঝিল বা/এ, ঢাকা-১০০০, ফোনঃ ০২-২২৩৩৮০০৮৫-৮৮, ফ্যাক্সঃ ৯৫৬ ৩০৩৫, email: [bfidc.bd@gmail.com](mailto:bfidc.bd@gmail.com)

ওয়েবসাইটঃ [www.bfidc.gov.bd](http://www.bfidc.gov.bd)

## এপ্রিল-২০২৩ মাসের কার্যক্রম পর্যালোচনা

### ১। ভূমিকা :

বাংলাদেশ বনশিল্প উন্নয়ন কর্পোরেশন পরিবেশ, বন ও জলবায়ু পরিবর্তন মন্ত্রণালয়ের নিয়ন্ত্রণাধীন একটি স্বায়ত্বশাসিত সরকারী প্রতিষ্ঠান। এ প্রতিষ্ঠানের কার্যক্রম ২ টি সেক্টরে বিভক্ত, যথাঃ কৃষি ও শিল্প সেক্টর।

ক) কৃষি সেক্টরঃ এ সেক্টরের অধীনে ৩ টি রাবার জোন আছে। যথাঃ চট্টগ্রাম জোন, সিলেট জোন ও শেরপুর, টাংগাইল জোন। চট্টগ্রাম জোনে ৯ টি, সিলেট জোনে ৪ টি, এবং শেরপুর, টাংগাইল জোনে ৫ টি সহ সর্বমোট ১৮ টি রাবার বাগান আছে। তাছাড়া চট্টগ্রামের দাঁতমারা রাবার বাগান সংলগ্ন রাবার ট্রেনিং সেন্টার (আর টি সি) নামে একটি রাবার প্রশিক্ষণ কেন্দ্র রয়েছে। উক্ত ১৮ টি রাবার বাগান হতে বাণিজ্যিক ভিত্তিতে কাঁচা রাবার উৎপাদন ও বিক্রয় করা হচ্ছে।

### খ) শিল্প সেক্টর :

১) এ সেক্টরের অধীনে ১৪টি শিল্প ইউনিট ছিল। তার মধ্যে কালুরঘাট, চট্টগ্রাম এবং দোহাজারী, চট্টগ্রাম এ ২টি, কাপ্তাই রাঙ্গামাটি-এ ১টি এবং খুলনায় ৩টি সহ সর্বমোট ৬টি ইউনিট লোকসানী হওয়ায় সরকারের বেসরকারীকরণ নীতিমালার আওতায় পরিবেশ ও বন মন্ত্রণালয়ের সহযোগিতা ও সার্বিক তত্ত্বাবধানে ৩১-০৩-২০০৩ তারিখ থেকে পে-অফ করা হয়েছিল। অপরদিকে ৩১-০৩-২০০৫ তারিখ হতে কর্ণফুলী কাঠ আহরণ ইউনিট, কাপ্তাই এর জনবল পে-অফ ঘোষণা করে কার্যক্রম বন্ধ করা হয়েছিল। দীর্ঘদিন এ প্রতিষ্ঠান বন্ধ থাকার পরে অর্থনৈতিক বিষয় সংক্রান্ত মন্ত্রীসভায় এ প্রতিষ্ঠান টি বেসরকারীকরণ আওতা হতে পুনরায় ফেরৎ প্রদানের সিদ্ধান্ত গৃহীত হয়েছে।

২) অবশিষ্ট ৭ টি শিল্প ইউনিটের মধ্যে ঢাকায় ২টি, চট্টগ্রামে ৪টি এবং কাপ্তাই-এ ১টি শিল্প ইউনিট চালু রয়েছে। সম্প্রতি সিলেট অঞ্চলের শ্রীমঙ্গলে নিজস্ব অর্থায়নে রাবার কাঠ প্রেসার ট্রিটমেন্ট প্লান্ট নামে একটি নতুন শিল্প স্থাপন করা হয়েছে। বর্তমানে কর্পোরেশনের শিল্প ইউনিটের সংখ্যা ০৮ টি।

২। উৎপাদনঃ এপ্রিল-২০২৩ মাসে কর্পোরেশনের নিয়ন্ত্রণাধীন কৃষি ও শিল্প ইউনিট কর্তৃক পন্য সামগ্রী উৎপাদনে ১৩৭৪.২৩ লক্ষ টাকা ব্যয় হয়েছে। অপরদিকে গত অর্থ বছরের একই সময়ে ১৫৭৯.৫৬ লক্ষ টাকা ব্যয় হয়েছিল। আলোচ্য মাসে বিগত বছরের একই সময়ের তুলনায় ২০৫.৩৩ লক্ষ টাকা উৎপাদন ব্যয় কম হয়েছে।

৩। বিক্রয়ঃ কর্পোরেশনের নিয়ন্ত্রণাধীন প্রতিষ্ঠান সমূহ কর্তৃক এপ্রিল-২০২৩ মাসে ৭২৯.৯৪ লক্ষ টাকার পণ্য সামগ্রী বিক্রয় করা হয়েছে। অপরদিকে গত অর্থ বছরের একই সময়ে ১৭৫৯.২৩ লক্ষ টাকার পণ্য সামগ্রী বিক্রয় করা হয়েছিল। আলোচ্য মাসে বিগত বছরের একই সময়ের তুলনায় ১০২৯.২৯ লক্ষ টাকা বিক্রয় কম হয়েছে।


৪। মজুদমালঃ কর্পোরেশনের বিভিন্ন রাবার বাগান ও শিল্প ইউনিটের এপ্রিল-২০২৩ এবং গত অর্থ বছরের একই সময়ে মজুদ মালের বিবরণ (টাকায়) নিম্নরূপ ছিলঃ


৩০ শে এপ্রিল-২০২৩

৩০ শে এপ্রিল-২০২২

৬৯৪৯.৭৭ লক্ষ টাকা

৩২৬৪.০৪ লক্ষ টাকা

  
তাহলিমা আক্তার  
সহকারী ব্যবস্থাপক (হিসাব)  
এফআইডিসি সদর দপ্তর, ঢাকা

  
(ফোজিয়া জাফরীন)  
ব্যবস্থাপক (হিসাব)  
এম.আই.এস শাখা  
বশিউক, সদর দপ্তর, ঢাকা

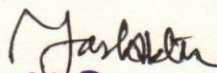
# বাংলাদেশ বনশিল্প উন্নয়ন কর্পোরেশন


## এক নজরে উৎপাদন ও বিক্রয় কার্যক্রম

এপ্রিল-২০২৩

(লক্ষ টাকায়)

মাস	উৎপাদন ব্যয়	বিক্রয়	মজুদ মূল্য (টাকা)	প্রাপ্তব্য বিল (টাকা)
	(টাকা)	(টাকা)		
জুলাই-২০২২	১,১৬০.৮১	১,৪১৯.২৩	৩,১৫৬.২৪	১,৬৬৬.১৩
আগস্ট-২০২২	১,৬১৭.৪৩	১,৫৫২.০৭	৩,৫৭০.৪৭	১,৯৫০.২৭
সেপ্টেম্বর-২০২২	১,৭২৬.৫৭	২,০৬১.২১	৩,৩৪৯.৪৯	১,৩৯৬.২৩
অক্টোবর-২০২২	২,০২২.৪৯	১,১৮৯.৭৭	৪,০৪২.৪০	১,৪৯২.২৩
নভেম্বর-২০২২	১,৫৭৫.৪৪	১,০৬২.৭৩	৪,৯০২.৬৫	১,৭০৩.৯৯
ডিসেম্বর-২০২২	১,৭৫২.২৯	১,১০০.৮৫	৫,৩২৭.৬৬	১,৭২০.০২
জানুয়ারী-২০২৩	১,২১৫.০৪	৯২৬.৫০	৫,৭৭৯.৯৭	১,৫৪৭.৯২
ফেব্রুয়ারী-২০২৩	১,১৫৬.১৪	৫৬৩.০৬	৬,৩৯১.৫২	১,৫৯০.১১
মার্চ-২০২৩	১,২১২.০১	১,২০৫.৫৪	৬,২২০.৮৬	১,৫৯০.১১
এপ্রিল-২০২৩	১,৩৭৪.২৩	৭২৯.৯৪	৬,৯৪৯.৭৭	৮৩২.৬৭
ক)জুলাই/২২ হতে এপ্রিল/২৩	১৪,৮১২.৪৫	১১,৭৯২.৮১	৬,৯৪৯.৭৭	৮৩২.৬৭
খ)জুলাই/২১ হতে এপ্রিল/২২	১৩,১৫৯.৫১	১৫,৩০৩.৮৭	৩,২৬৪.০৪	২,৪৯৪.৪৬
শতকরা বৃদ্ধি (+)/ হ্রাস(-) (ক ও খ)	(+)১২.৫৬%	(-)২২.৯৪%	(+)১১২.৯১%	(-)৬৬.৬১%

  
তাহমিনা আক্তার  
আকারী ব্যবস্থাপক (হিসাব)

  
ফোজিয়া জাফরী  
ব্যবস্থাপক (হিসাব)  
বাংলাদেশ বনশিল্প উন্নয়ন কর্পোরেশন  
দর দপ্তর, ৭৩, মতিঝিল বা/এ ঢাকা ১০


এপ্রিল-২০২৩


(ক) উৎপাদন সারাংশ(পরিমান)

(হাজার অংকে)

ক্রমিক নং	উৎপাদিত দ্রব্যের নাম	একক	এপ্রিল মাসে উৎপাদন						জুলাই হতে এপ্রিল মাস পর্যন্ত উৎপাদন (ক্রমপঞ্জিত)					
			২০২১-২২		২০২২-২৩		অর্জন (%)	প্রকৃত	২০২১-২২		২০২২-২৩		অর্জন (%)	প্রকৃত
			লক্ষ্যমাত্রা	প্রকৃত	লক্ষ্যমাত্রা	প্রকৃত			লক্ষ্যমাত্রা	প্রকৃত	লক্ষ্যমাত্রা	প্রকৃত		
ক)	কাঠ আহরণ গুপঃ													
		ঘনফুট	২৭.৯৪	২৫.৯৬	১৩.৮৭	৮.৮০	৩৫	১৬৯.১৩	১৯৬.২৬	১৩৫.২৭	১৩৭.৫২	১০২	১৩৭.৫২	১০২
		ঘনফুট		-	-	-	-							
খ)	কাঠজাত দ্রব্যাদি গুপঃ													
		ঘনফুট	২৭.৯৪	২৫.৯৬	১৩.৮৭	৮.৮০	৩৫	১৬৯.১৩	১৯৬.২৬	১৩৫.২৭	১৩৭.৫২	১০২	১৩৭.৫২	১০২
		ঘনফুট	৮.৭৭	৩.১৮	৮.৯২	২.৬৪	৫৪	৪৭.৭১	৪২.২৫	৪৯.১৬	৩৫.৭৩	৭৩	৩৫.৭৩	৭৩
গ)	কাঠ সংরক্ষণ গুপঃ রাবার কাঠ, স্লিপার ও কাবল মোট (ক+খ+গ):													
		ঘনফুট	০.০৩	-	০.০৯	০.৪২	৪৬৭	০.২৮	০.০৩	০.৬১	০.৬১	৭৩	০.৬১	৭৩
		ঘনফুট	১৮.১৩	২৪.৬৩	১৯.৮৩	১৪.৮৬	৭৫	১৮৩.৯৮	১৩৬.৪১	১৯৫.৩৯	১৬১.৮৩	৮৩	১৬১.৮৩	৮৩
ঘ)	কাঁচা রাবার													
		ঘনফুট	২২.৯৩	২৭.৮১	২৪.৮৪	১৭.৯২	৭২	২৩১.৯৭	১৭৮.৬৯	২৩১.৯৭	১৬১.৮৩	৮৩	১৬১.৮৩	৮৩
		ঘনফুট	৮.৭৮	৭.৬৮	৭.০০	২.৮০	৪০	৫৫.৯৫	৭০.০২	৭০.০০	৬৪.৪৮	৯২	৬৪.৪৮	৯২
		৫৫.৬৫	৬১.৪৫	৪৫.৭১	২৫.৫২	৫৬	৪৫৭.০৫	৪৪৪.৯৭	৪৫০.৬৫	৪০০.১৭	৮৯	৪০০.১৭	৮৯	
		৩৯৫.৪৭	২৫৬.৫০	৩৪৬.৩৭	২৭৪.৯১	৭৯	৬,২৫১.৩৭	৪,৭৯৩.৬২	৫,৭৭৯.৮১	৫,২৮২.৮১	৯১	৫,২৮২.৮১	৯১	

P-3

  
বৈজিহা জাকারী  
ব্যবস্থাপক (হিসাব)  
বাংলাদেশ বনশিল্প উন্নয়ন কর্পোরেশন  
৩৩৩, মতিঝিল বাজার, ঢাকা

  
তাহমিনা আক্তার  
সহকারী ব্যবস্থাপক (হিসাব)  
বনশিল্প উন্নয়ন কর্পোরেশন, ঢাকা

## এপ্রিল-২০২৩

### খ) বিক্রয় সারাংশ (পরিমাণ) :

(হাজার অংকে)

ক্রমিক নং	উৎপাদিত দ্রব্যের নাম	একক	এপ্রিল মাসে বিক্রয়						জুলাই হতে এপ্রিল মাস পর্যন্ত বিক্রয় (ক্রমপঞ্জিত)						
			২০২১-২২		২০২২-২৩		২০২১-২২		২০২২-২৩		২০২১-২২		২০২২-২৩		
			লক্ষ্যমাত্রা	প্রকৃত	লক্ষ্যমাত্রা	প্রকৃত	অর্জন (%)	প্রকৃত	লক্ষ্যমাত্রা	প্রকৃত	লক্ষ্যমাত্রা	প্রকৃত	অর্জন (%)	প্রকৃত	অর্জন (%)
ক)	কাঠ আহরণ গ্রুপঃ	ঘনফুট	২১.০৬	১৬.০৩	১৩.৮৬	২.৬৩	১৯ (%)	১৬৯.১২	১৪০.৫৩	১৩৫.২৬	১১৮.৮৬	৮৮ (%)			
			-	-	-	-	-	-	-	-	-	-	-	-	-
			২১.০৬	১৬.০৩	১৩.৮৬	২.৬৩	১৯ (%)	১৬৯.১২	১৪০.৫৩	১৩৫.২৬	১১৮.৮৬	৮৮ (%)			
খ)	কাঠজাত দ্রব্যাদি গ্রুপঃ	ঘনফুট	০.৬১	-	০.৬৭	-	- (%)	৬.১১	০.১৮	৬.৬৬	০.০৯	১ (%)			
			০.০৩	-	০.০৯	০.০৭	৭৮ (%)	০.২৮	০.৪০	০.৮৩	০.২৭	৩৩ (%)			
			১৮.০১	১৮.৬৭	১৯.৮৩	৪.৮৩	২৪ (%)	১৮২.৯৪	১২১.০৭	১৯৫.৩৯	১৪৩.২৯	৭৩ (%)			
			১৮.৬৫	১৮.৬৭	২০.৫৯	৪.৯০	২৪ (%)	১৮৯.৩৩	১২১.২৯	২০২.৮৮	১৪৩.৬৫	৭১ (%)			
গ)	কাঠ সংরক্ষণ গ্রুপঃ রাবার কাঠ, স্পিয়ার ও কার্বল	ঘনফুট	৮.৬৮	১৯.৪৮	১১.২৪	৬.২৬	৫৬ (%)	৯৭.৫৪	৭৬.৮৫	১১২.৪৯	৫৭.৩২	৫১ (%)			
			৪৮.৩৯	৫৪.১৮	৪৫.৬৯	১৩.৭৯	৩০ (%)	৪৫৫.৯৯	৩৩৮.৬৭	৪৫০.৬৩	৩১৯.৮৩	৭১ (%)			
			৩৯৫.৪৭	৫২২.৩৬	৩৪৬.৩৭	২৬৮.০০	৭৭ (%)	৬,২৫১.৩৭	৬,০৫৬.৫৮	৫,৭৭৯.৮১	৩,৩১৯.৮৫	৫৭ (%)			

*(Signature)*

**তাহলিমা আক্তার**  
সরকারী ব্যবস্থাপক (ফিচার)  
শিফট/ইউনিট, সদর দপ্তর, ঢাকা

*(Signature)*

**হাসিনা জাহান্নান**  
ব্যবস্থাপক (ফিচার)  
সদর বনশিল্প উন্নয়ন কর্পোরেশন  
১০০, মতিঝিল রোড, ঢাকা-১০০


এপ্রিল-২০২৩


(গ) বিক্রয় সারাংশ (মূল্য) : টাকায়

(হাজার অংকে/টাকায়)

ক্রমিক নং	উৎপাদিত দ্রব্যের নাম	এপ্রিল মাসে বিক্রয়				জুলাই হতে এপ্রিল মাস পর্যন্ত বিক্রয় (ক্রমসুজিত)			
		২০২১-২২		২০২২-২৩		২০২১-২২		২০২২-২৩	
		লক্ষ্যমাত্রা	প্রকৃত	লক্ষ্যমাত্রা	প্রকৃত	লক্ষ্যমাত্রা	প্রকৃত	লক্ষ্যমাত্রা	প্রকৃত
ক)	কাঠ আহরণ গ্রুপঃ								
	১। কাঠ	৭,০১৪.২৭	২,৮২৮.২৩	৭,৪০৪.২৭	১,৯২২.৭৮	৬৭,০৪৫.০৭	৪৫,৭৪৬.৯০	৬১,১৮১.০৯	৫৪,০৬৫.১৬
	২। জ্বালানী কাঠ	-	-	-	-	-	-	-	-
	উপমোট =	৭,০১৪.২৭	২,৮২৮.২৩	৭,৪০৪.২৭	১,৯২২.৭৮	৬৭,০৪৫.০৭	৪৫,৭৪৬.৯০	৬১,১৮১.০৯	৫৪,০৬৫.১৬
খ)	কাঠজাত দ্রব্যাদি গ্রুপঃ								
	১। কাঠ চিড়ানো	১,৩৪১.৩৩	-	১,৫৭৪.৬২	-	১৩,৪১০.৮০	৫১০.৩৫	১৫,৭৪৬.১৭	২৭৮.৬১
	২। পরজা ও জানালা	১০৩.৮৪	-	৩২৩.৯৫	৩৫৫.৫২	১,০৩৮.৪০	১৭২.৯৫	৩,২৩৯.৫০	১,০৬৪.৫৪
	৩। আসবাবপত্র	৭১,৪৬৮.৯৮	৬৩,৩২৭.০১	৬৫,৬৪৪.১০	১৭,২৭৮.৯৯	৬৩০,৫৭৫.৯২	৪৩৪,৪৯১.৬৭	৬৫০,৪৮৬.৯৭	৪৯৩,৩৪১.৮৬
	উপমোট =	৭২,৯১৪.১৫	৬৩,৩২৭.০১	৬৭,৫৪২.৬৭	১৭,৫৪৪.৮১	৬৪৫,০২৫.১২	৪৩৫,১৭৪.৯৭	৬৬৯,৭১২.৬৪	৪৯৪,৬৮৫.০১
গ)	কাঠ সংরক্ষণ গ্রুপঃ রাবার কাঠ, স্ট্রিপার ও কাবল	১০,৩০০.২০	২১,১৬৬.৮০	১৩,৪১০.৪৫	৭,৮৭৪.২৮	১১৮,৪৩৪.২০	৭০,৯৫৪.৯০	১৩৩,৪৮৮.০০	৫৭,০৭৬.৩২
ঘ)	কাচা রাবার	৭৭,৪০৪.১৪	৮৫,৯৭০.৯১	৫৮,৬৬৯.৯৩	৪৪,২০৫.০০	৯১৪,৯৯৯.৭৫	৯৪৭,৫৬৬.৫০	৯৮৩,৩২৬.৫৫	৫৪৫,১৪৩.৪৬
	মোট: (ক+খ+গ+ঘ):	১৬৭,৬৩২.৭৬	১৭৩,২৯২.৯৫	১৪৭,০২৭.৩২	৭১,৫৯৬.৮৭	১,৭৪৫,৫০৪.১৪	১,৪৯৯,৪৪৩.২৭	১,৮৪৭,৪৬৮.২৮	১,২৫০,৯৬৯.৯৫
	বিবিধ আয়ঃ	৩,১৮৩.৩৫	২,৬৩০.৮২	৬,৪৩৩.৩৩	১,৩৯৭.৯৬	২৯,৩৩৩.২০	৩১,৭৬৫.০৩	৬৪,৩৩৩.২৭	২৮,৩১১.০৮
	সর্বমোট =	১৭০,৮১৬.১১	১৭৫,৯২৩.৭৭	১৫৩,৪৬০.৬৫	৭২,৯৯৪.৮৩	১,৭৭৪,৮৩৭.৩৪	১,৫৩১,২০৮.৩০	১,৯১১,৮০১.৫৫	১,২৭৯,২৮১.০৩

P-5

  
**তাহসিনুর আহসান**  
 ব্যবস্থাপক (হিসাব)  
 বাংলাদেশ কনসল্টাংগ এন্ড ম্যানেজমেন্ট সার্ভিসেস লিমিটেড

  
**ফারুক হোসেন**  
 ব্যবস্থাপক (হিসাব)  
 বাংলাদেশ কনসল্টাংগ এন্ড ম্যানেজমেন্ট সার্ভিসেস লিমিটেড

এপ্রিল-২০২৩

ঘ) ইউনিট ওয়ারী উৎপাদন বিবরণী (পরিমাণ):

(হাজার অংকে/ ঘনফুট)

ক্রমিক নং	ইউনিটের নাম	উৎপাদিত দ্রবের নাম	একক	এপ্রিল মাসে উৎপাদন				জুলাই হতে এপ্রিল মাস পর্যন্ত উৎপাদন (ক্রমপুঞ্জিত)					
				২০২১-২২		২০২২-২৩		২০২১-২২		২০২২-২৩			
				প্রকৃত	লক্ষ্যমাত্রা	প্রকৃত	অর্জন (%)	প্রকৃত	লক্ষ্যমাত্রা	প্রকৃত	অর্জন (%)		
১।	সাগুমাভামুহুরী কাঠ আহরণ ইউনিট, চট্টগ্রাম	১। চিড়াইকাঠ(রদা)	ঘনফুট	৬.১৮	-	৬.৯৫	৮.৫০	৬.৫০	৭৫	৬৬.১০	৬৩.৪৩	৯৬	
		২। গোল কাঠ/ রাবার	-ঐ-	-	-	-	-	-	০	-	-	০	
		৩। জ্বালানী কাঠ	-ঐ-	-	-	-	-	-	-	-	-	-	-
২।	লাম্বার প্রসেসিং কমপ্লেক্স, কাগুই	৪। আসবাবপত্র/ ডানেজ	-ঐ-	৮.৩৩	১.২৪	৮.১৯	৫.৭০	৯৭	৯০	৭১.৪২	৭৫.৬২	৯৯	
		উপমোট=	-ঐ-	-	০.৫৮	১.০৬	১৮৩	০.৪৭	১৮৩	০.৪৭	৫.৮৩	১০.৪৮	১৮০
		১। কাঠ চিড়ানো	-ঐ-	১.৫৮	২.৯২	২.৯২	০.৭০	২৪	২৪	৩৬.৪২	২৯.১৭	২১.৩৮	৭৩
৩।	কাঠ সংরক্ষণ চট্টগ্রাম	২। কাঠ সংরক্ষণ	-ঐ-	৫.৪৪	৬.৯২	৬.৯২	০.৩০	৪	৪	৯১.৫৭	৭৪.০৯	১০৭	
		৩। গোল কাঠ	-ঐ-	৪.৭২	২.০৮	২.০৮	২.৪৬	১১৮	১১৮	১২.৯৪	১৬.৬৫	৮০	
		৪। আসবাবপত্র/ ডানেজ	-ঐ-	১১.৫০	১২.৫০	১২.৫০	৪.৫২	৩৬	৩৬	১৪১.৪০	১২২.৬০	৯৮	
৪।	কেবিনেট ম্যানুফেকচারিং প্লান্ট, চট্টগ্রাম	১। কাঠ সংরক্ষণ	-ঐ-	৬.১০	৪.০৮	৪.০৮	২.১০	৫১	৫১	৩৩.৬০	৪০.৮৩	১০৬	
		৩। গোল কাঠ	-ঐ-	১৪.৩৪	-	-	-	০	০	৪৩.৫৭	-	-	
		২। আসবাবপত্র	-ঐ-	-	০.৯২	০.৯২	০.০১	১	১	৯.৬২	৯.৯৯	৮৭	
৫।	কেবিনেট ম্যানুফেকচারিং প্লান্ট, চট্টগ্রাম	উপমোট=	-ঐ-	২০.৪৪	৫.০০	৫.০০	২.১১	৪২	৪২	৮৬.৭৯	৫০.০০	১০২	
		১। দরজা ও জানালা	-ঐ-	৩.১৬	২.৯২	২.৯২	১.৯৫	৬৭	৬৭	১৮.৪০	২৯.১৭	৮৩	
		২। আসবাবপত্র	-ঐ-	-	-	-	-	০	০	-	-	০	
৬।	কেবিনেট	উপমোট=	-ঐ-	৩.১৬	২.৯২	২.৯২	১.৯৫	৬৭	৬৭	১৮.৪০	২৯.১৭	৮৩	
		১। দরজা ও জানালা	-ঐ-	৩.১৬	২.৯২	২.৯২	১.৯৫	৬৭	৬৭	১৮.৪০	২৯.১৭	৮৩	
		২। আসবাবপত্র	-ঐ-	-	-	-	-	০	০	-	-	০	
৭।	ফিডকো ফার্নিচার	উপমোট=	-ঐ-	৫.৩৯	০.০৯	০.০৯	০.৮৩	৩৩	৩৩	৩০.০৬	৩০.৯৮	৭১	
		১। আসবাবপত্র	-ঐ-	৫.৩৯	০.০৯	০.০৯	০.৮৩	৩৩	৩৩	৩০.০৬	৩০.৯৮	৭১	
		২। আসবাবপত্র	-ঐ-	-	-	-	-	০	০	-	-	০	
৮।	ইস্টার্ন উড ওয়ার্কস, রাবার কাঠ কোয়ার্টার প্লান্ট, ব্রাহ্মণ	উপমোট=	-ঐ-	৩.১৮	৪.২৫	৪.২৫	১.৫৮	৩৭	৩৭	৪১.৬৮	৪২.৫০	৫৯	
		১। আসবাবপত্র	-ঐ-	৩.১৮	৪.২৫	৪.২৫	১.৫৮	৩৭	৩৭	৪১.৬৮	৪২.৫০	৫৯	
		২। আসবাবপত্র/ডানেজ	-ঐ-	-	১.১৬	১.১৬	-	০	০	-	১.১৬	১.৪৩	১২
৯।	(১+২+৩+৪+৫+৬+৭+৮) মোট =	উপমোট=	-ঐ-	৩.১৮	৫.৪১	৫.৪১	১.৫৮	২৯	২৯	৪১.৬৮	৪২.৫০	৫৯	
		১। আসবাবপত্র	-ঐ-	৩.১৮	৫.৪১	৫.৪১	১.৫৮	২৯	২৯	৪১.৬৮	৪২.৫০	৫৯	
		২। আসবাবপত্র/ডানেজ	-ঐ-	-	-	-	-	-	-	-	-	-	
১০।		উপমোট=	-ঐ-	৬১.৪৫	৪৫.৭১	৪৫.৭১	২৫.৫২	৫৬	৫৬	৪৪৪.৯৭	৪৫০.৬৫	৮৯	
		১। আসবাবপত্র	-ঐ-	৬১.৪৫	৪৫.৭১	৪৫.৭১	২৫.৫২	৫৬	৫৬	৪৪৪.৯৭	৪৫০.৬৫	৮৯	
		২। আসবাবপত্র/ডানেজ	-ঐ-	-	-	-	-	-	-	-	-	-	

P-6

স্বাক্ষর

গাহশিমা আক্তার

পরিচালক (হিসাব)  
গাহশিমা আক্তার

ফাজিহা জাহরান  
স্বাক্ষর (হিসাব)  
ফাজিহা জাহরান

পুনঃ পর্যালোচনা কর্তৃক  
১০৩, উল্টো বাঁদা নগর

এপ্রিল-২০২৩

১। বাগান ওয়ারী রাবার উৎপাদন বিবরণী :

(হাজার অঙ্কে/কেজি)

ক্রমিক নং	বাগানের নাম	উৎপাদিত পণ্যের নাম	একক	এপ্রিল মাসে উৎপাদন				জুলাই হতে এপ্রিল মাস পর্যন্ত উৎপাদন (ক্রমপুঞ্জিত)			
				২০২১-২২		২০২২-২৩		২০২১-২২		২০২২-২৩	
				প্রকৃত	লক্ষ্যমাত্রা	প্রকৃত	অজন(%)	প্রকৃত	অজন(%)	প্রকৃত	অজন(%)
১।	চট্টগ্রাম জোন রামু রাবার বাগান, কঞ্চবাজার	কাঁচা রাবার	কেজি	৬.৭৩	১১.৫০	৮.১৬	৭১	১৭৯.৬৭	২৪০.৩০	১৯২.১২	৮০
২।	দাউয়ারা রাবার বাগান, চট্টগ্রাম	কাঁচা রাবার	কেজি	৪০.৯১	৪৮.০০	৪১.৪১	৮৬	৫২৩.৬৩	৬৮১.০০	৬৮৮.৯০	১০১
৩।	রাউজান রাবার বাগান, চট্টগ্রাম	কাঁচা রাবার	কেজি	১০.২৩	১১.৫৫	১১.৩৩	৯৮	১৭০.১৩	১৮১.৭০	১৯০.৮৪	১০৫
৪।	ডাবুয়া রাবার বাগান, চট্টগ্রাম	কাঁচা রাবার	কেজি	১৯.১২	২১.০০	২১.০০	১০০	২৬৭.৫৩	৩১১.০০	৩১৪.৪৩	১০১
৫।	হলুদিয়া রাবার বাগান, চট্টগ্রাম	কাঁচা রাবার	কেজি	১৬.০৯	১৮.০০	১৬.৮১	৯৩	২৯২.১৯	৩৭৬.৬০	৪০০.৪৭	১০৬
৬।	কাঞ্চন নগর রাবার বাগান, চট্টগ্রাম	কাঁচা রাবার	কেজি	১২.৮৪	১৪.৬৮	১১.৪৬	৭৮	১৭১.৮৩	২০৮.৬৯	২০৭.৫৬	৯৯
৭।	তারাকো রাবার বাগান, চট্টগ্রাম	কাঁচা রাবার	কেজি	২৩.৫১	৩৫.০০	২৪.৬২	৭০	৩২৮.৭৩	৪৫২.০০	৩৯২.৯৮	৮৭
৮।	রাস্কামাটিয়া রাবার বাগান, চট্টগ্রাম	কাঁচা রাবার	কেজি	৮.৩৮	৯.৫৫	১০.৮৩	১১৩	১৩২.১৮	১৫৪.০৫	১৫৯.৭৯	১০৪
৯।	রাউজান-রাউনিয়া বাগান, চট্টগ্রাম	৩৭৮	কেজি	১.৪৫	০.৭৪	১.৪৮	২০০	১৭.৮৬	১৩.২৭	২৭.৭৬	২০৯
	উপমোট=	কাঁচা রাবার	কেজি	১৩৯.২৬	১৭০.০২	১৪৭.১০	৮৭	২,০৮৩.৭৫	২,৬১৮.৬১	২,৫৭৪.৮৫	৯৮
	সিলেট জোন										
১০।	সাতগাঁও রাবার বাগান,	কাঁচা রাবার	কেজি	১২.৬২	৮.৬০	১১.৯১	১৩৮	১৪৪.২৭	১৬২.৩০	১৫৬.৬৫	৯৭
১১।	ভাটেরা রাবার বাগান,	কাঁচা রাবার	কেজি	৮.৫৫	১০.৫০	৯.৩৩	৮৯	১৪৭.৩১	১৭৮.০০	১৫৩.৬২	৮৬
১২।	শাহজীবাজার রাবার বাগান, হবিগঞ্জ	কাঁচা রাবার	৫৫৯	২৬.৪৫	২৮.৫০	২৪.৭৮	৮৭	৪০৯.২৭	৪৪৩.৩০	৪০৭.৩২	৯২
১৩।	রূপাইছড়া রাবার বাগান, হবিগঞ্জ	কাঁচা রাবার	কেজি	১৪.২১	১৮.০০	১৪.৪৮	৮০	২৫৫.৫৬	২৯৪.০০	২৩৩.৮৪	৮০
	উপমোট=	কাঁচা রাবার	কেজি	৬১.৮৩	৬৫.৬০	৬০.৫০	৯২	৯৫৬.৪১	১,০৭৭.৬০	৯৫১.৪৩	৮৮
	টাংগাইল-শেরপুর জোন										
১৪।	পীরগাছা রাবার বাগান, মধুপুর	কাঁচা রাবার	কেজি	১৭.২৩	৩৬.৫০	২০.৪৪	৫৬	৭৫৩.৭৪	৮৬১.০০	৭০৩.৬৭	৮২
১৫।	চাঁদপুর রাবার বাগান, মধুপুর	কাঁচা রাবার	কেজি	১৮.৩১	৩৬.০০	১৯.০৩	৫৩	৪৭৭.৪৪	৫৯০.০০	৫০১.৩৮	৮৫
১৬।	কর্নকোড়া রাবার বাগান, শেরপুর	কাঁচা রাবার	কেজি	৪.৭১	৭.২৫	৮.২২	১১৩	১২৯.৭৮	১৫৪.৬০	১৪৪.১৮	৯৩
১৭।	সন্তোষপুর রাবার বাগান, মধুপুর	কাঁচা রাবার	কেজি	৬.০৫	১২.৬০	৫.৯৫	৭৪	১৩৭.২৬	১৭৫.৮০	১২২.৮৩	৭০
১৮।	কমলাপুর রাবার বাগান, মধুপুর	কাঁচা রাবার	কেজি	৯.১১	১৮.৪০	১৩.৬৭	৬১	২৫৫.২৪	৩০২.২০	২৮৪.৪৭	৯৪
	উপমোট =	কাঁচা রাবার	কেজি	৫৫.৪১	১১০.৭৫	৬৭.৩১	৬১	১,৭৫৩.৪৬	২,০৮৩.৬০	১,৭৫৬.৫৩	৮৪
	সর্বমোট =		কেজি	২৫৬.৫০	৩৪৬.৩৭	২৭৪.৯১	৭৯	৪,৯৩৩.৬২	৫,৭৯৯.৮১	৫,২৮২.৮১	৯১

*ফারহান*  
**ফারহান জাহাঙ্গীর**  
 ব্যবস্থাপক (হিসাব)  
 সাদেশ বনগির উন্নয়ন কর্পোরেশন  
 পি.ও. পান্ডিত রাস্তা, ঢাকা

*ফারহান*  
**ফারহান জাহাঙ্গীর**  
 ব্যবস্থাপক (হিসাব)  
 সাদেশ বনগির উন্নয়ন কর্পোরেশন  
 পি.ও. পান্ডিত রাস্তা, ঢাকা





এপ্রিল-২০২৩

৩) ইউনিট ওয়ারী বিক্রয় বিবরণী (মূল্য) : টাকায়

(হাজার অংকে/ টাকায়)

ক্রমিক নং	ইউনিটের নাম	উৎপাদিত দ্রব্যের নাম	এপ্রিল মাসে বিক্রয়				জুলাই হতে এপ্রিল মাস পর্যন্ত বিক্রয়					
			২০২১-২২		২০২২-২৩		২০২১-২২		২০২২-২৩			
			প্রকৃত	লক্ষ্যমাত্রা	প্রকৃত	অর্জন (%)	প্রকৃত	লক্ষ্যমাত্রা	প্রকৃত	অর্জন (%)		
১। সাংগমাতামুহুরী আহরণ ইউনিট, চট্টগ্রাম	১। চিড়াইকাঠ(রন্দা)		-	-	-	-	-	-	০	(%)		
		২। গোল কাঠ	১,১৪৪.১৪	৫,০৬৫.৯৪	৮৭৭.৭৫	১৭	(%)	১১,০৭৫.১০	৩৭,৭৯৭.৭৬	১৪,৫৯৬.১১	৩৯	(%)
		৩। জ্বালানী কাঠ	-	-	-	-	(%)	-	-	-	-	(%)
		৪। আসবাবপত্র	১,০১৩.৮২	২,৬৯৩.২৮	-	-	(%)	২৬,৯৩৬.০৫	২০,৬৭৭.৪৪	৩৬,৬৮০.৭৩	১৭৭	(%)
		উপ মোটঃ	২,১৫৭.৯৬	৭,৭৫৯.২২	৮৭৭.৭৫	১১	(%)	৩৮,০১১.১৫	৫৮,৪৭৫.২০	৫১,২৭৬.৮৪	৮৮	(%)
২। লাঘার কমপ্লেক্স, কাণ্ডাই	১। কাঠ চিড়ানো		-	১,২৫০.৬৭	-	-	১২৮.২৪	১২,৫০৬.৬৭	-	-	(%)	
		২। কাঠ সরেক্ষন	৭,৮৫৮.৮০	৩,৫০০.০০	৩,৩০৬.৪৮	৯৪	(%)	১৪,১৯১.৯৮	৩৫,০০০.০০	১৪,৭৪৫.৬৮	৪২	(%)
		৩। গোল কাঠ	১,৬৮৪.০৯	২,৩৩৮.৩৩	১,০৪৫.০৩	৪৫	(%)	৩৪,৬৭১.৮০	২৩,৩৮৩.৩৩	৩৯,৪৬৯.০৫	১৬৯	(%)
		৪। আসবাবপত্র	৯,৪৪০.৬৪	৪,৪০২.০৮	৮৮৫.১৭	২০	(%)	৪৭,২৬০.৬৮	৪৪,০২০.৮৩	৩৬,২৫০.০৮	৮২	(%)
		উপ মোটঃ	১৮,৯৮৩.৫৩	১১,৪৯১.০৮	৫,২৩৬.৬৮	৪৬	(%)	৯৯,২৫২.৭০	১১৪,৯১০.৮৩	৯০,৪৬৮.৮১	৭৯	(%)
৩। কাঠ সরেক্ষন প্লাস্ট, চট্টগ্রাম	১। কাঠ সরেক্ষন		-	৪,৮১০.৪৫	-	-	১১,৭০২.৯২	৪৭,৪৮৮.০০	১৩,৭০১.৮৪	২৯	(%)	
		২। গোল কাঠ	-	-	-	-	-	-	-	-	(%)	
		৩। আসবাবপত্র	৫,৩১২.৩৪	৩,০৩২.৯৭	৮.৯৮	০	(%)	২০,২৬৩.৫৪	৩০,৬৩১.০০	২১,১০৭.১৮	৬৯	(%)
		৪। অন্যান্য	-	-	১৬৬.৫৭	-	(%)	১,৩৬৫.১৫	-	৩,১৭৬.২৭	-	(%)
		উপ মোটঃ	৫,৩১২.৩৪	৭,৮৪৩.৪২	১৭৫.৫৫	২	(%)	৩৩,৩৩১.৬১	৭৮,১১৯.০০	৩৭,৯৮৫.২৯	৪৯	(%)
৪। কেবিনেট ম্যানুফেকচারিং প্লাস্ট, চট্টগ্রাম	১। দরজা ও জানালা		-	-	-	-	-	-	-	-	(%)	
		২। আসবাবপত্র	৪,১৪৩.১৪	৯,০০৭.৫০	৩,৪৫৫.৩০	-	(%)	৫১,৮০৪.৪১	৯০,০৭৫.০০	৬৭,৬৫৩.৮১	৭৫	(%)
		৩। কাঠ চিড়ানো	-	-	-	-	(%)	-	-	-	(%)	
		৪। বিবিধ আয়	১,৭৩৫.০০	৪১৬.৬৭	১,১৩৫.২০	২৭২	(%)	৫,০৬৬.৬১	৪,১৬৬.৬৭	৬,১৩৪.৪১	১৪৭	(%)
		উপ মোটঃ	৫,৮৭৮.১৪	৯,৪২৪.১৭	৪,৫৯০.৫০	৪৯	(%)	৫৬,৮৭১.০২	৯৪,২৪১.৬৭	৭৩,৭৮৮.২২	৭৮	(%)
৫। কেবিনেট ম্যানুফেকচারিং প্লাস্ট, ঢাকা	১। দরজা ও জানালা		-	৩২৩.৯৫	৩১৫.৮২	৯৭	(%)	১৭২.৯৫	৩,২৩৯.৫০	১,০৬৪.৫৪	৩৩	(%)
		২। আসবাবপত্র	২১,৫৪৬.৭২	১৬,৯৩৯.০২	৪,৯৪০.২৫	২৯	(%)	১২২,১৫৫.২৯	১৬৯,৩৯০.২০	১৪৩,৩৬৭.৬২	৮৫	(%)
		৩। কাঠ চিড়ানো	-	৩২৩.৯৫	-	-	(%)	৩৮২.১১	৩,২৩৯.৫০	২৭৮.৬১	৯	(%)
		৪। বিবিধ আয়	৩০.২২	২,২৫০.০০	৫০.৬৮	২	(%)	৭,৭৩৬.৩৭	২২,৫০০.০০	১০,৮০০.৭৯	৪৮	(%)
		উপ মোটঃ	২১,৫৭৬.৯৪	১৯,৮৩৬.৯২	৫,০০৬.৭৫	২৭	(%)	১৩০,৪৪৬.৭২	১৯৮,৩৬৯.২০	১৫৫,৫১১.৫৬	৭৮	(%)
৬। ফিডকো ফার্নিচার কমপ্লেক্স, চট্টগ্রাম	১। আসবাবপত্র		১২,০৪৬.৫১	১০,১৭৪.০০	৩,২১০.৬৪	৩২	(%)	৮২,৯৭৮.২৯	১০১,৭৪০.০০	৭৪,৮২৩.৪৮	৭৪	(%)
		২। বিবিধ আয়	৬৭৩.২২	২৫০.০০	-	-	(%)	৩,৮১৬.৯৬	২,৫০০.০০	১,৬৮৯.৭৭	৬৮	(%)
		উপ মোটঃ	১২,৭১৯.৭৩	১০,৪২৪.০০	৩,২১০.৬৪	৩১	(%)	৮৬,৭৯৫.২৫	১০৪,২৪০.০০	৭৬,৫১৩.২৫	৭৩	(%)
৭। ইন্টার্ন ওয়ার্কস, তেজগাঁও ঢাকা	১। আসবাবপত্র		৯,৮২৩.৮৪	১৭,৮২৯.২৫	৪,৭৭৮.৬৫	২৭	(%)	৮৩,০৯৩.৪১	১৭৮,২৯২.৫০	১১১,৩১৩.৯৬	৬২	(%)
		২। বিবিধ আয়	১৬০.০০	৩,৫০০.০০	-	-	(%)	১৩,২৭৮.১৩	৩৫,০০০.০০	৬,১৪৪.১৪	১৮	(%)
		উপ মোটঃ	৯,৯৮৩.৮৪	২১,৩২৯.২৫	৪,৭৭৮.৬৫	২২	(%)	৯৬,৩৭১.৫৪	২১৩,২৯২.৫০	১১৭,৪৫৮.১০	৫৫	(%)
৮। রাবার কাঠ প্রেসার ট্রিটমেন্ট প্লান্ট, শ্রীমঙ্গল	১। রাবার চিড়াই কাঠ(সরেক্ষণ) আসবাবপত্র		১৩,৩০৮.০০	৫,১০০.০০	৪,৫৬৭.৮০	৯০	(%)	৪৫,০৬০.০০	৫১,০০০.০০	২৮,৬২৮.৮০	৫৬	(%)
		২। বিবিধ আয়	-	১,৫৬৬.০০	-	-	(%)	-	১৫,৬৬০.০০	২,১৪৫.০০	১৪	(%)
		উপ মোটঃ	১৩,৩০৮.০০	৬,৬৬৬.০০	৪,৫৬৭.৮০	৯০	(%)	৪৫,০৬০.০০	৬৬,৬৬০.০০	৩০,৭৭৩.৮০	৫৬	(%)
৯। (১-৮)	মোট		৮৯,৯৫২.৮৬	৯৪,৭৯০.৭২	২৮,৭৮৯.৮৩	৩০	(%)	৫৮৩,৬৪১.৮০	৯২৮,৪৭৫.০০	৬৩৪,১৩৭.৫৭	৬৮	(%)
			৮৫,৯৭০.৯১	৫৮,৬৬৯.৯৩	৪৪,২০৫.০০	৭৫	(%)	৯৪৭,৫৬৬.৫০	৯৮৩,৩২৬.৫৫	৫৪৫,১৪৩.৪৬	৫৫	(%)
১০। রাবার বাগান সমূহ	কাঁচা রাবার	সর্বমোটঃ	১৭৫,৯২৩.৭৭	১৫৩,৪৬০.৬৫	৭২,৯৯৪.৮৩	৪৮	(%)	১,৫৩১,২০৮.৩০	১,৯১১,৮০১.৫৫	১,১৭৯,২৮১.০৩	৬২	(%)

  
তাহমিনা আক্তার  
সহকারী ব্যবস্থাপক (হিসাব)  
ক্রমবাহিত সিস্টেম সদর দপ্তর, ঢাকা

  
ফৌজিয়া জাহান্না  
ব্যবস্থাপক (হিসাব)  
বাংলাদেশ বনশিল্প উন্নয়ন কর্পোরেশন  
বন দপ্তর ৩নং তফসিলিক দপ্তর, ঢাকা

এপ্রিল-২০২৩

৪) ইউনিট ওয়ারী মজুদ বিবরণী :

ক্রমিক নং	ইউনিটের নাম	উৎপাদিত দ্রব্যের নাম	একক	০১-০৭-২০২২ তারিখে মজুদ		৩০-০৪-২০২৩ তারিখে মজুদ		অর্থ সমাপ্ত মালের মজুদ ৩০-০৪-২০২৩		প্রাপ্তব্য বিল
				পরিমাণ	মূল্য	পরিমাণ	মূল্য	পরিমাণ	মূল্য	
১। সাংস্রামাতামুহুরী কাঠ আহরণ ইউনিট, চট্টগ্রাম		১। চিড়াইকাঠ(রন্ধা) ২। শোল কাঠ ৩। জ্বালানী কাঠ ৪। আসবাব পত্র/ডানেজ		-	-	-	-	-	-	-
				২.৬৮	২,৮৭৭.৯৩	৬.১৭	৬,১৭০.০০	-	-	-
				-	-	-	-	-	-	-
				-	-	-	-	-	-	-
২। লামার গ্রসেসিং কমপ্লেক্স, কাছাই		মোট : ১। কাঠ চিড়ানো ২। কাঠ সংরক্ষণ ৩। জ্বালানী কাঠ ৪। শোল কাঠ ৫। আসবাবপত্র		০.৬৫	৯৯১.৫২	৪.৪৮	৬,১৭০.০০	-	-	-
				১৩.৩৫	১৬,০১৬.৪০	১৩.০২	১৭,৯৭৫.৮৮	-	-	-
				-	-	-	-	-	-	-
				১.৪১	১,৪৮৪.৭৩	৩.১৭	৬,৮১৩.৪৮	-	-	-
				০.১৮	২২৪.৪৬	২.৩৮	২,৯৬৬.৬১	-	-	-
৩। কাঠ সংরক্ষণ প্লান্ট, চট্টগ্রাম		মোট : ১। কাঠ চিড়ানো ২। আসবাবপত্র		১৫.৫৯	১৮,৭১৭.১১	২৩.০৫	৩৪,৫৩৭.৭৬	-	-	-
				০.৫৩	২৫০.৮৭	৩২.০২	৩১,৮২৫.১১	-	-	-
				১৬.১৮	১৯,৪১৭.০৭	-	-	-	-	-
				১৬.৭১	১৯,৬৬৭.৯৪	৩২.০২	৩১,৮২৫.১১	-	-	-
				-	-	-	-	-	-	-
৪। কেবিনেট ম্যানুফেকচারিং প্লান্ট, চট্টগ্রাম		১। দরজা ও জানালা ২। আসবাবপত্র ৩। কাঠ চিড়ানো		২.৮০	৬,৬৬৪.০০	৬.২৯	১৮,৬৩৬.৮৭	-	-	-
				-	-	-	-	-	-	-
				২.৮০	৬,৬৬৪.০০	৬.২৯	১৮,৬৩৬.৮৭	-	-	-
৫। কেবিনেট ম্যানুফেকচারিং প্লান্ট, ঢাকা		১। দরজা ও জানালা ২। আসবাবপত্র ৩। কাঠ চিড়ানো		০.৭৯	৪৮৯.৫৭	০.৪৭	১,৪৯০.৫৪	-	-	-
				১২.৬১	৮,১৯৬.৮৯	৫.০১	১৪,৭০৪.৩৪	-	-	-
				-	-	-	-	-	-	-
৬। ফিডকো ফার্নিচার		১। আসবাবপত্র		১৩.৪০	৮,৬৮৬.৪৬	৫.৪৮	১৬,১৯৪.৮৮	-	-	২,১৫৮.৪৪
				১.৬২	২,৯৩৮.৮১	৬.১৯	১৪,৩৮৫.৩৭	-	-	৪৬,৮৫৮.১৫
৭। ইষ্টার্ন উড ওয়ার্কস, ঢাকা		১। আসবাবপত্র		৬.২৫	২১,১১২.৭৮	১০.৪৮	৪১,৫৭৪.৯৬	-	-	-
				১৫.৬৮	১৮,৮১৬.০০	১৮.২১	২৫,১২৯.৮০	-	-	৩৪,২৫০.৪৯
৮। আরপিটিপি, শ্রীমঙ্গল		১। রাবার চিড়াই কাঠ (সংরক্ষণ)		৫৬.৩৭	৭৬,৯৩৫.১৬	৮৩.৫১	১৮৮,৪৫৪.৭৫	-	-	৮৩,২৬৭.০৮
				১,২৬৪.৩৫	২১৭,১৭৪.৯৫	৩,২২৭.৩১	৫০৬,৫২২.৯৪	-	-	-
৯। রাবার বাগান সমূহ (৮+৯) মোটঃ		কাঁচা রাবার		-	২৯৪,১১০.১১	-	৬৯৪,৯৭৭.৬৯	-	-	৮৩,২৬৭.০৮
				টাকায়						

*ফার্ম*

শাহজিয়া জাফরীন্  
ব্যবস্থাপক (হিসাব)  
গণপ্রজাতন্ত্রী উন্নয়ন কর্পোরেশন  
৫৭ ৫৩ সিকিউরিটি স্ট্রীট, ঢাকা ১১৭

শাহজিয়া আক্তার  
শ্রমিকী ব্যবস্থাপক (হিসাব)  
শ্রমিকী ইউনিয়ন, সন্দর দপ্তর, ঢাকা



এপ্রিল-২০২৩ জনবল, বেতন-ভাতাদি ও মজুরী

(বায়= টাকায় হাজার অংকে)

ক্রমিক নং	ইউনিটের নাম	জুন/২২ এ জনবল ও বায়	কর্মকর্তা		কর্মচারী		শ্রমিক	মোট	বিগত মাস পর্যন্ত বায়	চলতি মাস পর্যন্ত ক্রমপঞ্জিভূত
			নয়ামত	আনয়ামত	নয়ামত	আনয়ামত				
১	সাত মাতামুহুরী কার্ট আহরনী ইউনিট, চট্টগ্রাম	১৬ চলাত মাসের জনবল	-	-	৫	-	-	১১	১৮	-
		৩৪১.৪২ চলাত মাসে বায়	৫৭.৮৯	৯৭.০০	-	-	-	১৮৫.০০	৩৩৯.৮৯	৩,৪১৯.৫৪
		গত মাসের জনবল	-	-	৫	-	-	১১	১৮	-
২	এলাপিসি, কাজাই	১১ চলাত মাসের জনবল	-	০	৯	-	৩	১১	৪০৬.৪৩	-
		১,২৭৩.৪০ চলাত মাসে বায়	৯৬.৫৪	২৮৪.০৪	১৩৭.৯৯	-	৬২.৯৫	৫৪৫.৫৬	৯,২৫৭.৬০	১০,৮৫৬.২৮
		গত মাসের জনবল	-	০	৯	-	৩	১১	৪০৬.৪৩	-
৩	কার্ট সংরক্ষণ ইউনিট, চট্টগ্রাম	৩১ চলাত মাসের জনবল	-	০	১২	-	৩	১৫	১,৩২৬.৬৮	-
		২,০৩৫.১৮ চলাত মাসে বায়	১০০.০৭	৩৪১.০৭	-	-	৩৩৫.০০	৭৬৬.১৪	৮,৫৭১.৫০	৯,৩৪৭.৬৪
		গত মাসের জনবল	-	-	১২	-	৩	১৫	১,৩২৬.৬৮	-
৪	কেবিনেট ম্যানুফেকচারিং প্লান্ট, চট্টগ্রাম	৬৫ চলাত মাসের জনবল	-	-	৯	৮	১১	২৭	১,১৩৬.০১	-
		১,২১০.৪৮ চলাত মাসে বায়	৯২.৮১	২৩৪.৫০	১২০.০০	-	৩৪৬.৭১	৫৯৩.২২	১,৩১২.২৬	১১,২৭৮.২৭
		গত মাসের জনবল	-	-	৯	৮	১১	২৭	১,১৩৬.০১	-
৫	কেবিনেট ম্যানুফেকচারিং প্লান্ট, মিরপুর, ঢাকা।	২৭ চলাত মাসের জনবল	-	-	১৬	-	৮	২৪	১,০৮০.৮৮	-
		১,০২২.০২ চলাত মাসে বায়	১৮৫.৫২	৬৫১.১৬	-	-	৩৩৪.২২	১,১৭১.৯০	৯,৬৫৯.৪১	১০,৭৪০.২৯
		গত মাসের জনবল	-	-	১৬	-	৮	২৪	১,০৮০.৮৮	-
৬	ফিডবো ফার্টিচার কমপ্লেক্স, চট্টগ্রাম	৩৩ চলাত মাসের জনবল	-	-	৯	-	১১	২০	১,৪৩৬.০০	-
		১,৩০৪.০০ চলাত মাসে বায়	১৭৬.০০	২৭৯.০০	-	-	৩৩৭.০০	৬১২.০০	১১,৬৪৪.০০	১৩,০৮০.০০
		গত মাসের জনবল	-	-	৯	-	১১	২০	১,৪৩৬.০০	-
৭	ইষ্টান উড ওয়াকর্স, তেজগাঁও, ঢাকা	৮২ চলাত মাসের জনবল	-	-	২৬	-	১	২৭	১,৩১২.০০	-
		১,৩১৩.৭৯ চলাত মাসে বায়	২৬৫.৬২	৭০৬.১০	-	-	২৭৩.৫৫	১,২৪৫.২৭	১১,১৩১.৬৩	১৯,০৬৬.০৪
		গত মাসের জনবল	-	-	২৬	-	১	২৭	১,৩১২.০০	-
৮	রাবার কার্ট প্রেসার ট্রিটমেন্ট প্লান্ট, শ্রীমঙ্গল	২৮ চলাত মাসের জনবল	-	-	৩	৯	১	১৩	২৮	-
		৪৫৩.৮১ চলাত মাসে বায়	১০৭.৯৫	৪৮৬.৬৭	১২৬.৯২	-	৫৪.৩২	৭৬৫.৭৪	৩,৮১৫.৬৩	৪,২২৪.৯৫
		গত মাসের জনবল	-	-	৩	৯	১	১৩	২৮	-
৯	সিলেট, চট্টগ্রাম ও টাংগাইল-শেরপুর রাবার জোন	৪০১৩ চলাত মাসের জনবল	-	-	২০৯	৩১২	১,২৭৬	২,৯১৩	২,০২৫	-
		৫,১৩৪.৫৮ চলাত মাসে বায়	৩৯	২১৪	-	-	১,২৭৬	২,৯১৩	৫,৪৮৭.৮৭	৬,০৬৬.৬৩
		গত মাসের জনবল	-	-	২০৯	৩১২	১,২৭৬	২,৯১৩	২,০২৫	-
১০	বিশিষ্টক, সদর দপ্তর, ঢাকা।	১০৫ চলাত মাসের জনবল	-	৩	৭৪	২	৮১	১১০	৪৮৫.৮০	-
		৬,৭৬১.২৮ চলাত মাসে বায়	২৫৩.৭২	২১৯.০০	২২.২০	-	৪৪.৯৯	৫৩৭.৯১	৪,০১৬.০৯	৪৪,৮৩৪.৮৯
		গত মাসের জনবল	-	-	৩	-	২	৫	১০৭	-
		১৬৮৯.৯৮ চলাত মাসে বায়	১৩৮	২১৪	১৫.৯৩	-	৩৬৮	৪০৩৩.১৮	৬৯,৩৭৪.০৭	৭৩,৬০২.৫৩


  
**শ্রীমতী জাফরী**  
 ব্যবস্থাপক (হিসাব)  
 বাংলাদেশ বনশিল্প উন্নয়ন কর্তৃক  
 (সিগি)


  
**এক্সিমা আক্তার**  
 (হকারী ব্যবস্থাপক (হিসাব))  
 এক্সিউটিভি সদর দপ্তর, ঢাকা