


# বাংলাদেশ বনশিল্প উন্নয়ন কর্পোরেশন


এম. আই. এস. রিপোর্ট

জুলাই-২০২৪

সূচীপত্র

ক্রমিক নং	বিবরণ	পৃষ্ঠা নং
১	কার্যক্রম পর্যালোচনা	১
২	এক নজরে উৎপাদন ও বিক্রয় কার্যক্রম	২
৩	উৎপাদন সারাংশ (পরিমাণ)	৩
৪	বিক্রয় সারাংশ(পরিমাণ)	৪
৫	বিক্রয় সারাংশ (মূল্য)	৫
৬	ইউনিটওয়ারী আসবাবপত্র উৎপাদন বিবরণী	৬
৭	বাগানওয়ারী রাবার উৎপাদন বিবরণী	৭
৮	ইউনিটওয়ারী বিক্রয় বিবরণী (পরিমাণ)	৮
৯	ইউনিটওয়ারী বিক্রয় বিবরণী (মূল্য)	৯
১০	ইউনিটওয়ারী মজুদ বিবরণী	১০
১১	রাবার উৎপাদন, বিক্রয় ও মজুদ বিবরণী	১১
১২	জনশক্তি এবং বেতন-ভাতা ও মজুরী	১২

  
সহকারী ব্যবস্থাপক (হিসাব)  
ব্যবস্থাপক (হিসাব)

  
(ফৌজিয়া জাফরীন)  
ব্যবস্থাপক (হিসাব)  
বিশিউক, সদর দপ্তর, ঢাকা।

# বাংলাদেশ বনশিল্প উন্নয়ন কর্পোরেশন

BANGLADESH FOREST INDUSTRIES DEVELOPMENT CORPORATION

বনশিল্প ভবন, ৭৩, মতিঝিল বা/এ, ঢাকা-১০০০, ফোন : ০২-২২৩৩৮০০৮৫-৮৮, ফ্যাক্স : ৯৫৬ ৩০৩৫, email: [bfidc.bd@gmail.com](mailto:bfidc.bd@gmail.com)

ওয়েবসাইটঃ [www.bfidc.gov.bd](http://www.bfidc.gov.bd)

## জুলাই-২০২৪ মাসের কার্যক্রম পর্যালোচনা

### ১। ভূমিকা :

বাংলাদেশ বনশিল্প উন্নয়ন কর্পোরেশন পরিবেশ, বন ও জলবায়ু পরিবর্তন মন্ত্রণালয়ের নিয়ন্ত্রনাধীন একটি স্বায়ত্বশাসিত সরকারী প্রতিষ্ঠান। এ প্রতিষ্ঠানের কার্যক্রম ২ টি সেক্টরে বিভক্ত, যথা : কৃষি ও শিল্প সেক্টর।

ক) কৃষি সেক্টরঃ এ সেক্টরের অধীনে ৩ টি রাবার জোন আছে। যথাঃ চট্টগ্রাম জোন, সিলেট জোন ও শেরপুর, টাংগাইল জোন। চট্টগ্রাম জোনে ৯ টি, সিলেট জোনে ৪ টি, এবং শেরপুর, টাংগাইল জোনে ৫ টি সহ সর্বমোট ১৮ টি রাবার বাগান আছে। উক্ত ১৮ টি রাবার বাগান হতে বাণিজ্যিক ভিত্তিতে কাঁচা রাবার উৎপাদন ও বিক্রয় করা হচ্ছে। তাছাড়া চট্টগ্রামের দাঁতমারা রাবার বাগান সংলগ্ন বিএফআইডিসি ট্রেনিং সেন্টার (বি টি সি) নামে একটি রাবার প্রশিক্ষণ কেন্দ্র রয়েছে।

### খ) শিল্প সেক্টর :

১) এ সেক্টরের অধীনে ১৪টি শিল্প ইউনিট ছিল। তার মধ্যে কালুরঘাট, চট্টগ্রাম এবং দোহাজারী, চট্টগ্রাম এ ২টি, কাগুই রাঙ্গামাটি-এ ১টি এবং খুলনায় ৩টি সহ সর্বমোট ৬টি ইউনিট লোকসানী হওয়ায় সরকারের বেসরকারীকরণ নীতিমালার আওতায় পরিবেশ ও বন মন্ত্রণালয়ের সহযোগিতা ও সার্বিক তত্ত্বাবধানে ৩১-০৩-২০০৩ তারিখ থেকে পে-অফ করা হয়েছিল। অপরদিকে ৩১-০৩-২০০৫ তারিখ হতে কর্ণফুলী কাঠ আহরণ ইউনিট, কাগুই এর জনবল পে-অফ ঘোষণা করে কার্যক্রম বন্ধ করা হয়েছিল। দীর্ঘদিন এ প্রতিষ্ঠান বন্ধ থাকার পরে অর্থনৈতিক বিষয় সংক্রান্ত মন্ত্রীসভায় এ প্রতিষ্ঠানটি বেসরকারীকরণ আওতা হতে পুনরায় ফেরৎ প্রদানের সিদ্ধান্ত গৃহীত হয়েছে।

২) অবশিষ্ট ৭ টি শিল্প ইউনিটের মধ্যে ঢাকায় ২টি, চট্টগ্রামে ৪টি এবং কাগুই-এ ১টি শিল্প ইউনিট চালু রয়েছে। সম্প্রতি সিলেট অঞ্চলের শ্রীমঙ্গলে নিজস্ব অর্থায়নে রাবার কাঠ প্রেসার ট্রিটমেন্ট প্লান্ট এন্ড ফার্নিচার কমপ্লেক্স নামে একটি নতুন শিল্প ইউনিট স্থাপন করা হয়েছে। বর্তমানে কর্পোরেশনের শিল্প ইউনিটের সংখ্যা ০৮ টি।

২। উৎপাদনঃ জুলাই-২০২৪ মাসে কর্পোরেশনের নিয়ন্ত্রণাধীন কৃষি ও শিল্প ইউনিট কর্তৃক পন্য সামগ্রী উৎপাদনে ১৭০৫.১৬ লক্ষ টাকা ব্যয় হয়েছে। অপরদিকে গত অর্থ বছরের একই সময়ে ৯৬১.৬৭ লক্ষ টাকা ব্যয় হয়েছিল। আলোচ্য মাসে বিগত বছরের একই সময়ের তুলনায় ৭৪৩.৪৯ লক্ষ টাকা উৎপাদন ব্যয় বেশি হয়েছে।

৩। বিক্রয়ঃ কর্পোরেশনের নিয়ন্ত্রণাধীন প্রতিষ্ঠান সমূহ কর্তৃক জুলাই-২০২৪ মাসে ৮২৪.৫৬ লক্ষ টাকার পণ্য সামগ্রী বিক্রয় করা হয়েছে। অপরদিকে গত অর্থ বছরের একই সময়ে ৬৩৮.৭২ লক্ষ টাকার পণ্য সামগ্রী বিক্রয় করা হয়েছিল। আলোচ্য মাসে বিগত বছরের একই সময়ের তুলনায় ১৮৫.৮৪ লক্ষ টাকা বিক্রয় বেশি হয়েছে।

৪। মজুদমালাঃ কর্পোরেশনের বিভিন্ন রাবার বাগান ও শিল্প ইউনিটের জুলাই-২০২৪ এবং গত অর্থ বছরের একই সময়ে মজুদ মালের বিবরণ (টাকায়) নিম্নরূপ ছিলঃ

৩০ শে জুলাই-২০২৪

৩০ শে জুলাই-২০২৩

৩১৯৯.৮৭ লক্ষ টাকা

৫৯০৭.৬০ লক্ষ টাকা


# বাংলাদেশ বনশিল্প উন্নয়ন কর্পোরেশন


## এক নজরে উৎপাদন ও বিক্রয় কার্যক্রম

জুলাই-২০২৪

(লক্ষ টাকায়)

মাস	উৎপাদন ব্যয়	বিক্রয়	মজুদ মূল্য (টাকা)	প্রাপ্তব্য বিল (টাকা)
	(টাকা)	(টাকা)		
জুলাই-২০২৪	১৭০৫.১৬	৮২৪.৫৬	৩১৯৯.৮৭	১৪৫৪.২৬
জুলাই-২০২৩	৯৬১.৬৭	৬৩৮.৭২	৫৯০৭.৬০	১৬২.৩৪
শতকরা বৃদ্ধি (+)/ হ্রাস(-) (ক ও খ)	(+)৭৭.৩২%	(+)২৯.১০%	(-)৪৫.৮৩%	(-)৭৯৫.৮২%

  
তাহশিমা আক্তার  
কার্য ব্যবস্থাপক (হিসাব),  
কম্পিউটিং, সদর দপ্তর, ঢাকা

  
কোজিয়া জাফরীল  
ব্যবস্থাপক (হিসাব)  
বাংলাদেশ বনশিল্প উন্নয়ন কর্পোরেশন  
সদর দপ্তর, ৭৩, মতিঝিল বা/এ, ঢাকা-১০০০


জুলাই-২০২৪


(ক) উৎপাদন সারাংশ(পরিমাণ)

(হাজার অংকে)

ক্রমিক নং	উৎপাদিত দ্রব্যের নাম	জুলাই মাসে উৎপাদন				জুলাই মাস পর্যন্ত উৎপাদন (ক্রমপুঞ্জিত)						
		২০২৩-২৪		২০২৪-২৫		২০২৩-২৪		২০২৪-২৫				
		লক্ষ্যমাত্রা	প্রকৃত	লক্ষ্যমাত্রা	প্রকৃত	লক্ষ্যমাত্রা	প্রকৃত	লক্ষ্যমাত্রা	প্রকৃত			
ক)	কাঠ আহরণ গ্রুপঃ											
		১। কাঠ	২.৯২	২.৮২	৫.৪২	২.৪৩	৯.৯২	২.৮৭	৫.৪২	২.৪৩	৪৫	%
		২। জ্বালানী কাঠ	-	-	-	-	-	-	-	-	-	%
	উপ-মোট =	২.৯২	২.৮২	৫.৪২	২.৪৩	৯.৯২	২.৮৭	৫.৪২	২.৪৩	৪৫	৪৫	%
খ)	কাঠজাত দ্রব্যাদি গ্রুপঃ											
		১। কাঠ চিড়ানো	৫২.৪	৩.৩০	৪.১৬	২.২৭	৪.২৭	৩.৩৪	৪.১৬	২.২৭	৫৫	%
		২। দরজা ও জানালা	৫০০	৪১০	৫.৯২	৩.৪৩	০.৫০	০.১২	৫.৯২	৩.৪৩	৫৭	%
	৩। আসবাবপত্র	২.৭৮৫	৪৩০	১.৬৬	১.৮৫	২.৭১	৪৩০	১.৬৬	১.৮৫	৯০	%	
	উপ-মোট =	৫.২২	২.৫১	১১.৬৪	২.৫৩	৭.৫৪	২.৫৬	১১.৬৪	২.৫৬	৭৬	%	
গ)	কাঠ সংরক্ষণ গ্রুপঃ রাবার কাঠ, ত্রিপুরা ও ক্যাবল মোট (ক+খ+গ):											
		যনফুট	৫০৬	২.৫১	৫.৪৪	৫.৫২	৫.৫২	৫.৫২	৫.৫২	৫.৫২	৪৬	%
		যনফুট	৫.৫১	৫.৫১	৫.৫১	৫.৫১	৫.৫১	৫.৫১	৫.৫১	৫.৫১	৫৫	%
ঘ)	কাঁচা রাবার											
		কিলোগ্রাম	২৯১.৯৩	২৬৯.৪৪	২৭০.৯৪	২১৫.০০	২৯১.৯৩	২৬৯.৪৪	২৭০.৯৪	২১৫.০০	৭৯	%

P-3

  
**মোঃ জাফর হোসেন**  
 ব্যবস্থাপক (হিসাব)  
 বাংলাদেশ বনশিল্প উন্নয়ন কর্পোরেশন  
 গার দপ্তর, ৭৩, মতিঝিল বাজার, ঢাকা

  
**মোঃ জাফর হোসেন**  
 ব্যবস্থাপক (হিসাব)  
 বাংলাদেশ বনশিল্প উন্নয়ন কর্পোরেশন  
 গার দপ্তর, ৭৩, মতিঝিল বাজার, ঢাকা


# জুলাই-২০২৪


খ) বিক্রয় সারাংশ (পরিমাণ) :

(হাজার অংকে)

ক্রমিক নং	উৎপাদিত দ্রব্যের নাম	একক	জুলাই মাসে বিক্রয়				জুলাই মাস পর্যন্ত বিক্রয় (ক্রমপঞ্জিত)						
			২০২৩-২৪		২০২৪-২৫		২০২৩-২৪		২০২৪-২৫				
			লক্ষ্যমাত্রা	প্রকৃত	লক্ষ্যমাত্রা	প্রকৃত	লক্ষ্যমাত্রা	প্রকৃত	লক্ষ্যমাত্রা	প্রকৃত	অর্জন (%)	অর্জন (%)	
ক)	কাঠ আহরণ গ্রুপঃ												
	১। কাঠ	ঘনফুট	৯.৯২	২.২৫	১১.২৫	৩.৫৫	৩২	৯.৯২	২.২৫	১১.২৫	৩.৫৫	৩২	(%)
	২। জ্বালানী কাঠ	ঘনফুট	-	-	-	-	-	-	-	-	-	-	(%)
	উপ-মোট =	ঘনফুট	৯.৯২	২.২৫	১১.২৫	৩.৫৫	৩২	৯.৯২	২.২৫	১১.২৫	৩.৫৫	৩২	(%)
খ)	কাঠজাত দ্রব্যাদি গ্রুপঃ												
	১। কাঠ চিড়ানো	ঘনফুট	০.৬৬	-	০.৮৩	-	-	০.৬৬	-	০.৮৩	-	-	(%)
	২। দরজা ও জানালা	ঘনফুট	০.০৯	০.০১	০.০৯	-	-	০.০৯	০.০১	০.০৯	-	-	(%)
	৩। আসবাবপত্র	ঘনফুট	১৭.৮২	৪.১৪	১৭.৭৩	১০.৪৫	৫৯	১৭.৮২	৪.১৪	১৭.৭৩	১০.৪৫	৫৯	(%)
	উপ-মোট =	ঘনফুট	১৮.৫৭	৪.১৫	১৮.৬৫	১০.৪৫	৫৬	১৮.৫৭	৪.১৫	১৮.৬৫	১০.৪৫	৫৬	(%)
গ)	কাঠ সংরক্ষণ গ্রুপঃ রাবার কাঠ, ত্রিপুর ও ক্যাকল ড্রামস	ঘনফুট	৯.৬৯	১.৯৫	৭.৮২	১.৭৩	২২	৯.৬৯	১.৯৫	৭.৮২	১.৭৩	২২	(%)
	মোট: (ক+খ+গ):	ঘনফুট	৩৮.১৮	৮.৩৫	৩৭.৭২	১৫.৭৩	৪২	৩৮.১৮	৮.৩৫	৩৭.৭২	১৫.৭৩	৪২	(%)
ঘ)	কাঁচা রাবার	কিলোগ্রাম	২৯১.৯৩	২৮৭.৫৯	২৭০.৯৪	২০৪.০০	৭৫	২৯১.৯৩	২৮৭.৫৯	২৭০.৯৪	২০৪.০০	৭৫	(%)

P-4

  
 হাজিমা আক্তার  
 ব্যবস্থাপক (হিসাব)  
 সিনিয়র অফিসার

  
 হোজিমা জাকারীয়া  
 ব্যবস্থাপক (হিসাব)  
 বাংলাদেশ বনশিল্প উন্নয়ন কর্পোরেশন  
 গার দপ্তর, ৭৩, মতিঝিল বাজার, ঢাকা-১০০৫

জুলাই-২০২৪

(গ) বিক্রয় সারাংশ (মূল্য) : টাকায়

ক্রমিক নং	উৎপাদিত দ্রব্যের নাম	জুলাই মাসে বিক্রয়			জুলাই মাস পর্যন্ত বিক্রয় (ক্রমপঞ্জিত)			অর্জন (%)	প্রকৃত	লক্ষ্যমাত্রা	অর্জন (%)	প্রকৃত	লক্ষ্যমাত্রা
		২০২৩-২৪	২০২৪-২৫	২০২৩-২৪	২০২৪-২৫	২০২৩-২৪	২০২৪-২৫						
ক)	কাঠ আধরণ গ্রুপ												
১।	কাঠ	৪৩১১৬	২,১৬৬	৪৩১১৬	১৬২৩৬	১৬২৩৬	৬	৪৩১১৬	১৬২৩৬	৪৩১১৬	৬	২,১৬৬	১৬২৩৬
২।	জুলানী কাঠ												
	উপমোট =			৪৩১১৬	১৬২৩৬	৪৩১১৬	৬	৪৩১১৬	১৬২৩৬	৪৩১১৬	৬	২,১৬৬	১৬২৩৬
খ)	কাঠজাত দ্রব্যাদি গ্রুপ												
১।	কাঠ চিড়ানো	১,৫৫৪৪											
২।	দরজা ও জানালা	৩৩৩											
৩।	আসবাবপত্র	৪৫১২৪											
	উপমোট =	১,৯৯৬৬											
গ)	কাঠ সংরক্ষণ গ্রুপ												
১।	কাঠ, ট্রিপার ও কাল	১২,৪৬৬											
২।	কাঠা রাবার	৪৫২২০											
	মোট: (ক+খ+গ+ঘ):	১২,৬৬৬											
ঘ)	বিবিধ আয়												
	সর্বমোট =	১২,৬৬৬											

ফোজিয়া জাফরান  
ব্যবস্থাপক (হিসাব)  
বাংলাদেশ বনশিল্প উন্নয়ন কর্পোরেশন  
৩৩৩ নং, ৭৩ মতিঝিল বাইপাস টাকা-১০০০

ফোজিয়া জাফরান  
কারী ব্যবস্থাপক (ক্রমপঞ্জি)  
৩৩৩ নং, ৭৩ মতিঝিল বাইপাস টাকা-১০০০

P-5



জুলাই-২০২৪

১। বাগান ওয়ারী রাবার উৎপাদন বিবরণী :

ক্রমিক নং	বাগানের নাম	উৎপাদিত পণ্যের নাম	একক	জুলাই মাসে উৎপাদন			জুলাই মাস পর্যন্ত উৎপাদন (ক্রমপঞ্জিত)			অর্জন (%)		
				২০২৩-২৪		২০২৪-২৫		২০২৩-২৪			২০২৪-২৫	
				লক্ষ্যমাত্রা	প্রকৃত	লক্ষ্যমাত্রা	প্রকৃত	লক্ষ্যমাত্রা	প্রকৃত		লক্ষ্যমাত্রা	প্রকৃত
	<b>চট্টগ্রাম জোন</b>											
১।	রামু রাবার বাগান, কক্সবাজার	কাঁচা রাবার	কেজি	৬.৫৩	৩.৫৩	০.৫৩	৩.৫৩	০.৫৩	৩.৫৩	৫০		
২।	দাতমারা রাবার বাগান, চট্টগ্রাম	কাঁচা রাবার	কেজি	০.৫৩	০.৫৩	০.৫৩	০.৫৩	০.৫৩	০.৫৩	১০০		
৩।	রাউজান রাবার বাগান, চট্টগ্রাম	কাঁচা রাবার	কেজি	০.৫৩	০.৫৩	০.৫৩	০.৫৩	০.৫৩	০.৫৩	১০০		
৪।	ডাবুয়া রাবার বাগান, চট্টগ্রাম	কাঁচা রাবার	কেজি	০.৫৩	০.৫৩	০.৫৩	০.৫৩	০.৫৩	০.৫৩	১০০		
৫।	হলুদিয়া রাবার বাগান, চট্টগ্রাম	কাঁচা রাবার	কেজি	০.৫৩	০.৫৩	০.৫৩	০.৫৩	০.৫৩	০.৫৩	১০০		
৬।	কক্সন নগর রাবার বাগান, চট্টগ্রাম	কাঁচা রাবার	কেজি	০.৫৩	০.৫৩	০.৫৩	০.৫৩	০.৫৩	০.৫৩	১০০		
৭।	তারাপোঁ রাবার বাগান, চট্টগ্রাম	কাঁচা রাবার	কেজি	০.৫৩	০.৫৩	০.৫৩	০.৫৩	০.৫৩	০.৫৩	১০০		
৮।	রাসমাটিয়া রাবার বাগান, চট্টগ্রাম	কাঁচা রাবার	কেজি	০.৫৩	০.৫৩	০.৫৩	০.৫৩	০.৫৩	০.৫৩	১০০		
৯।	রাউজান-রাসুনিয়া বাগান, চট্টগ্রাম	কাঁচা রাবার	কেজি	০.৫৩	০.৫৩	০.৫৩	০.৫৩	০.৫৩	০.৫৩	১০০		
	<b>উপমোট=</b>	<b>কাঁচা রাবার</b>	<b>কেজি</b>	<b>৪৪৪৩১</b>	<b>৪৪২৩০৫</b>	<b>১৩১৩১</b>	<b>৪৪৪৩১</b>	<b>১৩১৩১</b>	<b>৪৪২৩০৫</b>	<b>১০০</b>		
	<b>সিলেট জোন</b>											
১০।	সাতগাঁও রাবার বাগান,	কাঁচা রাবার	কেজি	১০.০০	৬.৫৩	১১.১১	১০.০০	৬.৫৩	১১.১১	৬৫		
১১।	ভাটেরা রাবার বাগান, মৌলভীবাজার	কাঁচা রাবার	কেজি	১০.০০	১১.১১	১১.১১	১০.০০	১১.১১	১১.১১	১১১		
১২।	শাহজীবাজার রাবার বাগান, হবিগঞ্জ	কাঁচা রাবার	কেজি	২৪.০০	২৪.০০	২৪.০০	২৪.০০	২৪.০০	২৪.০০	১০০		
১৩।	রূপাইছড়া রাবার বাগান, হবিগঞ্জ	কাঁচা রাবার	কেজি	৩৩.২২	৩৩.২২	৩৩.২২	৩৩.২২	৩৩.২২	৩৩.২২	১০০		
	<b>উপমোট=</b>	<b>কাঁচা রাবার</b>	<b>কেজি</b>	<b>৬৩.২২</b>	<b>৬৩.৭৫</b>	<b>৬৩.৭৫</b>	<b>৬৩.৭৫</b>	<b>৬৩.৭৫</b>	<b>৬৩.৭৫</b>	<b>১০০</b>		
	<b>চাঁগাইল-শেরপুর জোন</b>											
১৪।	পীরগাছা রাবার বাগান, মধুপুর	কাঁচা রাবার	কেজি	৩৬.০০	৩৬.০০	৩৬.০০	৩৬.০০	৩৬.০০	৩৬.০০	১০০		
১৫।	চাঁদপুর রাবার বাগান, মধুপুর	কাঁচা রাবার	কেজি	২৬.০০	২৬.০০	২৬.০০	২৬.০০	২৬.০০	২৬.০০	১০০		
১৬।	কর্ণকোড়া রাবার বাগান, শেরপুর	কাঁচা রাবার	কেজি	৬.১৫	৬.১৫	৬.১৫	৬.১৫	৬.১৫	৬.১৫	১০০		
১৭।	সন্তোষপুর রাবার বাগান, মধুপুর	কাঁচা রাবার	কেজি	৯.৬০	৯.৬০	৯.৬০	৯.৬০	৯.৬০	৯.৬০	১০০		
১৮।	কমলাপুর রাবার বাগান, মধুপুর	কাঁচা রাবার	কেজি	১৬.০০	১৬.০০	১৬.০০	১৬.০০	১৬.০০	১৬.০০	১০০		
	<b>উপমোট=</b>	<b>কাঁচা রাবার</b>	<b>কেজি</b>	<b>৯৪.২৫</b>	<b>৯৪.২৫</b>	<b>৯৪.২৫</b>	<b>৯৪.২৫</b>	<b>৯৪.২৫</b>	<b>৯৪.২৫</b>	<b>১০০</b>		
	<b>সর্বমোট =</b>		<b>কেজি</b>	<b>২৯১.৯৩</b>	<b>২৯৫.৯৪</b>	<b>২৯৫.৯৪</b>	<b>২৯১.৯৩</b>	<b>২৯৫.৯৪</b>	<b>২৯৫.৯৪</b>	<b>১০০</b>		

  
**মহাজিয়ারা জাহাঙ্গীরান**  
 ব্যবস্থাপক (হিসাব)  
 বাংলাদেশ কৃষি উন্নয়ন কর্তৃপক্ষ  
 কক্সবাজার, চট্টগ্রাম

  
**মহাজিয়ারা জাহাঙ্গীর**  
 সহকারী ব্যবস্থাপক (হিসাব)  
 ইকসাইডিউসি সদর দপ্তর ঢাকা

জুলাই-২০২৪

৬) ইউনিট ওয়ারী বিক্রয় বিবরণী (পরিমাণ)

ক্রমিক নং	ইউনিটের নাম	উৎপাদিত দ্রব্যের নাম	একক	জুলাই মাসে বিক্রয়				জুলাই মাস পর্যন্ত বিক্রয় (ক্রমপঞ্জীভূত)							
				২০২৩-২৪		২০২৩-২৪		২০২৩-২৪		২০২৪-২৫					
				প্রকৃত	লক্ষ্যমাত্রা	প্রকৃত	লক্ষ্যমাত্রা	প্রকৃত	লক্ষ্যমাত্রা	প্রকৃত	লক্ষ্যমাত্রা				
১।	সাগুয়া/তাম্বুরী কাঠ আহরণ ইউনিট, চউগ্রাম	১। চিড়াইকাঠ(রাদা)	ঘনফুট	-	-	-	-	-	-	-	-	-	-	-	
		২। গোল কাঠ	-ই-	৩.০০	৫.৪২	৩.৫৫	৩.০০	৫.৪২	-	৩.৫৫	৫.৪২	৩.৫৫	৩.৫৫	৩.৫৫	
		৩। জ্বালানী কাঠ	-ই-	-	-	-	-	-	-	-	-	-	-	-	-
		৪। আসবাবপত্র/	-ই-	১.১৩	১.৩৩	-	১.১৩	১.৩৩	-	-	১.৩৩	১.৩৩	-	-	
		উপমোট:	-ই-	৪.১৩	৬.৭৫	৩.৫৫	৪.১৩	৬.৭৫	-	৪.১৩	৬.৭৫	৩.৫৫	৩.৫৫		
২।	লাম্বার প্রসেসিং কমপ্লেক্স, কাগুই	১। কাঠ চিড়ানো	-ই-	০.৫০	০.৫০	-	০.৫০	০.৫০	-	০.৫০	০.৫০	-	-		
		২। কাঠ সংরক্ষণ	-ই-	২.৯২	২.১৬	০.৪০	২.৯২	২.১৬	০.৪০	২.৯২	২.১৬	০.৪০	০.৪০	০.৪০	
		৩। গোল কাঠ	-ই-	৬.৯২	৬.৭৫	-	৬.৯২	৬.৭৫	-	৬.৯২	৬.৭৫	-	-	-	
		৪। আসবাবপত্র/ডানেজ	-ই-	২.০০	২.০০	২.২২	২.০০	২.০০	২.২২	২.০০	২.০০	২.২২	২.২২	২.২২	
		উপমোট:	-ই-	১২.৫৫	১২.৩৩	২.৬২	১২.৫৫	১২.৩৩	২.৬২	১২.৫৫	১২.৩৩	২.৬২	২.৬২		
৩।	কাঠ সংরক্ষণ প্লান্ট, চউগ্রাম	১। কাঠ সংরক্ষণ	-ই-	৩.১৬	৩.১৬	১.০০	৩.১৬	৩.১৬	১.০০	৩.১৬	৩.১৬	১.০০	১.০০		
		৩। গোল কাঠ	-ই-	-	-	-	-	-	-	-	-	-	-	-	
		২। আসবাবপত্র	-ই-	১.০০	১.০০	৩.৬৬	১.০০	১.০০	৩.৬৬	১.০০	১.০০	৩.৬৬	১.০০	১.০০	
		উপমোট:	-ই-	৪.১৬	৪.১৬	৪.৬৬	৪.১৬	৪.১৬	৪.৬৬	৪.১৬	৪.১৬	৪.৬৬	৪.৬৬	৪.৬৬	
	কেবিনেট ম্যানুফেকচারিং প্লান্ট, চউগ্রাম	১। দরজা ও জানালা	-ই-	-	-	-	-	-	-	-	-	-	-	-	
		২। আসবাবপত্র	-ই-	২.৪৬	২.৫০	৬.৬০	২.৪৬	২.৫০	৬.৬০	২.৪৬	২.৫০	৬.৬০	২.৪৬	২.৫০	
		৩। কাঠ চিড়ানো	-ই-	-	-	-	-	-	-	-	-	-	-	-	
		উপমোট:	-ই-	২.৪৬	২.৫০	৬.৬০	২.৪৬	২.৫০	৬.৬০	২.৪৬	২.৫০	৬.৬০	২.৪৬	২.৫০	
৫।	কেবিনেট ম্যানুফেকচারিং প্লান্ট, ঢাকা	১। দরজা ও জানালা	-ই-	০.০৯	০.০৯	-	০.০৯	০.০৯	-	০.০৯	০.০৯	-	-		
		২। আসবাবপত্র	-ই-	৩.৩৩	৩.৬১	৩.৬১	৩.৩৩	৩.৬১	৩.৬১	৩.৩৩	৩.৬১	৩.৬১	৩.৬১	৩.৬১	
		৩। কাঠ চিড়ানো	-ই-	০.০০	০.০০	-	০.০০	০.০০	-	০.০০	০.০০	-	-	-	
		উপমোট:	-ই-	৩.৪২	৩.৭০	৩.৬১	৩.৪২	৩.৭০	৩.৬১	৩.৪২	৩.৭০	৩.৬১	৩.৬১	৩.৬১	
৬।	ফিভকো ফার্ণিচার	১। আসবাবপত্র	-ই-	৩.৫০	৩.৫০	০.৬১	৩.৫০	৩.৫০	০.৬১	৩.৫০	৩.৫০	০.৬১	০.৬১		
		১। আসবাবপত্র	-ই-	২.৬৩	২.৯২	১.১৩	২.৬৩	২.৯২	১.১৩	২.৬৩	২.৯২	১.১৩	১.১৩		
		১। রাবার সাইজ কাঠ (সংরক্ষণ)	-ই-	৩.৬১	৩.৩৩	-	৩.৬১	৩.৩৩	-	৩.৬১	৩.৩৩	-	-	-	
		উপমোট:	-ই-	৯.৭৪	৯.৭৫	১.৭৪	৯.৭৪	৯.৭৫	১.৭৪	৯.৭৪	৯.৭৫	১.৭৪	১.৭৪		
৭।	ইস্টার্ন উড ওয়াকস, ঢাকা	১। আসবাবপত্র	-ই-	৪.০০	৪.০০	৩.৫০	৪.০০	৪.০০	৩.৫০	৪.০০	৪.০০	৩.৫০	৩.৫০		
		১। আসবাবপত্র	-ই-	৩.৬১	৩.৬১	-	৩.৬১	৩.৬১	-	৩.৬১	৩.৬১	-	-	-	
		১। রাবার সাইজ কাঠ (সংরক্ষণ)	-ই-	৩.৬১	৩.৩৩	-	৩.৬১	৩.৩৩	-	৩.৬১	৩.৩৩	-	-	-	
		উপমোট:	-ই-	১১.২২	১১.২২	৩.৫০	১১.২২	১১.২২	৩.৫০	১১.২২	১১.২২	৩.৫০	৩.৫০		
৮।	প্লান্ট, শ্রীমঙ্গল	১। আসবাবপত্র	-ই-	০.৫০	০.৫০	-	০.৫০	০.৫০	-	০.৫০	০.৫০	-	-		
		উপমোট:	-ই-	০.৫০	০.৫০	-	০.৫০	০.৫০	-	০.৫০	০.৫০	-	-		
		১। আসবাবপত্র	-ই-	৩.৬১	৩.৬১	-	৩.৬১	৩.৬১	-	৩.৬১	৩.৬১	-	-		
		উপমোট:	-ই-	৩.৬১	৩.৬১	-	৩.৬১	৩.৬১	-	৩.৬১	৩.৬১	-	-		
৯।	রাবার বাগান সমূহ	১। আসবাবপত্র	-ই-	৩.৬১	৩.৬১	১.৭৪	৩.৬১	৩.৬১	১.৭৪	৩.৬১	৩.৬১	১.৭৪	১.৭৪		
		উপমোট:	-ই-	৩.৬১	৩.৬১	১.৭৪	৩.৬১	৩.৬১	১.৭৪	৩.৬১	৩.৬১	১.৭৪	১.৭৪		
		১। আসবাবপত্র	-ই-	৩.৬১	৩.৬১	-	৩.৬১	৩.৬১	-	৩.৬১	৩.৬১	-	-		
		উপমোট:	-ই-	৩.৬১	৩.৬১	-	৩.৬১	৩.৬১	-	৩.৬১	৩.৬১	-	-		
১০।	রাবার বাগান সমূহ	১। আসবাবপত্র	-ই-	৩.৬১	৩.৬১	১.৭৪	৩.৬১	৩.৬১	১.৭৪	৩.৬১	৩.৬১	১.৭৪	১.৭৪		
		উপমোট:	-ই-	৩.৬১	৩.৬১	১.৭৪	৩.৬১	৩.৬১	১.৭৪	৩.৬১	৩.৬১	১.৭৪	১.৭৪		
		১। আসবাবপত্র	-ই-	৩.৬১	৩.৬১	-	৩.৬১	৩.৬১	-	৩.৬১	৩.৬১	-	-		
		উপমোট:	-ই-	৩.৬১	৩.৬১	-	৩.৬১	৩.৬১	-	৩.৬১	৩.৬১	-	-		

জুলাই-২০২৪

৩) ইউনিট ওয়ারী বিক্রয় বিবরণী (মূল্য) : টাকায়

(হাজার অংকে/টাকায়)

ক্রমিক নং	ইউনিটের নাম	উৎপাদিত দ্রব্যের নাম	জুলাই মাসে বিক্রয়				জুলাই মাস পর্যন্ত বিক্রয়					
			২০২৩-২৪		২০২৪-২৫		২০২৩-২৪		২০২৪-২৫			
			প্রকৃত	লক্ষ্যমাত্রা	প্রকৃত	অর্জন (%)	প্রকৃত	লক্ষ্যমাত্রা	প্রকৃত	অর্জন (%)		
১। সাগুমাভামুহুরী কাঠ আহরণ ইউনিট, চট্টগ্রাম	১। চিড়াইকাঠ(রদা) ২। গোল কাঠ ৩। জ্বালানী কাঠ ৪। আসবাবপত্র	উপ মোটঃ	-	-	-	-	-	-	০	(%)		
		১। চিড়াইকাঠ(রদা)	-	-	-	-	-	-	-	-	(%)	
		২। গোল কাঠ	-	৩,৮৪১.০০	৬১৩.৫৮	১৬	(%)	-	৩,৮৪১.০০	৬১৩.৫৮	১৬	(%)
		৩। জ্বালানী কাঠ	-	-	-	-	(%)	-	-	-	(%)	
	৪। আসবাবপত্র	-	৭,৭০৬.০২	-	-	(%)	-	৭,৭০৬.০২	-	(%)		
	উপ মোটঃ	-	১১,৫৪৭.০২	৬১৩.৫৮	৫	(%)	-	১১,৫৪৭.০২	৬১৩.৫৮	৫	(%)	
২। লাঘার প্রসেসিং কমপ্লেক্স, কাগুই	১। কাঠ চিড়ানো ২। কাঠ সংরক্ষন ৩। গোল কাঠ ৪। আসবাবপত্র	উপ মোটঃ	-	-	-	-	-	-	-	-	(%)	
		১। কাঠ চিড়ানো	-	২,১৩৩.৭৫	-	-	(%)	-	২,১৩৩.৭৫	-	(%)	
		২। কাঠ সংরক্ষন	-	২,৯৯০.৪৬	৫৫২.০০	১৮	(%)	-	২,৯৯০.৪৬	৫৫২.০০	১৮	(%)
		৩। গোল কাঠ	২,৭১১.৩৪	৪,৯১৪.৯১	-	-	(%)	২,৭১১.৩৪	৪,৯১৪.৯১	-	(%)	
	৪। আসবাবপত্র	৪৭৯.২৩	৫,১৩১.৫০	১৪,০৯৯.৮৩	-	(%)	৪৭৯.২৩	৫,১৩১.৫০	১৪,০৯৯.৮৩	২৭৫	(%)	
	উপ মোটঃ	৩,১৯০.৫৭	১৫,১৭০.৬২	১৪,৬৫১.৮৩	৯৭	(%)	৩,১৯০.৫৭	১৫,১৭০.৬২	১৪,৬৫১.৮৩	৯৭	(%)	
৩। কাঠ সংরক্ষন প্রাক্ট, চট্টগ্রাম	১। কাঠ সংরক্ষন ২। গোল কাঠ ৩। আসবাবপত্র ৪। অন্যান্য	উপ মোটঃ	২১.৪২	২,৯৪৭.৩৫	১,৭০০.৮২	৫৮	(%)	২১.৪২	২,৯৪৭.৩৫	১,৭০০.৮২	৫৮	(%)
		১। কাঠ সংরক্ষন	-	-	-	-	(%)	-	-	-	-	(%)
		২। গোল কাঠ	-	-	-	-	(%)	-	-	-	-	(%)
		৩। আসবাবপত্র	-	৮,৮৬৮.৬৬	১,০০৯.৬১	১১	(%)	-	৮,৮৬৮.৬৬	১,০০৯.৬১	১১	(%)
	৪। অন্যান্য	১৫১.০৪	-	৩৮.৪১	-	(%)	১৫১.০৪	-	৩৮.৪১	-	(%)	
	উপ মোটঃ	১৭২.৪৬	১১,৮১৬.০১	২,৭৪৮.৮৪	২৩	(%)	১৭২.৪৬	১১,৮১৬.০১	২,৭৪৮.৮৪	২৩	(%)	
৪। কেবিনেট ম্যানুফেকচারিং প্রাক্ট, চট্টগ্রাম	১। দরজা ও জানালা ২। আসবাবপত্র ৩। কাঠ চিড়ানো ৪। বিবিধ আয়	উপ মোটঃ	২,৬৭৪.৭৩	১৪,৪৮৫.০০	৪,৯৩৭.৩৭	৩৪	(%)	২,৬৭৪.৭৩	১৪,৪৮৫.০০	৪,৯৩৭.৩৭	৩৪	(%)
		১। দরজা ও জানালা	-	-	-	-	(%)	-	-	-	-	(%)
		২। আসবাবপত্র	২,৬৭৪.৭৩	১৩,৭৩৫.০০	৪,৯৩৬.৮৮	-	(%)	২,৬৭৪.৭৩	১৩,৭৩৫.০০	৪,৯৩৬.৮৮	৩৬	(%)
		৩। কাঠ চিড়ানো	-	-	-	-	(%)	-	-	-	-	(%)
	৪। বিবিধ আয়	-	৭৫০.০০	০.৪৯	-	(%)	-	৭৫০.০০	০.৪৯	০	(%)	
	উপ মোটঃ	২,৬৭৪.৭৩	১৪,৪৮৫.০০	৪,৯৩৭.৩৭	৩৪	(%)	২,৬৭৪.৭৩	১৪,৪৮৫.০০	৪,৯৩৭.৩৭	৩৪	(%)	
৫। কেবিনেট ম্যানুফেকচারিং প্রাক্ট, ঢাকা	১। দরজা ও জানালা ২। আসবাবপত্র ৩। কাঠ চিড়ানো ৪। বিবিধ আয়	উপ মোটঃ	৭০.১২	৪৯৫.৩১	-	-	(%)	৭০.১২	৪৯৫.৩১	-	-	(%)
		১। দরজা ও জানালা	৭০.১২	৪৯৫.৩১	-	-	(%)	৭০.১২	৪৯৫.৩১	-	-	(%)
		২। আসবাবপত্র	১,১৭৯.২২	১৬,৪৯০.৯৫	৫,৫৩৭.০৪	৩৪	(%)	১,১৭৯.২২	১৬,৪৯০.৯৫	৫,৫৩৭.০৪	৩৪	(%)
		৩। কাঠ চিড়ানো	-	৪৯৫.৩১	-	-	(%)	-	৪৯৫.৩১	-	-	(%)
	৪। বিবিধ আয়	১৪.৭৮	২,৫০০.০০	৫০.০০	২	(%)	১৪.৭৮	২,৫০০.০০	৫০.০০	২	(%)	
	উপ মোটঃ	১,২৬৪.১২	১৯,৯৮১.৫৭	৫,৫৮৭.০৪	২৮	(%)	১,২৬৪.১২	১৯,৯৮১.৫৭	৫,৫৮৭.০৪	২৮	(%)	
৬। ফিডকো ফার্নিচার কমপ্লেক্স, চট্টগ্রাম	১। আসবাবপত্র ২। বিবিধ আয়	উপ মোটঃ	৫৩০.১৫	১১,৫২০.২৫	৭,৪৪১.৫৮	৬৫	(%)	৫৩০.১৫	১১,৫২০.২৫	৭,৪৪১.৫৮	৬৫	(%)
		১। আসবাবপত্র	৫৩০.১৫	১১,৫২০.২৫	৭,৪৪১.৫৮	৬৫	(%)	৫৩০.১৫	১১,৫২০.২৫	৭,৪৪১.৫৮	৬৫	(%)
		২। বিবিধ আয়	-	২৫০.০০	২৫.০০	১০	(%)	-	২৫০.০০	২৫.০০	১০	(%)
	উপ মোটঃ	৫৩০.১৫	১১,৭৭০.২৫	৭,৪৬৬.৫৮	৬৩	(%)	৫৩০.১৫	১১,৭৭০.২৫	৭,৪৬৬.৫৮	৬৩	(%)	
৭। ইষ্টার্ন ওয়ার্কস, জেজ্ঞাগাও ঢাকা	১। আসবাবপত্র ২। বিবিধ আয়	উপ মোটঃ	১০,৩১৬.০০	১৭,৬৫২.৫০	৮,৮০৪.০৪	৫০	(%)	১০,৩১৬.০০	১৭,৬৫২.৫০	৮,৮০৪.০৪	৫০	(%)
		১। আসবাবপত্র	১০,৩১৬.০০	১৭,৬৫২.৫০	৮,৮০৪.০৪	৫০	(%)	১০,৩১৬.০০	১৭,৬৫২.৫০	৮,৮০৪.০৪	৫০	(%)
		২। বিবিধ আয়	১৪.০৩	১,৪১৬.৬৬	২৫.৫৭	২	(%)	১৪.০৩	১,৪১৬.৬৬	২৫.৫৭	২	(%)
	উপ মোটঃ	১০,৩৩০.০৩	১৯,০৬৯.১৬	৮,৮২৯.৬১	৪৬	(%)	১০,৩৩০.০৩	১৯,০৬৯.১৬	৮,৮২৯.৬১	৪৬	(%)	
৮। রাবার কাঠ প্রেসার ট্রিটমেন্ট প্রাক্ট, শ্রীমঙ্গল	১। রাবার চিড়াই কাঠ(সংরক্ষন) আসবাবপত্র ২। বিবিধ আয়	উপ মোটঃ	২,০৮৩.৮০	৪,৫৯৫.৪০	-	-	(%)	২,০৮৩.৮০	৪,৫৯৫.৪০	-	-	(%)
		১। রাবার চিড়াই কাঠ(সংরক্ষন) আসবাবপত্র	১৫৭.৩৮	১,৭৩১.০০	-	-	(%)	১৫৭.৩৮	১,৭৩১.০০	-	-	(%)
		২। বিবিধ আয়	৮০.০৮	১৬.৬৬	-	-	(%)	৮০.০৮	১৬.৬৬	-	-	(%)
	উপ মোটঃ	২,৩২১.২৬	৬,৩৪৩.০৬	-	-	(%)	২,৩২১.২৬	৬,৩৪৩.০৬	-	-	(%)	
৯। (১-৮)	মোট	২০,৪৮৩.৩২	১১০,১৮২.৬৯	৪৪,৮৩৪.৮৫	৪১	(%)	২০,৪৮৩.৩২	১১০,১৮২.৬৯	৪৪,৮৩৪.৮৫	৪১	(%)	
১০। রাবার বাগান সমূহ	কাঁচা রাবার	৪৩,৩৮৯.৪৫	৪৮,৭৭৮.৪১	৩৭,৬২১.৭১	৭৭	(%)	৪৩,৩৮৯.৪৫	৪৮,৭৭৮.৪১	৩৭,৬২১.৭১	৭৭	(%)	
	সর্বমোটঃ	৬৩,৮৭২.৭৭	১৫৮,৯৬১.১০	৮২,৪৫৬.৫৬	৫২	(%)	৬৩,৮৭২.৭৭	১৫৮,৯৬১.১০	৮২,৪৫৬.৫৬	৫২	(%)	

জুলাই-২০২৪

৪) ইউনিট ওয়ারী মজুদ বিবরণী :

ক্রমিক নং	ইউনিটের নাম	উৎপাদিত প্রবের নাম	একক	০১-০৭-২০২৪ তারিখে মজুদ		৩১-০৭-২০২৪ তারিখে মজুদ		অর্থ সমাপ্ত মালের মজুদ ৩১-০৭-২০২৪		প্রাপ্তব্য বিল	
				পরিমাণ	মূল্য	পরিমাণ	মূল্য	পরিমাণ	মূল্য		
১।	সাগুমানামুহুরী কার্ট আধরণ ইউনিট, চট্টগ্রাম	১। চিড়াইকার্ট(রফা)	ঘনফুট	-	-	-	-	-	-	-	
		২। গোল কার্ট	-ঐ-	৬.৬৬	২,৭২৩.৭৭	৫.৫৩	২,৫৪৫.১৯	-	-	-	
		৩। জ্বালানী কার্ট	-ঐ-	-	-	-	-	-	-	-	-
		৪। আসবাব পর/ডানেজ	-ঐ-	০.৩৭	৮৪৯.৬০	২.০৪	১০,৩০১.৮০	-	-	-	
২।	লাম্বার প্রসেসিং কমপ্লেক্স, কাগাই	মোট :		৭.০৩	৩,৫৭৩.৩৭	৭.৫৭	১২,৮৪৬.৯৯	-	-	-	
		১। কার্ট চিড়ানো	-ঐ-	০.১১	২৫১.৩১	-	-	-	-	-	
		২। কার্ট সংরক্ষণ	-ঐ-	১৩.১৬	১৫,১৩৪.০০	১১.৪০	১৩,১১৩.৪৫	-	-	-	
		৩। জ্বালানী কার্ট	-ঐ-	০.৩০	১৫.০০	০.৩০	১৫.০০	-	-	-	
		৪। গোল কার্ট	-ঐ-	১১.৯৭	১৮,৪১৬.৫০	১২.৭৯	২৩,৬১৫.৮৫	-	-	-	
৩।	কার্ট সংরক্ষণ প্রান্ট, চট্টগ্রাম	৫। আসবাবপত্র	-ঐ-	০.০৯	৩১৫.৩৬	০.০৯	৩১৫.৩৬	-	-	-	
		মোট :		২৫.৬৩	৩৪,১৩২.১৭	২৪.৫৮	৩৭,০৫৯.৬৬	-	-	-	
		১। কার্ট চিড়ানো	-ঐ-	১.৬৫	৮০৫.৮২	১.৬৫	৮০৫.৮২	-	-	-	
		২। আসবাবপত্র	-ঐ-	৩০.২৬	৪১,৭৬৭.০৮	৩১.৯৭	৪৪,১১৯.৯৮	-	-	-	
		মোট :		৩১.৯১	৪২,৫৭২.৯০	৩৩.৬২	৪৪,৯২৬.১০	-	-	-	
৪।	কেবিনেট ম্যানুফেকচারিং প্রান্ট, চট্টগ্রাম	১। দরজা ও জানালা	-ঐ-	-	-	-	-	-	-	-	
		২। আসবাবপত্র	-ঐ-	৩.৩৮	১৫,৭৯৬.৪৯	৫.৪১	২৫,২৯৭.৮৪	-	-	-	
		৩। কার্ট চিড়ানো	-ঐ-	-	-	-	-	-	-	-	
৫।	কেবিনেট ম্যানুফেকচারিং প্রান্ট, ঢাকা	মোট :		৩.৩৮	১৫,৭৯৬.৪৯	৫.৪১	২৫,২৯৭.৮৪	-	-	-	
		১। দরজা ও জানালা	-ঐ-	০.০৫	২৭০.৯৪	০.০৯	৪৭৭.২০	-	-	-	
		২। আসবাবপত্র	-ঐ-	৬.০৫	৩৫,৮৭২.০৫	৬.১৯	৩২,৮৩৪.৬৬	-	-	-	
৬।	ফিডকো ফার্ণিচার	৩। কার্ট চিড়ানো	-ঐ-	-	-	-	-	-	-	-	
		মোট :		৬.৫৫	৩৬,১৪২.৯৯	৬.২৮	৩৩,৩১১.৯৬	-	-	১৩৬,২৯৬.১২	
		১। আসবাবপত্র	-ঐ-	০.৮৩	৯৮১.০০	২.৩৩	৯,৫০৪.০০	-	-	৯,১৩০.৮২	
৭।	ইস্টার্ন উড ওয়ার্কস, ঢাকা	১। আসবাবপত্র	-ঐ-	২.৪৩	৭,৯১৮.৭৫	৩.৩০	১১,৮৮৭.৪১	-	-	-	
		১। রাবার চিড়াই কার্ট (সংরক্ষণ)	-ঐ-	১৮.৬৭	২৫,৭৬৪.৬০	২১.০৭	২৯,০৮৬.২৬	-	-	-	
		২। আসবাবপত্র	-ঐ-	-	-	০.১১	৩১২.০৪	-	-	-	
৮।	আরপিটিপি, শ্রীমঙ্গল	৩। গোল কার্ট	-ঐ-	-	-	২.৬৮	২৬৮.০০	-	-	-	
		মোট :		১৮.৬৭	২৫,৭৬৪.৬০	২৩.৮৬	২৯,৬৬৬.৩০	-	-	১৬,৩১১.৬৯	
		মোট =		৯৬.৪৩	১০৫,৮২০.৬৩	১০৬.৯৫	২০৪,৫০০.২৬	-	-	১৪৫,৪২৬.৯৪	
৯।	রাবার বাগান সমূহ (৮+৯) মোটঃ	কাঁচা রাবার	কিলোগ্রাম	৫৩৫.৫৩	৮৪,৪৯৪.৯৯	৫৩৫.৫৩	১১৫,৪৮৬.৯২	-	-	-	
		টাকায়		-	১৯০,৩১৫.৬২	-	৩১৯,৯৮৬.১৮	-	-	১৪৫,৪২৬.৯৪	

স্বাক্ষরিত  
সংকরী ব্যবস্থাপক (হিসাব)  
ইকোআইটিসি সদর দপ্তর ঢাকা

স্বাক্ষরিত  
সংকরী ব্যবস্থাপক (হিসাব)  
ইকোআইটিসি সদর দপ্তর ঢাকা

জুলাই-২০২৪

৩১/০৭/২০২৪ তারিখ পর্যন্ত রাবার উৎপাদন, বিক্রয় ও মজুদ বিবরণী :

বিবরণ	০১-০৭-২০২৪খ্রি: তারিখের মজুদ(কেজি)	০১-০৭-২০২৪ইং তারিখ হতে ৩১-০৭-২৪ খ্রি: পর্যন্ত উৎপাদন (কেজি)	মোট (কেজি)	০১-০৭-২০২৪ইং তারিখ হতে ৩১-০৭-২৪ খ্রি: পর্যন্ত বিক্রয় (কেজি)	৩১-০৭-২০২৪ খ্রি: তারিখে মোট মজুদ(কেজি)	গড় মজুদ দর (প্রতি কেজি)	মোট মূল্য (টাকায়)
১) সিলেট অঞ্চল :							
আর, এস, এস,	১৪০.৬৯	৫১.৩১	১৯২.০০	৫৭.০০	১৩৫.০০	২২৬.৩৬	০৬.৭৫৩৩০৩
ট্রিলেস/কাপলান্স	৫.৭	২.৪৪	১১.১৫	-	১১.১৫	৭৯.৭৫	১৬.০০০০৫
উপ- মোট	১৪৬.৪৯	৫৩.৭৫	২০৩.১৫	৫৭.০০	১৪৬.১৫	-	১০.৬৫৩৩৫
২) চট্টগ্রাম অঞ্চল :							
আর, এস, এস,	১১৬.৯৯	৯৭.৭৫	২১৫.০০	৩০.০০	১৮৫.০০	২৪২.৪৯	১৬.৯৬৭৭৮৮
ট্রিলেস/কাপলান্স	৭০.০২	১.২৬	৭১.২৬	-	৭১.২৬	৭০.০০	১০.৬৫৩৩৫
উপ- মোট	১৮৬.০১	৯৯.০১	২৮৫.০১	৩০.০০	২৫৫.০১	-	২৭.৩২১১৮
৩) টাংগাইল-শেরপুর অঞ্চল:							
আর, এস, এস,	২১৩.৬৭	৫৩.৩৩	২৬৭.০০	১১৭.০০	১৫০.০০	২৩০.১১	১৬.৬৫৩৩৫
ট্রিলেস/কাপলান্স	৩৫.২৯	৫৩.৩৩	৮৮.৬২	-	৮৮.৬২	০০.০৬	১০.৬৫৩৩৫
উপ- মোট	২৪৮.৯৬	১০৬.৬৬	৩৫৫.৬২	১১৭.০০	২৩৮.৬২	-	২৭.৩২১১৮
সর্ব মোট : (১+২+৩)	৫৩৫.৫৩	২৬৩.৬৯	৮০১.২২	২০৪.০০	৫৯৭.২২	-	৬৬.৬৫৩৩৫
আর, এস, এস,	৬৪.০৮	১২.৬১	৭৬.৬৯	-	৭৬.৬৯	৭৬.৬৯	১০.৬৫৩৩৫
ট্রিলেস/কাপলান্স	৫৩৫.৪৫	২৫০.০৮	৭৮৩.৫৩	২০৪.০০	৫৮১.৫৩	২৩০.১১	৫৬.০০০০৫
সর্ব মোট	৬৪৯.৫৩	২৬২.৭০	৯১২.২৩	২০৪.০০	৭০৮.২৩	-	৭৬.৬৫৩৩৫
৬৭.৭৫৩৩৫	৭৬.৬৯	১২.৬১	৭৬.৬৯	-	৭৬.৬৯	৭৬.৬৯	১০.৬৫৩৩৫
১০.৬৫৩৩৫	১০.৬৫৩৩৫	১০.৬৫৩৩৫	১০.৬৫৩৩৫	১০.৬৫৩৩৫	১০.৬৫৩৩৫	১০.৬৫৩৩৫	১০.৬৫৩৩৫

১১-৭

**ফোন**  
ফোন: ০১৭১৩৩৩৩৩৩  
ফোন: ০১৭১৩৩৩৩৩৩৩

**আইডি**  
আইডি: ০১৭১৩৩৩৩৩৩৩৩  
আইডি: ০১৭১৩৩৩৩৩৩৩৩

(বায়= টাকায় হাজার অংকে)

জুলাই-২০২৪ জনবল, বেতন-ভাতাদি ও মজুরী

ক্রমিক সং	ইউনিটের নাম	জুন/২৪ এ জনবল ও বায়	কর্মকর্তা নিয়মিত	চুক্তিভিত্তিক	নিয়মিত	কর্মচারী অনিয়মিত	মোট	বিগত মাস পর্যন্ত বায়	চলতি মাস পর্যন্ত ক্রমপঞ্জিকৃত
১	সাত মাতামুহুরী কাঠ আহরণী ইউনিট, চট্টগ্রাম	১৫ ১,২২৯.০১	১ ৩১.২১	-	৮ ৯৮.৮৩	৮ ১৩১.৯৫	১৫ ৩৩৫.৬৫	-	৩৩৫.৬৫
২	এলাপিসি, কাপ্তাই	৫১ ১,০৫৫.৯৯	২ ১০৬.০৮	০	১২ ৩৮৫.৪৬	১১ ১২৩.২৬	৫৪ ১,১৯২.৫৫	-	১,১৯২.৫৫
৩	কাঠ সংরক্ষণ ইউনিট, চট্টগ্রাম	৮২ ১,৩৩২.২৫	১ ৩৪.২১	-	১৪ ২৮০.০৪	-	৪৫ ১,১৮০.০৫	-	১,১৮০.০৫
৪	কেবিনেট ম্যানুফেকচারিং প্লান্ট, চট্টগ্রাম	৫৩ ১,৬২৮.১৮	২ ১০৫.২০	-	৮ ২৩৪.৫২	৫ ১১০.৮০	৫৩ ১,৬৩৩.৫৩	-	১,৬৩৩.৫৩
৫	কেবিনেট ম্যানুফেকচারিং প্লান্ট, মিরপুর, ঢাকা।	২৫ ৯৩৮.৫৫	৩ ১৫৪.৯০	-	১৮ ৬৬৩.৬১	-	২৫ ১,০২১.৮২	-	১,০২১.৮২
৬	ফিডকো ফার্টিচার কমপ্লেক্স, চট্টগ্রাম	৬৫ ১,৬৮১.৩৩	৪ ১৯৮.৩৩	-	৯ ৩২৪.৫৯	-	৫০ ১,৬৫৮.৬২	-	১,৬৫৮.৬২
৭	ইষ্টার্ন উড ওয়াকর্স, তেজগাঁও, ঢাকা	৮৮ ২,৪৩৫.২১	৪ ২১৩.২৪	-	২৫ ৫৫৩.৮৩	-	৮৮ ১,০৪২.৪৬	-	১,০৪২.৪৬
৮	রাবার কাঠ প্রেসার ট্রিটমেন্ট প্লান্ট, শ্রীমঙ্গল	২৮ ৫৪৩.৬৫	২ ১২৬.৮৬	-	২ ৫২.১৫	৯ ১৩৯.১৫	২৮ ৫৯১.৬৫	-	৫৯১.৬৫
৯	সিলেট, চট্টগ্রাম ও টাংগাইল-পেরপুর রাবার জোন	৩৫৫ ৩০,৬৩০.১০	৩৬ ৩,৬৩০.১০	-	২৪৫ ২,৪৫০.১০	২ ২০০.০০	৩৬ ৩,৬৩০.১০	-	৩,৬৩০.১০
১০	বশিউর, সাদর দত্তর, ঢাকা।	১১৫ ৫,৯২৩.৩৩	২৯ ২,৪৫০.৩৩	৩ ৫৫.৯২	৫৫ ২,৩৩৯.৫৩	৩ ৫৫.৯২	১১৫ ৫,৯২৩.৩৩	-	৫,৯২৩.৩৩
	মোট	৫৯,৬৮৩.১৪					৬৫,৩৫৬.৮৩		৬৫,৩৫৬.৮৩

কেবিনেট ম্যানুফেকচারিং  
কর্পোরেশন (হিসাব)  
বাংলাদেশ কাগজের উন্নয়ন কর্তৃপক্ষ  
১৯৪৩ সড়ক, ফতেহাবাদ, ঢাকা-১০০

ট্রিটমেন্ট প্লান্ট  
কর্পোরেশন (হিসাব)  
এমএমআইসিটি, সের দল্লের সড়ক