


# বাংলাদেশ বনশিল্প উন্নয়ন কর্পোরেশন


এম. আই. এস. রিপোর্ট

মার্চ-২০২৫

সূচীপত্র

ক্রমিক নং	বিবরণ	পৃষ্ঠা নং
১	কার্যক্রম পর্যালোচনা	১
২	এক নজরে উৎপাদন ও বিক্রয় কার্যক্রম	২
৩	উৎপাদন সারাংশ (পরিমাণ)	৩
৪	বিক্রয় সারাংশ(পরিমাণ)	৪
৫	বিক্রয় সারাংশ (মূল্য)	৫
৬	ইউনিটওয়ারী আসবাবপত্র উৎপাদন বিবরণী	৬
৭	বাগানওয়ারী রাবার উৎপাদন বিবরণী	৭
৮	ইউনিটওয়ারী বিক্রয় বিবরণী (পরিমাণ)	৮
৯	ইউনিটওয়ারী বিক্রয় বিবরণী (মূল্য)	৯
১০	ইউনিটওয়ারী মজুদ বিবরণী	১০
১১	রাবার উৎপাদন, বিক্রয় ও মজুদ বিবরণী	১১
১২	জনশক্তি এবং বেতন-ভাতা ও মজুরী	১২

  
তাছাড়াও আঞ্চলিক  
সহকারী ব্যবস্থাপক (হিসাব)  
মিরেজসাইডিসি, সদর দপ্তর, ঢাকা

  
(ফৌজিয়া জাফরীন)  
ব্যবস্থাপক (হিসাব)  
বিশিউক, সদর দপ্তর, ঢাকা।

# বাংলাদেশ বনশিল্প উন্নয়ন কর্পোরেশন

BANGLADESH FOREST INDUSTRIES DEVELOPMENT CORPORATION

বনশিল্প ভবন, ৭৩, মতিঝিল বা/এ, ঢাকা-১০০০, ফোন : ০২-২২৩৩৮০০৮৫-৮৮. ফ্যাক্স : ৯৫৬ ৩০৩৫, email: [bfidc.bd@gmail.com](mailto:bfidc.bd@gmail.com)

ওয়েবসাইট: [www.bfidc.gov.bd](http://www.bfidc.gov.bd)

## মার্চ-২০২৫ মাসের কার্যক্রম পর্যালোচনা

### ১। ভূমিকা :

বাংলাদেশ বনশিল্প উন্নয়ন কর্পোরেশন পরিবেশ, বন ও জলবায়ু পরিবর্তন মন্ত্রণালয়ের নিয়ন্ত্রনাধীন একটি স্বায়ত্বশাসিত সরকারী প্রতিষ্ঠান। এ প্রতিষ্ঠানের কার্যক্রম ২ টি সেক্টরে বিভক্ত, যথা : কৃষি ও শিল্প সেক্টর।

ক) কৃষি সেক্টরঃ এ সেক্টরের অধীনে ৩ টি রাবার জোন আছে। যথাঃ চট্টগ্রাম জোন, সিলেট জোন ও শেরপুর, টাংগাইল জোন। চট্টগ্রাম জোনে ৯ টি, সিলেট জোনে ৪ টি, এবং শেরপুর, টাংগাইল জোনে ৫ টি সহ সর্বমোট ১৮ টি রাবার বাগান আছে। উক্ত ১৮ টি রাবার বাগান হতে বাণিজ্যিক ভিত্তিতে কাঁচা রাবার উৎপাদন ও বিক্রয় করা হচ্ছে। তাছাড়া চট্টগ্রামের দাঁতমারা রাবার বাগান সংলগ্ন বিএফআইডিসি ট্রেনিং সেন্টার (বি টি সি) নামে একটি রাবার প্রশিক্ষণ কেন্দ্র রয়েছে।

### খ) শিল্প সেক্টর :

১) এ সেক্টরের অধীনে ১৪টি শিল্প ইউনিট ছিল। তার মধ্যে কালুরঘাট, চট্টগ্রাম এবং দোহাজারী, চট্টগ্রাম এ ২টি, কাপ্তাই রাস্কামাটি-এ ১টি এবং খুলনায় ৩টি সহ সর্বমোট ৬টি ইউনিট লোকসানী হওয়ায় সরকারের বেসরকারীকরণ নীতিমালার আওতায় পরিবেশ ও বন মন্ত্রণালয়ের সহযোগিতা ও সার্বিক তত্ত্বাবধানে ৩১-০৩-২০০৩ তারিখ থেকে পে-অফ করা হয়েছিল। অপরদিকে ৩১-০৩-২০০৫ তারিখ হতে কর্ণফুলী কাঠ আহরণ ইউনিট, কাপ্তাই এর জনবল পে-অফ ঘোষণা করে কার্যক্রম বন্ধ করা হয়েছিল। দীর্ঘদিন এ প্রতিষ্ঠান বন্ধ থাকার পরে অর্থনৈতিক বিষয় সংক্রান্ত মন্ত্রীসভায় এ প্রতিষ্ঠানটি বেসরকারীকরণ আওতা হতে পুনরায় ফেরৎ প্রদানের সিদ্ধান্ত গৃহীত হয়েছে।

২) অবশিষ্ট ৭ টি শিল্প ইউনিটের মধ্যে ঢাকায় ২টি, চট্টগ্রামে ৪টি এবং কাপ্তাই-এ ১টি শিল্প ইউনিট চালু রয়েছে। সম্প্রতি সিলেট অঞ্চলের শ্রীমঙ্গলে নিজস্ব অর্থায়নে রাবার কাঠ প্রেসার ট্রিটমেন্ট প্লান্ট এন্ড ফার্নিচার কমপ্লেক্স নামে একটি নতুন শিল্প ইউনিট স্থাপন করা হয়েছে। বর্তমানে কর্পোরেশনের শিল্প ইউনিটের সংখ্যা ০৮ টি।

২। উৎপাদনঃ মার্চ-২০২৫ মাসে কর্পোরেশনের নিয়ন্ত্রণাধীন কৃষি ও শিল্প ইউনিট কর্তৃক পণ্য সামগ্রী উৎপাদনে ১৫৫২.৫১ লক্ষ টাকা ব্যয় হয়েছে। অপরদিকে গত অর্থ বছরের একই সময়ে ২০৮২.৪৫ লক্ষ টাকা ব্যয় হয়েছিল। আলোচ্য মাসে বিগত বছরের একই সময়ের তুলনায় ৫২৯.৯৪ লক্ষ টাকা উৎপাদন ব্যয় কম হয়েছে।

৩। বিক্রয়ঃ কর্পোরেশনের নিয়ন্ত্রণাধীন প্রতিষ্ঠান সমূহ কর্তৃক মার্চ-২০২৫ মাসে ৯৪০.৪৫ লক্ষ টাকার পণ্য সামগ্রী বিক্রয় করা হয়েছে। অপরদিকে গত অর্থ বছরের একই সময়ে ১৯৩৫.২৪ লক্ষ টাকার পণ্য সামগ্রী বিক্রয় করা হয়েছিল। আলোচ্য মাসে বিগত বছরের একই সময়ের তুলনায় ৯৯৪.৭৯ লক্ষ টাকা বিক্রয় কম হয়েছে।

৪। মজুদমালঃ কর্পোরেশনের বিভিন্ন রাবার বাগান ও শিল্প ইউনিটের মার্চ-২০২৫ এবং গত অর্থ বছরের একই সময়ে মজুদ মালের বিবরণ (টাকায়) নিম্নরূপ ছিলঃ

৩১ শে মার্চ-২০২৫

৩১ শে মার্চ-২০২৪

৬০২৫.৮৭ লক্ষ টাকা

৫৯২৭.৩২ লক্ষ টাকা



সহকারী অতিরিক্ত



সহকারী অতিরিক্ত


# বাংলাদেশ বনশিল্প উন্নয়ন কর্পোরেশন


## এক নজরে উৎপাদন ও বিক্রয় কার্যক্রম

মার্চ-২০২৫

(লক্ষ টাকায়)

মাস	উৎপাদন ব্যয়	বিক্রয়	মজুদ মূল্য (টাকা)	প্রাপ্তব্য বিল (টাকা)
	(টাকা)	(টাকা)		
জুলাই-২০২৪	১৭০৫.১৬	৮২৪.৫৬	৩১৯৯.৮৭	১৪৫৪.২৬
আগস্ট-২০২৪	২০৭৯.৭৪	২২৩০.২৫	২৮৯৪.৭৯	১৫৭১.৭৬
সেপ্টেম্বর-২০২৪	২২৪৭.৬৬	২৮৪৩.৪৫	২৭৯৬.৬৬	২৩২০.৩০
অক্টোবর-২০২৪	২২১০.৬৪	২৩৪৫.৫৮	৩৬৪৫.৬৫	২২৯৩.২৬
নভেম্বর-২০২৪	২৫৪৮.০৮	১৭২২.১৩	৪৫১৭.৫১	১৭৬৩.৮২
ডিসেম্বর-২০২৪	২০০৫.৪৬	১৬১৪.৪৬	৫৬২৯.৩১	১৮৭০.৩৯
জানুয়ারি-২০২৫	২৬৪০.৭৯	১৫০১.৬৬	৫৬০৫.৪১	৩৬৫৬.৮২
ফেব্রুয়ারি-২০২৫	১৪৫৭.৮৩	২৩৬২.৩৪	৫২১৮.৫৬	২০০৪.৪৪
মার্চ-২০২৫	১৫৫২.৫১	৯৪০.৪৫	৬০২৫.৮৭	২১৮৮.২৭
জুলাই-২০২৪ হতে মার্চ-২০২৫	১৭৪৩২.০৬	১৬৩৮৪.৮৮	৬০২৫.৮৭	২১৮৮.২৭
জুলাই-২০২৩ হতে মার্চ-২০২৪	১৫২২১.৮৩	১৫৫৮০.৩৮	৫৯২৭.৩০	৮৪০.৬৯
শতকরা বৃদ্ধি (+)/ হ্রাস(-) (ক ও খ)	(+)১৪.৫২%	(+)৫.১৭%	(+)১.৬৭%	(+)১৬০.৩০%

  
গণপ্রজাতন্ত্রী বাংলাদেশ  
কার্যকরী ব্যবস্থাপক (হিসাব)  
১০২, সেক্টর-১০, ঢাকা

  
বেঙ্গলিয়া জাহাঙ্গীরন  
ব্যবস্থাপক (হিসাব)


মার্চ-২০২৫


(ক) উৎপাদন সারাংশ(পরিমান)

(হাজার অংকে)

ক্রমিক নং	উৎপাদিত দ্রব্যের নাম	মার্চ মাসে উৎপাদন				জুলাই হতে মার্চ মাস পর্যন্ত উৎপাদন (ক্রমপঞ্জিত)					
		২০২৩-২৪		২০২৪-২৫		২০২৩-২৪		২০২৪-২৫		অর্জন (%)	
		লক্ষ্যমাত্রা	প্রকৃত	লক্ষ্যমাত্রা	প্রকৃত	লক্ষ্যমাত্রা	প্রকৃত	লক্ষ্যমাত্রা	প্রকৃত		
ক)	কাঠ আহরণ গ্রুপঃ										
		১। কাঠ	১১.৪৯	১২.৬০	১১.৯৬	২২.৬৯	১৩.০৮	১০৩.৬৩	১০৩.৬৩	১২৭.৪৬	১২৭%
		২। জ্বালানী কাঠ	-	-	-	-	-	-	-	-	-
	উপ-মোট =	১১.৪৯	১২.৬০	১১.৯৬	২২.৬৯	১৩.০৮	১০৩.৬৩	১০৩.৬৩	১২৭.৪৬	১২৭%	
খ)	কাঠজাত দ্রব্যাদি গ্রুপঃ										
		১। কাঠ চিড়ানো	৪	৫.৯৮	৪.১৬	০.৭৬	১৮	৩৮.০৭	৩৩.০৭	৩৪.৮৮	৯১%
		২। দরজা ও জানালা	০	০.০২	০	০.০৬	০.৫৫	০.৭৪	০.৫৫	০.৭৬	৫১%
	৩। আসবাবপত্র	১৮.৬৫	২৩.৭৬	১৭.৭৭	৬.৩৫	১৪০.৪৫	১৪০.৪৫	১৪০.৪৫	১৫৯.৬২	১০৭%	
	উপ-মোট =	২৩.০১	২৯.৭৬	২২.০১	৭.১৭	১৭২.১০	১৭৪.০৭	১৭৪.০৭	২০৪.৬৭	১০৩%	
গ)	কাঠ সংরক্ষণ গ্রুপঃ রাবার কাঠ, শ্রিপার ও কাবল মোট (ক+খ+গ):										
			৫.৫০	৬.১৭	৪.৫০	৮.৮৮	১৯৬	৪২.৭০	৪২.৭০	৪০.৫০	১৩৩%
			৪০.০০	৪৮.৫৩	৩৮.৪৭	৩৮.৭০	১০১	৩২৫.০৭	৩২০.৪০	৩৩৮.০৮	১১৪%
ঘ)	কাঁচা রাবার	৪০১.৪০	৪১১.৯৪	৩৯৯.৬৬	৩৪১.১১	৮৫	৫,৭৭৭.১৯	৫,৭৭৭.১৯	৫,০১২.০৭	৯০%	

P-3

  
 বৈদ্যিক জাফরীন  
 ব্যবস্থাপক (হিসাব)  
 বাংলাদেশ কনসিলিউটরস কর্পোরেশন  
 সদর দপ্তর, ৭৩, এডিকাল ষ্ট্রীট, ঢাকা-১০০০

  
 মাস্টার প্রকৌশলী  
 বৈদ্যিক জাফরীন  
 বাংলাদেশ কনসিলিউটরস কর্পোরেশন  
 এডিকাল ষ্ট্রীট, সদর দপ্তর, ঢাকা-১০০০


## মার্চ-২০২৫

খ) বিক্রয় সারাংশ (পরিমাণ) :

(হাজার আংকে)

ক্রমিক নং	উৎপাদিত প্রবোর নাম	একক	মার্চ মাসে বিক্রয়						জুলাই হতে মার্চ মাস পর্যন্ত বিক্রয় (ক্রমপঞ্জিত)								
			২০২৩-২৪			২০২৪-২৫			২০২৩-২৪			২০২৪-২৫					
			লক্ষ্যমাত্রা	প্রকৃত	অর্জন (%)	লক্ষ্যমাত্রা	প্রকৃত	অর্জন (%)	লক্ষ্যমাত্রা	প্রকৃত	অর্জন (%)	লক্ষ্যমাত্রা	প্রকৃত	অর্জন (%)			
ক)	কাঠ আহরণ গ্রুপঃ																
	১। কাঠ	ঘনফুট	১১.৫০	১২.৬৩	১১.৯৫	১৫.০৫	১২.৬	১০৩.৪৪	৮৭.৬১	১০০.৫৩	১০২.৮০	১০২					
	২। জ্বালানী কাঠ	ঘনফুট	-	-	-	-	-	-	-	-	-	-	-	-	-	-	-
	উপ-মোট =	ঘনফুট	১১.৫০	১২.৬৩	১১.৯৫	১৫.০৫	১২.৬	১০৩.৪৪	৮৭.৬১	১০০.৫৩	১০২.৮০	১০২					
খ)	কাঠজাত প্রবোদি গ্রুপঃ																
	১। কাঠ চিড়ানো	ঘনফুট	০.৬৭	-	০.৭০	০.৩৩	৪	৫.৯৯	০.৪০	৭.৫১	০.০৭	১					
	২। দরজা ও জানালা	ঘনফুট	০.০৮	০.১০	০.০০	০.০৬	৭৫	০.৭৪	০.৪৩	০.৭৬	০.৩৪	৪৫					
	৩। আসবাবপত্র	ঘনফুট	১৮.৫৩	২২.৭৮	১৮.৬৭	৪.৯২	২৭	১৩২.৭২	১৩৭.৪৯	১৫৯.৬২	১৬৭.১৭	১০৪					
	উপ-মোট =	ঘনফুট	১৯.২৮	২২.৮১	১৯.৩৭	৫.০১	২৬	১৩৬.৬৩	১৩৭.৪৯	১৬৭.১৭	১৬৭.১৭	১০০					
গ)	কাঠ সংরক্ষণ গ্রুপঃ রাবার কাঠ, শিপার ও ক্যাবল ড্রামস	ঘনফুট	৯.১১	২.৪১	০.৭৭	২.৫০	৩২	৮১.৯৮	২৯.৯৯	৭০.৪৮	৮৬.৫০	৬৬					
	মোট: (ক+খ+গ):	ঘনফুট	৩৯.৮৯	৩৭.৯২	৩৮.৪৬	২২.৫৬	৫৯	৩২৫.০৭	২৫৬.০৭	৩৩৮.৮৯	৩১৬.৪৭	৯৩					
ঘ)	কাঠা রাবার	কিলোগ্রাম	৪০১.৪০	১২৯.২৫	৩৯৯.৬৬	২৭১.০৭	৬৭	৫,০২৫.৯০	৪,৮৬৯.৪৫	৫,০২২.০৭	২,৬৮১.৬২	৫৪					

P-4

  
**মোঃ মাসুদ রাস্তা**  
 সিনিয়র ব্যবস্থাপক (হিসাব)  
 বাংলাদেশ কৃষি উন্নয়ন কর্তৃপক্ষ  
 সারদা পল্লী, ৭৩, মতিঝিল বাইপাস, ঢাকা-১০০০

মার্চ-২০২৫

(গ) বিক্রয় সারাংশ (মূল্য) : টাকায়

(হাজার অংকে/টাকায়)

ক্রমিক ক নং	উৎপাদিত দ্রব্যের নাম	২০২৩-২৪			২০২৪-২৫			জুলাই হতে মার্চ মাস পর্যন্ত বিক্রয় (ক্রমপঞ্জিত)			অর্জন (%)	প্রকৃত	অর্জন (%)
		লক্ষ্যমাত্রা	প্রকৃত	অর্জন (%)	লক্ষ্যমাত্রা	প্রকৃত	অর্জন (%)	লক্ষ্যমাত্রা	প্রকৃত	অর্জন (%)			
ক)	কাঠ আহরণ গ্রুপঃ												
	১। কাঠ	৯,০০,০৮৭	৩,৩৩,০৮৭	৩৬%	৭,৯১৫,৭২	৬,৫৪৫,৫৭	৮২%	৮১,৭৩৫,৫৭	৫২,১২৬,৮২	৬৪%	৬৭,৬৪১,৪১	৫০,২০২,৯২	৭৪%
	২। জালানী কাঠ	-	-	-	৭,৯১৫,৭২	৬,৫৪৫,৫৭	৮২%	৮১,৭৩৫,৫৭	৫২,১২৬,৮২	৬৪%	৬৭,৬৪১,৪১	৫০,২০২,৯২	৭৪%
	উপমোট =	৯,০০,০৮৭	৩,৩৩,০৮৭	৩৬%	৭,৯১৫,৭২	৬,৫৪৫,৫৭	৮২%	৮১,৭৩৫,৫৭	৫২,১২৬,৮২	৬৪%	৬৭,৬৪১,৪১	৫০,২০২,৯২	৭৪%
খ)	কাঠজাত দ্রব্যাদি গ্রুপঃ												
	১। কাঠ চিড়ানো	২,২২,২২২	-	০%	২,৬২৯,৩৬	৭৯,২৭	৩%	৬৯,২৭	২৩,৫২৭	৩%	২৩,৬৬১,৫৪	২,২২,২২২	১০%
	২। দরজা ও জানালা	৪৫,২৪৫	০৫,৪৩৫	১২%	৪৫,২৪৫	৩৬,৭৩৫	৮১%	৪৫,২৪৫	৩৬,৭৩৫	৮১%	৪৫,২৪৫	৩৬,৭৩৫	৮১%
	৩। আসবাবপত্র	৭৬,৬৬৬	১৬,৬৬৬	২১%	৪৫,২৪৫	৩৬,৭৩৫	৮১%	৪৫,২৪৫	৩৬,৭৩৫	৮১%	৪৫,২৪৫	৩৬,৭৩৫	৮১%
	উপমোট =	৩,৪৪,১১৩	২২,১২৬	৬%	৫,১২৬,৯৫	৪২,৯৩৭	৮%	৫,১২৬,৯৫	৪২,৯৩৭	৮%	৫,১২৬,৯৫	৪২,৯৩৭	৮%
গ)	কাঠ সংরক্ষণ গ্রুপঃ রাবার												
	কাঠ, ট্রিপার ও কাবল	১২,১১১	৩,৩৩৩	২৭%	১৬,৬৬৬	৩,৩৩৩	২০%	১৬,৬৬৬	৩,৩৩৩	২০%	১৬,৬৬৬	৩,৩৩৩	২০%
	কাটা রাবার	৩০,৩০৩	৩,৩৩৩	১১%	৩০,৩০৩	৩,৩৩৩	১১%	৩০,৩০৩	৩,৩৩৩	১১%	৩০,৩০৩	৩,৩৩৩	১১%
	মোট: (ক+খ+গ+ঘ):	১৬,৬৬৬	৬,৬৬৬	৪০%	৫১,২৬৬	১৬,৬৬৬	৩২%	৫১,২৬৬	১৬,৬৬৬	৩২%	৫১,২৬৬	১৬,৬৬৬	৩২%
ঘ)	বিবিধ আয়ঃ												
	সর্বমোট =	১৬,৬৬৬	৬,৬৬৬	৪০%	৫১,২৬৬	১৬,৬৬৬	৩২%	৫১,২৬৬	১৬,৬৬৬	৩২%	৫১,২৬৬	১৬,৬৬৬	৩২%

*Handwritten signature*  
 বৈজ্ঞানিক জাতকরীণ  
 ব্যবস্থাপক (হিসাব)  
 বাংলাদেশ কৃষি উন্নয়ন কর্তৃক  
 সার দপ্তর, ৭৩, মতিঝিল রোড, ঢাকা-১০০

*Handwritten signature*  
 বৈজ্ঞানিক জাতকরীণ  
 ব্যবস্থাপক (হিসাব)  
 বাংলাদেশ কৃষি উন্নয়ন কর্তৃক  
 সার দপ্তর, ৭৩, মতিঝিল রোড, ঢাকা-১০০

মার্চ-২০২৫

ঘ) ইউনিট ওয়ারী উৎপাদন বিবরণী (পরিমাণ):

(হাজার আর্কে/ ঘনফুট)

ক্রমিক নং	ইউনিটের নাম	উৎপাদিত দ্রবের নাম	একক	মার্চ মাসে উৎপাদন				জুলাই হতে মার্চ মাস পর্যন্ত উৎপাদন (ক্রমপঞ্জিকৃত)			
				২০২৩-২৪		২০২৪-২৫		২০২৩-২৪		২০২৪-২৫	
				প্রকৃত	লক্ষ্যমাত্রা	প্রকৃত	অর্জন (%)	প্রকৃত	লক্ষ্যমাত্রা	প্রকৃত	লক্ষ্যমাত্রা
১।	সাগুমাভামুহুরী কাঠ আহরণ ইউনিট, চট্টগ্রাম	১। চিড়াইকাঠ(রপা)	ঘনফুট	-	-	-	০	-	-	-	০
		২। শোল কাঠ/ রাবার	-ই-	৫.৬৬	৬.২৮	০.৭৬	১২	৫.৯০	৫.৯০	৬.৭৮	১২৯
		৩। জ্বালানী কাঠ	-ই-	-	-	-	০	-	-	-	০
		৪। আসবাবপত্র/ ডানেজ	-ই-	১.১২	৪.০২	-	০	১.২২	৩.৫২	২.৩০	৬১
		উপমোট=	-ই-	৬.৭৮	১০.৩০	০.৭৬	১২	৭.১২	১০.৩০	১১৯	
২।	লাম্বার প্রসেসিং কমপ্লেক্স, কাগুই	১। কাঠ চিড়ানো	-ই-	২.৩৩	২.৩৩	১০০	১০০	২.৩৩	২.৩৩	১০০	
		২। কাঠ সংরক্ষণ	-ই-	৩.৮৫	৩.৮৫	১০০	১০০	৩.৮৫	৩.৮৫	১০০	
		৩। গোল কাঠ	-ই-	৩.৮৫	৩.৮৫	১০০	১০০	৩.৮৫	৩.৮৫	১০০	
		৪। আসবাবপত্র/ ডানেজ	-ই-	৩.৮৫	৩.৮৫	১০০	১০০	৩.৮৫	৩.৮৫	১০০	
		উপমোট=	-ই-	১৩.৮৮	১৩.৮৮	১০০	১০০	১৩.৮৮	১৩.৮৮	১০০	
৩।	কাঠ সংরক্ষণ প্লান্ট, চট্টগ্রাম	১। কাঠ সংরক্ষণ	-ই-	৩.৯০	৩.৯০	১০০	১০০	৩.৯০	৩.৯০	১০০	
		৩। গোল কাঠ	-ই-	-	-	-	০	-	-	-	০
		২। আসবাবপত্র	-ই-	১.০০	১.০০	১০০	১০০	১.০০	১.০০	১০০	
		উপমোট=	-ই-	৪.৯০	৪.৯০	১০০	১০০	৪.৯০	৪.৯০	১০০	
৪।	কেবিনেট ম্যানুফেকচারিং প্লান্ট, চট্টগ্রাম	১। দরজা ও জানালা	-ই-	২.১৬	৩.৬৬	৫৮	৬৬	২.১৬	৩.৬৬	৫৮	
		২। আসবাবপত্র	-ই-	-	-	-	০	-	-	-	০
		৩। কাঠ চিড়ানো	-ই-	-	-	-	০	-	-	-	০
		উপমোট=	-ই-	২.১৬	৩.৬৬	৫৮	৬৬	২.১৬	৩.৬৬	৫৮	
৫।	কেবিনেট ম্যানুফেকচারিং প্লান্ট, ঢাকা	১। দরজা ও জানালা	-ই-	৩.০০	৩.০০	১০০	১০০	৩.০০	৩.০০	১০০	
		২। আসবাবপত্র	-ই-	২.৬৫	২.৬৫	১০০	১০০	২.৬৫	২.৬৫	১০০	
		৩। কাঠ চিড়ানো	-ই-	৩.৬৬	৩.৬৬	১০০	১০০	৩.৬৬	৩.৬৬	১০০	
		উপমোট=	-ই-	৯.৩১	৯.৩১	১০০	১০০	৯.৩১	৯.৩১	১০০	
৬।	ফিডব্যাক ফার্নিচার	১। আসবাবপত্র	-ই-	৩.৪২	৩.৪২	১০০	১০০	৩.৪২	৩.৪২	১০০	
		২। আসবাবপত্র	-ই-	২.৬৫	২.৬৫	১০০	১০০	২.৬৫	২.৬৫	১০০	
		৩। কাঠ চিড়ানো	-ই-	৩.৬৬	৩.৬৬	১০০	১০০	৩.৬৬	৩.৬৬	১০০	
		উপমোট=	-ই-	৯.৭৩	৯.৭৩	১০০	১০০	৯.৭৩	৯.৭৩	১০০	
৭।	ইস্টার্ন উড ওয়াক্স, রাবার কাঠ কোয়ার্টার প্লান্ট, ব্রাহ্মণ	১। আসবাবপত্র	-ই-	৩.৬৬	৩.৬৬	১০০	১০০	৩.৬৬	৩.৬৬	১০০	
		২। আসবাবপত্র	-ই-	৩.৬৬	৩.৬৬	১০০	১০০	৩.৬৬	৩.৬৬	১০০	
		৩। আসবাবপত্র	-ই-	৩.৬৬	৩.৬৬	১০০	১০০	৩.৬৬	৩.৬৬	১০০	
		উপমোট=	-ই-	১০.৯৮	১০.৯৮	১০০	১০০	১০.৯৮	১০.৯৮	১০০	
৮।	(১+২+৩+৪+৫+৬+৭+৮) মোট =	উপমোট=	-ই-	৪০.৪৪	৬৪.৩৭	৩৭.৭	১০১	৬০.৫০	৩২.৫০	৩৭.৭	১১৪

P-6

বোর্ড ডায়েরী  
বাংলাদেশ কেমিক্যাল ইন্ডাস্ট্রিজ কর্পোরেশন  
সার পল্লী, ৭৩, মতিঝিল বাজার, ঢাকা-১০০০

স্বাক্ষরিত  
সহকারী ব্যবস্থাপক (হিসাব)  
বিশেষজ্ঞ হিসাব

মার্চ-২০২৫

১। বাগান গুলারী রাবার উৎপাদন বিবরণী :

(বাগার অর্কে/কেজি)

ক্রমিক নং	বাগানের নাম	উৎপাদিত পণ্যের নাম	একক	মার্চ মাসে উৎপাদন			জুলাই হতে মার্চ মাস পর্যন্ত উৎপাদন (ক্রমসৃষ্টিভূত)			
				২০২৩-২৪		অর্জন(%)	২০২৩-২৪		অর্জন(%)	
				প্রকৃত	লক্ষ্যমাত্রা		প্রকৃত	লক্ষ্যমাত্রা		
	চট্টগ্রাম জোন									
১।	রামু রাবার বাগান, কক্সবাজার	কাঁচা রাবার	কেজি	১৪.৫০	১৪.৭০	৭৫	২০৩.০০	১৬৮.৭২	১৫২.৮৫	৭৫
২।	দাতামারা রাবার বাগান, চট্টগ্রাম	কাঁচা রাবার	কেজি	৫৩.৯৫	৫৩.৯৫	৯৯	৬৬৪.৩০	৫৫১.৯৯	৬০১.৪৫	৯১
৩।	রাউজান রাবার বাগান, চট্টগ্রাম	কাঁচা রাবার	কেজি	১৩.২৫	১৪.৪০	৯১	১৭৭.৪৫	১৮৬.০৪	১৯৯.৯৪	১০২
৪।	ডাবুয়া রাবার বাগান, চট্টগ্রাম	কাঁচা রাবার	কেজি	৩০.০০	৩২.০০	৯৩	২৯৫.০০	৩০২.৭৬	৩২১.৪০	১০৭
৫।	হলুদিয়া রাবার বাগান, চট্টগ্রাম	কাঁচা রাবার	কেজি	২৮.৯০	২৯.০০	১০০	৩৬০.১০	৩৬৩.১৭	৩৩০.৯৪	৯০
৬।	কাঞ্চন নগর রাবার বাগান, চট্টগ্রাম	কাঁচা রাবার	কেজি	১৬.৭০	১৬.৭০	৮৩	১৮৭.২৪	১৭২.৬৭	১৬৭.১৯	৯০
৭।	তারায়ো রাবার বাগান, চট্টগ্রাম	কাঁচা রাবার	কেজি	২৬.৫০	২৬.৩০	৯২	৩৩০.০০	৩৩৭.৮৫	৩১৬.১৯	৯০
৮।	রাঙ্গামাটিয়া রাবার বাগান, চট্টগ্রাম	কাঁচা রাবার	কেজি	১৩.৭৬	১৩.৬০	৯৫	১৪৪.০০	১৫২.৬৭	১৫১.০১	১০২
৯।	রাউজান-রাঙ্গুনিয়া বাগান, চট্টগ্রাম	কাঁচা রাবার	কেজি	২.৩৪	৪.২১	১১১	৩২.৭৬	৪৮.৪৪	৫৯.২৭	১০১
	উপমোট=	কাঁচা রাবার	কেজি	১৯৯.৯০	২০২.৮৬	৯৩	২,৪৪০.৬৫	২,২৭১.২১	২,৩০০.৯৪	৯৩
	সিলেট জোন									
১০।	সান্তাপাণ্ড রাবার বাগান,	কাঁচা রাবার	কেজি	১৫.৮০	১৬.০৫	৬৭	১৫৯.৩০	১৪০.৪৪	১৮৬.০৫	৭৪
১১।	ভাটেরা রাবার বাগান, মৌলভীবাজার	কাঁচা রাবার	কেজি	১০.৫০	১১.৬০	১০৭	১৪৭.৫০	১২৫.১৭	১৫২.৫৫	৯৪
১২।	শাহজীবাজার রাবার বাগান, হবিগঞ্জ	কাঁচা রাবার	৫৫৯	৩১.৬০	৩৪.৩০	৫৯	৩৯০.২০	৩৫৬.১৭	৩০৭.২১	৫৭
১৩।	রুপাইছড়া রাবার বাগান, হবিগঞ্জ	কাঁচা রাবার	কেজি	১৭.৯৪	১৫.২০	৮২	২২৫.০০	১৯৫.৪৫	২১৩.০০	৮৭
	উপমোট=	কাঁচা রাবার	কেজি	৭৪.৯০	৭৭.৭৫	৮১	৯২২.০০	৮২৬.২১	৭৪৭.৮১	৮৪
	টাংগাইল-শেরপুর জোন									
১৪।	পীরগাছ রাবার বাগান, মধুপুর	কাঁচা রাবার	কেজি	৫৩.৫০	৪৭.৫০	৮৯	৬৭১.০০	৬৮২.২১	৬৫৪.৩০	৮২
১৫।	চাঁদপুর রাবার বাগান, মধুপুর	কাঁচা রাবার	কেজি	৩৮.০০	৩৬.০০	৮৭	৪৮০.৫০	৪৭৫.৪৪	৪৭২.৫৫	৯৫
১৬।	কর্ণবোড়া রাবার বাগান, শেরপুর	কাঁচা রাবার	কেজি	৯.৩০	৯.৩০	১০৯	১৩২.৩৫	১৩২.১১	১২০.২৫	৯৩
১৭।	সম্রাটপুর রাবার বাগান, মধুপুর	কাঁচা রাবার	কেজি	৭.৫০	৬.৩০	৮৩	১১৫.৬০	১১৩.৯১	১০৯.৫০	১০০
১৮।	কমলাপুর রাবার বাগান, মধুপুর	কাঁচা রাবার	কেজি	১৮.৩০	১৮.৩০	৯৬	২৬৩.৮০	২৫৮.৬৭	২৫২.২৯	৯৭
	উপমোট =	কাঁচা রাবার	কেজি	১২৬.৬০	১১৭.১০	৮২	১,৬৬৩.২৫	১,৬৭৮.৪৪	১,৬৪৪.৬৫	৯০
	সর্বমোট =		কেজি	৪০১.৪০	৩৯৯.৬৬	৮৫	৫,০২৫.৯৪	৪,৭৭৭.১৯	৪,৫৩৩.১৫	৯০

P-7

স্বাক্ষর  
 সফটওয়্যার প্রোগ্রামার  
 ব্যবস্থাপক (হিসাব)  
 বাংলাদেশ কৃষি উন্নয়ন কর্তৃপক্ষ  
 সদর দপ্তর, ৭৩, মতিঝিল বাগিচা, ঢাকা-১০০

তারিখ: ০৫/০৭/২৫  
 সহকারী প্রোগ্রামার (হিসাব)  
 সফটওয়্যার প্রোগ্রামার  
 বাংলাদেশ কৃষি উন্নয়ন কর্তৃপক্ষ

মার্চ-২০২৫

জুলাই হতে মার্চ মাস পর্যন্ত বিক্রম (ক্রমসুজিত)

ক্রমিক নং	ইউনিটের নাম	উৎপাদিত দ্রব্যের নাম	একক	২০২৩-২৪			২০২৪-২৫			২০২৩-২৪			২০২৪-২৫		
				লক্ষ্যমাত্রা	প্রকৃত	অর্জন (%)	লক্ষ্যমাত্রা	প্রকৃত	অর্জন (%)	লক্ষ্যমাত্রা	প্রকৃত	অর্জন (%)	লক্ষ্যমাত্রা	প্রকৃত	অর্জন (%)
১।	সংশ্রুতামহুরী কাঠ আহরণ ইউনিট, চট্টগ্রাম	১। চিড়াইকাঠ (রাদা)	ঘনফুট	-	-	০	-	-	০	-	-	-	-	০	
		২। গোল কাঠ	-	৮.৬৬	৪৫	৫.২৩	৫.২৩	৪৫	৪৫	৪৫	৪৫	৪৫	৪৫	৪৫	
		৩। জ্বালানী কাঠ	-	-	০	-	-	০	-	০	-	-	-	০	
		৪। আসবাবপত্র/উপমোট:	-	১.০৯	৪১	১.০৯	১.০৯	৪১	৪১	৪১	৪১	৪১	৪১	৪১	
২।	লাম্বার প্রসেসিং কমপ্লেক্স, কাগাই	১। কাঠ চিড়ানো	-	৯.৬৫	৩	২.০০	২.০০	৩	৩	৩	৩	৩	৩		
		২। কাঠ সংরক্ষণ	-	৩.৬০	০	-	-	০	-	০	-	-	০		
		৩। গোল কাঠ	-	৪.৭১	৪৭	৩.৭১	৩.৭১	৪৭	৪৭	৪৭	৪৭	৪৭	৪৭		
		৪। আসবাবপত্র/ডানেজ	-	৩.৬৯	১	৩.৬৯	১	১	১	১	১	১	১		
৩।	কাঠ সংরক্ষণ প্লান্ট, চট্টগ্রাম	উপমোট:	-	১৩.৬৯	৪৯	১৩.৬৯	৪৯	৪৯	৪৯	৪৯	৪৯	৪৯	৪৯		
		১। কাঠ সংরক্ষণ	-	৬.১৩	০	-	-	০	-	০	-	-	০		
		৩। গোল কাঠ	-	১.০১	৪	১.০১	৪	৪	৪	৪	৪	৪	৪		
		২। আসবাবপত্র	-	৬.৫৬	৪১	৬.৫৬	৪১	৪১	৪১	৪১	৪১	৪১	৪১		
৪।	কেবিনেট	উপমোট:	-	১৩.৬৯	৪৯	১৩.৬৯	৪৯	৪৯	৪৯	৪৯	৪৯	৪৯	৪৯		
		১। দরজা ও জানালা	-	২.১৬	৪	২.১৬	৪	৪	৪	৪	৪	৪	৪		
		২। আসবাবপত্র	-	১.০১	৪	১.০১	৪	৪	৪	৪	৪	৪	৪		
		৩। কাঠ তড়ানো	-	৬.৫২	৪১	৬.৫২	৪১	৪১	৪১	৪১	৪১	৪১	৪১		
৫।	ক্যান্টিনেট ম্যানুফেকচারিং প্লান্ট, ঢাকা	উপমোট:	-	১৩.৬৯	৪৯	১৩.৬৯	৪৯	৪৯	৪৯	৪৯	৪৯	৪৯	৪৯		
		১। দরজা ও জানালা	-	২.১৬	৪	২.১৬	৪	৪	৪	৪	৪	৪	৪		
		২। আসবাবপত্র	-	১.০১	৪	১.০১	৪	৪	৪	৪	৪	৪	৪		
		৩। কাঠ চিড়ানো	-	৬.৫২	৪১	৬.৫২	৪১	৪১	৪১	৪১	৪১	৪১	৪১		
৬।	ফিডব্যাক ফানিচার	উপমোট:	-	১৩.৬৯	৪৯	১৩.৬৯	৪৯	৪৯	৪৯	৪৯	৪৯	৪৯	৪৯		
		১। আসবাবপত্র	-	২.১৬	৪	২.১৬	৪	৪	৪	৪	৪	৪	৪		
		২। আসবাবপত্র	-	১.০১	৪	১.০১	৪	৪	৪	৪	৪	৪	৪		
		৩। কাঠ চিড়ানো	-	৬.৫২	৪১	৬.৫২	৪১	৪১	৪১	৪১	৪১	৪১	৪১		
৭।	ইন্টার্লড গ্যারান্টি রাবার কাঠ প্রেসার ট্রিটমেন্ট	উপমোট:	-	১৩.৬৯	৪৯	১৩.৬৯	৪৯	৪৯	৪৯	৪৯	৪৯	৪৯	৪৯		
		১। আসবাবপত্র	-	২.১৬	৪	২.১৬	৪	৪	৪	৪	৪	৪	৪		
		২। আসবাবপত্র	-	১.০১	৪	১.০১	৪	৪	৪	৪	৪	৪	৪		
		৩। আসবাবপত্র	-	৬.৫২	৪১	৬.৫২	৪১	৪১	৪১	৪১	৪১	৪১	৪১		
৮।	প্লাস্টিক প্রীমকল (১+৩+৪+৫+৬+৭)	উপমোট:	-	১৩.৬৯	৪৯	১৩.৬৯	৪৯	৪৯	৪৯	৪৯	৪৯	৪৯	৪৯		
		১। আসবাবপত্র	-	২.১৬	৪	২.১৬	৪	৪	৪	৪	৪	৪	৪		
		২। আসবাবপত্র	-	১.০১	৪	১.০১	৪	৪	৪	৪	৪	৪	৪		
		৩। আসবাবপত্র	-	৬.৫২	৪১	৬.৫২	৪১	৪১	৪১	৪১	৪১	৪১	৪১		
৯।	রাবার বাগান সমূহ	উপমোট:	-	১৩.৬৯	৪৯	১৩.৬৯	৪৯	৪৯	৪৯	৪৯	৪৯	৪৯	৪৯		
		১। আসবাবপত্র	-	২.১৬	৪	২.১৬	৪	৪	৪	৪	৪	৪	৪		
		২। আসবাবপত্র	-	১.০১	৪	১.০১	৪	৪	৪	৪	৪	৪	৪		
		৩। আসবাবপত্র	-	৬.৫২	৪১	৬.৫২	৪১	৪১	৪১	৪১	৪১	৪১	৪১		

বোতালিকা সার্ভিস  
ব্যবস্থাপক (হিসাব)  
বাংলাদেশ ক্যান্টিন উন্নয়ন কর্তৃক  
সফর নং: ৩৩, হুজিবি/৩/১৬, ঢাকা-১০০০

আইসিআই  
ব্যবহারী ব্যবস্থাপক (হিসাব)  
হিসাবসূত্রবিভাগ, সফর নং: ৩৩

মার্চ-২০২৫

৩) ইউনিট ওয়ারী বিক্রয় বিবরণী (মূল্য) : টাকায়

(হাজার অংকে/ টাকায়)

ক্র. মক. নং	ইউনিটের নাম	উৎপাদিত দ্রব্যের নাম	মার্চ মাসে বিক্রয়				জুলাই হতে মার্চ মাস পর্যন্ত বিক্রয়			
			২০২৩-২৪		২০২৪-২৫		২০২৩-২৪		২০২৪-২৫	
			প্রকৃত	লক্ষ্যমাত্রা	প্রকৃত	অর্জন (%)	প্রকৃত	লক্ষ্যমাত্রা	প্রকৃত	অর্জন (%)
১। সাংগমাতামুহুরী কাঠ আহরণ ইউনিট, চট্টগ্রাম	চিড়াইকাঠ(রদা)		-	-	-	0 (%)	-	-	-	0 (%)
		২। গোল কাঠ	২,০০৯.৮৩	৩,০০০.৮০	৩,৯৪৩.০০	১৩১ (%)	১৪,৭৯৫.৩৬	২৩,৪০৭.২০	২১,৪৫৬.২৪	৯২ (%)
		৩। জ্বালানী কাঠ	-	-	-	0 (%)	-	-	-	0 (%)
		৪। আসবাবপত্র	১৩,৫০৪.২১	৮,২৬৬.১৬	-	0 (%)	৫৬,৯১০.৯৩	৭৪,১১৭.৪৬	৬৫,২৭৪.৬৫	৮৮ (%)
	উপ মোটঃ	১৫,৫১৪.০৪	১১,২৬৬.৯৬	৩,৯৪৩.০০	৩৫ (%)	৭১,৭০৬.২৯	৯৭,৫২৪.৬৬	৮৬,৭৩০.৮৯	৮৯ (%)	
২। লামার প্রসেসিং কমপ্লেক্স, কাওয়াই	১। কাঠ চিড়ানো		-	২,১৩৩.৭৫	৫৫.০৭	৩ (%)	১,৪৮৪.২২	১৯,২০৩.৭৫	৯৫.৫৫	০ (%)
		২। কাঠ সংরক্ষণ	৯০৫.২৮	২,৯৯০.৪৬	-	0 (%)	২,৪৭১.৫৮	২৬,৯১৪.১৪	১১,৬৩২.০২	৪৩ (%)
		৩। গোল কাঠ	১,৩০০.২৮	৪,৯১৪.৯২	২,৬০২.৫৭	৫৩ (%)	৩৭,৩৩১.৩৬	৪৪,২৩৪.২১	২৮,৭৪৬.৬৮	৬৫ (%)
		৪। আসবাবপত্র	২৫,৪৭২.০৩	৫,১৩১.৫০	২৫.০০	০ (%)	৮৫,৪৩৮.৫৬	৪৬,১৮৩.৫০	১০৮,৭৫৮.৭৮	২৩৫ (%)
	উপ মোটঃ	২৭,৬৭৭.৫৯	১৫,১৭০.৬৩	২,৬৮২.৬৪	১৮ (%)	১২৬,৭২৫.৭২	১৩৬,৫৩৫.৬০	১৪৯,২৩৩.০৩	১০৯ (%)	
৩। কাঠ সংরক্ষণ প্রাণ্ট, চট্টগ্রাম	১। কাঠ সংরক্ষণ		৭৩৩.৪৭	২,৯৫৫.৮৫	১,৭৮৭.৫৭	৬০ (%)	১০,৫৪০.৯২	২৬,৬০২.৬৫	১১,৩২৯.৪৫	৪৩ (%)
		২। গোল কাঠ	-	-	-	0 (%)	-	-	-	0 (%)
		৩। আসবাবপত্র	৭,৪৮২.৮২	১০,৪৮১.৫৭	৩৪৭.৩০	৩ (%)	৬৩,৯৫২.৪৯	৯৪,৩৩৪.১৪	৯৩,৯৪৯.৮০	১০০ (%)
		৪। অন্যান্য	১৭৫.৭৭	-	১৭১.৪০	0 (%)	২,০৩৭.৭৫	-	৪,০২০.৮৬	0 (%)
	উপ মোটঃ	৮,৩৯২.০৬	১৩,৪৩৭.৪২	২,৩০৬.২৭	১৭ (%)	৭৬,৫৩১.১৬	১২৩,৯৩৬.৭৯	১০৯,৩০০.১১	৯০ (%)	
৪। কেবিনেট ম্যানুফেকচারিং প্রাণ্ট, চট্টগ্রাম	১। দরজা ও জানালা		-	-	-	0 (%)	-	-	-	0 (%)
		২। আসবাবপত্র	২৯,২১৮.৭৯	১৩,৫৩৭.০০	-	0 (%)	৯০,৮৮২.১৬	১২৩,৪১৭.০০	১৩৮,১৬৬.৪৫	১১২ (%)
		৩। কাঠ চিড়ানো	-	-	-	0 (%)	-	-	-	0 (%)
		৪। বিবিধ আয়	২,৭৫০.২২	৭৫০.০০	৪৩৫.০০	৫৮ (%)	১২,৩৯৪.১৯	৬,৭৫০.০০	১৩,০৬৩.৭৮	১৯৪ (%)
	উপ মোটঃ	৩১,৯৬৯.০১	১৪,২৮৭.০০	৪৩৫.০০	৩ (%)	১০৩,২৭৬.৩৫	১৩০,১৬৭.০০	১৫১,২৩০.২৩	১১৬ (%)	
৫। কেবিনেট ম্যানুফেকচারিং প্রাণ্ট, ঢাকা	১। দরজা ও জানালা		৫৩৪.৯০	৪৯৫.৩১	৭০৭.০৬	১৪৩ (%)	২,৩২৩.২৯	৪,৪৫৭.৭৯	২,২৪৮.৬৮	৫০ (%)
		২। আসবাবপত্র	৩৭,৫৪২.১০	১৬,৪৯০.৯৫	৮,৬২৬.৮৪	৫২ (%)	১১৯,৮৬৮.৪৭	১৪৮,৪১৮.৫৫	১৩৫,২৩৫.৬০	৯১ (%)
		৩। কাঠ চিড়ানো	-	৪৯৫.৩১	২৪.২০	৫ (%)	৩৪১.৫৬	৪,৪৫৭.৭৯	৬৪.৮৯	১ (%)
		৪। বিবিধ আয়	৫৭৫.০০	২,৫০০.০০	৬৮৭.৬১	২৮ (%)	২১,৫৭২.৭৮	২২,৫০০.০০	২৫,৯৩৯.৪২	১১৫ (%)
	উপ মোটঃ	৩৮,৬৫২.০০	১৯,৯৮১.৫৭	১০,০৪৫.৭১	৫০ (%)	১৪৪,১০৬.১০	১৭৯,৮৩৪.১৩	১৬৩,৪৮৮.৫৯	৯১ (%)	
৬। ফিডকো ফার্ণিচার কমপ্লেক্স, চট্টগ্রাম	১। আসবাবপত্র		৩০,০২০.০০	১১,৫২০.২৫	৩,৯৩৯.৯৮	৩৪ (%)	১০৮,৪১৩.৯৩	১০৩,৬৮২.২৫	১২০,৭৩৯.৫৭	১১৬ (%)
		২। বিবিধ আয়	-	২৫০.০০	-	0 (%)	২,৬৪৮.০০	২,২৫০.০০	৬,১৩৮.২৯	২৭৩ (%)
		উপ মোটঃ	৩০,০২০.০০	১১,৭৭০.২৫	৩,৯৩৯.৯৮	৩৩ (%)	১১১,০৬১.৯৩	১০৫,৯৩২.২৫	১২৬,৮৭৭.৮৬	১২০ (%)
৭। ইষ্টার্ন ওয়ার্কস, তেজগাঁও ঢাকা	১। আসবাবপত্র		১৩,৫০৩.১৭	১৬,৯২৫.০৪	৬,৭৬৩.৮৪	৪০ (%)	৯৫,৮৮৩.৫৯	১৫২,৩২৫.৩৬	১৩১,৭৭০.৭৪	৮৭ (%)
		২। বিবিধ আয়	৩৫.৯২	১,৪১৬.৬৬	২.৭৮	০ (%)	৩৯২.৮৪	১২,৭৪৯.৯৪	৩৯৮.১৫	৩ (%)
		উপ মোটঃ	১৩,৫৩৯.০৯	১৮,৩৪১.৭০	৬,৭৬৬.৬২	৩৭ (%)	৯৬,২৭৬.৪৩	১৬৫,০৭৫.৩০	১৩২,১৬৮.৯৯	৮০ (%)
৮। রাবার কাঠ প্রেসার ট্রিটমেন্ট প্রাণ্ট, শ্রীমঙ্গল	১। রাবার কাঠ(সংরক্ষণ) আসবাবপত্র		১,৯৪৫.৮০	৪,৫৯৫.৪০	১,১৮৯.৫৬	২৬ (%)	১৮,৭৯৪.৫৩	৪১,৩৫৮.৬০	২৪,০৬১.৮৪	৫৮ (%)
			৩,৯২৮.৪৭	১,৭৩১.০০	-	0 (%)	৩৫,৮৯৯.৫৭	১৫,৫৭৯.০০	৭০,৬৫২.৭০	৪৫৪ (%)
		২। বিবিধ আয়	৯১.৯৬	২৭.৪৭	১০.৩৭	৩৮ (%)	৪২৪.১২	১৪৯.৯৪	৪৪১.২৪	২৯৪ (%)
	উপ মোটঃ	৫,৯৬৬.২৩	৬,৩৫৩.৮৭	১,১৯৯.৯৩	১৯ (%)	৫৫,১১৮.২২	৫৭,০৮৭.৫৪	৯৫,১৫৫.৭৮	১৬৭ (%)	
৯। (১-৮)	মোট	১৭১,৭৩০.০২	১১০,৬০৯.৪০	৩১,৩১৯.১৫	২৮ (%)	৭৮৪,৮০২.২০	৯৯৩,০৯৩.২৭	১,০১৪,৮৮৫.৩৮	১০২ (%)	
১০। রাবার বাগান সমূহ	কাঁচ রাবার	২১,৭৯৪.৭৩	৭৩,৯৩৬.৮০	৬২,২২৬.৪১	৮৫ (%)	৭৭৩,২৩৬.০৫	৯২৫,৩৭৮.৪২	৬২৪,৩০৭.০৪	৬৭ (%)	
	সর্বমোটঃ	১৯৩,৫২৪.৭৫	১৮৪,৫৪৬.২০	৯৪,০৪৫.৫৬	৫১ (%)	১,৫৫৮,০৩৮.২৫	১,৯১৮,৪৭১.৬৯	১,৬৩৮,৪৯২.৪২	৮৫ (%)	

মার্চ-২০২৫

৪) ইউনিট ওয়ারী মজুদ বিবরণী :

ক্রমিক নং	ইউনিটের নাম	উৎপাদিত দ্রব্যের নাম	একক	০১-০৭-২০২৪ তারিখে মজুদ		৩১-০৩-২০২৫ তারিখে মজুদ		অর্থ সমাপ্ত মাসের মজুদ ৩১-০৩-২০২৫ (ক্রমিক- মূল্য)		প্রাপ্তব্য বিল
				পরিমাণ	মূল্য	পরিমাণ	মূল্য	পরিমাণ	মূল্য	
১।	সাংসদাতামুহুরী কাঠ আহরণ ইউনিট, চট্টগ্রাম	১। চিড়াইকাঠ(রাদ) ২। সোল কাঠ ৩। জ্বালানী কাঠ ৪। আসবাব পত্র/ডানেজ মোট :	- - - - -	৬.৬৬ - - ০.৩৭ ৭.০৩	- ২,২২৩.৬৬ - ৮৯৬.৬০ ৩,৫৬৩.৩৬	০০.৬৩৩.৭৭ - - ৪৩০ ৪৭৭.৭	- - - - -	- - - - -	- - - - -	
২।	লামার গ্রেনেডিং কমপ্লেক্স, কাঞ্চাই	১। কাঠ চিড়ানো ২। কাঠ সংরক্ষণ ৩। জ্বালানী কাঠ ৪। সোল কাঠ ৫। আসবাবপত্র মোট :	- - - - - -	০.১১ ১৩.১৬ ০.৩০ ১১.৯৭ ০.০৯ ২৫.৬৩	২,৫১.৩১ ১৫,১৩৪.০০ ০০.৩৫ ১৮,৪৪৬.৬৬ ৩৫.৩৬ ১৮,৫২২.৩২	৩৩.৬৭ ৩৩.৬৭ ৩৩.৬৭ ৩৩.৬৭ ৩৩.৬৭ ১৬৬.৬৬	- - - - - -	- - - - - -	- - - - - -	
৩।	কাঠ সংরক্ষণ প্লাট, চট্টগ্রাম	১। কাঠ চিড়ানো ২। আসবাবপত্র মোট :	- - -	৩০.২৬ ৩১.৯১ ৬২.১৭	৮০০ ৮০০ ১৬০০	৩৩.৬৭ ৩৩.৬৭ ৩৩.৬৭	- - -	- - -	- - -	
৪।	কেবিনেট ম্যানুফেকচারিং প্লাট, চট্টগ্রাম	১। সরঞ্জাম ও জানালা ২। আসবাবপত্র ৩। কাঠ চিড়ানো মোট :	- - - -	৩.৩৮ - - ৩.৩৮	১৫,৭৯৬.৪৯ - - ১৫,৭৯৬.৪৯	৪.০৮ ৪.০৮ ৪.০৮ ৪.০৮	- - - -	- - - -	- - - -	
৫।	কেবিনেট ম্যানুফেকচারিং প্লাট, ঢাকা	১। সরঞ্জাম ও জানালা ২। আসবাবপত্র ৩। কাঠ চিড়ানো মোট :	- - - -	০.০৫ ৬.৫০ - ৬.৫৫	২৭০.৯৪ ৩৫,৮৭২.০৫ - ৩৬,০৬২.৯৯	৫.০৮ ৫.০৮ ৫.০৮ ৫.০৮	- - - -	- - - -	- - - -	
৬।	ফিডকো ফার্ণিচার	১। আসবাবপত্র	-	০.৮৩	৯৮১.০০	৩.৬৩	-	-	-	
৭।	ইস্টার্ন উড গার্লস, ঢাকা	১। আসবাবপত্র	-	২.৪৩	৭,৯১৮.৭৫	২.৭৩	-	-	-	
৮।	পি.টি.পি, শ্রীমঙ্গল	১। রাবার চিড়াই কাঠ (সংরক্ষণ) মোট =	-	১৮.৬৭	২৫,৭৬৩.৬০	১৮.৬৭	-	-	-	
৮।	১+২+৩+৪+৫+৬+৭+৮=		-	৯৬.৪৩	১০৫,৮২০.৬৩	৯৬.৪৩	-	-	-	
৯।	রাবার বাগান সমূহ (৮+৯) মোটঃ	কাঁচা রাবার	টাকায়	৫৩৫.৫৩	৮৪,৪৯৪.৯৯	৫৩৫.৫৩	-	-	-	
				-	১৯০,৩১৫.৬২	-	-	-	-	

*Signature*  
 তাহসীল আফিস  
 সহকারী ব্যবস্থাপক (হিসাব)  
 ডি.সি.আই.ডি.সি. সফর ৩৩৫, ৩৩৬


*Signature*  
 কোটকমা ডায়েরী  
 ব্যবস্থাপক (হিসাব)  
 বাংলাদেশ ব্যাংক, উমান কর্পোরেশন  
 সফর নম্বর, ৩৩, মহিলা বা/এ, ঢাকা-১০০


মার্চ-২০২৫

৩১/০৩/২০২৫ তারিখ পর্যন্ত রাবার উৎপাদন, বিক্রয় ও মজুদ বিবরণী :

বিবরণ	০১-০৭-২০২৪ খ্রি: তারিখের মজুদ(কেজি)	০১-০৭-২০২৪ ইং তারিখ হতে ৩১-০৩-২০২৫ খ্রি: পর্যন্ত উৎপাদন (কেজি)	মোট (কেজি)	০১-০৭-২০২৪ ইং তারিখ হতে ৩১-০৩-২০২৫ খ্রি: পর্যন্ত বিক্রয় (কেজি)	৩১-০৩-২০২৫ খ্রি: তারিখে মোট মজুদ(কেজি)	গড় মজুদ দর (প্রতি কেজি)	মোট মূল্য (টাকায়)
১) সিলেট অঞ্চল :							
আর,এস,এস,	১৪০.৬৯	৭১১.৬৬	৮৫২.৩৫	৪৯৭.৯৬	৩৫৪.৩৯	২২৪.৪৫	৭৯,৫৪২.৮৪
ড্রিলেস/কাপলান্স	৮৫১	৩৩.০৫	৪৪.৭৬	২৭.৮০	১৬.৯৬	৭২.৭৮	১২৩৪.৩৫
উপ- মোট	১৪৯.৪০	৭৪৭.৭১	৮৯৭.১১	৫২৫.৭৬	৩৭১.৩৫	-	৮০,৭৭৭.১৮
২) চট্টগ্রাম অঞ্চল :							
আর,এস,এস,	১১৬.৯৯	২,১৭২.৩২	২,২৮৯.৩১	১,১৬৪.৪৯	১,১২৪.৮২	১৬৫.০০	১৮৫,৫৯৫.৩০
ড্রিলেস/কাপলান্স	২০০.০৯	১২৮.৬৩	১৪৮.৭২	৭০.৫৬	৭৮.১৬	১১০.৯০	৮,৬৬৭.৯৪
উপ- মোট	১৩৭.০৮	২,৩০০.৯৫	২,৪৩৮.০৩	১,২৩৫.০৫	১,২০২.৯৮	-	১৯৪,২৬৩.২৪
৩) টাংগাইল-শেরপুর অঞ্চল							
আর,এস,এস,	২১৪.২২	১,৪৩৯.০২	১,৬৫৩.২৪	৮৭৮.০২	৭৭৫.২২	১৫৮.৯৫	১২৩,২২১.২২
ড্রিলেস/কাপলান্স	৩৫.২৯	৪৫.৪৭	৮০.৭৬	৪২.৭৯	৩৭.৯৭	৭০.০০	২,৬৫৭.৯০
উপ- মোট	২৪৯.৫১	১,৪৮৪.৪৯	১,৭৩৪.০০	৯২০.৮১	৮১৩.১৯	-	১২৫,৮৭৯.১২
সর্ব মোটঃ (১+২+৩)	৫৩৫.৯৯	৪,৫৩৩.১৫	৫,০৬৯.১৪	২,৬৮১.৬২	২,২৫৪.৪৩	-	৪০০,৯১৯.৫৫
আর,এস,এস,	৪৭১.৯০	৪,৩৩৩.০০	৪,৯০৪.৯০	২,৫৪০.৪৭	২,২৫৪.৪৩	১৭২.২৬	৩৮৮,৩৫৯.৩৫
ড্রিলেস/কাপলান্স	৬৪.০৯	২০০.১৫	২৭৪.২৪	১৪১.১৫	১৩৩.০৯	৯৪.৩৭	১২,৫৬০.১৯
সর্ব মোট	৫৩৫.৯৯	৪,৫৩৩.১৫	৫,০৬৯.১৪	২,৬৮১.৬২	২,৩৮৭.৫২	-	৪০০,৯১৯.৫৫

P-11

  
 তথ্যসহ  
 সংকলন ব্যবস্থাপক (হিসাব)  
 বিক্রয়/ইউসি. সদর দপ্তর, ঢাকা

  
 বোক্তিয়া জাতীয়  
 ব্যবস্থাপক (হিসাব)  
 বাংলাদেশ কৃষি উন্নয়ন কর্তৃক  
 সদর দপ্তর, ৭০, বটভিলা বা/এ, ঢাকা-১০০০

মার্চ-২০২৫ জনবল, বেতন-ভাতাদি ও মজুরী

ক্রমিক নং	ইউনিটের নাম	জুন/২৪ এ জনবল ও ব্যয়	কর্মকর্তা		কমচারী		শ্রমিক		মোট	বিস্তৃত মাস পর্যন্ত ব্যয়	চলতি মাস পর্যন্ত ক্রমসুত্রিত
			নিয়মিত	মুক্তিভিত্তিক	নিয়মিত	অনিয়মিত	নিয়মিত	অনিয়মিত			
১	সাত মাতামুহুরী কাঠ আহরণী ইউনিট, চট্টগ্রাম	১৭ ১,২২৯.০১	১	-	৪	৫	-	৩	৩৭৭.৪৩	২,৭৮৮.৩১	৩,১৬৫.৭২
২	এলাপিসি, কাগড়াই	১৫ ১,০৫৫.৯৯	২	০	৪২	১১	৩	৬৪	১০০৮.৪০	১০,৪৯০.৪৪	১১,৪৯৮.৩১
৩	কাঠ সংরক্ষণ ইউনিট, চট্টগ্রাম	২৭ ১,৬৩২.২৬	০	০	৩৮	৬	৩	৩৫	১,০৬৯.৯৪	৯,৪৮৫.৩৭	১০,৫৫৫.৩১
৪	কেবিনেট ম্যানুফেকচারিং প্লান্ট, চট্টগ্রাম	৩৩ ১,৬২৭.৫১	০	০	৩৩	৬	৩	৩৬	১,৩৩৫.৩৬	১০,৮৭৭.০৬	১২,৫১২.৬২
৫	কেবিনেট ম্যানুফেকচারিং প্লান্ট, মিরপুর, ঢাকা।	২৬ ১,৬৩৬.৬৩	৩	০	৬২	৬	৩	৭১	১,০৫৯.৩৩	৮,২২০.৩৫	৯,২৭৬.৬৮
৬	ফিডবকো ফার্টিচার কমপ্লেক্স, চট্টগ্রাম	৬৬ ২,০৬১.৬৩	৪	০	২৬	৬	৩	৩৩	১,৩৪৪.৬৮	১২,৮২৮.৬৪	১৪,৮৯০.৩২
৭	ইষ্টল উড ওয়ার্কস, তেজগাঁও, ঢাকা	৮৮ ২,৪৩৬.২১	৪	০	৬২	৬	৩	৭১	১,৩৪৪.৬৮	১৫,১৬১.৫১	১৬,৬০৬.৭২
৮	রাবার কার্ট প্রেসার ট্রিটমেন্ট প্লান্ট, শ্রীমঙ্গল	২৮ ৫৪৬.৬৬	২	০	২৬	৬	৩	৩৫	৩৬৯.৩৬	৪,৬৩৪.৯৬	৫,২০৪.৬২
৯	সিলেট, চট্টগ্রাম ও টাংগাইল-শেরপুর রাবার জোন	৩৫৮৬ ৬০,৬১০.১০	৩৬	০	২৩২	২৩	৩	২৬১	৩,৮১৮	৫,২৯,৯৬১.৯৪	৫,৩০,৬৮০.০২
১০	বিশিষ্টক, সদর দপ্তর, ঢাকা।	১১৫ ৭,৬২৩.৪৪	২৬	৩	৮৮	৩	৩	১১৬	৪,০৫১.১৬	৩৪,৯০৫.০২	৩৫,৯৫৬.৪৬
	মোট ব্যয় জুন-২৪	৭৯,৬৮৩.৩৩	৪৪.৩	৩	১,৯১১.৪১	১১১.৪৩	৩	২,০৩৬.১৫	৭৯,৬৮৩.৩৩	৭,৯৬,৬০৬.৯২	৮,০৬,২৯০.২৫

*Signature*  
 তাৎক্ষণিকভাবে  
 ব্যবহার্য (হিসাব)  
 প্রকৌশলী/সি.এস.এস.এস.  
 সফর নং: ৩৩৪, ৩৩৫

*Signature*  
 মোট ব্যয়ঃ

প্রকৌশলী/সি.এস.এস.এস.  
 ব্যবহার্য (হিসাব)  
 প্রকৌশলী/সি.এস.এস.এস.  
 সফর নং: ৩৩৪, ৩৩৫