



গণপ্রজাতন্ত্রী বাংলাদেশ সরকার  
পরিবেশ, বন ও জলবায়ু পরিবর্তন মন্ত্রণালয়  
বাংলাদেশ বনশিল্প উন্নয়ন কর্পোরেশন  
হিসাব বিভাগ  
বনশিল্প ভবন, ৭৩, মতিঝিল বা/এ, ঢাকা-১০০০  
[www.bfidc.gov.bd](http://www.bfidc.gov.bd)

রাবার কাঠ শক্ত, টেকসই ও  
উন্নতমানের। আপনিও রাবার কাঠের  
আসবাবপত্র ব্যবহার করুন।

স্মারক নম্বর: ২২.০৩.০০০০.১১৫.১৬.০০২.২৩.১৮

তারিখ: ১২ বৈশাখ ১৪৩১ বঙ্গাব্দ  
২৫ এপ্রিল ২০২৪ খ্রিস্টাব্দ

বিষয়: ফেব্রুয়ারি-২০২৪ মাসের একীভূত এমআইএস রিপোর্ট

বাংলাদেশ বনশিল্প উন্নয়ন কর্পোরেশন (বিএফআইডিসি) এর ফেব্রুয়ারি-২০২৪ মাসের একীভূত এম.আই.এস. রিপোর্ট সদয় অবগতি ও  
প্রয়োজনীয় ব্যবস্থা গ্রহণের জন্য এতদসঙ্গে প্রেরণ করা হলো।

সংযুক্তি: একীভূত এমআইএস রিপোর্ট ফেব্রুয়ারি-২০২৪.pdf, সদয় দ্রষ্টব্য।

২৫-০৪-২০২৪  
মোঃ নাসির উদ্দিন আহমেদ  
চেয়ারম্যান  
০২২২৩৩৮১০৬  
[chairman@bfidc.gov.bd](mailto:chairman@bfidc.gov.bd)

সচিব, সচিবের দপ্তর, পরিবেশ, বন ও জলবায়ু পরিবর্তন মন্ত্রণালয়।

স্মারক নম্বর: ২২.০৩.০০০০.১১৫.১৬.০০২.২৩.১৮/১ (৮)

তারিখ: ১২ বৈশাখ ১৪৩১ বঙ্গাব্দ  
২৫ এপ্রিল ২০২৪ খ্রিস্টাব্দ

সদয় জ্ঞাতার্থে/জ্ঞাতার্থে(জ্যেষ্ঠতার ক্রমানুসারে নয়):

- ১। সচিব, সচিবের দপ্তর, পরিসংখ্যান ও তথ্য ব্যবস্থাপনা বিভাগ;
- ২। প্রধান বন সংরক্ষক (চলতি দায়িত্ব), প্রধান বন সংরক্ষকের দপ্তর, বন অধিদপ্তর;
- ৩। মহাপরিচালক, মহাপরিচালকের দপ্তর, পরিবেশ অধিদপ্তর;
- ৪। অর্থনৈতিক উপদেষ্টা, অর্থনৈতিক উপদেষ্টা অনুবিভাগ, অর্থ বিভাগ;
- ৫। মহাপরিচালক, মহাপরিচালকের দপ্তর (মনিটরিং সেল), অর্থ বিভাগ;
- ৬। মাননীয় মন্ত্রীর একান্ত সচিব, মন্ত্রীর দপ্তর, পরিবেশ, বন ও জলবায়ু পরিবর্তন মন্ত্রণালয়;
- ৭। লাইব্রেরিয়ান, লাইব্রেরি, প্রধানমন্ত্রীর কার্যালয় এবং
- ৮। একান্ত সচিব, চেয়ারম্যান এর দপ্তর, বাংলাদেশ বনশিল্প উন্নয়ন কর্পোরেশন।



২৫-০৪-২০২৪  
মোঃ নাসির উদ্দিন আহমেদ  
চেয়ারম্যান

# বাংলাদেশ বনশিল্প উন্নয়ন কর্পোরেশন


এম. আই. এস. রিপোর্ট

ফেব্রুয়ারি-২০২৪

সূচীপত্র

ক্রমিক নং	বিবরণ	পৃষ্ঠা নং
১	কার্যক্রম পর্যালোচনা	১
২	এক নজরে উৎপাদন ও বিক্রয় কার্যক্রম	২
৩	উৎপাদন সারাংশ (পরিমাণ)	৩
৪	বিক্রয় সারাংশ(পরিমাণ)	৪
৫	বিক্রয় সারাংশ (মূল্য)	৫
৬	ইউনিটওয়ারী আসবাবপত্র উৎপাদন বিবরণী	৬
৭	বাগানওয়ারী রাবার উৎপাদন বিবরণী	৭
৮	ইউনিটওয়ারী বিক্রয় বিবরণী (পরিমাণ)	৮
৯	ইউনিটওয়ারী বিক্রয় বিবরণী (মূল্য)	৯
১০	ইউনিটওয়ারী মজুদ বিবরণী	১০
১১	রাবার উৎপাদন, বিক্রয় ও মজুদ বিবরণী	১১
১২	জনশক্তি এবং বেতন-ভাতা ও মজুরী	১২

  
সহকারী ব্যবস্থাপক (হিসাব)  
বিএফআইডিপি, সদর দপ্তর, ঢাকা

  
(মোঃ জিয়াউল হক)  
ব্যবস্থাপক (হিসাব)  
বশিউক, সদর দপ্তর, ঢাকা।

# বাংলাদেশ বনশিল্প উন্নয়ন কর্পোরেশন

BANGLADESH FOREST INDUSTRIES DEVELOPMENT CORPORATION

বনশিল্প ভবন, ৭৩, মতিঝিল বা/এ, ঢাকা-১০০০, ফোনঃ ০২-২২৩৩৮০০৮৫-৮৮, ফ্যাক্সঃ ৯৫৬ ৩০৩৫, email: [bfidc.bd@gmail.com](mailto:bfidc.bd@gmail.com)

ওয়েবসাইটঃ [www.bfidc.gov.bd](http://www.bfidc.gov.bd)

## ফেব্রুয়ারি-২০২৪ মাসের কার্যক্রম পর্যালোচনা

### ১। ভূমিকা :

বাংলাদেশ বনশিল্প উন্নয়ন কর্পোরেশন পরিবেশ, বন ও জলবায়ু পরিবর্তন মন্ত্রণালয়ের নিয়ন্ত্রণাধীন একটি স্বায়ত্বশাসিত সরকারী প্রতিষ্ঠান। এ প্রতিষ্ঠানের কার্যক্রম ২ টি সেক্টরে বিভক্ত, যথা : কৃষি ও শিল্প সেক্টর।

ক) কৃষি সেক্টরঃ এ সেক্টরের অধীনে ৩ টি রাবার জোন আছে। যথাঃ চট্টগ্রাম জোন, সিলেট জোন ও শেরপুর, টাংগাইল জোন। চট্টগ্রাম জোনে ৯ টি, সিলেট জোনে ৪ টি, এবং শেরপুর, টাংগাইল জোনে ৫ টি সহ সর্বমোট ১৮ টি রাবার বাগান আছে। তাছাড়া চট্টগ্রামের দাঁতমারা রাবার বাগান সংলগ্ন রাবার ট্রেনিং সেন্টার (আর টি সি) নামে একটি রাবার প্রশিক্ষণ কেন্দ্র রয়েছে। উক্ত ১৮ টি রাবার বাগান হতে বাণিজ্যিক ভিত্তিতে কাঁচা রাবার উৎপাদন ও বিক্রয় করা হচ্ছে।

### খ) শিল্প সেক্টর :

১) এ সেক্টরের অধীনে ১৪টি শিল্প ইউনিট ছিল। তার মধ্যে কালুরঘাট, চট্টগ্রাম এবং দোহাজারী, চট্টগ্রাম এ ২টি, কাপ্তাই রাঙ্গামাটি-এ ১টি এবং খুলনায় ৩টি সহ সর্বমোট ৬টি ইউনিট লোকসানী হওয়ায় সরকারের বেসরকারীকরণ নীতিমালার আওতায় পরিবেশ ও বন মন্ত্রণালয়ের সহযোগিতা ও সার্বিক তত্ত্বাবধানে ৩১-০৩-২০০৩ তারিখ থেকে পে-অফ করা হয়েছিল। অপরদিকে ৩১-০৩-২০০৫ তারিখ হতে কর্ণফুলী কাঠ আহরণ ইউনিট, কাপ্তাই এর জনবল পে-অফ ঘোষণা করে কার্যক্রম বন্ধ করা হয়েছিল। দীর্ঘদিন এ প্রতিষ্ঠান বন্ধ থাকার পরে অর্থনৈতিক বিষয় সংক্রান্ত মন্ত্রিসভায় এ প্রতিষ্ঠান টি বেসরকারীকরণ আওতা হতে পুনরায় ফেরৎ প্রদানের সিদ্ধান্ত গৃহীত হয়েছে।

২) অবশিষ্ট ৭ টি শিল্প ইউনিটের মধ্যে ঢাকায় ২টি, চট্টগ্রামে ৪টি এবং কাপ্তাই-এ ১টি শিল্প ইউনিট চালু রয়েছে। সম্প্রতি সিলেট অঞ্চলের শ্রীমঙ্গলে নিজস্ব অর্থায়নে রাবার কাঠ প্রেসার ট্রিটমেন্ট প্লান্ট নামে একটি নতুন শিল্প স্থাপন করা হয়েছে। বর্তমানে কর্পোরেশনের শিল্প ইউনিটের সংখ্যা ০৮ টি।

২। উৎপাদন : ফেব্রুয়ারি-২০২৪ মাসে কর্পোরেশনের নিয়ন্ত্রণাধীন কৃষি ও শিল্প ইউনিট কর্তৃক পণ্য সামগ্রী উৎপাদনে ১৭৭৫.৭৭ লক্ষ টাকা ব্যয় হয়েছে। অপরদিকে গত অর্থ বছরের একই সময়ে ১১৫৬.১৪ লক্ষ টাকা ব্যয় হয়েছিল। আলোচ্য মাসে বিগত বছরের একই সময়ের তুলনায় ৬১৯.৬৩ লক্ষ টাকা উৎপাদন ব্যয় বেশি হয়েছে।

৩। বিক্রয়ঃ কর্পোরেশনের নিয়ন্ত্রণাধীন প্রতিষ্ঠান সমূহ কর্তৃক ফেব্রুয়ারি-২০২৪ মাসে ১৪৯৫.৬৩ লক্ষ টাকার পণ্য সামগ্রী বিক্রয় করা হয়েছে। অপরদিকে গত অর্থ বছরের একই সময়ে ৫৬৩.০৬ লক্ষ টাকার পণ্য সামগ্রী বিক্রয় করা হয়েছিল। আলোচ্য মাসে বিগত বছরের একই সময়ের তুলনায় ৯৩২.৫৭ লক্ষ টাকা বিক্রয় বেশি হয়েছে।

৪। মজুদমালাঃ কর্পোরেশনের বিভিন্ন রাবার বাগান ও শিল্প ইউনিটের ফেব্রুয়ারি-২০২৪ এবং গত অর্থ বছরের একই সময়ে মজুদ মালের বিবরণ (টাকায়) নিম্নরূপ ছিলঃ

২৯ শে ফেব্রুয়ারি-২০২৪

২৮ শে ফেব্রুয়ারি-২০২৩

৫১১৫.২৬ লক্ষ টাকা

৬৩৯১.৫২ লক্ষ টাকা

সহকারী ব্যবস্থাপক (হিসাব)  
ইএফআইডিসি, সদর দপ্তর, ঢাকা

(মোঃ জিয়াউল হক)

ব্যবস্থাপক (হিসাব)


# বাংলাদেশ বনশিল্প উন্নয়ন কর্পোরেশন


## এক নজরে উৎপাদন ও বিক্রয় কার্যক্রম

ফেব্রুয়ারি-২০২৪

(লক্ষ টাকায়)

মাস	উৎপাদন ব্যয়	বিক্রয়	মজুদ মূল্য (টাকা)	প্রাপ্তব্য বিল (টাকা)
	(টাকা)	(টাকা)		
জুলাই-২০২৩	৯৬১.৬৭	৬৩৮.৭২	৫৯০৭.৬০	১৬২.৩৪
আগস্ট-২০২৩	১১৪৮.৭৪	১২৯১.৪৮	৫০১৫.৩২	২৫৩.৮৭
সেপ্টেম্বর-২০২৩	১৪৭২.৭৬	২২৭৪.৯৫	৪১২৬.২৫	৩৩২.৮২
অক্টোবর-২০২৩	১৫৫৪.২৮	২৩১৭.৫১	৩৫৯৭.৩৭	৭৬৮.৬৬
নভেম্বর-২০২৩	১৮০৯.৪৫	১৭৪৮.৫৭	৩৭১৮.৩৯	৭৫৮.৫৫
ডিসেম্বর-২০২৩	১৯৩১.৭৯	২৩৪৭.০৭	৩৮৪২.৪০	১০৭৩.৭১
জানুয়ারি-২০২৪	২৪৮৪.৯২	১৫৩৮.৪২	৪৪৫৬.৯০	৮৩৭.৪৭
ফেব্রুয়ারি-২০২৪	১৭৭৫.৭৭	১৪৯৫.৬৩	৫১১৫.২৬	৫৯৮.৮২
ক)জুলাই/২৩ হতে ফেব্রুয়ারি/২৪	১৩১৩৯.৩৮	১৩৬৪৫.১৩	৫১১৫.২৬	৫৯৮.৮২
ক)জুলাই/২২ হতে ফেব্রুয়ারি/২৩	১২,২২৬.২১	৯,৮৭৫.৪২	৬,৩৯১.৫২	১,৫৯০.১১
শতকরা বৃদ্ধি (+)/ হ্রাস(-) (ক ও খ)	(+)৭.৪৬%	(+)৩৮.১৭%	(-)১৯.৯৬%	(-)৬২.৩৪%

  
তাহসিলমা আক্তার  
সহকারী ব্যবস্থাপক (হিসাব)  
বিএফআইডিসি, সদর দপ্তর, ঢাকা

  
(মোঃ জিয়াউল হক)  
ব্যবস্থাপক (হিসাব)  
বাংলাদেশ বন শিল্প উন্নয়ন কর্পোরেশন  
৭৩, মতিঝিল বা/এ ঢাকা-১০০০

# ফেব্রুয়ারি-২০২৪

## (ক) উৎপাদন সারাংশ(পরিমান)

ক্রমিক নং	উৎপাদিত দ্রব্যের নাম	ফেব্রুয়ারি মাসে উৎপাদন						জুলাই মাস হতে ফেব্রুয়ারি পর্যন্ত উৎপাদন (ক্রমপঞ্জিত)					
		২০২২-২৩		২০২৩-২৪		২০২২-২৩		২০২৩-২৪		২০২২-২৩		২০২৩-২৪	
		লক্ষ্যমাত্রা	প্রকৃত	লক্ষ্যমাত্রা	প্রকৃত	অর্জন (%)	প্রকৃত	লক্ষ্যমাত্রা	প্রকৃত	লক্ষ্যমাত্রা	প্রকৃত	অর্জন (%)	
ক)	কাঠ আহরণ গ্রুপঃ												
		১। কাঠ	১৩.৮৬	৮.৫৬	১১.৫০	১৯.৯১	১৭৩	১০৭.৫৩	১২৬.৪৭	৯১.৯৯	৯১.০৩	৯৯	
		২। জ্বালানী কাঠ	-	-	-	-	-	-	-	-	-	-	
খ)	কাঠজাত দ্রব্যাদি গ্রুপঃ												
		উপ-মোট =	১৩.৮৬	৮.৫৬	১১.৫০	১৯.৯১	১৭৩	১০৭.৫৩	১২৬.৪৭	৯১.৯৯	৯১.০৩	৯৯	
		১। কাঠ চিড়ানো	৪.৯১	২.৪৭	৪.২৭	৫.৩৫	১২৫	৩৯.৩২	৩০.৫৮	৩৪.২০	২৭.০৯	৭৯	
গ)	কাঠ সংরক্ষণ গ্রুপঃ রাবার কাঠ, স্পিয়ার ও ক্যাবল মোট (ক+খ+গ):												
		২। দরজা ও জানালা	৪০.০	০.০	০.০	০.১৯	২৩	০.৬৬	০.১৩	০.৬৬	০.৫৩	৮০	
		৩। আসবাবপত্র	১৯.৯১	৪.৭৫	১৪.৬৬	১৫.৮৫	১০৭	১৫৫.৬৯	১৩৭.৪০	১১৪.২৩	১১৬.৬৯	১০২	
ঘ)	কাঠ সংরক্ষণ গ্রুপঃ রাবার কাঠ, স্পিয়ার ও ক্যাবল মোট (ক+খ+গ):												
		উপ-মোট =	২৪.৮০	৮.৬৫	১৯.১১	২১.৩৯	১১২	১৯৫.৬৭	১৬৮.১১	১৪৯.০৯	১৪৪.৩১	৯৭	
		কাঠ সংরক্ষণ গ্রুপঃ রাবার কাঠ, স্পিয়ার ও ক্যাবল মোট (ক+খ+গ):	৭.০১	৩.১১	৫.৫০	৬.১৩	১১১	৫৬.০০	৫৭.০১	৪৩.৯৯	৩৬.৫৩	৮৩	
	কাঁচা রাবার	৪৫.৬৭	২০.০	৩৬.১১	৪৭.৪৩	১৩১	৩৫৯.২০	৩৫১.৫৯	২৮৫.০৭	২৭১.৮৭	৯৫		
	কাঁচা রাবার	৫৫৫.৪৯	৫৫৮.৭৪	৫০৩.০৬	৫৪৭.১০	১০৯	৪,৯৭৬.৭৬	৪,৬০৪.৬৮	৪,৬২৪.৫০	৪,৩৬৫.২৪	৯৪		

P-3

*Signature*  
 মোঃ জিয়াউল হক  
 ব্যবস্থাপক (হিসাব)  
 বাংলাদেশ বন শিল্প উন্নয়ন কর্পোরেশন  
 ৭৩, মতিঝিল বা/এ, ঢাকা-১০০০


*Signature*  
 মোঃ জিয়াউল হক  
 ব্যবস্থাপক (হিসাব)  
 বাংলাদেশ বন শিল্প উন্নয়ন কর্পোরেশন  
 ৭৩, মতিঝিল বা/এ, ঢাকা-১০০০


# ফেব্রুয়ারি-২০২৪

খ) বিক্রয় সারাংশ (পরিমাণ) :

(হাজার অংকে)

ক্রমিক নং	উৎপাদিত দ্রব্যের নাম	একক	ফেব্রুয়ারি মাসে বিক্রয়						জুলাই হতে ফেব্রুয়ারি মাস পর্যন্ত বিক্রয় (ক্রমপঞ্জিত)						
			২০২২-২৩			২০২৩-২৪			২০২২-২৩			২০২৩-২৪			
			লক্ষ্যমাত্রা	প্রকৃত	অর্জন (%)	লক্ষ্যমাত্রা	প্রকৃত	অর্জন (%)	লক্ষ্যমাত্রা	প্রকৃত	অর্জন (%)	লক্ষ্যমাত্রা	প্রকৃত	অর্জন (%)	
ক)	কাঠ আহরণ গ্রুপঃ	ঘনফুট													
			১। কাঠ	১৩.৮৭	৮.১৭	১১.৪৯	১৬.৩১	১৬.৩১	১৪২ (%)	১০৭.৫৩	১১৩.২৬	১০৭.৫৩ (%)	৯১.৯৮	৭৪.৯৮	৮২ (%)
			২। জ্বালানী কাঠ	-	-	-	-	-	-	-	-	-	-	-	-
খ)	উপ-মোট =	ঘনফুট	১৩.৮৭	৮.১৭	১১.৪৯	১৬.৩১	১৬.৩১	১৪২ (%)	১০৭.৫৩	১১৩.২৬	১০৭.৫৩ (%)	৯১.৯৮	৭৪.৯৮	৮২ (%)	
			কাঠজাত দ্রব্যাদি গ্রুপঃ												
			১। কাঠ চিড়ানো	০.৬৬	-	০.৬৬	০.১৪	০.১৪	২১ (%)	৫.৩২	০.০৯	৫.৩২ (%)	৫.৩২	০.৮৪	১৬ (%)
গ)	কাঠ সংরক্ষণ গ্রুপঃ রাবার কাঠ, শিশার ও কাবল ড্রামস মোটঃ (ক+খ+গ):	ঘনফুট	০.০৮	০.০৩	০.০৮	০.০৮	০.০৮	৫০ (%)	০.৬৬	০.১৪	০.৬৬ (%)	০.৬৬	০.৩৩	৫০ (%)	
			২। দরজা ও জানালা												
			৩। আসবাবপত্র	১৯.৮১	৫.২০	১৪.৭৬	৭.৫৮	৭.৫৮	৫১ (%)	১৫৫.৬৯	১৩৪.১৮	১৫৫.৬৯ (%)	১১৪.২৩	১০৯.১৮	৯৬ (%)
ঘ)	উপ-মোট =	ঘনফুট	২০.৫৫	৫.২৩	১৫.৫০	৭.৭৬	৭.৭৬	৫০ (%)	১৬১.৬৭	১৩৪.৪১	১৬১.৬৭ (%)	১২০.২১	১১০.৩৫	৯২ (%)	
			কাঠ সংরক্ষণ গ্রুপঃ রাবার												
			কাঠ, শিশার ও কাবল ড্রামস	১১.২৬	০.৫৬	৯.১১	২.০১	২.০১	২২ (%)	৯০.০০	৪৫.৮৮	৯০.০০ (%)	৭২.৮৭	২৬.৭৭	৩৭ (%)
ঘ)	কাটা রাবার	কিলোগ্রাম	৪৫.৬৮	১৩.৯৬	৩৬.১০	২৬.০৮	২৬.০৮	৭২ (%)	৩৫৯.২০	২৯৩.৫৫	৩৫৯.২০ (%)	২৮৫.০৬	২১২.১০	৭৪ (%)	
			৫৫৫.৪৯	২৪১.৭২	৫০৩.০৬	৬২০.৯১	৬২০.৯১	১২৩ (%)	৪,৯৭৬.৭৬	২,৪৮৭.০৬	৪,৯৭৬.৭৬ (%)	৪,৬২৪.৫০	৪,৭৪০.২০	১০৩ (%)	

  
 মহাপরিচালক (সিআই)  
 বিক্রয়আইডিবি, সদর দপ্তর, ঢাকা

  
 (মোঃ জিয়াউল হক)  
 ব্যবস্থাপক (হিসাব)  
 বাংলাদেশ বন শিল্প উন্নয়ন কর্পোরেশন  
 ৭৩, মতিঝিল বা/এ, ঢাকা-১০০০

# ফেব্রুয়ারি-২০২৪

## (গ) বিক্রয় সারাংশ (মূল্য) : টাকায়

ক্রমিক নং	উৎপাদিত দ্রব্যের নাম	ফেব্রুয়ারি মাসে বিক্রয়			জুলাই হতে ফেব্রুয়ারি মাস পর্যন্ত বিক্রয় (ক্রমসুজিত)			প্রকৃত	অর্জন (%)	অর্জন (%)
		২০২২-২৩	২০২৩-২৪	২০২২-২৩	২০২২-২৩	২০২৩-২৪	২০২৩-২৪			
ক)	কাঠ আহরণ গ্রুপঃ									
	১। কাঠ	৭,৪০৪.০৪	২৯,১৪৭.৫৩	৫,২৬১.৪৪	৪৬,৩৭২.৫৫	৫০,৭৭৫.৩৭	৭২,৬৮৪.৩৩	১৫১,৫৪৮.৬৮	৬৭	
	২। জ্বালানী কাঠ	-	-	-	-	-	-	-		
	উপমোট =	৭,৪০৪.০৪	২৯,১৪৭.৫৩	৫,২৬১.৪৪	৪৬,৩৭২.৫৫	৫০,৭৭৫.৩৭	৭২,৬৮৪.৩৩	১৫১,৫৪৮.৬৮	৬৭	
খ)	কাঠজাত দ্রব্যাদি গ্রুপঃ									
	১। কাঠ চিড়ানো	১,৫৫৮.৬১	৯,৩৯.৩৩	৯,৩৯.৩৩	২,৫৯২.৬০	২,৫৯২.৬০	২,৫৯২.৬০	২,৫৯২.৬০	৯	
	২। দরজা ও জানালা	৩২৩.৩৩	৪৮৪.৪৪	৪৮৪.৪৪	২,৫৯২.৬০	২,৫৯২.৬০	৩,৬১৯.৬০	৩,৬১৯.৬০	৯৪	
	৩। আসবাবপত্র	৪৮,৬৮৪.৪৪	৭২,৬৮৪.৪৪	৩৩,৬৮৪.৪৪	৫২,৬৮৪.৪৪	৫২,৬৮৪.৪৪	৫২,৬৮৪.৪৪	৫২,৬৮৪.৪৪	৯৭	
	উপমোট =	৯৪,৮৬৬.৩৮	৮২,৬৮৪.৪৪	৩৩,৬৮৪.৪৪	৫৭,৮৬৯.৬৪	৫৭,৮৬৯.৬৪	৫৭,৮৬৯.৬৪	৫৭,৮৬৯.৬৪	৯৬	
গ)	কাঠ সংরক্ষণ গ্রুপঃ									
	কাঠ, স্পিয়ার ও ক্যান্ডেল	১৩,৩৩৩.৩৩	১৩,৩৩৩.৩৩	১৩,৩৩৩.৩৩	১৩,৩৩৩.৩৩	১৩,৩৩৩.৩৩	১৩,৩৩৩.৩৩	১৩,৩৩৩.৩৩	৯৮	
	কাঁচা রাবার	৯৪,৮৬৬.৩৮	৯৪,৮৬৬.৩৮	৯৪,৮৬৬.৩৮	৯৪,৮৬৬.৩৮	৯৪,৮৬৬.৩৮	৯৪,৮৬৬.৩৮	৯৪,৮৬৬.৩৮	৯৯	
	মোট: (ক+খ+গ+ঘ):	১১৬,৬৬৬.৩৮	১১৬,৬৬৬.৩৮	১১৬,৬৬৬.৩৮	১১৬,৬৬৬.৩৮	১১৬,৬৬৬.৩৮	১১৬,৬৬৬.৩৮	১১৬,৬৬৬.৩৮	৯৬	
ঘ)	বিবিধ আয়ঃ									
	সর্বমোট =	১১৬,৬৬৬.৩৮	১১৬,৬৬৬.৩৮	১১৬,৬৬৬.৩৮	১১৬,৬৬৬.৩৮	১১৬,৬৬৬.৩৮	১১৬,৬৬৬.৩৮	১১৬,৬৬৬.৩৮	৯৬	

*[Signature]*  
 মোঃ জিয়াউল হক  
 ব্যবস্থাপক (হিসাব)  
 বাংলাদেশ বন শিল্প উন্নয়ন কর্পোরেশন  
 এড., মতিঝিল বা/এ, ঢাকা-১০০০

*[Signature]*  
 তাহমিনা আক্তার  
 সহকারী ব্যবস্থাপক (হিসাব)  
 বিজ্ঞানীকৃতিকি সারদা হাজার, ঢাকা

ক্ষেত্রায়ি-২০২৪

ঘ) ইউনিট ওয়ারী উৎপাদন বিবরণী (পরিমাণ)ঃ

ক্রমিক নং	ইউনিটের নাম	উৎপাদিত দ্রব্যের নাম	একক	ক্ষেত্রায়ি মাসে উৎপাদন				জুলাই হতে ক্ষেত্রায়ি মাস পর্যন্ত উৎপাদন (ক্রমপুঞ্জিত)				
				২০২২-২৩		২০২৩-২৪		২০২২-২৩		২০২৩-২৪		
				প্রকৃত	লক্ষ্যমাত্রা	প্রকৃত	অর্জন (%)	প্রকৃত	লক্ষ্যমাত্রা	প্রকৃত	অর্জন (%)	
১।	সাগুতামুহুরী কাঠ আহরণ ইউনিট, চট্টগ্রাম	১। চিড়াইকাঠ(রাদা)	ঘনফুট	-	-	-	-	-	-	-	-	০
		২। গোল কাঠ/ রাবার	-ঐ-	৬.৯৫	৬.৬৩	৪৪.৭	০৫১	৫৪.৩	৫৪.৩	৫৪.৩	৫৪.৩	১০০
		৩। জুলানী কাঠ	-ঐ-	-	-	-	০	-	-	-	-	০
		৪। আসবাবপত্র/ ডানেজ	-ঐ-	-	-	-	৪৫	-	-	-	-	-
২।	লাম্বার প্রসেসিং কমপ্লেক্স, কাগুই	উপমোট=		৯১.৭	৯১.৭	৯১.৭	৯১.৭	৯১.৭	৯১.৭	৯১.৭	৯১.৭	১০০
		১। কাঠ চিড়ানো	-ঐ-	৫০.০	৫০.০	৫০.০	৫০.০	৫০.০	৫০.০	৫০.০	৫০.০	১০০
		২। কাঠ সংরক্ষণ	-ঐ-	২.৯২	২.৯২	২.৯২	২.৯২	২.৯২	২.৯২	২.৯২	২.৯২	১০০
		৩। গোল কাঠ	-ঐ-	৬.৯১	৬.৯১	৬.৯১	৬.৯১	৬.৯১	৬.৯১	৬.৯১	৬.৯১	১০০
৩।	কাঠ সংরক্ষণ প্লান্ট, চট্টগ্রাম	৪। আসবাবপত্র/ ডানেজ	-ঐ-	২.০০	২.০০	২.০০	২.০০	২.০০	২.০০	২.০০	২.০০	১০০
		উপমোট=		১২.৮৩	১২.৮৩	১২.৮৩	১২.৮৩	১২.৮৩	১২.৮৩	১২.৮৩	১২.৮৩	১০০
		১। কাঠ সংরক্ষণ	-ঐ-	০.০৮	০.০৮	০.০৮	০.০৮	০.০৮	০.০৮	০.০৮	০.০৮	১০০
		৩। গোল কাঠ	-ঐ-	১.১১	১.১১	১.১১	১.১১	১.১১	১.১১	১.১১	১.১১	১০০
৪।	কেবিনেট ম্যানুফেকচারিং প্লান্ট, চট্টগ্রাম	২। আসবাবপত্র	-ঐ-	১.১১	১.১১	১.১১	১.১১	১.১১	১.১১	১.১১	১.১১	১০০
		উপমোট=		৩.২২	৩.২২	৩.২২	৩.২২	৩.২২	৩.২২	৩.২২	৩.২২	১০০
		১। দরজা ও জানালা	-ঐ-	-	-	-	০	-	-	-	-	০
		২। আসবাবপত্র	-ঐ-	২.৯২	২.৯২	২.৯২	২.৯২	২.৯২	২.৯২	২.৯২	২.৯২	১০০
৫।	কেবিনেট ম্যানুফেকচারিং প্লান্ট, চট্টগ্রাম	৩। কাঠ চিড়ানো	-ঐ-	১.১১	১.১১	১.১১	১.১১	১.১১	১.১১	১.১১	১.১১	১০০
		উপমোট=		২.৯২	২.৯২	২.৯২	২.৯২	২.৯২	২.৯২	২.৯২	২.৯২	১০০
		১। দরজা ও জানালা	-ঐ-	-	-	-	০	-	-	-	-	০
		২। আসবাবপত্র	-ঐ-	২.৯২	২.৯২	২.৯২	২.৯২	২.৯২	২.৯২	২.৯২	২.৯২	১০০
৬।	ফিডকো ফার্নিচার	৩। কাঠ চিড়ানো	-ঐ-	৪.০০	৪.০০	৪.০০	৪.০০	৪.০০	৪.০০	৪.০০	৪.০০	১০০
		উপমোট=		৪.০০	৪.০০	৪.০০	৪.০০	৪.০০	৪.০০	৪.০০	৪.০০	১০০
		১। আসবাবপত্র	-ঐ-	৩.১৬	৩.১৬	৩.১৬	৩.১৬	৩.১৬	৩.১৬	৩.১৬	৩.১৬	১০০
		২। আসবাবপত্র	-ঐ-	০.৮৪	০.৮৪	০.৮৪	০.৮৪	০.৮৪	০.৮৪	০.৮৪	০.৮৪	১০০
৭।	ইস্টার্ন উড ওয়ার্কস, প্লান্ট, ঢাকা	১। আসবাবপত্র	-ঐ-	১.১১	১.১১	১.১১	১.১১	১.১১	১.১১	১.১১	১.১১	১০০
		উপমোট=		১.১১	১.১১	১.১১	১.১১	১.১১	১.১১	১.১১	১.১১	১০০
		১। আসবাবপত্র	-ঐ-	১.১১	১.১১	১.১১	১.১১	১.১১	১.১১	১.১১	১.১১	১০০
		২। আসবাবপত্র	-ঐ-	০.০০	০.০০	০.০০	০.০০	০.০০	০.০০	০.০০	০.০০	১০০
৮।	রাবার কাঠ প্রেশার ট্রেসেন্ট প্লান্ট, শ্রীমঙ্গল	৩। আসবাবপত্র/ ডানেজ	-ঐ-	১.১১	১.১১	১.১১	১.১১	১.১১	১.১১	১.১১	১.১১	১০০
		উপমোট=		১.১১	১.১১	১.১১	১.১১	১.১১	১.১১	১.১১	১.১১	১০০
		১। আসবাবপত্র	-ঐ-	১.১১	১.১১	১.১১	১.১১	১.১১	১.১১	১.১১	১.১১	১০০
		২। আসবাবপত্র	-ঐ-	০.০০	০.০০	০.০০	০.০০	০.০০	০.০০	০.০০	০.০০	১০০
৯।	(১+২+৩+৪+৫+৬+৭+৮) মোট =	উপমোট=		৪৫.৬৭	৪৫.৬৭	৪৫.৬৭	৪৫.৬৭	৪৫.৬৭	৪৫.৬৭	৪৫.৬৭	৪৫.৬৭	১০০
		প্রকৃত		৪৫.৬৭	৪৫.৬৭	৪৫.৬৭	৪৫.৬৭	৪৫.৬৭	৪৫.৬৭	৪৫.৬৭	৪৫.৬৭	১০০
		লক্ষ্যমাত্রা		৪৫.৬৭	৪৫.৬৭	৪৫.৬৭	৪৫.৬৭	৪৫.৬৭	৪৫.৬৭	৪৫.৬৭	৪৫.৬৭	১০০
		অর্জন (%)		১০০	১০০	১০০	১০০	১০০	১০০	১০০	১০০	১০০

P-6

১০/১০/২০২৪

স্বাক্ষরিত (হিসাব)  
ব্যবস্থাপক (হিসাব)  
বাংলাদেশ বন শিল্প উন্নয়ন কর্পোরেশন

স্বাক্ষরিত (হিসাব)  
সহকারী ব্যবস্থাপক (হিসাব)  
বিভাগীয় অফিসিয়ার  
বিভাগীয় অফিসিয়ার



ফেব্রুয়ারি-২০২৪

ক্রমিক নং	ইউনিটের নাম	উৎপাদিত দ্রব্যের নাম	একক	ফেব্রুয়ারি মাসে বিক্রয়				জুলাই হতে ফেব্রুয়ারি মাস পর্যন্ত বিক্রয় (ক্রমপঞ্জিকৃত)				
				২০২২-২৩		২০২৩-২৪		২০২২-২৩		২০২৩-২৪		
				লক্ষ্যমাত্রা	প্রকৃত	লক্ষ্যমাত্রা	প্রকৃত	লক্ষ্যমাত্রা	প্রকৃত	লক্ষ্যমাত্রা	প্রকৃত	
১।	সাগুতামুলুরী কাঠ আহরণ ইউনিট, চট্টগ্রাম	১। চিড়াইকাঠ(রাদা)	ঘনফুট	-	-	-	-	-	-	-	-	
		২। গোল কাঠ	ই-	৬.৯৫	৬.১৭	১০.০১	১০.০১	১০.০১	১০.০১	১০.০১	১০.০১	
		৩। জ্বালানী কাঠ	ই-	-	-	-	-	-	-	-	-	-
		৪। আসবাবপত্র/ডানেজ	ই-	-	-	-	-	-	-	-	-	-
২।	লাম্বার প্রসেসিং কমপ্লেক্স, কাণ্ডাই	উপমোট:	ই-	৪২.৭	৬২.৭	৬০.০১	৬০.০১	৬০.০১	৬০.০১	৬০.০১	৬০.০১	
		১। কাঠ চিড়ানো	ই-	৪২.৭	৬২.৭	৬০.০১	৬০.০১	৬০.০১	৬০.০১	৬০.০১	৬০.০১	
		২। কাঠ সংরক্ষণ	ই-	-	-	-	-	-	-	-	-	-
		৩। গোল কাঠ	ই-	৬.৯৫	৬.১৭	১০.০১	১০.০১	১০.০১	১০.০১	১০.০১	১০.০১	
৩।	কাঠ সংরক্ষণ প্লান্ট, চট্টগ্রাম	উপমোট:	ই-	০.০১	০.০১	০.০১	০.০১	০.০১	০.০১	০.০১	০.০১	
		১। কাঠ সংরক্ষণ	ই-	০.০১	০.০১	০.০১	০.০১	০.০১	০.০১	০.০১	০.০১	
		৩। গোল কাঠ	ই-	-	-	-	-	-	-	-	-	-
		২। আসবাবপত্র	ই-	-	-	-	-	-	-	-	-	-
	কেবিনেট	উপমোট:	ই-	০.০১	০.০১	০.০১	০.০১	০.০১	০.০১	০.০১	০.০১	
		১। দরজা ও জানালা	ই-	-	-	-	-	-	-	-	-	-
		২। আসবাবপত্র	ই-	২.৯২	২.০০	২.৯২	২.০০	২.৯২	২.০০	২.৯২	২.০০	
		৩। কাঠ চিড়ানো	ই-	-	-	-	-	-	-	-	-	-
৫।	কেবিনেট ম্যানুফেকচারিং প্লান্ট, ঢাকা	উপমোট:	ই-	২.৯২	২.০০	২.৯২	২.০০	২.৯২	২.০০	২.৯২	২.০০	
		১। দরজা ও জানালা	ই-	৪.৩৪	৪.১০	৪.৩৪	৪.১০	৪.৩৪	৪.১০	৪.৩৪	৪.১০	
		২। আসবাবপত্র	ই-	-	-	-	-	-	-	-	-	-
		৩। কাঠ চিড়ানো	ই-	৪.৩৪	৪.১০	৪.৩৪	৪.১০	৪.৩৪	৪.১০	৪.৩৪	৪.১০	
৬।	ফিডকো ফার্ণিচার ইস্টার্ন উড ওয়ার্কস, ঢাকা	উপমোট:	ই-	০.০৪	০.০৪	০.০৪	০.০৪	০.০৪	০.০৪	০.০৪	০.০৪	
		১। আসবাবপত্র	ই-	০.০৪	০.০৪	০.০৪	০.০৪	০.০৪	০.০৪	০.০৪	০.০৪	
		১। আসবাবপত্র	ই-	০.০৪	০.০৪	০.০৪	০.০৪	০.০৪	০.০৪	০.০৪	০.০৪	
		১। রাবার কাঠ প্রেসার ট্রিটমেন্ট (সংরক্ষণ)	ই-	০.০৪	০.০৪	০.০৪	০.০৪	০.০৪	০.০৪	০.০৪	০.০৪	
৮।	প্লাস্ট, শ্রীমঙ্গল	উপমোট:	ই-	১.১৬	১.১৬	১.১৬	১.১৬	১.১৬	১.১৬	১.১৬	১.১৬	
		১। আসবাবপত্র	ই-	১.১৬	১.১৬	১.১৬	১.১৬	১.১৬	১.১৬	১.১৬	১.১৬	
		২। আসবাবপত্র	ই-	-	-	-	-	-	-	-	-	-
		১। আসবাবপত্র	ই-	১.১৬	১.১৬	১.১৬	১.১৬	১.১৬	১.১৬	১.১৬	১.১৬	
৯।	রাবার বাগান সমূহ	উপমোট:	ই-	৫৫.৫৪	৫৫.৫৪	৫৫.৫৪	৫৫.৫৪	৫৫.৫৪	৫৫.৫৪	৫৫.৫৪	৫৫.৫৪	
		কাঁচা রাবার	ই-	৫৫.৫৪	৫৫.৫৪	৫৫.৫৪	৫৫.৫৪	৫৫.৫৪	৫৫.৫৪	৫৫.৫৪	৫৫.৫৪	
		মোট:	ই-	৫৫.৫৪	৫৫.৫৪	৫৫.৫৪	৫৫.৫৪	৫৫.৫৪	৫৫.৫৪	৫৫.৫৪	৫৫.৫৪	
		কাঁচা রাবার	ই-	৫৫.৫৪	৫৫.৫৪	৫৫.৫৪	৫৫.৫৪	৫৫.৫৪	৫৫.৫৪	৫৫.৫৪	৫৫.৫৪	

*Signature*

মোঃ জিয়াউল হক  
বাবুছাপক (হিসাব)  
বাংলাদেশ বন শিল্প উন্নয়ন কর্পোরেশন


*Signature*  
সহকারী সার্বভৌমিক (হিসাব)  
বিএফডাব্লিউ.সি. পল্লব চন্দ্র, ঢাকা।

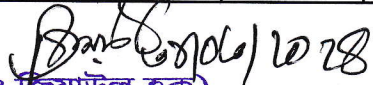
ফেব্রুয়ারি-২০২৪

৩) ইউনিট ওয়ারী বিক্রয় বিবরণী (মূল্য) : টাকায়

(হাজার অংকে/ টাকায়)

ক্রমিক নং	ইউনিটের নাম	উৎপাদিত দ্রব্যের নাম	ফেব্রুয়ারি মাসে বিক্রয়				জুলাই হতে ফেব্রুয়ারি মাস পর্যন্ত বিক্রয়					
			২০২২-২৩		২০২৩-২৪		২০২২-২৩		২০২৩-২৪			
			প্রকৃত	লক্ষ্যমাত্রা	প্রকৃত	অর্জন (%)	প্রকৃত	লক্ষ্যমাত্রা	প্রকৃত	অর্জন (%)		
১। সাংগমাতামুহুরী কাঠ আধরণ ইউনিট, চট্টগ্রাম		১। চিড়াইকাঠ(রন্দা)	-	-	-	(%)	-	-	-	০	(%)	
		২। গোল কাঠ	-	৩,৯৮৪.২০	৩,৬০০.১০	৯০	(%)	১২,৭৫৯.৮৩	৩১,৯১১.০০	১২,৭৮৫.৫৩	৪০	(%)
		৩। জ্বালানী কাঠ	-	-	-	-	-	-	-	-	-	(%)
		৪। আসবাবপত্র	-	২,৬৫৬.২০	১৬৩.০০	-	(%)	৩৪,৫০৫.৬৯	২১,১৭৯.৭৩	৪৩,৪০৬.৭২	২০৫	(%)
		উপ মোটঃ	-	৬,৬৪০.৪০	৩,৭৬৩.১০	৫৭	(%)	৪৭,২৬৫.৫২	৫৩,০৯০.৭৩	৫৬,১৯২.২৫	১০৬	(%)
২। লাঘার এসেসি কমপ্লেক্স, কাণ্ডাই		১। কাঠ চিড়ানো	-	৯,১৫৬.০০	১৬৫.৭৫	২	(%)	-	১৭,৯১০.৬৭	১,৪৮৪.২২	৮	(%)
		২। কাঠ সংরক্ষন	২.৫০	৬,১৫৯.১২	-	-	(%)	৯,৮১৬.৫০	২৫,৭৫৬.৩২	১,৫৬৬.৩০	৬	(%)
		৩। গোল কাঠ	-	২৫,১৬৩.৩৩	১,৬৬১.৩৭	৭	(%)	৩৮,০১৫.৫৪	৪০,৭৭৩.৩৩	৩৬,০৩১.০৮	৮৮	(%)
		৪। আসবাবপত্র	-	১২,৪০৭.৯৬	৭০৯.৭৫	-	(%)	৩৫,৩৬৪.৯১	২৭,৩৬৮.০০	৫৯,৯৬৬.৫৩	২১৯	(%)
		উপ মোটঃ	২.৫০	৫২,৮৮৬.৪১	২,৫৩৬.৮৭	৫	(%)	৮৩,১৯৬.৯৫	১১১,৮০৮.৩২	৯৯,০৪৮.১৩	৮৯	(%)
৩। কাঠ সংরক্ষন প্রান্ট, চট্টগ্রাম		১। কাঠ সংরক্ষন	-	৩,৯৮৫.১১	১,৪৪৩.১৫	৩৬	(%)	১২,৯১৮.৩৯	৩১,৮৮০.৮৮	৯,৮০৭.৪৫	৩১	(%)
		২। গোল কাঠ	-	-	-	-	-	-	-	-	-	(%)
		৩। আসবাবপত্র	২৬৩.৬৫	৩,৩৪৪.০০	৩,৭৬৩.০৭	১১৩	(%)	২১,০০০.২০	২৬,৭৫২.০০	৫৬,৪৬৯.৬৭	২১১	(%)
		৪। অন্যান্য	-	-	২৩৩.২৪	-	(%)	২,৮০৯.১৯	-	১,৮৬১.৯৮	-	(%)
		উপ মোটঃ	২৬৩.৬৫	৭,৩২৯.১১	৫,৪৩৯.৪৬	৭৪	(%)	৩৬,৭২৭.৭৮	৫৮,৬৩২.৮৮	৬৮,১৩৯.১০	১১৬	(%)
৪। কেবিনেট ম্যানুফেকচারিং প্রান্ট, চট্টগ্রাম		১। দরজা ও জানালা	-	-	-	-	(%)	-	-	-	-	(%)
		২। আসবাবপত্র	৬২.৩৭	১১,২৩৩.৫০	৪,২৬৫.৪৭	-	(%)	৬৩,২৫৭.৪০	৮৯,৬৮৮.০০	৬১,৬৬৩.৩৭	৬৯	(%)
		৩। কাঠ চিড়ানো	-	-	-	-	(%)	-	-	-	-	(%)
		৪। বিবিধ আয়	৪০০.৫১	৪১৬.৬৬	২,০৮৭.২৫	-	(%)	৪,১৩৩.৫১	৩,৩৩৩.৩৩	৯,৬৪৩.৯৭	২৮৯	(%)
		উপ মোটঃ	৪৬২.৮৮	১১,৬৫০.১৬	৬,৩৫২.৭২	৫৫	(%)	৬৭,৩৯০.৯১	৯৩,২০১.৩৩	৭১,৩০৭.৩৪	৭৭	(%)
৫। কেবিনেট ম্যানুফেকচারিং প্রান্ট, ঢাকা		১। দরজা ও জানালা	১৫২.৯৮	৪৫২.৪৫	৩৩১.৫৮	৭৩	(%)	৪৫৬.৬৫	৩,৬১৯.৬০	১,৭৮৮.৩৯	৪৯	(%)
		২। আসবাবপত্র	১,৬৫৪.০৪	১৪,৯৩০.৭২	১২,৩৩৪.৮৫	৮৩	(%)	১৩৭,৫১৪.১২	১১৯,৪৪৫.৭৬	৮২,৭২৬.৩৭	৬৯	(%)
		৩। কাঠ চিড়ানো	-	২৮৩.৩৪	২৫৯.৭৪	৯২	(%)	২৭৮.৬১	২,২৬৬.৭২	৩৪১.৫৬	১৫	(%)
		৪। বিবিধ আয়	৭৯.১৩	২,৭০৮.৩৪	২,২৬৫.০০	৮৪	(%)	১০,৬৭৯.১৫	২১,৬৬৬.৭২	২০,৯৯৭.৭৮	৯৭	(%)
		উপ মোটঃ	১,৮৮৬.১৫	১৮,৩৭৪.৮৫	১৫,১৯১.১৭	৮৩	(%)	১৪৮,৯২৮.৫৩	১৪৬,৯৯৮.৮০	১০৫,৪৫৪.১০	৭২	(%)
৬। ফিডকো ফার্নিচার কমপ্লেক্স, চট্টগ্রাম		১। আসবাবপত্র	৩,৭৩২.৫২	১১,০৩৫.০০	৪,০৩২.৮৯	৩৭	(%)	৬৭,৪৮৪.৪২	৮৮,২৮০.০০	৭৮,৩৯৩.৯৩	৮৯	(%)
		২। বিবিধ আয়	-	২৫০.০০	-	-	(%)	১,৬৮৯.৭৭	২,০০০.০০	২,৬৪৮.০০	১৩২	(%)
		উপ মোটঃ	৩,৭৩২.৫২	১১,২৮৫.০০	৪,০৩২.৮৯	৩৬	(%)	৬৯,১৭৪.১৯	৯০,২৮০.০০	৮১,০৪১.৯৩	৯০	(%)
৭। ইষ্টার্ন ওয়ার্কস, তেজগাঁও ঢাকা		১। আসবাবপত্র	১১,৩৭৩.০৫	১৫,৭৪০.৫৮	৫,৩৫০.৫৪	৩৪	(%)	৯৭,৭৪৩.৮২	১২৭,৬৭৪.৬৪	৮২,৩৮০.৪২	৬৫	(%)
		২। বিবিধ আয়	-	৩,৫০০.০০	৭৪.৭২	২	(%)	৬,১৪৪.১৪	২৮,০০০.০০	৩৫৬.৯২	১	(%)
		উপ মোটঃ	১১,৩৭৩.০৫	১৯,২৪০.৫৮	৫,৪২৫.২৬	২৮	(%)	১০৩,৮৮৭.৯৬	১৫৫,৬৭৪.৬৪	৮২,৭৩৭.৩৪	৫৬	(%)
৮। রাবার কাঠ প্রেসার ট্রিটমেন্ট প্রান্ট, শ্রীমঙ্গল		১। রাবার চিড়াই কাঠ(সংরক্ষণ)	৭৭৩.০০	৪,৯৮১.৮০	৮৪৩.১৯	১৭	(%)	২১,৩১৫.২০	৩৯,৮৫৪.৪০	১৬,৮৪৮.৭৩	৪২	(%)
		আসবাবপত্র	-	১,৩২৩.০০	-	-	(%)	২,১৪৫.০০	১০,৫৮৪.০০	৩১,৯৭১.১০	৩০২	(%)
		২। বিবিধ আয়	-	১৬.৬৬	৪২.০০	২৫২	(%)	৩১৯.৫৭	১৩৩.২৮	৩৩২.১৬	২৪৯	(%)
		উপ মোটঃ	৭৭৩.০০	৬,৩২১.৪৬	৮৮৫.১৯	১৪	(%)	২৩,৭৭৯.৭৭	৫০,৫৭১.৬৮	৪৯,১৫২.৯৯	৯৭	(%)
৯। (১-৮)		মোট	১৮,৪৯৩.৭৫	১৩৩,৭২৭.৯৭	৪৩,৬২৬.৬৬	৩৩	(%)	৫৮০,৩৫১.৬১	৭৬০,২৫৮.৩৮	৬১৩,০৭২.১৮	৮১	(%)
১০। রাবার বাগান সমূহ		কাঁচা রাবার	৩৭,৮১২.২৯	৮৩,০৩০.১০	১০৫,৯৩৭.১১	১২৮	(%)	৪০৪,৯৮০.০১	৭২৭,৪১৪.৪৫	৭৫১,৪৪১.৩২	১০৩	(%)
		সর্বমোটঃ	৫৬,৩০৬.০৪	২১৬,৭৫৮.০৭	১৪৯,৫৬৩.৭৭	৬৯	(%)	৯৮৫,৩৩১.৬২	১,৪৮৭,৬৭২.৮৩	১,৩৬৪,৫১৩.৫০	৯২	(%)


  
তাহসিনুর রহমান  
সহকারী ব্যবস্থাপক (হিসাব)  
বিএফআইডিসি, সদর দপ্তর, ঢাকা


  
(মোঃ জিয়াউল হক)  
ব্যবস্থাপক (হিসাব)  
বাংলাদেশ বন শিল্প উন্নয়ন কর্পোরেশন  
৭৩, মতিঝিল বা/এ, ঢাকা-১০০০



**ফেব্রুয়ারি-২০২৪  
২৯/০২/২০২৪ তারিখ পর্যন্ত রাবার উৎপাদন, বিক্রয় ও মজুদ বিবরণী :**

বিবরণ	০১-০১-২০২২-০১-২০২৩ তারিখের মজুদ (কেজি)	০১-০১-২০২৩ হতে ২৯-০১-২০২৪ পর্যন্ত উৎপাদন (কেজি)	০১-০১-২০২৩ হতে ২৯-০১-২০২৪ পর্যন্ত মোট (কেজি)	০১-০১-২০২৩ হতে ২৯-০১-২০২৪ পর্যন্ত বিক্রয় (কেজি)	২৯-০১-২০২৪ তারিখের মজুদ (কেজি)	গড় মজুদ দর (প্রতি কেজি)	মোট মূল্য (টাকায়)
১) সিলেট অঞ্চল :							
আর, এস, এস,	৪২'৯০৪৪	৫৭'০৩৩	৯৯'৯৩৭	৯৯'৯৩৭	০০'০০০	১০৩'৬১	১০,৬১,৬১৬.৯৫
ট্রিলেস/কাপলান্স	৫২'৯	৫৭'০৩৩	১১০'০৩৩	১১০'০৩৩	০০'০০০	১০৩'৬১	১০,৬১,৬১৬.৯৫
উপ- মোট	৯৮'৯১৪	১১৬'০৬৬	২১৫'০০০	২১৫'০০০	০০'০০০	-	
২) চট্টগ্রাম অঞ্চল :							
আর, এস, এস,	১০৮'২২২'১	৬৩'৭৫৭	১৭১'৯৭৯	১৭১'৯৭৯	০০'০০০	১০৮'২২	১১,৬৮,২২২.১
ট্রিলেস/কাপলান্স	৭৯'৪৪	৭৯'৪৪	১৫৮'৯২	১৫৮'৯২	০০'০০০	১০৮'২২	১১,৬৮,২২২.১
উপ- মোট	১৮৭'৬৬৬	১৩৩'১৯৬	৩২০'৮৬২	৩২০'৮৬২	০০'০০০	-	
৩) টাংগাইল-শেরপুর অঞ্চল :							
আর, এস, এস,	৬৯'৯৭৬	৭৯'৯৭৬	১৪৯'৯৫২	১৪৯'৯৫২	০০'০০০	১০৮'২২	১১,৬৮,২২২.১
ট্রিলেস/কাপলান্স	৬৯'৯৭৬	৭৯'৯৭৬	১৪৯'৯৫২	১৪৯'৯৫২	০০'০০০	১০৮'২২	১১,৬৮,২২২.১
উপ- মোট	১৩৮'৯৫২	১৫৮'৯৫২	২৯৭'৯০৪	২৯৭'৯০৪	০০'০০০	-	
সর্ব মোট : (১+২+৩)	৪৪৯'৯০৪	৬১৬'০৬৬	১০৬৫'৯৭০	১০৬৫'৯৭০	০০'০০০	-	
আর, এস, এস,	৪৪৯'৯০৪	৬১৬'০৬৬	১০৬৫'৯৭০	১০৬৫'৯৭০	০০'০০০	-	
ট্রিলেস/কাপলান্স	৪৪৯'৯০৪	৬১৬'০৬৬	১০৬৫'৯৭০	১০৬৫'৯৭০	০০'০০০	-	
সর্ব মোট	৮৯৫'৮১৪	১২৩২'১৩২	২১৩১'৯৪০	২১৩১'৯৪০	০০'০০০	-	

  
 (মোঃ জিয়াউল হক)  
 ব্যবস্থাপক (হিসাব)  
 বাংলাদেশ বন শিল্প উন্নয়ন কর্পোরেশন  
 ৭৩, মতিবিল বা/এ, ঢাকা-১০০০

  
 তাছবিয়া আক্তার  
 সহকারী ব্যবস্থাপক (হিসাব)  
 বাংলাদেশ বন শিল্প উন্নয়ন কর্পোরেশন  
 ৭৩, মতিবিল বা/এ, ঢাকা

