



গণপ্রজাতন্ত্রী বাংলাদেশ সরকার  
পরিবেশ, বন ও জলবায়ু পরিবর্তন মন্ত্রণালয়  
বাংলাদেশ বনশিল্প উন্নয়ন কর্পোরেশন  
হিসাব বিভাগ  
বনশিল্প ভবন, ৭৩, মতিঝিল বা/এ, ঢাকা-১০০০  
www.bfidc.gov.bd

রাবার কাঠ শক্ত, টেকসই ও  
উন্নতমানের। আপনিও রাবার কাঠের  
আসবাবপত্র ব্যবহার করুন।

স্মারক নম্বর: ২২.০৩.০০০০.১১৫.১৬.০০২.২৩.২২

তারিখ: ১২ আষাঢ় ১৪৩১ বঙ্গাব্দ  
২৬ জুন ২০২৪ খ্রিস্টাব্দ

বিষয়: এপ্রিল-২০২৪ মাসের একীভূত এমআইএস রিপোর্ট প্রেরণ প্রসঙ্গে

বাংলাদেশ বনশিল্প উন্নয়ন কর্পোরেশন (বিএফআইডিসি) এর "এপ্রিল-২০২৪" মাসের একীভূত এমআইএস রিপোর্ট সদয় অবগতির জন্য এতদসঙ্গে প্রেরণ করা হলো।

সংযুক্তি: একীভূত এমআইএস রিপোর্ট এপ্রিল-২০২৪.pdf

২৬-০৬-২০২৪

মোঃ নাসির উদ্দিন আহমেদ

চেয়ারম্যান

০২২২৩৩৮১০৬

chairman@bfidc.gov.bd

সচিব, সচিবের দপ্তর, পরিবেশ, বন ও জলবায়ু পরিবর্তন মন্ত্রণালয়।

স্মারক নম্বর: ২২.০৩.০০০০.১১৫.১৬.০০২.২৩.২২/১ (৯)

তারিখ: ১২ আষাঢ় ১৪৩১ বঙ্গাব্দ  
২৬ জুন ২০২৪ খ্রিস্টাব্দ

সদয় জ্ঞাতার্থে/জ্ঞাতার্থে (জ্যেষ্ঠতার ক্রমানুসারে নয়):

- ১। সচিব, সচিবের দপ্তর, পরিসংখ্যান ও তথ্য ব্যবস্থাপনা বিভাগ;
- ২। প্রধান বন সংরক্ষক (চলতি দায়িত্ব), প্রধান বন সংরক্ষকের দপ্তর, বন অধিদপ্তর;
- ৩। মহাপরিচালক, মহাপরিচালকের দপ্তর, পরিবেশ অধিদপ্তর;
- ৪। অর্থনৈতিক উপদেষ্টা, অর্থনৈতিক উপদেষ্টা অনুবিভাগ, অর্থ বিভাগ;
- ৫। মহাপরিচালক, মহাপরিচালকের দপ্তর (মনিটরিং সেল), অর্থ বিভাগ;
- ৬। মাননীয় মন্ত্রীর একান্ত সচিব, মন্ত্রীর দপ্তর, পরিবেশ, বন ও জলবায়ু পরিবর্তন মন্ত্রণালয়;
- ৭। লাইব্রেরিয়ান, লাইব্রেরি, প্রধানমন্ত্রীর কার্যালয়;
- ৮। একান্ত সচিব, চেয়ারম্যান এর দপ্তর, বাংলাদেশ বনশিল্প উন্নয়ন কর্পোরেশন এবং
- ৯। সহকারী প্রোগ্রামার (অতিরিক্ত দায়িত্ব), আইসিটি শাখা, বাংলাদেশ বনশিল্প উন্নয়ন কর্পোরেশন।



২৬-০৬-২০২৪

মোঃ নাসির উদ্দিন আহমেদ

চেয়ারম্যান


# বাংলাদেশ বনশিল্প উন্নয়ন কর্পোরেশন

এম. আই. এস. রিপোর্ট


এপ্রিল-২০২৪

সূচীপত্র

ক্রমিক নং	বিবরণ	পৃষ্ঠা নং
১	কার্যক্রম পর্যালোচনা	১
২	এক নজরে উৎপাদন ও বিক্রয় কার্যক্রম	২
৩	উৎপাদন সারাংশ (পরিমাণ)	৩
৪	বিক্রয় সারাংশ(পরিমাণ)	৪
৫	বিক্রয় সারাংশ (মূল্য)	৫
৬	ইউনিটওয়ারী আসবাবপত্র উৎপাদন বিবরণী	৬
৭	বাগানওয়ারী রাবার উৎপাদন বিবরণী	৭
৮	ইউনিটওয়ারী বিক্রয় বিবরণী (পরিমাণ)	৮
৯	ইউনিটওয়ারী বিক্রয় বিবরণী (মূল্য)	৯
১০	ইউনিটওয়ারী মজুদ বিবরণী	১০
১১	রাবার উৎপাদন, বিক্রয় ও মজুদ বিবরণী	১১
১২	জনশক্তি এবং বেতন-ভাতা ও মজুরী	১২



তাহমিনা আক্তার  
সহকারী ব্যবস্থাপক (হিসাব)  
ই.এফ.আই.ডিসি, সদর দপ্তর, ঢাকা।



(ফৌজিয়া জাফরীন)  
ব্যবস্থাপক (হিসাব)  
এম.আই.এস. শাখা

# বাংলাদেশ বনশিল্প উন্নয়ন কর্পোরেশন

BANGLADESH FOREST INDUSTRIES DEVELOPMENT CORPORATION

বনশিল্প ভবন, ৭৩, মতিঝিল বা/এ, ঢাকা-১০০০, ফোন : ০২-২২৩৩৮০০৮৫-৮৮, ফ্যাক্স : ৯৫৬ ৩০৩৫, email: [bfidc.bd@gmail.com](mailto:bfidc.bd@gmail.com)

ওয়েবসাইট: [www.bfidc.gov.bd](http://www.bfidc.gov.bd)

## এপ্রিল-২০২৪ মাসের কার্যক্রম পর্যালোচনা

### ১। ভূমিকা :

বাংলাদেশ বনশিল্প উন্নয়ন কর্পোরেশন পরিবেশ, বন ও জলবায়ু পরিবর্তন মন্ত্রণালয়ের নিয়ন্ত্রনাধীন একটি স্বায়ত্বশাসিত সরকারী প্রতিষ্ঠান। এ প্রতিষ্ঠানের কার্যক্রম ২ টি সেক্টরে বিভক্ত, যথা : কৃষি ও শিল্প সেক্টর।

ক) কৃষি সেক্টরঃ এ সেক্টরের অধীনে ৩ টি রাবার জোন আছে। যথাঃ চট্টগ্রাম জোন, সিলেট জোন ও শেরপুর, টাংগাইল জোন। চট্টগ্রাম জোনে ৯ টি, সিলেট জোনে ৪ টি, এবং শেরপুর, টাংগাইল জোনে ৫ টি সহ সর্বমোট ১৮ টি রাবার বাগান আছে। উক্ত ১৮ টি রাবার বাগান হতে বাণিজ্যিক ভিত্তিতে কাঁচা রাবার উৎপাদন ও বিক্রয় করা হচ্ছে। তাছাড়া চট্টগ্রামের দাঁতমারা রাবার বাগান সংলগ্ন বিএফআইডিসি ট্রেনিং সেন্টার (বি টি সি) নামে একটি রাবার প্রশিক্ষণ কেন্দ্র রয়েছে।

### খ) শিল্প সেক্টর :

১) এ সেক্টরের অধীনে ১৪টি শিল্প ইউনিট ছিল। তার মধ্যে কালুরঘাট, চট্টগ্রাম এবং দোহাজারী, চট্টগ্রাম এ ২টি, কাপ্তাই রাঙ্গামাটি-এ ১টি এবং খুলনায় ৩টি সহ সর্বমোট ৬টি ইউনিট লোকসানী হওয়ায় সরকারের বেসরকারীকরণ নীতিমালার আওতায় পরিবেশ ও বন মন্ত্রণালয়ের সহযোগিতা ও সার্বিক তত্ত্বাবধানে ৩১-০৩-২০০৩ তারিখ থেকে পে-অফ করা হয়েছিল। অপরদিকে ৩১-০৩-২০০৫ তারিখ হতে কর্ণফুলী কাঠ আহরণ ইউনিট, কাপ্তাই এর জনবল পে-অফ ঘোষণা করে কার্যক্রম বন্ধ করা হয়েছিল। দীর্ঘদিন এ প্রতিষ্ঠান বন্ধ থাকার পরে অর্থনৈতিক বিষয় সংক্রান্ত মন্ত্রিসভায় এ প্রতিষ্ঠানটি বেসরকারীকরণ আওতা হতে পুনরায় ফেরৎ প্রদানের সিদ্ধান্ত গৃহীত হয়েছে।

২) অবশিষ্ট ৭ টি শিল্প ইউনিটের মধ্যে ঢাকায় ২টি, চট্টগ্রামে ৪টি এবং কাপ্তাই-এ ১টি শিল্প ইউনিট চালু রয়েছে। সম্প্রতি সিলেট অঞ্চলের শ্রীমঙ্গলে নিজস্ব অর্থায়নে রাবার কাঠ প্রেসার ট্রিটমেন্ট প্লান্ট এন্ড ফার্নিচার কমপ্লেক্স নামে একটি নতুন শিল্প ইউনিট স্থাপন করা হয়েছে। বর্তমানে কর্পোরেশনের শিল্প ইউনিটের সংখ্যা ০৮ টি।

২। উৎপাদনঃ এপ্রিল-২০২৪ মাসে কর্পোরেশনের নিয়ন্ত্রণাধীন কৃষি ও শিল্প ইউনিট কর্তৃক পণ্য সামগ্রী উৎপাদনে ২০০৯.৩৫ লক্ষ টাকা ব্যয় হয়েছে। অপরদিকে গত অর্থ বছরের একই সময়ে ১৩৭৪.২৩ লক্ষ টাকা ব্যয় হয়েছিল। আলোচ্য মাসে বিগত বছরের একই সময়ের তুলনায় ৬৩৫.১২ লক্ষ টাকা উৎপাদন ব্যয় বেশি হয়েছে।

৩। বিক্রয়ঃ কর্পোরেশনের নিয়ন্ত্রণাধীন প্রতিষ্ঠান সমূহ কর্তৃক এপ্রিল-২০২৪ মাসে ২১৪০.৪০ লক্ষ টাকার পণ্য সামগ্রী বিক্রয় করা হয়েছে। অপরদিকে গত অর্থ বছরের একই সময়ে ৭২৯.৯৪ লক্ষ টাকার পণ্য সামগ্রী বিক্রয় করা হয়েছিল। আলোচ্য মাসে বিগত বছরের একই সময়ের তুলনায় ১৪১০.৪৬ লক্ষ টাকা বিক্রয় বেশি হয়েছে।

৪। মজুদমালঃ কর্পোরেশনের বিভিন্ন রাবার বাগান ও শিল্প ইউনিটের এপ্রিল-২০২৪ এবং গত অর্থ বছরের একই সময়ে মজুদ মালের বিবরণ (টাকায়) নিম্নরূপ ছিলঃ

৩০ শে এপ্রিল-২০২৪

৩০ শে এপ্রিল-২০২৩

৫৮৩৩.৫৩ লক্ষ টাকা

৬৯৪৯.৭৭ লক্ষ টাকা

# বাংলাদেশ বনশিল্প উন্নয়ন কর্পোরেশন

## এক নজরে উৎপাদন ও বিক্রয় কার্যক্রম

এপ্রিল-২০২৪

(লক্ষ টাকায়)

মাস	উৎপাদন ব্যয়	বিক্রয়	মজুদ মূল্য (টাকা)	প্রাপ্তব্য বিল (টাকা)
	(টাকা)	(টাকা)		
জুলাই-২০২৩	৯৬১.৬৭	৬৩৮.৭২	৫৯০৭.৬০	১৬২.৩৪
আগস্ট-২০২৩	১১৪৮.৭৪	১২৯১.৪৮	৫০১৫.৩২	২৫৩.৮৭
সেপ্টেম্বর-২০২৩	১৪৭২.৭৬	২২৭৪.৯৫	৪১২৬.২৫	৩৩২.৮২
অক্টোবর-২০২৩	১৫৫৪.২৮	২৩১৭.৫১	৩৫৯৭.৩৭	৭৬৮.৬৬
নভেম্বর-২০২৩	১৮০৯.৪৫	১৭৪৮.৫৭	৩৭১৮.৩৯	৭৫৮.৫৫
ডিসেম্বর-২০২৩	১৯৩১.৭৯	২৩৪৭.০৭	৩৮৪২.৪০	১০৭৩.৭১
জানুয়ারি-২০২৪	২৪৮৪.৯২	১৫৩৮.৪২	৪৪৫৬.৯০	৮৩৭.৪৭
ফেব্রুয়ারি-২০২৪	১৭৭৫.৭৭	১৪৯৫.৬৩	৫১১৫.২৬	৫৯৮.৮২
মার্চ-২০২৪	২০৮২.৪৫	১৯৩৫.২৪	৫৯২৭.৩২	৮৪০.৬৯
এপ্রিল-২০২৪	২০০৯.৩৫	২১৪০.৪০	৫৮৩৩.৫৩	১০৩৫.০৪
ক)জুলাই/২৩ হতে এপ্রিল/২৪	১৭২৩১.১৮	১৭৭২০.৭৮	৫৮৩৩.৫৩	১০৩৫.০৪
খ)জুলাই/২২ হতে এপ্রিল/২৩	১৪,৮১২.৪৫	১১,৭৯২.৮১	৬,৯৪৯.৭৭	৮৩২.৬৭
শতকরা বৃদ্ধি (+)/ হ্রাস(-) (ক ও খ)	(+)১৬.৩২%	(+)৫০.২৬%	(-)১৬.০৬%	(+)২৪.৩০%

  
তাহমিনা আক্তার  
সহকারী ব্যবস্থাপক (হিসাব)

  
ফোজিয়া জাফরী  
ব্যবস্থাপক (হিসাব)

এপ্রিল-২০২৪


(ক) উৎপাদন সারাংশ(পরিমান)

(হাজার অংকে)

ক্রমিক নং	উৎপাদিত প্রবণের নাম	একক	এপ্রিল মাসে উৎপাদন						জুলাই মাস হতে এপ্রিল পর্যন্ত উৎপাদন (ক্রমপুঞ্জিত)						
			২০২২-২৩		২০২৩-২৪		অর্জন (%)	প্রকৃত	২০২২-২৩		২০২৩-২৪		অর্জন (%)	প্রকৃত	
			লক্ষ্যমাত্রা	প্রকৃত	লক্ষ্যমাত্রা	প্রকৃত			লক্ষ্যমাত্রা	প্রকৃত	লক্ষ্যমাত্রা	প্রকৃত			
ক)	কাঠ আহরণ গ্রুপঃ	ঘনফুট	১৩.৮৭	৪.৮০	১১.৪৯	১৪.৮৪	১২৯		১৩৫.২৭	১৩৭.৫২	১১৮.৯৭	১১৮.৯৭	১০৩		
খ)	কাঠজাত প্রবণাদি গ্রুপঃ	ঘনফুট	১৩.৮৭	৪.৮০	১১.৪৯	১৪.৮৪	১২৯		১৩৫.২৭	১৩৭.৫২	১১৮.৯৭	১১৮.৯৭	১০৩		
গ)	কাঠ সংরক্ষণ গ্রুপঃ রাবার কাঠ, শিপার ও ক্যাবল মোট (ক+খ+গ):	ঘনফুট	১৯.৮৩	১৪.৮৬	১৬.৭৭	২৬.৭২	১৫৯		১৯৫.৩৯	১৬১.৮৩	১৪৯.৬৫	১৬৭.১৭	১১২		
ঘ)	কাঁচা রাবার	কিলোগ্রাম	৩৪৬.৩৭	২৭৪.৯১	৩০২.৩৬	২৩৪.২৪	৭৭		৫,৭৭৯.৮১	৫,২৮২.৮১	৫,৩২৮.২৬	৫,০১১.৪৩	৯৪		

P-3

  
 তাছলিমা আক্তার  
 সহকারী ব্যবস্থাপক (হিসাব)  
 বিএফআইজিসি, সদর দপ্তর, ঢাকা

  
 শেখাভিহা জাহাঙ্গীর  
 ব্যবস্থাপক (হিসাব)  
 বাংলাদেশ বনশিল্প উন্নয়ন কর্পোরেশন  
 ১২, ফকির, ৭২, ফকিরিয়া, ঢাকা


## এপ্রিল-২০২৪


### খ) বিক্রয় সারাংশ (পরিমাণ) :

(হাজার অংকে)

ক্রমিক নং	উৎপাদিত দ্রব্যের নাম	একক	এপ্রিল মাসে বিক্রয়						জুলাই হতে এপ্রিল মাস পর্যন্ত বিক্রয় (ক্রমপঞ্জিত)						
			২০২২-২৩		২০২৩-২৪		২০২২-২৩		২০২৩-২৪		২০২৩-২৪		২০২৩-২৪		
			লক্ষ্যমাত্রা	প্রকৃত	লক্ষ্যমাত্রা	প্রকৃত	অর্জন (%)	অর্জন (%)	লক্ষ্যমাত্রা	প্রকৃত	লক্ষ্যমাত্রা	প্রকৃত	অর্জন (%)	অর্জন (%)	
ক)	কাঠ আহরণ গ্রুপঃ														
	১। কাঠ	ঘনফুট	১৩.৮৬	২.৬৩	১১.৪৯	৯.৬৯	৮৪ (%)	১৩৫.২৬	১১৮.৮৬	১১৪.৯৭	৯৭.৩০	৮৫ (%)			
	২। জ্বালানী কাঠ	ঘনফুট	-	-	-	-	-	-	-	-	-	-	-	-	
	উপ-মোট =	ঘনফুট	১৩.৮৬	২.৬৩	১১.৪৯	৯.৬৯	৮৪ (%)	১৩৫.২৬	১১৮.৮৬	১১৪.৯৭	৯৭.৩০	৮৫ (%)			
খ)	কাঠজাত দ্রব্যাদি গ্রুপঃ														
	১। কাঠ চিড়ানো	ঘনফুট	০.৬৭	-	০.৬৭	-	- (%)	৬.৬৬	০.০৯	৬.৬৬	০.৮৪	১৩ (%)			
	২। দরজা ও জানালা	ঘনফুট	০.০৯	০.০৭	০.০৯	-	- (%)	০.৮৩	০.২৭	০.৮৩	০.৪৩	৫২ (%)			
	৩। আসবাবপত্র	ঘনফুট	১৯.৮৩	৪.৮৩	১৬.৭৭	১৮.৭৫	১১২ (%)	১৯৫.৩৯	১৪৩.২৯	১৪৮.৬৭	১৫৮.৬৫	১০৭ (%)			
	উপ-মোট =	ঘনফুট	২০.৫৯	৪.৯৩	১৭.৫৩	১৮.৭৫	১০৭ (%)	২০২.৮৮	১৪৩.৬৫	১৫৬.১৬	১৫৯.৯২	১০২ (%)			
গ)	কাঠ সংরক্ষণ গ্রুপঃ রাবার	ঘনফুট	১১.২৪	৬.২৬	৯.১২	৪.৫৬	৫০ (%)	১১২.৪৯	৫৭.৩২	৯১.১০	৩৪.৫৪	৩৮ (%)			
	কাঠ, স্পিয়ার ও ক্যান্সা ড্রামস	ঘনফুট	৪৫.৬৯	১৩.৭৯	৩৮.১৪	৩৩.০০	৮৭ (%)	৪৫০.৬৩	৩১৯.৮৩	৩৬২.২৩	২৯১.৭৬	৮১ (%)			
ঘ)	কাঁচা রাবার	কিলোগ্রাম	৩৪৬.৩৭	২৬৮.০০	৩০২.৩৬	২০৮.৯১	৬৯ (%)	৫,৭৭৯.৮১	৩,৩১৯.৮৫	৫,৩২৮.২৬	৫,০৭৮.৩৬	৯৫ (%)			

P-4

  
**ডাঃ জিয়া আক্তার**  
 সহকারী ব্যবস্থাপক (হিসাব)  
 প্রকল্প-ইউনিট, নগর দপ্তর, ঢাকা

  
**শেখা জিয়া জাহাঙ্গীর**  
 ব্যবস্থাপক (হিসাব)  
 বাংলাদেশ বালিশি উন্নয়ন কর্পোরেশন  
 প্লট-৪৩, মতিঝিল বাজা, ঢাকা-১০০০

## এপ্রিল-২০২৪


### (গ) বিক্রয় সারাংশ (মূল্য) : টাকায়

(হাজার অংকে/টাকায়)

ক্রমিক ক নং	উৎপাদিত দ্রব্যের নাম	এপ্রিল মাসে বিক্রয়						জুলাই হতে এপ্রিল মাস পর্যন্ত বিক্রয় (ক্রমপঞ্জিভূত)					
		২০২২-২৩		২০২৩-২৪		২০২২-২৩		২০২৩-২৪		২০২৩-২৪		২০২৩-২৪	
		লক্ষ্যমাত্রা	প্রকৃত	লক্ষ্যমাত্রা	প্রকৃত	অর্জন (%)	লক্ষ্যমাত্রা	প্রকৃত	লক্ষ্যমাত্রা	প্রকৃত	অর্জন (%)	লক্ষ্যমাত্রা	প্রকৃত
ক)	কাঠ আহরণ গ্রুপ												
	১। কাঠ	৭,৪০৪.২৭	১,৯২২.৪৮	৬,০৮০.৭৯	২,১৯১.০৫	২৪%	৬১,১৮১.০৯	৫৪,০৬৫.১৬	৯০,৮৪৬.০৬	৫৪,৩১৭.৭৭	৬০%		
	২। জ্বালানী কাঠ	-	-	-	-	-	-	-	-	-	-		
	উপমোট =	৭,৪০৪.২৭	১,৯২২.৪৮	৬,০৮০.৭৯	২,১৯১.০৫	২৪%	৬১,১৮১.০৯	৫৪,০৬৫.১৬	৯০,৮৪৬.০৬	৫৪,৩১৭.৭৭	৬০%		
খ)	কাঠজাত দ্রব্যাদি গ্রুপ												
	১। কাঠ চিড়ানো	১,৫৭৪.৬২	-	২,৫২২.১৬	-	-	১৫,৭৪৬.১৭	২৭৮.৬১	২৫,২২১.৭৩	১,৮২৫.৭৮	৭%		
	২। দরজা ও জানালা	৩২৩.৯৫	৩১৫.৮৫	৪৫২.৪৫	-	-	৩,২৩৯.৫০	১,০৬৪.৫৪	৪,৫২৪.৫০	২,৩২৩.২৯	৫১%		
	৩। আসবাবপত্র	৬৫,৬৪৪.১০	১৭,২৭৮.৮৯	১৪২,১৫৯.০৯	১৬৪,৩০৬.১১	১১৬%	৬৫০,৪৮৬.৯৭	৪৯৩,৩৪১.৮৬	৭২৯,৯৯৯.৯৭	৮২১,৫৫৫.৮১	১১৩%		
	উপমোট =	৬৭,৫৪২.৬৭	১৭,৫৯৩.৮১	১৪৫,১৩৩.৭১	১৬৪,৩০৬.১১	১১৩%	৬৬৯,৪৬২.৬৬	৪৯৬,৬৮৫.০১	৭৫৯,৭৪৬.২০	৮২৫,৭০৪.৮৮	১০৯%		
গ)	কাঠ সংরক্ষণ গ্রুপ												
	কাঠ, ত্রিপুর ও কাবল	১৩,৪১০.৪৫	৭,৮৭৪.৮৫	১৩,২৮৬.৪৫	৫,৯৯০.৫৫	৪৩%	১৩৩,৪৮৮.০০	৫৭,০৭৬.৩২	১২২,৯৬৪.৫০	৩৬,৯০১.০৩	৩০%		
ঘ)	কাঁচা রাবার	৫৮,৬৬৯.৯৩	৪৪,২০৫.০০	৪১,৬০০.০৬	৪০,৬২৮.১৮	৯৭%	৯৮৩,৩২৬.৫৫	৫৪৫,১৪৩.৪৬	৮৩৯,৯৯৮.০১	৮১৩,৮৬৪.২৩	৯৭%		
	মোট: (ক+খ+গ+ঘ):	১৪৭,০২৭.৩২	৭১,৫৯৬.৮৩	১৩৯,১০১.০৯	২১২,২১৯.৩৪	১০১%	১,৮৪৭,৪৮৬.২৮	১,২৫০,৯৬৯.৯৫	১,৮১৩,৫৫৫.০৫	১,৭৩০,৭৬৭.৯১	৯৫%		
	বিবিধ আয়	৬,৪৩৩.৩৩	১,৩৯৭.৯৬	১৭,৩০৮.৩০	১,৮২২.৮৮	১১%	৬৯,৩৩৩.২৬	২৭,৩১১.৮৭	৭৯,৩৩৩.৩৩	৪১,২৯০.৪৮	৫২%		
	সর্বমোট =	১৫৩,৪৬০.৬৫	৭২,৯৯৪.৮৩	১৬৬,৪০৯.৩৯	২১৪,০৪২.১৮	৯৫%	১,৯১৬,১২১.৫৫	১,২৭৮,২৮১.৩৩	১,৯১৬,২৮৮.৮১	১,৭৬২,০৭৮.৩৯	৯৪%		

P-5

  
**মাসুদ হোসেন**  
 প্রধান নির্বাহী কর্মকর্তা (হিসাব)  
 গণপ্রজাতন্ত্রী সরকার, ঢাকা

  
**মাসুদ হোসেন**  
 ব্যবস্থাপক (হিসাব)  
 বাংলাদেশ কৃষি উন্নয়ন কর্পোরেশন  
 প.সি. মসর, ৭২, মহিলা ২৬৬, ঢাকা-১০০

এপ্রিল-২০২৪

ঘ) ইউনিট ওয়ারী উৎপাদন বিবরণী (পরিমাণ):

ক্রমিক নং	ইউনিটের নাম	উৎপাদিত দ্রব্যের নাম	একক	এপ্রিল মাসে উৎপাদন						জুলাই হতে এপ্রিল মাস পর্যন্ত উৎপাদন (ক্রমপঞ্জিকৃত)					
				২০২২-২৩		২০২৩-২৪		২০২২-২৩		২০২৩-২৪		২০২২-২৩		২০২৩-২৪	
				লক্ষ্যমাত্রা	প্রকৃত	লক্ষ্যমাত্রা	প্রকৃত	অর্জন (%)	প্রকৃত	লক্ষ্যমাত্রা	প্রকৃত	অর্জন (%)	প্রকৃত	লক্ষ্যমাত্রা	প্রকৃত
১।	সাংগমাতামুহুরী কাঠ আহরণ ইউনিট, চট্টগ্রাম	১। চিড়াইকাঠ(রস্ক)	ঘনফুট	-	-	-	-	-	-	-	-	-	-	০	
		২। গোল কাঠ/ রাবার	-ঐ-	৬.৯৫	৫.৬৬	৫.১৩	৯১	৬৬.১০	৬৩.৪৩	৯৯	৫৫.৯৪	৫৬.৬৪	৫৫.৯৪	৯৯	
		৩। জ্বালানী কাঠ	-ঐ-	-	-	-	০	-	-	০	-	-	-	০	
		৪। আসবাবপত্র/ ডানেজ	-ঐ-	১.২৪	১.১১	০.৯৬	২৩৬	৯.৫২	১১.১৯	১১৮	১৩.৪০	১১.৩৬	১৩.৪০	১১৮	
২।	লাধার প্রসেসিং কমপ্লেক্স, কাগাই	উপমোট=	-ঐ-	৮.১৯	৭.৭৭	৭.৬৬	৪১১	৬৫.৬২	৭৪.৬২	১০২	৬৪.৩৪	৬৪.৩৪	১০২		
		১। কাঠ চিড়ানো	-ঐ-	০.৫৮	০.৫০	০.৫০	৪৪	০.৫০	০.৫০	১০২	০.৫০	০.৫০	১০২		
		২। কাঠ সংরক্ষণ	-ঐ-	২.৯২	২.৩৩	২.৩৩	৪৬	২.৯২	২.৩৩	১০২	২.৩৩	২.৩৩	১০২		
		৩। গোল কাঠ	-ঐ-	৬.৯২	৬.৯৩	৬.৯৩	৬৫	৬.৯২	৬.৯৩	১০২	৬.৯৩	৬.৯৩	১০৯		
৩।	কাঠ সংরক্ষণ প্রান্ট, চট্টগ্রাম	৪। আসবাবপত্র/ ডানেজ	-ঐ-	২.০৮	২.০৬	২.০৬	০	২.০৮	২.০৬	১০২	২.০৬	২.০৬	১০২		
		উপমোট=	-ঐ-	১২.৫০	১২.০৫	১২.০৫	৪৪	১২.৫০	১২.০৫	১১৪	১২.০৫	১২.০৫	১১৪		
		১। কাঠ সংরক্ষণ	-ঐ-	৪.০৪	৩.৫৩	৩.৫৩	৯৫	৪.০৪	৩.৫৩	১১৪	৩.৫৩	৩.৫৩	১১৪		
		৩। গোল কাঠ	-ঐ-	-	-	-	০	-	-	০	-	-	০		
৪।	কেবিনেট ম্যানুফেকচারিং প্রান্ট, চট্টগ্রাম	২। আসবাবপত্র	-ঐ-	০.৯২	০.৯০	০.৯০	৯৫	০.৯২	০.৯০	১১৪	০.৯০	০.৯০	১১৪		
		উপমোট=	-ঐ-	৫.০০	৫.০৫	৫.০৫	১২৫	৫.০০	৫.০৫	১২৫	৫.০৫	৫.০৫	১২৫		
		১। দরজা ও জানালা	-ঐ-	-	-	-	০	-	-	০	-	-	০		
		২। আসবাবপত্র	-ঐ-	২.৯২	২.১৬	২.১৬	১৯২	২.৯২	২.১৬	১৯২	২.১৬	২.১৬	১৯৯		
৫।	কেবিনেট ম্যানুফেকচারিং প্রান্ট, ঢাকা	৩। কাঠ চিড়ানো	-ঐ-	-	-	-	০	-	-	০	-	-	০		
		উপমোট=	-ঐ-	২.৯২	২.১৬	২.১৬	১৯২	২.৯২	২.১৬	১৯২	২.১৬	২.১৬	১৯৯		
		১। দরজা ও জানালা	-ঐ-	-	-	-	০	-	-	০	-	-	০		
		২। আসবাবপত্র	-ঐ-	০.০৯	০.০৯	০.০৯	০	০.০৯	০.০৯	১১৪	০.০৯	০.০৯	১১৪		
৬।	ফিডকো ফার্নিচার	উপমোট=	-ঐ-	৪.৫২	৩.৯৩	৩.৯৩	১০৯	৪.৫২	৩.৯৩	১০৯	৪.৫২	৩.৯৩	১০৯		
		১। আসবাবপত্র	-ঐ-	৩.১৬	৩.০৫	৩.০৫	১০৩	৩.১৬	৩.০৫	১০৩	৩.০৫	৩.০৫	১০৩		
		২। আসবাবপত্র	-ঐ-	১.৩৬	১.৩৬	১.৩৬	১০৬	১.৩৬	১.৩৬	১০৬	১.৩৬	১.৩৬	১০৬		
		৩। কাঠ চিড়ানো	-ঐ-	০.০৯	০.০৯	০.০৯	০	০.০৯	০.০৯	১১৪	০.০৯	০.০৯	১১৪		
৭।	ইস্টার্ন উড ওয়ার্কস, প্রান্ট, ব্রীমঙ্গল	উপমোট=	-ঐ-	৪.৫২	৩.৯৩	৩.৯৩	১০৯	৪.৫২	৩.৯৩	১০৯	৪.৫২	৩.৯৩	১০৯		
		১। আসবাবপত্র	-ঐ-	৩.১৬	৩.০৫	৩.০৫	১০৩	৩.১৬	৩.০৫	১০৩	৩.০৫	৩.০৫	১০৩		
		২। আসবাবপত্র	-ঐ-	১.৩৬	১.৩৬	১.৩৬	১০৬	১.৩৬	১.৩৬	১০৬	১.৩৬	১.৩৬	১০৬		
		৩। কাঠ চিড়ানো	-ঐ-	০.০৯	০.০৯	০.০৯	০	০.০৯	০.০৯	১১৪	০.০৯	০.০৯	১১৪		
৮।	রাবার কাঠ স্টোর ড্রিনেন্ট প্রান্ট, ব্রীমঙ্গল	উপমোট=	-ঐ-	৪.৫২	৩.৯৩	৩.৯৩	১০৯	৪.৫২	৩.৯৩	১০৯	৪.৫২	৩.৯৩	১০৯		
		১। আসবাবপত্র	-ঐ-	৩.১৬	৩.০৫	৩.০৫	১০৩	৩.১৬	৩.০৫	১০৩	৩.০৫	৩.০৫	১০৩		
		২। আসবাবপত্র/ডানেজ	-ঐ-	১.৩৬	১.৩৬	১.৩৬	১০৬	১.৩৬	১.৩৬	১০৬	১.৩৬	১.৩৬	১০৬		
		উপমোট=	-ঐ-	৪.৫২	৩.৯৩	৩.৯৩	১০৯	৪.৫২	৩.৯৩	১০৯	৪.৫২	৩.৯৩	১০৯		
(১+২+৩+৪+৫+৬+৭+৮) মোট =				৪৫.৭১	২৫.৫২	৩৮.১৪	৫০.৩১	১৩২	৪৫.৬৫	৪০০.১৬	৩৬৩.২১	৩৭০.৭১	১০২		

গাছনিমা আক্তার  
ব্যবস্থাপক (হিসাব)  
গেজেটাইজি সঙ্গর সঙ্গর, ঢাকা

শেখাভিয়ার জাহাঙ্গীর  
ব্যবস্থাপক (হিসাব)  
গেজেটাইজি সঙ্গর সঙ্গর, ঢাকা

এপ্রিল-২০২৪

১। বাগান ওয়ারী রাবার উৎপাদন বিবরণী :

(হাজার অংকে/ কেজি)

ক্রমিক নং	বাগানের নাম	উৎপাদিত পণ্যের নাম	একক	এপ্রিল মাসে উৎপাদন						জুলাই হতে এপ্রিল মাস পর্যন্ত উৎপাদন (ক্রমপঞ্জিত)					
				২০২২-২৩		২০২৩-২৪		২০২২-২৩		২০২৩-২৪		২০২৩-২৪		২০২৩-২৪	
				লক্ষ্যমাত্রা	প্রকৃত	লক্ষ্যমাত্রা	প্রকৃত	অর্জন(%)	লক্ষ্যমাত্রা	প্রকৃত	লক্ষ্যমাত্রা	প্রকৃত	অর্জন(%)	লক্ষ্যমাত্রা	প্রকৃত
	চট্টগ্রাম জোন														
১।	রামু রাবার বাগান, কঙ্গাবাজার	কাঁচা রাবার	কেজি	১১.৫০	৮.১৬	১০.০০	৮.৮৪	৮৫	২৪০.৩০	১৯২.১২	২১৩.০০	১৭৩.২০	৮১		
২।	দার্তমারা রাবার বাগান, চট্টগ্রাম	কাঁচা রাবার	কেজি	৪৮.০০	৪১.৪১	৪৩.১০	৩৫.৬৩	৩৮	৬৫১.০০	৫০৭.৭৬	৭০৭.৪০	৫৭৭.৬৩	৮১		
৩।	রাউজান রাবার বাগান, চট্টগ্রাম	কাঁচা রাবার	কেজি	১১.৫৫	১১.৩৩	১২.১৫	৯.০৯	৭৫	১৮১	১৯৫	১৮৯.৬০	১৯৫.১২	১০৩		
৪।	ডাবুয়া রাবার বাগান, চট্টগ্রাম	কাঁচা রাবার	কেজি	২১.৫৫	২১.০০	২২.০০	২০.০৬	৭৫	৩১১.০০	৩১৪.৪৩	৩১৭.০০	৩২৩.৬২	১০২		
৫।	হলুদিয়া রাবার বাগান, চট্টগ্রাম	কাঁচা রাবার	কেজি	১৮.৭১	১৬.৭১	১৮.৭১	১৪.৬২	৭৭	৩৬৬.৬০	৩০০.০৪	৩৬৭.৯০	৩২৩.০৪	১০১		
৬।	কাঞ্চন নগর রাবার বাগান, চট্টগ্রাম	কাঁচা রাবার	কেজি	১৪.৬৭	১১.৪১	১৪.৬০	১০.৯৬	৭৫	২০২	১৫৬	২০২	১৫৬	৭৭		
৭।	তারামো রাবার বাগান, চট্টগ্রাম	কাঁচা রাবার	কেজি	৩৫.০০	২৪.৬২	২৬.৫০	১৬.৬২	৭৬	৩৫০	২৬৬	৩৫০	২৬৬	৭৬		
৮।	রাঙ্গামাটিয়া রাবার বাগান, চট্টগ্রাম	কাঁচা রাবার	কেজি	৯.৫৫	১০.৭৩	১০.৩২	৫.০৭	৫৩	১৪০	১৫৬	১৫৬	১৫৬	৯৯		
৯।	রাউজান-রাঙ্গুনিয়া বাগান, চট্টগ্রাম	কাঁচা রাবার	কেজি	০.৭৪	১.৪৮	১.৫৮	১.৩২	১৭	১৩	১৩	১৩	১৩	১৪		
	উপমোট=	কাঁচা রাবার	কেজি	১৭০.০২	১৪৭.১০	১৫৮.৮১	১২২.৩৩	৭৬	২,৬১৮.৬১	২,৫৮৫.৫৫	২,৬৫৯.৪৬	২,৫৮৫.৫৫	৯২		
	সিলেট জোন														
১০।	সাতগাঁও রাবার বাগান,	কাঁচা রাবার	কেজি	৮.৬০	১১.৯১	৮.৬০	৪.৮	১০০	১৬২.৩০	১৬৬.৬০	১৬৭.৯০	১৬৬.৬০	৮৭		
১১।	ভাটেরা রাবার বাগান, মৌলভীবাজার	কাঁচা রাবার	কেজি	১০.৫০	৯.৩৩	৯.৫০	৭.৭৬	৩৮	১৬৭	১৬৩.৬২	১৫৭.৬০	১৩৩.২২	৮৭		
১২।	শাহজীবাজার রাবার বাগান, হকিগঞ্জ	কাঁচা রাবার	৫৫৯	২৮.৫০	২৪.৭৮	২৭.৩০	২৩.৪২	৬৭	৪৪৩	৪০৭.৩২	৪১৭.৫০	৩৬৯.৬০	৯১		
১৩।	রূপাইছড়া রাবার বাগান, হকিগঞ্জ	কাঁচা রাবার	কেজি	১৮.০০	১৪.৪৮	১৬.০০	১২.৭১	৮৭	২২৪	২৩৩.০০	২৪১	২২২.২২	৮৬		
	উপমোট=	কাঁচা রাবার	কেজি	৬৫.৬০	৬০.৫০	৬১.৪০	৫২.৭১	৮৭	১,৭৭৭.৬০	১,৭৫১.৬০	১,৮৩৩.৪০	১,৭৬৯.৬০	৮৭		
	টাংগাইল-শেরপুর জোন														
১৪।	পীরগাছা রাবার বাগান, মধুপুর	কাঁচা রাবার	কেজি	৩৬.৫০	২০.৪৪	৩০.০০	১৮.৮৩	৬৩	৮৬১.০০	৭৩৬.৬০	৭০১.০০	৭০১.০০	১০০		
১৫।	চাঁদপুর রাবার বাগান, মধুপুর	কাঁচা রাবার	কেজি	৩৬.০০	১৯.০৩	২৩.০০	১৭.২০	৭৫	৫২০	৫০১.০০	৫০৩.৫০	৪৯৩.০০	৯৭		
১৬।	কর্ণকোড়া রাবার বাগান, শেরপুর	কাঁচা রাবার	কেজি	৭.২৫	৮.২২	৭.২৫	৭.৪৪	১০৩	১৪৩	১৪৩	১৩৯.৬০	১৩৯.৬০	১০০		
১৭।	সজ্জেশপুর রাবার বাগান, মধুপুর	কাঁচা রাবার	কেজি	১২.৬০	৫.৯৫	৬.৫০	৪.৮৬	৭৭	১৭৫	১২২	১২২.১০	১১৮.৭৬	৯৭		
১৮।	কমলাপুর রাবার বাগান, মধুপুর	কাঁচা রাবার	কেজি	১৮.৪০	১৩.৬৭	১৫.৪০	১১.৭৬	৭৩	৩০২	২৭৯.২০	২৭৯.২০	২৭৯.২০	১০৩		
	উপমোট =	কাঁচা রাবার	কেজি	১১০.৭৫	৬৭.৩১	৮২.১৫	৬০.১৯	৭৩	২,০৮৩.৬০	১,৭৫৬.৫০	১,৭৪৫.৪০	১,৭৩৮.৯৩	১০০		
	সর্বমোট =	কাঁচা রাবার	কেজি	৩৪৬.৩৭	২৭৪.৯১	৩০২.৩৬	২৩৪.২৪	৭৭	৫,৭৭৯.১১	৫,২৭২.২৬	৫,৩২৮.২৬	৫,০১১.৪৩	৯৪		

স্বাক্ষর  
**মৌলভী জাহাঙ্গীর**  
 ব্যবস্থাপক (হিসাব)  
 বাংলাদেশ বনশিল্প উন্নয়ন কর্তৃক

স্বাক্ষর  
**ডাঃ শিমা আক্তার**  
 হেক্সারী ব্যবস্থাপক (হিসাব)  
 গণপ্রজাতন্ত্রী সরকার দপ্তর, ঢাকা

এপ্রিল-২০২৪

ক্রমিক নং	ইউনিটের নাম	উৎপাদিত দ্রব্যের নাম	একক	এপ্রিল মাসে বিক্রয়				জুলাই হতে এপ্রিল মাস পর্যন্ত বিক্রয় (ক্রমপঞ্জিকৃত)						
				২০২২-২৩		২০২৩-২৪		২০২২-২৩		২০২৩-২৪				
				লক্ষ্যমাত্রা	প্রকৃত	লক্ষ্যমাত্রা	প্রকৃত	লক্ষ্যমাত্রা	প্রকৃত	লক্ষ্যমাত্রা	প্রকৃত			
১।	সাংগমাতামুহুরী কাঠ আহরণ ইউনিট, চট্টগ্রাম	১। চিড়াইকাঠ(রপ্তা)	ঘনফুট	-	-	-	-	-	-	-	-	-	-	
		২। গোল কাঠ	-ই-	৬.৯৫	১.২০	৫.৬৬	৩.৪৪	৬৬.১০	৫৯.১৩	৫৬.৬৪	৫১.৬৯	৯১	৯১	
		৩। জ্বালানী কাঠ	-ই-	-	-	-	-	-	-	-	-	-	-	-
		৪। আসবাবপত্র/ উপমোট:	-ই-	১.২৪	-	১.১৪	১.২২	৮.৬২	৯.৫২	১১.৩৭	১০.৮০	৯৫	৯২	
২।	লাখার এসেসিং কমপ্লেক্স, কাগুই	১। কাঠ চিড়ানো	-ই-	০.৫৫	-	০.৫০	-	৫.৮৩	৫.৮৩	৫.৮৩	০.৭৩	১৩	১৩	
		২। কাঠ সংরক্ষণ	-ই-	২.৯১	২.৪০	২.৩৪	০.৬২	২৯.১৬	১১.৬৯	২৩.৩৩	২.৪১	১০	১০	
		৩। গোল কাঠ	-ই-	৬.৯১	১.৪৩	৫.৮৩	৬.২৩	৬৯.১৬	৫৯.৭৩	৫৮.৩৩	৪৫.৬১	৭৮	৭৮	
		৪। আসবাবপত্র/ডানেজ উপমোট:	-ই-	২.০৮	০.১৭	১.৪১	৩.১৩	৩.১৩	২০.০৩	২০.০৩	১৪.১৬	১৬৫	১৬৫	
৩।	কাঠ সংরক্ষণ প্রান্ট, চট্টগ্রাম	১। কাঠ সংরক্ষণ	-ই-	৪.৪২	৪.০০	১০.১৬	১০.০২	১২৪.৯৪	৮৫.৭৭	১০১.৫৪	৭২.০১	৭১	৭১	
		৩। গোল কাঠ	-ই-	-	০.০১	-	-	-	-	-	-	০	০	
		২। আসবাবপত্র	-ই-	০.৯২	-	২.৩৩	৩.৯৯	৯.৯৯	১১.৩৩	১১.৩৩	২১.১৬	১৮৭	১৮৭	
		উপমোট:	-ই-	৫.০০	০.৫৬	৫.৫০	৫.৩৩	৫০.০০	৩০.৯৮	৪৩.৬৭	৩৬.৬১	৮৬	৮৬	
	কেবিনেট ম্যানুফেকচারিং প্রান্ট, চট্টগ্রাম	১। দরজা ও জানালা	-ই-	-	-	-	-	-	-	-	-	০	০	
		২। আসবাবপত্র	-ই-	২.৯২	০.৯৭	২.১৬	৩.২৬	২৯.১৭	২০.৮৭	২১.৬৬	২১.৪১	৯৯	৯৯	
		৩। কাঠ চিড়ানো	-ই-	-	-	-	-	-	-	-	-	০	০	
		উপমোট:	-ই-	২.৯২	০.৯৭	২.১৬	৩.২৬	২৯.১৭	২০.৮৭	২১.৬৬	২১.৪১	৯৯	৯৯	
৫।	কেবিনেট ম্যানুফেকচারিং প্রান্ট, ঢাকা	১। দরজা ও জানালা	-ই-	০.০৯	০.০৭	০.০৯	-	০.৮৩	০.২৭	০.৮৩	০.৮৩	৯২	৯২	
		২। আসবাবপত্র	-ই-	৪.৩৪	১.১৭	২.৭৫	৩.৪৪	৪৩.৪০	২৮.০৭	২৭.৫০	২৩.৭০	৮৬	৮৬	
		৩। কাঠ চিড়ানো	-ই-	০.০৯	-	০.০৯	-	০.৮৩	০.০৯	০.৮৩	০.১১	১৩	১৩	
		উপমোট:	-ই-	৪.৫২	১.২৪	২.৯৩	৩.৪৪	৪৫.০৬	২৮.৮৩	২৯.১৬	২৪.২৪	৮৩	৮৩	
৬।	ফিডকো ফার্নিচার	১। আসবাবপত্র	-ই-	৩.১৭	১.০৬	৩.৫০	-	৩১.৭০	২৮.৬২	২৮.৬২	২৮.৬২	৮৫	৮৫	
		১। আসবাবপত্র	-ই-	৪.০০	১.৪৫	২.৫০	৩.৫৯	৪০.০০	৩২.০৮	২৫.০০	২৭.৯৭	১১২	১১২	
৮।	রাবার কাঠ পেমার ট্রিটমেন্ট প্রান্ট, ব্রীমকল	১। রাবার কাঠ (সংরক্ষণ)	-ই-	৪.২৫	৩.৩১	৩.৬১	২.৬০	৪২.৫০	২২.৬৪	৩৬.১০	১৬.৫০	৪৬	৪৬	
		২। আসবাবপত্র	-ই-	১.১৬	-	০.৯৯	-	১১.৬০	১.৪৩	৮.৮২	৫.৭৫	৬৫	৬৫	
৯।	রাবার বাগান সমূহ	উপমোট:	-ই-	৫.৪১	৩.৩১	৪.৬০	২.৬০	৫৪.১০	২৪.০৭	৪৪.৯২	২২.২৫	৫০	৫০	
		মোট:	-ই-	৪৫.৬৯	১৩.৭৯	৩৮.১৬	৩৩.০০	৪৫০.৬৩	৩১৯.৮৩	৩৬২.২৩	২৯১.৭৬	৮১	৮১	
		কাঁচা রাবার	কিলোগ্রাম	৩৪৬.৩৭	২৬৮.০০	৩০২.৩৬	২০৮.৯১	৫,৭৭৯.৮১	৩,৩১৯.৮৫	৫,৩২৮.২৬	৫,০৭৮.৩৬	৯৫	৯৫	

P-8

বেঙ্গলিভিয়ার্স জয়েন্টস  
ব্যবস্থাপক (হিসাব)  
বাংলাদেশ বনশিল্প উন্নয়ন কর্পোরেশন  
সদর দপ্তর, ৭৩, মতিঝিল রাস্তা ঢাকা

M. J. Siddique  
মাস্টার্স আফিসার  
বেঙ্গলিভিয়ার্স জয়েন্টস  
ব্যবস্থাপক (হিসাব)  
বাংলাদেশ বনশিল্প উন্নয়ন কর্পোরেশন  
সদর দপ্তর, ঢাকা

এপ্রিল-২০২৪

৩) ইউনিট ওয়ারী বিক্রয় বিবরণী (মূল্য) : টাকায়

(হাজার অংকে/ টাকায়)

ক্র. নং	ইউনিটের নাম	উৎপাদিত দ্রব্যের নাম	এপ্রিল মাসে বিক্রয়				জুলাই হতে এপ্রিল মাস পর্যন্ত বিক্রয়			
			২০২২-২৩		২০২৩-২৪		২০২২-২৩		২০২৩-২৪	
			প্রকৃত	লক্ষ্যমাত্রা	প্রকৃত	অর্জন (%)	প্রকৃত	লক্ষ্যমাত্রা	প্রকৃত	অর্জন (%)
১। সাংগমাতামুহুরী কাঠ আহরণ ইউনিট, চট্টগ্রাম	১। চিড়াইকাঠ(রক্ষা)	১। চিড়াইকাঠ(রক্ষা)	-	-	-	- (%)	-	-	-	০ (%)
		২। গোল কাঠ	৮৭৭.৭৫	৩,৯৮৪.২০	৫৪৭.০৪	১৪ (%)	১৪,৫৯৬.১১	৩৯,৮৭৯.৪০	১৫,৩৪২.৪০	৩৮ (%)
		৩। জ্বালানী কাঠ	-	-	-	- (%)	-	-	-	- (%)
		৪। আসবাবপত্র	-	২,৬৫৬.২০	১৪,৩৬৬.০১	- (%)	৩৬,৬৮০.৭৩	২৬,৪৯২.১৩	৭১,২৭৬.৯৪	২৬৯ (%)
	উপ মোটঃ	৮৭৭.৭৫	৬,৬৪০.৪০	১৪,৯১৩.০৫	২২৫ (%)	৫১,২৭৬.৮৪	৬৬,৩৭১.৫৩	৮৬,৬১৯.৩৪	১৩১ (%)	
২। শাখার প্রসেসিং কমপ্লেক্স, কাগাই	১। কাঠ চিড়ানো	১। কাঠ চিড়ানো	-	২,২৩৮.৮৩	-	- (%)	-	২২,৩৮৮.৩৩	১,৪৮৪.২২	৭ (%)
		২। কাঠ সংরক্ষণ	৩,৩০৬.৪৮	৩,২১৯.৫৪	৮৬৩.৮৮	২৭ (%)	১৪,৭৪৫.৬৮	৩২,১৯৫.৪০	৩,৩৩৫.৪৬	১০ (%)
		৩। গোল কাঠ	১,০৪৫.০৩	৫,০৯৬.৬৭	১,৬৪৪.০১	৩২ (%)	৩৯,৪৬৯.০৫	৫০,৯৬৬.৬৭	৩৮,৯৭৫.৩৭	৭৬ (%)
		৪। আসবাবপত্র	৮৮৫.১৭	৪,৮৪১.৬৭	১৭,১২৬.৯৮	- (%)	৩৬,২৫০.০৮	৪৮,৪১৬.৬৭	১০২,৫৬৫.৫৪	২১২ (%)
	উপ মোটঃ	৫,২৩৬.৬৮	১৫,৩৯৬.৭১	১৯,৬৩৪.৮৭	১২৮ (%)	৯০,৪৬৪.৮১	১৫৩,৯৬৭.০৭	১৪৬,৩৬০.৫৯	৯৫ (%)	
৩। কাঠ সংরক্ষণ প্রাণ্ট, চট্টগ্রাম	১। কাঠ সংরক্ষণ	১। কাঠ সংরক্ষণ	-	৫,০৮৫.১১	৬৩৭.৫৬	১৩ (%)	১৩,৭০১.৮৪	৪০,৯৫১.১০	১১,১৭৮.৪৮	২৭ (%)
		২। গোল কাঠ	-	-	-	- (%)	-	-	-	- (%)
		৩। আসবাবপত্র	৮.৯৮	৭,২৯৩.০০	২৩,০৭২.০২	৩১৬ (%)	২১,১০৭.১৮	৩৭,৩৮৯.০০	৮৭,০২৪.৫১	২৩৩ (%)
		৪। অন্যান্য	১৬৬.৫৭	-	২৭৯.৩৬	- (%)	৩,১৭৬.২৭	-	২,৩১৭.১১	- (%)
	উপ মোটঃ	১৭৫.৫৫	১২,৩৭৮.১১	২৩,৯৯৮.৯৪	১৯৪ (%)	৩৭,৯৮৫.২৯	৭৮,৩৪০.১০	১০০,৫২০.১০	১২৮ (%)	
৪। কেবিনেট ম্যানুফেকচারিং প্রাণ্ট, চট্টগ্রাম	১। সরঞ্জাম ও জ্বালানী	১। সরঞ্জাম ও জ্বালানী	-	-	-	- (%)	-	-	-	- (%)
		২। আসবাবপত্র	৩,৪৫৫.৩০	৩৪,৭২৫.১৭	১৮,১৬৮.৯৫	- (%)	৬৭,৬৫৩.৮১	১৩৫,৮২৬.৬৭	১০৯,০৫১.১১	৮০ (%)
		৩। কাঠ চিড়ানো	-	-	-	- (%)	-	-	-	- (%)
		৪। বিবিধ আয়	১,১৩৫.২০	৭,০৮৩.৩০	১,৪২৫.০০	- (%)	৬,১৩৪.৪১	১০,৮৩৩.৩৩	১৩,৮১৯.১৯	১২৮ (%)
	উপ মোটঃ	৪,৫৯০.৫০	৪১,৮০৮.৪৭	১৯,৫৯৩.৯৫	৪৭ (%)	৭৩,৭৮৮.২২	১৪৬,৬৬০.০০	১২২,৮৭০.৩০	৮৪ (%)	
৫। কেবিনেট ম্যানুফেকচারিং প্রাণ্ট, ঢাকা	১। সরঞ্জাম ও জ্বালানী	১। সরঞ্জাম ও জ্বালানী	৩১৫.৮২	৪৫২.৪৫	-	- (%)	১,০৬৪.৫৪	৪,৫২৪.৫০	২,৩২৩.২৯	৫১ (%)
		২। আসবাবপত্র	৪,৯৪০.২৫	১৪,৯৩০.৭২	২০,০১৬.৭৬	১৩৪ (%)	১৪৩,৩৬৭.৬২	১৪৯,৩০৭.২০	১৩৯,৮৮৫.২৩	৯৪ (%)
		৩। কাঠ চিড়ানো	-	২৮৩.৩৪	-	- (%)	২৭৮.৬১	২,৮৩৩.৪০	৩৪১.৫৬	১২ (%)
		৪। বিবিধ আয়	৫০.৬৮	২,৭০৮.৩৪	-	- (%)	১০,৮০০.৭৯	২৭,০৮৩.৪০	২১,৫৭২.৭৮	৮০ (%)
	উপ মোটঃ	৫,৩০৬.৭৫	১৮,৩৭৪.৮৫	২০,০১৬.৭৬	১০৯ (%)	১৫৫,৫১১.৫৬	১৮৩,৭৪৮.৫০	১৬৪,১২২.৮৬	৮৯ (%)	
৬। ফিকো ফার্নিচার কমপ্লেক্স, চট্টগ্রাম	১। আসবাবপত্র	১। আসবাবপত্র	৩,২১০.৬৪	৬০,৪৩০.০০	৪০,৮৩৬.৩৮	৬৮ (%)	৭৪,৮২৩.৪৮	১৫৯,৭৪৫.০০	১৪৯,২৫০.৩১	৯৩ (%)
		২। বিবিধ আয়	-	৪,০০০.০০	২৬,৩৯	১ (%)	১,৬৮৯.৭৭	৬,২৫০.০০	২,৬৭৪.৩৯	৪৩ (%)
	উপ মোটঃ	৩,২১০.৬৪	৬৪,৪৩০.০০	৪০,৮৬২.৭৭	৬৩ (%)	৭৬,৫১৩.২৫	১৬৫,৯৯৫.০০	১৫১,৯২৪.৭০	৯২ (%)	
৭। ইষ্টার্ন উড ওয়ার্কস, তেজগাঁও ঢাকা	১। আসবাবপত্র	১। আসবাবপত্র	৪,৭৭৮.৬৫	১৫,৯৫৯.৩৩	১৫,০০৫.১০	৯৪ (%)	১১১,৩১৩.৯৬	১৫৯,৫৯৩.৩০	১১০,৮৮৮.৬৯	৬৯ (%)
		২। বিবিধ আয়	-	৩,৫০০.০০	৭৮.৭৫	২ (%)	৬,১৪৪.১৪	৩৫,০০০.০০	৪৭১.৫৯	১ (%)
	উপ মোটঃ	৪,৭৭৮.৬৫	১৯,৪৫৯.৩৩	১৫,০৮৩.৮৫	৭৮ (%)	১১৭,৪৫৮.১০	১৬৪,৫৯৩.৩০	১১১,৩৬০.২৮	৫৭ (%)	
৮। রাবার কাঠ প্রেসার ট্রিটমেন্ট প্রাণ্ট, শ্রীমঙ্গল	১। রাবার চিড়াই কাঠ(সংরক্ষণ) আসবাবপত্র	১। রাবার চিড়াই কাঠ(সংরক্ষণ) আসবাবপত্র	৪,৫৬৭.৮০	৪,৯৮১.৮০	৩,৫৯২.৫৬	৭২ (%)	২৮,৬২৮.৮০	৪৯,৮১৮.০০	২২,৩৮৭.০৯	৪৫ (%)
		২। বিবিধ আয়	-	১,৩২৩.০০	১৫,৭১৩.৯১	- (%)	২,১৪৫.০০	১৩,২৩০.০০	৫১,৬১৩.৪৮	৩৯০ (%)
		উপ মোটঃ	৪,৫৬৭.৮০	৬,৩০৪.৮০	১৯,৩০৬.৪৭	৬৮ (%)	৩০,৭৭৩.৮০	৬৩,০৪৮.০০	৭৩,৯৯৯.৫৭	১১৮ (%)
	উপ মোটঃ	৪,৫৬৭.৮০	৬,৩০৪.৮০	১৯,৩০৬.৪৭	৬৮ (%)	৩০,৭৭৩.৮০	৬৩,০৪৮.০০	৭৩,৯৯৯.৫৭	১১৮ (%)	
৯। (১-৮)	মোট	২৮,৭৮৯.৮৩	১৮৪,৮০৯.৩৩	১৭৩,৪১১.৯৬	৯৪ (%)	৬৩৪,১৩৭.৫৭	১,০৫২,৮৯০.১০	৯৫৮,২১৪.১৬	৯১ (%)	
১০। রাবার বাগান সমূহ	কাঁচা রাবার	৪৪,২০৫.০০	৪১,৬০০.০৬	৪০,৬২৮.১৮	৯৮ (%)	৫৪৫,১৪৩.৪৬	৮৩৯,৯৯৮.৩১	৮১৩,৮৬৪.২৩	৯৭ (%)	
	সর্বমোটঃ	৭২,৯৯৪.৮৩	২২৬,৪০৯.৩৯	২১৪,০৪০.১৪	৯৫ (%)	১,১৭৯,২৮১.০৩	১,৮৯২,৮৮৮.৪১	১,৭৭২,০৭৮.৩৯	৯৪ (%)	

গাহুলিয়া অফিস

জাফলি



এপ্রিল-২০২৪

৩০/০৪/২০২৪ তারিখ পর্যন্ত রাবার উৎপাদন, বিক্রয় ও মজুদ বিবরণী :

বিবরণ	০১-০৭-২০২৩ তারিখের মজুদ(কেজি)	০১-০৭-২০২৩ হতে ৩০-০৪-২৪ উৎপাদন (কেজি)	০১-০৭-২০২৩ হতে ৩০-০৪-২৪ বিক্রয় (কেজি)	মোট (কেজি)	০১-০৭-২০২৩ হতে ৩০-০৪-২৪ পর্যন্ত মজুদ (কেজি)	৩০-০৪-২০২৪ তারিখে মোট মজুদ(কেজি)	গড় মজুদ দর (প্রতি কেজি)	মোট মূল্য (টাকায়)
১) সিলেট অঞ্চল :								
আর, এস, এস,	৪০৯.২৪	২৪.৫২২২	৮৭০.০০	১,২৩৩.৭৬	৮৭০.০০	৩৬৮.৬৬	১৬২.৯০	৬০,০৫৪.৭১
ট্রিলেস/কাপলান্স	৯.১৫	০৪.০৪	৩৪.০১	৪৬.২০	৩৪.০১	১৫.৬৯	৬৪.০০	১০০৪.১৬
উপ- মোট	৪১৮.৪৯	৩২.৫৬৪	৯০৪.০১	১,২৭৩.০৬	৯০৪.০১	৩৮৪.৩৫	-	৬১,০৫৮.৮৭
২) চট্টগ্রাম অঞ্চল :								
আর, এস, এস,	১,২২৬.৪৪	২,২৬৩.৫৬	২,৪৫৪.০০	৬,০৪৪.০০	২,৪৫৪.০০	১,০৩৬.৫৬	১৭০.৫০	১৭৬,৭৩৩.৪৮
ট্রিলেস/কাপলান্স	৪৪.৪৪	১৩৯.৫২	৮৪.৫২	২৬৩.৪৮	৮৪.৫২	৯৯.৯২	৬৭.০০	৬,৬৯৪.৬৪
উপ- মোট	১,২৭০.৮৮	২,৪০৩.০৮	২,৫৩৮.৫২	৬,৩০৭.৪৮	২,৫৩৮.৫২	১,১৩৬.৪৮	-	১৮৩,৪২৮.১২
৩) টাংগাইল -শেরপুর অঞ্চল:								
আর, এস, এস,	৬৮৯.৯৫	১,৬৫৫.৯৫	১,৫৭০.৩৫	৩,৯১৬.২৫	১,৫৭০.৩৫	৭৭৫.৫৭	১৭১.৬১	১৩৩,০৯৫.৫৭
ট্রিলেস/কাপলান্স	২৬.৫২	৮২.৫২	৬৫.৫২	১৭৪.৫৬	৬৫.৫২	৪৬.১৫	৭০.০০	৩,২৩০.৫০
উপ- মোট	৭১৬.৪৭	১,৭৩৮.৪৭	১,৬৩৫.৮৭	৪,০৯০.৮১	১,৬৩৫.৮৭	৮২১.৭২	-	১৩৬,৩২৬.০৭
সর্ব মোট : (১+২+৩)	৪৪৯০৪	৩৪,৫৫০	৫,০৭৮.৩৬	৪৪,৯৫২.৬২	৪৪,৯৫০.৬২	২,৩৪২.৫৫	-	৩৮০,৮১৩.০৬
আর, এস, এস,	২,৩২৬.৬৬	৪,৭৪৪.৪৪	৪,৮৯৪.৩৫	১২,০৬৫.৪৯	৪,৮৯৪.৩৫	১,৬৮০.৭৯	১৬৯.৬১	৩৬৯,৮৮৩.৭৬
ট্রিলেস/কাপলান্স	২২.২২	২৬২.২২	১৮৪.০১	৬৬৬.৬৫	১৮৪.০১	১৬১.৭৬	৬৭.৫৬	১০,৯২৯.৩০
সর্ব মোট	২,৩৪৮.৮৮	৫,০১১.৬৬	৫,০৭৮.৩৬	১২,৭৪৪.৯০	৫,০৭৮.৩৬	২,৩৪২.৫৫	-	৩৮০,৮১৩.০৬

৮-১১

*(Signature)*

গাহুলিয়া আক্তার  
হকারী ব্যবস্থাপক (হিসাব)  
আবুলকাসিম সন্দর মল্লিক, ঢাকা

সেন্ট্রাল জাহাঙ্গীর  
ব্যবস্থাপক (হিসাব)  
বাংলাদেশ বনশিল্প উন্নয়ন কর্তৃপক্ষ  
ফার দপ্তর, ৭৩, মতিঝিল বাজার, ঢাকা

এপ্রিল-২০২৪ জনবল, বেতন-ভাতাদি ও মজুরী

(ব্যয়= টাকায় হাজার অংকে)

ক্রমিক নং	ইউনিটের নাম	জুন/২৩ এ জনবল ও ব্যয়	কর্মচারী		কর্মকর্তা		অনিয়মিত		মোট	বিপত মাস পর্যন্ত ব্যয়	চলতি মাস পর্যন্ত ক্রমপঞ্জিত	
			নিয়মিত	চুক্তিভিত্তিক	নিয়মিত	অনিয়মিত	নিয়মিত	অনিয়মিত				
১	সাগ মাতামুহুরী কাঠ আহরণী ইউনিট, চট্টগ্রাম	১৮	৫৯.২৮	১০৫.৫৫	১	১	১	৩১৩.২২	৩১৩.২২	৩,২৬২.১৫	৩,৬৩০.৯৩	
২	এলাপিসি, কাগুই	১১	১০২.২১	৩০৮.৩৩	৩	৩	৩	৪১৩.৫২	৪১৩.৫২	৪,৬১৭.৯১	৩,৮২৯.৫০	
৩	কাঠ সংরক্ষণ ইউনিট, চট্টগ্রাম	৮২	৩৯৯.৩০	৩২৫.৯৩	১	১	১	৭২১.১৬	৭২১.১৬	৭,৬৬২.৬৩	১১,৮৮৭.১৯	
৪	কেবিনেট ম্যানুফেকচারিং প্রাক্ট, চট্টগ্রাম	৫৮	১,২৫০.৯১	২৩৮.৩২	১	১	১	১,৪৯০.১৪	১,৪৯০.১৪	১০,৪৯৭.৬১	১১,৭২৬.১৯	
৫	কেবিনেট ম্যানুফেকচারিং প্রাক্ট, মিরপুর, ঢাকা।	৩০	১,৬৬৭.৫৪	৬২১.০৬	১	১	১	২,২৮৯.১৫	২,২৮৯.১৫	১৯,৬৬৮.৮৫	২০,৯৫৮.৯৯	
৬	ফিডকো ফার্গিচার কমপ্লেক্স, চট্টগ্রাম	৩৪	১,৫৫৫.০০	২৯৬.২৬	১	১	১	১,৮৫১.২৬	১,৮৫১.২৬	১২,৯৮৯.৯৩	১৪,৮৪১.৬৯	
৭	ইর্শান উড ওয়ার্কস, তেজগাঁও, ঢাকা	৯১	২,৯১৮.৬৩	৫৯১.৫৩	১	১	১	৩,৫০১.১৬	৩,৫০১.১৬	২৭,২০৬.৯৬	২৯,৭০৮.১৮	
৮	রাবার কাঠ প্রেসার ট্রিটমেন্ট প্রাক্ট, শ্রীমঙ্গল	২৮	৪৮৪.৮৪	৫০.১২	২	২	২	৫৩৫.১৬	৫৩৫.১৬	৪,৬৬৪.৯৩	৪,৯৬৬.০৯	
৯	সিলেট, চট্টগ্রাম ও টাংগাইল-শেরপুর রাবার জোন	৪০২	৫,৩৯৮.৫৬	১৮৫	১	১	১	৫,৫৮৪.৬৩	৫,৫৮৪.৬৩	৪৬,৯০৯.২৯	৪৯,৪৯৩.৬১	
১০	বিশিষ্টক, সদর দপ্তর, ঢাকা।	১১০	৪,৩১৯.৪০	৫৭.৯২	১	১	১	৪,৩৭৭.১২	৪,৩৭৭.১২	৪০,২৫৯.২৬	৪৪,৬৩০.২১	
মোট ব্যয়ঃ									৯১,০৬৮.০১		৯৬৭,৮৭৪.৫৩	

শেখাজিয়া জাহাঙ্গীরী  
ব্যবস্থাপক (হিসাব)  
বাংলাদেশ বনশিল্প উন্নয়ন কর্তৃক  
১৯৯৮ সাল, ৭.৩.১৯৯৮ তারিখ

M. Jahan  
তাজুল ইসলাম আক্তার  
সহকারী ব্যবস্থাপক (হিসাব)  
১৯৯৯ সাল, ১১.১১.১৯৯৯ তারিখ