


# বাংলাদেশ বনশিল্প উন্নয়ন কর্পোরেশন


এম. আই. এস. রিপোর্ট

জুলাই-২০২৫

সূচীপত্র

ক্রমিক নং	বিবরণ	পৃষ্ঠা নং
১	কার্যক্রম পর্যালোচনা	১
২	এক নজরে উৎপাদন ও বিক্রয় কার্যক্রম	২
৩	উৎপাদন সারাংশ (পরিমাণ)	৩
৪	বিক্রয় সারাংশ(পরিমাণ)	৪
৫	বিক্রয় সারাংশ (মূল্য)	৫
৬	ইউনিটওয়ারী আসবাবপত্র উৎপাদন বিবরণী	৬
৭	বাগানওয়ারী রাবার উৎপাদন বিবরণী	৭
৮	ইউনিটওয়ারী বিক্রয় বিবরণী (পরিমাণ)	৮
৯	ইউনিটওয়ারী বিক্রয় বিবরণী (মূল্য)	৯
১০	ইউনিটওয়ারী মজুদ বিবরণী	১০
১১	রাবার উৎপাদন, বিক্রয় ও মজুদ বিবরণী	১১
১২	জনশক্তি এবং বেতন-ভাতা ও মজুরী	১২

  
মহাপরিচালক  
ব্যবস্থাপক (হিসাব)  
প্রকৌশলী, সদর দপ্তর, ঢাকা।

  
(ফৌজিয়া জাফরীন)  
ব্যবস্থাপক (হিসাব)  
বিশিউক, সদর দপ্তর, ঢাকা।

# বাংলাদেশ বনশিল্প উন্নয়ন কর্পোরেশন

BANGLADESH FOREST INDUSTRIES DEVELOPMENT CORPORATION

বনশিল্প ভবন, ৭৩, মতিঝিল বা/এ, ঢাকা-১০০০, ফোন : ০২-২২৩৩৮০০৮৫-৮৮, ফ্যাক্স : ৯৫৬ ৩০৩৫, email: [bfidc.bd@gmail.com](mailto:bfidc.bd@gmail.com)

ওয়েবসাইট: [www.bfidc.gov.bd](http://www.bfidc.gov.bd)

## জুলাই-২০২৫ মাসের কার্যক্রম পর্যালোচনা

### ১। ভূমিকা :

বাংলাদেশ বনশিল্প উন্নয়ন কর্পোরেশন পরিবেশ, বন ও জলবায়ু পরিবর্তন মন্ত্রণালয়ের নিয়ন্ত্রণাধীন একটি স্বায়ত্বশাসিত সরকারী প্রতিষ্ঠান। এ প্রতিষ্ঠানের কার্যক্রম ২ টি সেক্টরে বিভক্ত, যথা : কৃষি ও শিল্প সেক্টর।

ক) কৃষি সেক্টরঃ এ সেক্টরের অধীনে ৩ টি রাবার জোন আছে। যথাঃ চট্টগ্রাম জোন, সিলেট জোন ও শেরপুর, টাংগাইল জোন। চট্টগ্রাম জোনে ৯ টি, সিলেট জোনে ৪ টি, এবং শেরপুর, টাংগাইল জোনে ৫ টি সহ সর্বমোট ১৮ টি রাবার বাগান আছে। উক্ত ১৮ টি রাবার বাগান হতে বাণিজ্যিক ভিত্তিতে কাঁচা রাবার উৎপাদন ও বিক্রয় করা হচ্ছে। তাছাড়া চট্টগ্রামের দাঁতমারা রাবার বাগান সংলগ্ন বিএফআইডিসি ট্রেনিং সেন্টার (বি টি সি) নামে একটি রাবার প্রশিক্ষণ কেন্দ্র রয়েছে।

### খ) শিল্প সেক্টর :

১) এ সেক্টরের অধীনে ১৪টি শিল্প ইউনিট ছিল। তার মধ্যে কালুরঘাট, চট্টগ্রাম এবং দোহাজারী, চট্টগ্রাম এ ২টি, কাপ্তাই রাসামাটি-এ ১টি এবং খুলনায় ৩টি সহ সর্বমোট ৬টি ইউনিট লোকসানী হওয়ায় সরকারের বেসরকারীকরণ নীতিমালার আওতায় পরিবেশ ও বন মন্ত্রণালয়ের সহযোগিতা ও সার্বিক তত্ত্বাবধানে ৩১-০৩-২০০৩ তারিখ থেকে পে-অফ করা হয়েছিল। অপরদিকে ৩১-০৩-২০০৫ তারিখ হতে কর্ণফুলী কাঠ আহরণ ইউনিট, কাপ্তাই এর জনবল পে-অফ ঘোষণা করে কার্যক্রম বন্ধ করা হয়েছিল। দীর্ঘদিন এ প্রতিষ্ঠান বন্ধ থাকার পরে অর্থনৈতিক বিষয় সংক্রান্ত মন্ত্রীসভায় এ প্রতিষ্ঠানটি বেসরকারীকরণ আওতা হতে পুনরায় ফেরৎ প্রদানের সিদ্ধান্ত গৃহীত হয়েছে।

২) অবশিষ্ট ৭ টি শিল্প ইউনিটের মধ্যে ঢাকায় ২টি, চট্টগ্রামে ৪টি এবং কাপ্তাই-এ ১টি শিল্প ইউনিট চালু রয়েছে। সম্প্রতি সিলেট অঞ্চলের শ্রীমঙ্গলে নিজস্ব অর্থায়নে রাবার কাঠ প্রেসার ট্রিটমেন্ট প্লান্ট এন্ড ফার্নিচার কমপ্লেক্স নামে একটি নতুন শিল্প ইউনিট স্থাপন করা হয়েছে। বর্তমানে কর্পোরেশনের শিল্প ইউনিটের সংখ্যা ০৮ টি।

২। উৎপাদনঃ জুলাই-২০২৫ মাসে কর্পোরেশনের নিয়ন্ত্রণাধীন কৃষি ও শিল্প ইউনিট কর্তৃক পণ্য সামগ্রী উৎপাদনে ১৪৫৩.৫৮ লক্ষ টাকা ব্যয় হয়েছে। অপরদিকে গত অর্থ বছরের একই সময়ে ১৭০৫.১৬ লক্ষ টাকা ব্যয় হয়েছিল। আলোচ্য মাসে বিগত বছরের একই সময়ের তুলনায় ২৫১.৫৮ লক্ষ টাকা উৎপাদন ব্যয় কম হয়েছে।

৩। বিক্রয়ঃ কর্পোরেশনের নিয়ন্ত্রণাধীন প্রতিষ্ঠান সমূহ কর্তৃক জুলাই-২০২৫ মাসে ১৭১০.৬৭ লক্ষ টাকার পণ্য সামগ্রী বিক্রয় করা হয়েছে। অপরদিকে গত অর্থ বছরের একই সময়ে ৮২৪.৫৬ লক্ষ টাকার পণ্য সামগ্রী বিক্রয় করা হয়েছিল। আলোচ্য মাসে বিগত বছরের একই সময়ের তুলনায় ৮৮৬.১১ লক্ষ টাকা বিক্রয় বেশি হয়েছে।


৪। মজুদমালঃ কর্পোরেশনের বিভিন্ন রাবার বাগান ও শিল্প ইউনিটের জুলাই-২০২৫ এবং গত অর্থ বছরের একই সময়ে মজুদ মালের বিবরণ (টাকায়) নিম্নরূপ ছিলঃ

৩১ শে জুলাই-২০২৫

৩১ শে জুলাই-২০২৪

৪৪৬৯.৭৫ লক্ষ টাকা

৩১৯৯.৮৭ লক্ষ টাকা

  
গাজিয়া জাফরী  
ব্যবস্থাপক (হিসাব)  
বনশিল্প উন্নয়ন কর্পোরেশন

  
(ফৌজিয়া জাফরী)  
ব্যবস্থাপক (হিসাব)

বিশিউক, সদর দপ্তর, ঢাকা।


# বাংলাদেশ বনশিল্প উন্নয়ন কর্পোরেশন


এক নজরে উৎপাদন ও বিক্রয় কার্যক্রম

জুলাই-২০২৫

(লক্ষ টাকায়)

মাস	উৎপাদন ব্যয়	বিক্রয়	মজুদ মূল্য (টাকা)	প্রাপ্তব্য বিল (টাকা)
	(টাকা)	(টাকা)		
জুলাই-২০২৫	১৪৫৩.৫৮	১৭১০.৬৭	৪৪৬৯.৭৫	৬২৫.৮০
জুলাই-২০২৪	১৭০৫.১৬	৮২৪.৫৬	৩১৯৯.৮৭	১৪৫৪.২৬
শতকরা বৃদ্ধি (+)/ হ্রাস(-) (ক ও খ)	(-)১৪.৭৫%	(+)১০৭.৭৬%	(+)৩৯.৬৯%	(-)৫৬.৯৭%

  
মাসুদ মাসুদ  
ব্যবস্থাপক (হিসাব)  
প্রকল্প পরিচালক সনদ মন্ত্রণালয়, ঢাকা।

  
মোস্তাফিজা জাহান্না  
ব্যবস্থাপক (হিসাব)  
বাংলাদেশ বনশিল্প উন্নয়ন কর্পোরেশন  
সনদ মন্ত্রণালয়, ৭৩, মতিঝিল বা/এ, ঢাকা-১০০০


জুলাই-২০২৫


(ক) উৎপাদন সারাংশ(পরিমান)

(হাজার অংকে)

ক্রমিক নং	উৎপাদিত দ্রব্যের নাম	জুলাই মাসে উৎপাদন						জুলাই মাস পর্যন্ত উৎপাদন (ক্রমপঞ্জিত)						
		২০২৪-২৫		২০২৫-২৬		অর্জন (%)	প্রকৃত	২০২৪-২৫		২০২৫-২৬		অর্জন (%)	প্রকৃত	
		লক্ষ্যমাত্রা	প্রকৃত	লক্ষ্যমাত্রা	প্রকৃত			লক্ষ্যমাত্রা	প্রকৃত	লক্ষ্যমাত্রা	প্রকৃত			
ক)	কাঠ আহরণ গ্রুপঃ													
	১। কাঠ	৫.৪২	২.৪৩	৯.৩৩	৫.০৪	৫৪	৫.০৪	৫.৪২	২.৪৩	৯.৩৩	৫.০৪	৫.০৪	৫৪	%
	২। জুলানী কাঠ	-	-	-	-	-	-	-	-	-	-	-	-	%
	উপ-মোট =	৫.৪২	২.৪৩	৯.৩৩	৫.০৪	৫৪	৫.০৪	৫.৪২	২.৪৩	৯.৩৩	৫.০৪	৫.০৪	৫৪	%
খ)	কাঠজাত দ্রব্যাদি গ্রুপঃ													
	১। কাঠ চিড়ানো	৪.১৬	২.২৭	৪.১৬	৩.১১	৭৫	৩.১১	৪.১৬	২.২৭	৪.১৬	৩.১১	৩.১১	৭৫	%
	২। দরজা ও জানালা	৫.৯২	৩.৪০	০.০৮	-	-	-	৫.৯২	৩.৪০	০.০৮	-	-	-	%
	৩। আসবাবপত্র	১৭.৭৩	১৫.৮৯	১৬.৩৫	১৪.৬১	৮৯	১৪.৬১	১৭.৭৩	১৫.৮৯	১৬.৩৫	১৪.৬১	১৪.৬১	৮৯	%
	উপ-মোট =	২৭.৮১	২১.৫৬	২০.৫৯	১৭.৭২	৮৬	১৭.৭২	২৭.৮১	২১.৫৬	২০.৫৯	১৭.৭২	১৭.৭২	৮৬	%
গ)	কাঠ সংরক্ষণ গ্রুপঃ রাবার													
	কাঠ, স্পিয়ার ও ক্যাবল	৪.৪৯	২.৮৮	৪.৫০	৬.৯৪	১৫৪	৬.৯৪	৪.৪৯	২.৮৮	৪.৫০	৬.৯৪	৬.৯৪	১৫৪	%
	মোট (ক+খ+গ):	৩৭.৭২	২৬.৮৭	৩৪.৪২	২৯.৭০	৮৬	২৯.৭০	৩৭.৭২	২৬.৮৭	৩৪.৪২	২৯.৭০	২৯.৭০	৮৬	%
ঘ)	কাঁচা রাবার	২৭০.৯৪	২১৫.০০	২৪০.৩০	১৯৫.০৩	৮১	১৯৫.০৩	২৭০.৯৪	২১৫.০০	২৪০.৩০	১৯৫.০৩	১৯৫.০৩	৮১	%

P-3

  
 ফারুক  
 সর্বোচ্চ মানের কাঠের  
 সর্বোচ্চ মানের কাঠের  
 সর্বোচ্চ মানের কাঠের

  
 ফারুক  
 সর্বোচ্চ মানের কাঠের  
 সর্বোচ্চ মানের কাঠের  
 সর্বোচ্চ মানের কাঠের


# জুলাই-২০২৫


খ) বিক্রয় সারাংশ (পরিমাণ) :

(হাজার অংকে)

ক্রমিক নং	উৎপাদিত দ্রব্যের নাম	একক	জুলাই মাসে বিক্রয়						জুলাই মাস পর্যন্ত বিক্রয় (ক্রমপঞ্জিত)					
			২০২৪-২৫		২০২৫-২৬		২০২৪-২৫		২০২৫-২৬		২০২৪-২৫		২০২৫-২৬	
			লক্ষ্যমাত্রা	প্রকৃত	লক্ষ্যমাত্রা	প্রকৃত	অর্জন (%)	অর্জন (%)	লক্ষ্যমাত্রা	প্রকৃত	লক্ষ্যমাত্রা	প্রকৃত	অর্জন (%)	অর্জন (%)
ক)	কাঠ আহরণ গ্রুপঃ	ঘনফুট												
			১। কাঠ	১১.২৫	৩.৫৫	১১.২৫	৪.২৫	৩৮ (%)	৩৮ (%)	১১.২৫	৩.৫৫	১১.২৫	৪.২৫	৩৮ (%)
			২। জ্বালানী কাঠ	-	-	-	-	-	-	-	-	-	-	-
খ)	কাঠজাত দ্রব্যাদি গ্রুপঃ	ঘনফুট												
			উপ-মোট =	১১.২৫	৩.৫৫	১১.২৫	৪.২৫	৩৮ (%)	৩৮ (%)	১১.২৫	৩.৫৫	১১.২৫	৪.২৫	৩৮ (%)
			১। কাঠ চিড়ানো	০.৮৩	-	০.৮৩	০.০৪	৫ (%)	৫ (%)	০.৮৩	-	০.৮৩	০.০৪	৫ (%)
	২। দরজা ও জানালা	০.০৯	-	০.০৮	০.০১	১৩ (%)	১৩ (%)	০.০৮	-	০.০৮	০.০১	১৩ (%)		
	৩। আসবাবপত্র	১৭.৭৩	১০.৪৫	১৬.২৬	১৫.৩০	৯৪ (%)	৯৪ (%)	১৭.৭৩	১০.৪৫	১৬.২৬	১৫.৩০	৯৪ (%)		
	উপ-মোট =		১৮.৬৫	১০.৪৫	১৭.১৭	১৫.৩৫	৮৯ (%)	৮৯ (%)	১৮.৬৫	১০.৪৫	১৭.১৭	১৫.৩৫	৮৯ (%)	
গ)	কাঠ সংরক্ষণ গ্রুপঃ রাবার কাঠ, শিপার ও ক্যাবল ড্রামস	ঘনফুট												
			মোট: (ক+খ+গ):	৩৭.৭২	১৫.৭৩	৩৬.২৪	২৯.৪৫	৮১ (%)	৮১ (%)	৩৭.৭২	১৫.৭৩	৩৬.২৪	২৯.৪৫	৮১ (%)
			কাটা রাবার	২৭০.৯৪	২০৪.০০	২৪০.৩০	৩৭৫.৯৫	১৫৬ (%)	১৫৬ (%)	২৭০.৯৪	২০৪.০০	২৪০.৩০	৩৭৫.৯৫	১৫৬ (%)

P-4

  
**মোঃ ফারুক**  
 সিনিয়র অফিসার  
 সহকারী ব্যবস্থাপক (হিসাব)  
 প্রকল্পস্বতন্ত্র, সার মন্ত্র, ঢাকা

  
**মোঃ ফারুক**  
 ব্যবস্থাপক (হিসাব)  
 বাংলাদেশ বনশিল্প উন্নয়ন কর্পোরেশন  
 সার মন্ত্র, ৭৩, পতিলা বা/এ, ঢাকা-১০০০


# জুলাই-২০২৫

## (গ) বিক্রয় সারাংশ (মূল্য) : টাকায়

(হাজার অংকে/টাকায়)

ক্রম ক. নং	উৎপাদিত দ্রব্যের নাম	জুলাই মাসে বিক্রয়			জুলাই মাস পর্যন্ত বিক্রয় (ক্রমপঞ্জিত)			অর্জন (%)
		২০২৪-২৫	২০২৫-২৬	২০২৪-২৫	২০২৪-২৫	২০২৫-২৬	২০২৪-২৫	
		লক্ষ্যমাত্রা	প্রকৃত	লক্ষ্যমাত্রা	প্রকৃত	লক্ষ্যমাত্রা	প্রকৃত	অর্জন (%)
ক)	কাঠ আহরণ গ্রুপঃ							
	১। কাঠ	৮,৭৫৫.৯১	৬১৩.৩৫	৯,১৮০.২৫	১,৭৬৭.১৩	৮,৭৫৫.৯১	৬১৩.৩৫	২৫
	২। জুলানী কাঠ	-	-	-	-	-	-	-
	উপমোট =	৮,৭৫৫.৯১	৬১৩.৩৫	৯,১৮০.২৫	১,৭৬৭.১৩	৮,৭৫৫.৯১	৬১৩.৩৫	২৫
খ)	কাঠজাত দ্রব্যাদি গ্রুপঃ							
	১। কাঠ চিজুনো	২,৬৩২.৯৬	-	২,৬৩৬.৫৫	১২৬.৩০	২,৬৩২.৯৬	১২৬.৩০	৫
	২। দরজা ও জানালা	১৩,৫৫৪	-	১৩,৫৫৪	২,৮৭৬	১৩,৫৫৪	২,৮৭৬	৮
	৩। আসবাবপত্র	৭,৫৫৫.৯৫	১৫,৫৫৫.৯৫	৭,৫৫৫.৯৫	৬,৫৫৫.৯৫	৭,৫৫৫.৯৫	৬,৫৫৫.৯৫	৭৩
	উপমোট =	২১,৭৪৩.৮৬	১৫,৫৫৫.৯৫	২১,৭৪৩.৮৬	১৯,০৬৮.৮১	২১,৭৪৩.৮৬	১৯,০৬৮.৮১	৭০
গ)	কাঠ সংরক্ষণ গ্রুপঃ রাবার কাঠ, স্পিয়ার ও কাবল	১০,৫৫৫.৯৫	২,৫৫৫.৯৫	১০,৫৫৫.৯৫	৬,৫৫৫.৯৫	১০,৫৫৫.৯৫	৬,৫৫৫.৯৫	১২৯
ঘ)	কাচা রাবার	১৫,৫৫৫.৯৫	৩,৫৫৫.৯৫	১৫,৫৫৫.৯৫	৮,৫৫৫.৯৫	১৫,৫৫৫.৯৫	৮,৫৫৫.৯৫	১৫৪
	মোট: (ক+খ+গ+ঘ):	৩৪,৫৫৫.৯৫	২৩,৫৫৫.৯৫	৩৪,৫৫৫.৯৫	১৬,৫৫৫.৯৫	৩৪,৫৫৫.৯৫	১৬,৫৫৫.৯৫	১০৬
	বিবিধ আয়ঃ	৪,৫৫৫.৯৫	১,৫৫৫.৯৫	৪,৫৫৫.৯৫	২,৫৫৫.৯৫	৪,৫৫৫.৯৫	২,৫৫৫.৯৫	৭৩
	সর্বমোট =	৩৯,১১১.৯০	২৫,৬৬৭.৮৫	৩৯,১১১.৯০	১৯,৬৬৭.৮৫	৩৯,১১১.৯০	১৯,৬৬৭.৮৫	১০৫

P-5

  
**ফৌজিয়া জাহান্না**  
 ব্যবস্থাপক (হিসাব)  
 বাংলাদেশ বনশিল্প উন্নয়ন কর্পোরেশন  
 সারদা সড়ক, ৭৩, মতিঝিল বা/এ, ঢাকা-১০০০

  
**তাহেরুজ্জামান আতাওয়ার**  
 সচিব (ব্যবস্থাপক (হিসাব))  
 ফ্রান্সিস টাউন, সারদা সড়ক, ঢাকা

জুলাই-২০২৫

ঘ) ইউনিট ওয়ারী উৎপাদন বিবরণী (পরিমাণ)ঃ

(হাজার অংকে/ ঘনফুট)

ক্রমিক নং	ইউনিটের নাম	উৎপাদিত দ্রব্যের নাম	একক	জুলাই মাসে উৎপাদন						জুলাই মাস পর্যন্ত উৎপাদন (ক্রমপঞ্জিত)					
				২০২৪-২৫			২০২৫-২৬			২০২৪-২৫			২০২৫-২৬		
				লক্ষ্যমাত্রা	প্রকৃত	অর্জন (%)	লক্ষ্যমাত্রা	প্রকৃত	অর্জন (%)	লক্ষ্যমাত্রা	প্রকৃত	অর্জন (%)	লক্ষ্যমাত্রা	প্রকৃত	অর্জন (%)
১।	সাগুমাভাসুরী কাঠ আহরণ ইউনিট, চট্টগ্রাম	১। চিড়াইকাঠ(রদা)	ঘনফুট	-	-	০	-	-	০	-	-	০	-		
		২। গোল কাঠ/ রাবার	-ই-	৫.৪২	৩.৫০	১০৩	৫.৪২	২.৪৩	৪৪	৫.৪২	৩.৪৩	১০৩	৩.৬২		
		৩। জ্বালানী কাঠ	-ই-	-	-	০	-	-	০	-	-	০	-		
		৪। আসবাবপত্র/ ডানেজ	-ই-	১.৩৩	১.৪২	৪৫	১.৩৩	১.৬৭	৪৫	১.৩৩	১.৬৭	৪৫	০.৬৪		
		উপমোট=		৬.৭৫	৪.৯২	৮৭	৬.৭৫	৪.১০	৮৭	৬.৭৫	৪.৯২	৮৭	৬.৭৫		
২।	লাম্বার প্রসেসিং কমপ্লেক্স, কাগুই	১। কাঠ চিড়ানো	-ই-	০.৭৫	০.৭৫	৯	০.৭৫	২.০৬	৯	০.৭৫	২.০৬	৯	০.৭৫		
		২। কাঠ সংরক্ষণ	-ই-	২.১৬	২.১৬	৬৪	২.১৬	১.৬৯	৬৪	২.১৬	১.৬৯	৬৪	১.৬৯		
		৩। গোল কাঠ	-ই-	৫.৮৩	৫.৮৩	৪২	৫.৮৩	২.৪১	৪২	৫.৮৩	২.৪১	৪২	৫.৮৩		
		৪। আসবাবপত্র/ ডানেজ	-ই-	১.৫০	১.৫০	২১	১.৫০	১.৫০	২১	১.৫০	১.৫০	২১	১.৫০		
		উপমোট=		১০.২৪	১০.২৪	৩৩	১০.২৪	১০.২৪	৩৩	১০.২৪	১০.২৪	৩৩	১০.২৪		
৩।	কাঠ সংরক্ষণ প্লান্ট, চট্টগ্রাম	১। কাঠ সংরক্ষণ	-ই-	২.৩৩	২.৩৩	৭৩	২.৩৩	২.৩৩	৭৩	২.৩৩	২.৩৩	৭৩	২.৩৩		
		৩। গোল কাঠ	-ই-	১.৭৩	১.৭৩	৩৩	১.৭৩	১.৭৩	৩৩	১.৭৩	১.৭৩	৩৩	১.৭৩		
		২। আসবাবপত্র	-ই-	৩.২২	৩.২২	৩৩	৩.২২	৩.২২	৩৩	৩.২২	৩.২২	৩৩	৩.২২		
		উপমোট=		৪.১৬	৪.১৬	৩৬	৪.১৬	৪.১৬	৩৬	৪.১৬	৪.১৬	৩৬	৪.১৬		
৪।	কেবিনেট ম্যানুফেকচারিং প্লান্ট, চট্টগ্রাম	১। দরজা ও জানালা	-ই-	-	-	০	-	-	০	-	-	০	-		
		২। আসবাবপত্র	-ই-	২.৫০	২.৫০	৭৯	২.৫০	২.৫০	৭৯	২.৫০	২.৫০	৭৯	২.৫০		
		৩। কাঠ চিড়ানো	-ই-	-	-	০	-	-	০	-	-	০	-		
		উপমোট=		২.৫০	২.৫০	৭৯	২.৫০	২.৫০	৭৯	২.৫০	২.৫০	৭৯	২.৫০		
৫।	কেবিনেট ম্যানুফেকচারিং প্লান্ট, ঢাকা	১। দরজা ও জানালা	-ই-	০.০৯	০.০৯	০	০.০৯	০.০৯	০	০.০৯	০.০৯	০	০.০৯		
		২। আসবাবপত্র	-ই-	২.৮৩	২.৮৩	১১১	২.৮৩	২.৮৩	১১১	২.৮৩	২.৮৩	১১১	২.৮৩		
		৩। কাঠ চিড়ানো	-ই-	০.০৮	০.০৮	০	০.০৮	০.০৮	০	০.০৮	০.০৮	০	০.০৮		
		উপমোট=		৩.০০	৩.০০	১১১	৩.০০	৩.০০	১১১	৩.০০	৩.০০	১১১	৩.০০		
৬।	ফিডকো ফার্নিচার	১। আসবাবপত্র	-ই-	২.৯২	২.৯২	৬১	২.৯২	১.৭৭	৬১	২.৯২	১.৭৭	৬১	২.৯২		
		১। আসবাবপত্র	-ই-	৩.৫০	৩.৫০	২৮	৩.৫০	৩.৫০	২৮	৩.৫০	৩.৫০	২৮	৩.৫০		
		১। রাবার সাইজ কাঠ	-ই-	৩.৩৩	৩.৩৩	৯১	৩.৩৩	৩.৩৩	৯১	৩.৩৩	৩.৩৩	৯১	৩.৩৩		
		২। আসবাবপত্র/ডানেজ	-ই-	১.৩২	১.৩২	১১১	১.৩২	১.৩২	১১১	১.৩২	১.৩২	১১১	১.৩২		
		উপমোট=		৪.৬৫	৪.৬৫	৩৬১	৪.৬৫	৪.৬৫	৩৬১	৪.৬৫	৪.৬৫	৩৬১			
		(১+২+৩+৪+৫+৬+৭+৮) মোট =		৩৭.৭২	৩৪.৪২	৬৭	৩৭.৭২	২৯.০৭	৬৭	৩৭.৭২	২৯.০৭	৬৭			

P-6


স্বাক্ষরিত/প্রমাণিত  
স্বাক্ষরিত/প্রমাণিত  
স্বাক্ষরিত/প্রমাণিত


স্বাক্ষরিত/প্রমাণিত  
স্বাক্ষরিত/প্রমাণিত  
স্বাক্ষরিত/প্রমাণিত

জুলাই-২০২৫

১। বাগান জয়ারী রাবার উৎপাদন বিবরণী :

ক্রমিক নং	বাগানের নাম	উৎপাদিত পণ্যের নাম	একক	জুলাই মাসে উৎপাদন						জুলাই মাস পর্যন্ত উৎপাদন (ক্রমপঞ্জিত)												
				২০২৪-২৫		২০২৫-২৬		২০২৪-২৫		২০২৫-২৬												
				শক্ষমাত্রা	প্রকৃত	শক্ষমাত্রা	প্রকৃত	শক্ষমাত্রা	প্রকৃত	শক্ষমাত্রা	প্রকৃত											
	চট্টগ্রাম জোন																					
১।	রামু, রাবার বাগান, কক্সবাজার	কাঁচা রাবার	কেজি	৫.৮০	২.৯১	৪.৩০	১.০৯	২.৯১	২.৯১	৫.৮০	২.৯১	৫.৮০	২.৯১	৫.৮০	২.৯১	৫.৮০	২.৯১	৫.৮০	২.৯১	৫.৮০	২.৯১	
২।	দাতামারা রাবার বাগান, চট্টগ্রাম	কাঁচা রাবার	কেজি	৪০.৫০	৩৪.৭৭	৩৮.০০	৩৩.৩৩	৩৪.৭৭	৩৪.৭৭	৪০.৫০	৩৪.৭৭	৪০.৫০	৩৩.৩৩	৪০.৫০	৩৩.৩৩	৪০.৫০	৩৩.৩৩	৪০.৫০	৩৩.৩৩	৪০.৫০	৩৩.৩৩	
৩।	রাউজান রাবার বাগান, চট্টগ্রাম	কাঁচা রাবার	কেজি	৯.৯৫	৯.২২	৮.৪৫	৫.৬৮	৯.২২	৯.২২	৯.৯৫	৯.২২	৯.৯৫	৫.৬৮	৯.২২	৯.৯৫	৫.৬৮	৯.২২	৯.৯৫	৫.৬৮	৯.২২	৯.৯৫	৫.৬৮
৪।	ভাটুয়া রাবার বাগান, চট্টগ্রাম	কাঁচা রাবার	কেজি	১৭.০০	১৫.১৬	১৮.০০	৯.০০	১৫.১৬	১৫.১৬	১৭.০০	১৫.১৬	১৭.০০	৯.০০	১৫.১৬	১৭.০০	৯.০০	১৫.১৬	১৭.০০	৯.০০	১৫.১৬	১৭.০০	৯.০০
৫।	হলুদিয়া রাবার বাগান, চট্টগ্রাম	কাঁচা রাবার	কেজি	১৫.৮০	১১.৮৮	১৫.৮০	৯.৪২	১১.৮৮	৯.৪২	১৫.৮০	১১.৮৮	১৫.৮০	৯.৪২	১১.৮৮	১৫.৮০	৯.৪২	১১.৮৮	১৫.৮০	৯.৪২	১১.৮৮	১৫.৮০	৯.৪২
৬।	কাঞ্চন নগর রাবার বাগান, চট্টগ্রাম	কাঁচা রাবার	কেজি	১০.৫৪	৭.০৬	১০.৫৪	৪.৮৮	৭.০৬	৭.০৬	১০.৫৪	৭.০৬	১০.৫৪	৪.৮৮	৭.০৬	১০.৫৪	৪.৮৮	৭.০৬	১০.৫৪	৪.৮৮	৭.০৬	১০.৫৪	৪.৮৮
৭।	তারাপো রাবার বাগান, চট্টগ্রাম	কাঁচা রাবার	কেজি	২১.২০	১৭.২৭	২১.২০	১১.২৯	১৭.২৭	১১.২৯	২১.২০	১৭.২৭	২১.২০	১১.২৯	১৭.২৭	২১.২০	১১.২৯	১৭.২৭	২১.২০	১১.২৯	১৭.২৭	২১.২০	১১.২৯
৮।	রাসমাটিয়া রাবার বাগান, চট্টগ্রাম	কাঁচা রাবার	কেজি	৬.৮০	৫.৪৮	৬.৮০	৪.৮৮	৫.৪৮	৪.৮৮	৬.৮০	৫.৪৮	৬.৮০	৪.৮৮	৫.৪৮	৬.৮০	৪.৮৮	৫.৪৮	৬.৮০	৪.৮৮	৫.৪৮	৬.৮০	৪.৮৮
৯।	রাউজান-রাঙ্গুনিয়া বাগান, চট্টগ্রাম	কাঁচা রাবার	কেজি	৪.২০	১.৪৯	৪.২০	৩.২৯	১.৪৯	৩.২৯	৪.২০	১.৪৯	৪.২০	৩.২৯	১.৪৯	৪.২০	৩.২৯	১.৪৯	৪.২০	৩.২৯	১.৪৯	৪.২০	৩.২৯
	উপমোট=	কাঁচা রাবার	কেজি	১৩১.৭৯	১০৫.২৪	১২৫.২৫	৮৬.১৫	১০৫.২৪	৮৬.১৫	১৩১.৭৯	১০৫.২৪	১২৫.২৫	৮৬.১৫	১০৫.২৪	১২৫.২৫	৮৬.১৫	১০৫.২৪	১২৫.২৫	৮৬.১৫	১০৫.২৪	১২৫.২৫	৮৬.১৫
	পিন্টেট জোন																					
১০।	সাতগাঁও রাবার বাগান,	কাঁচা রাবার	কেজি	১১.১০	৯.৭৭	৯.৫০	৮.৫৮	৯.৭৭	৮.৫৮	১১.১০	৯.৭৭	৯.৫০	৮.৫৮	৯.৭৭	৮.৫৮	১১.১০	৯.৭৭	৯.৫০	৮.৫৮	৯.৭৭	৮.৫৮	৯.৫০
১১।	ভাটেরা রাবার বাগান, মৌলভীবাজার	কাঁচা রাবার	কেজি	১০.৫০	১১.৭২	১০.৫০	১০.২৬	১১.৭২	১০.২৬	১০.৫০	১১.৭২	১০.৫০	১০.২৬	১১.৭২	১০.৫০	১০.২৬	১১.৭২	১০.৫০	১০.২৬	১১.৭২	১০.৫০	
১২।	শাহজীবাজার রাবার বাগান, হবিগঞ্জ	কাঁচা রাবার	কেজি	২০.৯০	২০.৩৬	১৮.৮০	১৯.৪৪	২০.৩৬	১৯.৪৪	২০.৯০	২০.৩৬	১৮.৮০	১৯.৪৪	২০.৩৬	১৮.৮০	১৯.৪৪	২০.৩৬	১৮.৮০	১৯.৪৪	২০.৩৬	১৮.৮০	১৯.৪৪
১৩।	রুপাইছড়া রাবার বাগান, হবিগঞ্জ	কাঁচা রাবার	কেজি	১৬.০০	১১.৯১	১০.৭০	১০.৩১	১১.৯১	১০.৩১	১৬.০০	১১.৯১	১০.৭০	১০.৩১	১১.৯১	১০.৭০	১০.৩১	১১.৯১	১০.৭০	১০.৩১	১১.৯১	১০.৭০	১০.৩১
	উপমোট=	কাঁচা রাবার	কেজি	৫৮.৫০	৫৩.৭৬	৪৯.৫০	৪৮.৬৮	৫৩.৭৬	৪৮.৬৮	৫৮.৫০	৫৩.৭৬	৪৯.৫০	৪৮.৬৮	৫৩.৭৬	৪৯.৫০	৪৮.৬৮	৫৩.৭৬	৪৯.৫০	৪৮.৬৮	৫৩.৭৬	৪৯.৫০	৪৮.৬৮
	টাংগাইল-শেরপুর জোন																					
১৪।	পীরগাছা রাবার বাগান, মধুপুর	কাঁচা রাবার	কেজি	৩১.০০	১৮.৭৯	২১.০০	২১.০১	১৮.৭৯	২১.০১	৩১.০০	১৮.৭৯	২১.০০	২১.০১	১৮.৭৯	২১.০০	২১.০১	১৮.৭৯	২১.০০	২১.০১	১৮.৭৯	২১.০০	২১.০১
১৫।	চাঁদপুর রাবার বাগান, মধুপুর	কাঁচা রাবার	কেজি	২১.০০	১৩.৭৯	১৮.০০	১৭.৮৫	১৩.৭৯	১৭.৮৫	২১.০০	১৩.৭৯	১৮.০০	১৭.৮৫	১৩.৭৯	২১.০০	১৭.৮৫	১৩.৭৯	২১.০০	১৭.৮৫	১৩.৭৯	২১.০০	১৭.৮৫
১৬।	কর্কোড়া রাবার বাগান, শেরপুর	কাঁচা রাবার	কেজি	৫.১৫	৫.২৭	৫.০৫	৪.০৭	৫.২৭	৪.০৭	৫.১৫	৫.২৭	৫.০৫	৪.০৭	৫.২৭	৫.০৫	৪.০৭	৫.২৭	৫.০৫	৪.০৭	৫.২৭	৫.০৫	৪.০৭
১৭।	সঞ্জেশপুর রাবার বাগান, মধুপুর	কাঁচা রাবার	কেজি	৭.৫০	৫.৯৪	৭.৫০	৫.১৭	৫.৯৪	৫.১৭	৭.৫০	৫.৯৪	৭.৫০	৫.১৭	৫.৯৪	৭.৫০	৫.১৭	৫.৯৪	৭.৫০	৫.১৭	৫.৯৪	৭.৫০	৫.১৭
১৮।	কমলাপুর রাবার বাগান, মধুপুর	কাঁচা রাবার	কেজি	১৬.০০	১২.২০	১৪.০০	১২.১৪	১২.২০	১২.১৪	১৬.০০	১২.২০	১৪.০০	১২.১৪	১২.২০	১৪.০০	১২.১৪	১২.২০	১৪.০০	১২.১৪	১২.২০	১৪.০০	১২.১৪
	উপমোট =	কাঁচা রাবার	কেজি	৮০.৬৫	৫৫.৯৯	৬৫.৫৫	৬০.২৪	৫৫.৯৯	৬০.২৪	৮০.৬৫	৫৫.৯৯	৬৫.৫৫	৬০.২৪	৫৫.৯৯	৬৫.৫৫	৬০.২৪	৫৫.৯৯	৬৫.৫৫	৬০.২৪	৫৫.৯৯	৬৫.৫৫	৬০.২৪
	সর্বমোট =		কেজি	২৭০.৯৪	২১৫.০০	২৪০.৩০	১৯৫.০৩	২১৫.০০	১৯৫.০৩	২৭০.৯৪	২১৫.০০	২৪০.৩০	১৯৫.০৩	২১৫.০০	২৪০.৩০	১৯৫.০৩	২১৫.০০	২৪০.৩০	১৯৫.০৩	২১৫.০০	২৪০.৩০	১৯৫.০৩

  
**মোঃ শামসুদ্দিন**  
 ব্যবস্থাপক (হিসাব)  
 বাংলাদেশ কৃষি উন্নয়ন কর্পোরেশন  
 সদর দপ্তর, ৭৩, মতিঝিল বা/এ, ঢাকা-১০০০

  
**মোঃ শামসুদ্দিন**  
 ব্যবস্থাপক (হিসাব)  
 বাংলাদেশ কৃষি উন্নয়ন কর্পোরেশন  
 সদর দপ্তর, ৭৩, মতিঝিল বা/এ, ঢাকা-১০০০



জুলাই-২০২৫

৩) ইউনিট ওয়ারী বিক্রয় বিবরণী (মূল্য) : টাকায়

(হাজার অংকে/ টাকায়)

ক্র. নং	ইউনিটের নাম	উৎপাদিত প্রবোর নাম	জুলাই মাসে বিক্রয়				জুলাই মাস পর্যন্ত বিক্রয়			
			২০২৪-২৫		২০২৫-২৬		২০২৪-২৫		২০২৫-২৬	
			প্রকৃত	লক্ষ্যমাত্রা	প্রকৃত	অর্জন (%)	প্রকৃত	লক্ষ্যমাত্রা	প্রকৃত	অর্জন (%)
১। সাংস্কৃতামুহুরী কাঠ আহরণ ইউনিট, চট্টগ্রাম	চিড়াহকাঠ(পদা)	১। গোল কাঠ	৬১৩.৫৮	২,৪৩২.০০	৪৪২.২৬	১৮ (%)	৬১৩.৫৮	২,৪৩২.০০	৪৪২.২৬	১৮ (%)
		৩। জ্বালানী কাঠ	-	-	-	- (%)	-	-	-	- (%)
		৪। আসবাবপত্র	-	৭,৫২৭.৮০	৯,৪৫২.২০	১২৬ (%)	-	৭,৫২৭.৮০	৯,৪৫২.২০	১২৬ (%)
		উপ মোটঃ	৬১৩.৫৮	৯,৯৫৯.৮০	৯,৮৯৪.৪৬	৯৯ (%)	৬১৩.৫৮	৯,৯৫৯.৮০	৯,৮৯৪.৪৬	৯৯ (%)
২। লাঘার প্রসেসিং কমপ্লেক্স, কাগাই	১। কাঠ চিড়ানো	-	২,১৩৩.৭৫	৯০.০০	৪ (%)	-	২,১৩৩.৭৫	৯০.০০	৪ (%)	
	২। কাঠ সংরক্ষণ	৫৫২.০০	২,৯৯০.৪৬	৭৮২.০৮	২৬ (%)	৫৫২.০০	২,৯৯০.৪৬	৭৮২.০৮	২৬ (%)	
	৩। গোল কাঠ	-	৪,৭৪৮.২৫	১,৩২৪.৮৭	২৮ (%)	-	৪,৭৪৮.২৫	১,৩২৪.৮৭	২৮ (%)	
	৪। আসবাবপত্র	১৪,০৯৯.৮৩	৫,০৮৩.৩৩	৭.৯৬	০ (%)	১৪,০৯৯.৮৩	৫,০৮৩.৩৩	৭.৯৬	০ (%)	
	উপ মোটঃ	১৪,৬৫১.৮৩	১৪,৯৫৫.৭৯	২,২০৪.৯১	১৫ (%)	১৪,৬৫১.৮৩	১৪,৯৫৫.৭৯	২,২০৪.৯১	১৫ (%)	
৩। কাঠ সংরক্ষণ প্রাণ্ট, চট্টগ্রাম	১। কাঠ সংরক্ষণ	১,৭০০.৮২	২,৯৫৬.০০	৪,৮১৯.৮০	১৬৩ (%)	১,৭০০.৮২	২,৯৫৬.০০	৪,৮১৯.৮০	১৬৩ (%)	
	২। গোল কাঠ	-	-	-	- (%)	-	-	-	- (%)	
	৩। আসবাবপত্র	১,০০৯.৬১	১০,৪৬৪.৪৪	৪,৬৭৯.১৪	৪৫ (%)	১,০০৯.৬১	১০,৪৬৪.৪৪	৪,৬৭৯.১৪	৪৫ (%)	
	৪। অন্যান্য	৩৮.৪১	-	৪৬.৪১	- (%)	৩৮.৪১	-	৪৬.৪১	- (%)	
	উপ মোটঃ	২,৭৪৮.৮৪	১৩,৪২০.৪৪	৯,৫৪৫.৩৫	৭১ (%)	২,৭৪৮.৮৪	১৩,৪২০.৪৪	৯,৫৪৫.৩৫	৭১ (%)	
৪। কেবিনেট ম্যানুফেকচারিং প্রাণ্ট, চট্টগ্রাম	১। আসবাবপত্র	-	-	-	- (%)	-	-	-	- (%)	
	২। আসবাবপত্র	৪,৯৩৬.৮৮	১২,৫৭৬.৯২	৬,০৭৪.৮৪	৪৮ (%)	৪,৯৩৬.৮৮	১২,৫৭৬.৯২	৬,০৭৪.৮৪	৪৮ (%)	
	৩। কাঠ চিড়ানো	-	-	-	- (%)	-	-	-	- (%)	
	৪। বিবিধ আয়	০.৪৯	১,৭৯১.৬৬	-	- (%)	০.৪৯	১,৭৯১.৬৬	-	- (%)	
	উপ মোটঃ	৪,৯৩৭.৩৭	১৪,৩৬৮.৫৮	৬,০৭৪.৮৪	৪২ (%)	৪,৯৩৭.৩৭	১৪,৩৬৮.৫৮	৬,০৭৪.৮৪	৪২ (%)	
৫। কেবিনেট ম্যানুফেকচারিং প্রাণ্ট, ঢাকা	১। আসবাবপত্র	-	৬০২.৮০	২৪.৭৬	৪ (%)	-	৬০২.৮০	২৪.৭৬	৪ (%)	
	২। আসবাবপত্র	৫,৫৩৭.০৪	১৬,৯৫১.০৬	২১,৪১৫.১০	১২৬ (%)	৫,৫৩৭.০৪	১৬,৯৫১.০৬	২১,৪১৫.১০	১২৬ (%)	
	৩। কাঠ চিড়ানো	-	৬০২.৮০	৩৬.৩০	৬ (%)	-	৬০২.৮০	৩৬.৩০	৬ (%)	
	৪। বিবিধ আয়	৫০.০০	২,৯১৬.৬৭	৫,২৮৭.২৯	১৮১ (%)	৫০.০০	২,৯১৬.৬৭	৫,২৮৭.২৯	১৮১ (%)	
	উপ মোটঃ	৫,৫৮৭.০৪	২১,০৭৩.৩৩	২৬,৭৬৩.৪৫	১২৭ (%)	৫,৫৮৭.০৪	২১,০৭৩.৩৩	২৬,৭৬৩.৪৫	১২৭ (%)	
৬। ফিডকো ফার্নিচার কমপ্লেক্স, চট্টগ্রাম	১। আসবাবপত্র	৭,৪৪১.৫৮	১৪,৭০৬.০০	৪,৯৮১.২১	৩৪ (%)	৭,৪৪১.৫৮	১৪,৭০৬.০০	৪,৯৮১.২১	৩৪ (%)	
	২। বিবিধ আয়	২৫.০০	৬২৫.০০	-	- (%)	২৫.০০	৬২৫.০০	-	- (%)	
	উপ মোটঃ	৭,৪৬৬.৫৮	১৫,৩৩১.০০	৪,৯৮১.২১	৩২ (%)	৭,৪৬৬.৫৮	১৫,৩৩১.০০	৪,৯৮১.২১	৩২ (%)	
৭। ইষ্টার্ন ওয়ার্কস, তেজগাঁও ঢাকা	১। আসবাবপত্র	৮,৮০৪.০৪	১৪,৩৯২.১৬	৪,৫৬৫.৫৫	৩২ (%)	৮,৮০৪.০৪	১৪,৩৯২.১৬	৪,৫৬৫.৫৫	৩২ (%)	
	২। বিবিধ আয়	২৫.৫৭	২,০৩৩.৩৩	৪৮.১৪	২ (%)	২৫.৫৭	২,০৩৩.৩৩	৪৮.১৪	২ (%)	
	উপ মোটঃ	৮,৮২৯.৬১	১৬,৪২৫.৪৯	৪,৬১৩.৬৯	২৮ (%)	৮,৮২৯.৬১	১৬,৪২৫.৪৯	৪,৬১৩.৬৯	২৮ (%)	
৮। রাবার কাঠ প্রেসার ট্রিটমেন্ট প্রাণ্ট, শ্রীমঙ্গল	১। রাবার কাঠ (সংরক্ষণ) আসবাবপত্র	-	৪,৫৯৫.৪০	৭,৯৯০.৮৯	১৭৪ (%)	-	৪,৫৯৫.৪০	৭,৯৯০.৮৯	১৭৪ (%)	
	২। বিবিধ আয়	-	১,১০৪.০০	৯,০২৩.৯৬	৮১৭ (%)	-	১,১০৪.০০	৯,০২৩.৯৬	৮১৭ (%)	
	উপ মোটঃ	-	৫,৭৯৯.৪০	১৭,০১৪.৮৫	২৯৬ (%)	-	৫,৭৯৯.৪০	১৭,০১৪.৮৫	২৯৬ (%)	
৯। (১-৮)	মোট	৪৪,৮৩৪.৮৫	১১১,২৮৩.৮৩	৮১,০৯২.৯৬	৭৩ (%)	৪৪,৮৩৪.৮৫	১১১,২৮৩.৮৩	৮১,০৯২.৯৬	৭৩ (%)	
১০। রাবার বাগান সমূহ	কাঁচা রাবার	৩৭,৬২১.৭১	৫১,৮৩৬.৭০	৮৯,৯৭৪.৭৪	১৭৪ (%)	৩৭,৬২১.৭১	৫১,৮৩৬.৭০	৮৯,৯৭৪.৭৪	১৭৪ (%)	
	সর্বমোটঃ	৮২,৪৫৬.৫৬	১৬৩,১২০.৫৩	১৭১,০৬৭.৫০	১০৫ (%)	৮২,৪৫৬.৫৬	১৬৩,১২০.৫৩	১৭১,০৬৭.৫০	১০৫ (%)	

শ্রীমঙ্গল  
রাবার কাঠ প্রেসার  
ট্রিটমেন্ট প্রাণ্ট (হিসাব)  
এফআইউসি, সদর দপ্তর, ঢাকা

শ্রীমঙ্গল  
মেলিভিয়া জাফরীন  
ব্যবস্থাপক (হিসাব)  
বাংলাদেশ বনশিল্প উন্নয়ন কর্পোরেশন  
সদর দপ্তর ৭৩ মতিঝিল বা/এ, ঢাকা-১০০০

জুলাই-২০২৫

৪) ইউনিট ওয়ারী মজুদ বিবরণী :

ক্রমিক নং	ইউনিটের নাম	উৎপাদিত দ্রব্যের নাম	একক	০১-০৭-২০২৫ তারিখে মজুদ		৩১-০৭-২০২৫ তারিখে মজুদ		অর্ধ সমাপ্ত মাসের মজুদ ৩১-০৭-২০২৫ (প্রসার্ক- পরিমাল)	মূল্য	প্রাপ্তব্য বিল (হাজার কংকে)
				পরিমাল	মূল্য	পরিমাল	মূল্য			
১।	সাংগোমাতামুহুরী কাঠ আহরণ ইউনিট, চট্টগ্রাম	১। চিড়াইকাঠ(রেন্দা) ২। গোল কাঠ ৩। জ্বালানী কাঠ ৪। আসবাব পত্র/ডানেজ	ঘনকুট -গ্র- -গ্র- -গ্র-	৪.০০	২,৩৩৩.৬১	৪.০০	৪১,০০৪.৪	-	-	
২।	লাম্বার প্রসেসিং কমপ্লেক্স, কাগুই	মোট : ১। কাঠ চিড়ানো ২। কাঠ সংরক্ষণ ৩। জ্বালানী কাঠ ৪। গোল কাঠ ৫। আসবাবপত্র	-গ্র- -গ্র- -গ্র- -গ্র- -গ্র-	৪.৩৬ ৪১.১ ১৯.৩৩ ১১.০০	৩,০৪৭.১২ ২,২২২.২২ ১,৯৯১.৯১ ১,১১১.১১	৪.৩৬ ৪১.১ ১৯.৩৩ ১১.০০	২৪,১১১.২ ৩০,৩৩৩.৩৩ ২৪,১১১.১১ ১৯,৯৯৯.৯৯	-	-	
৩।	কাঠ সংরক্ষণ প্লান্ট, চট্টগ্রাম	মোট : ১। কাঠ চিড়ানো ২। আসবাবপত্র	-গ্র- -গ্র-	৩৬.৩৬ ৩৯.৩৯	৪,৪৪৪.৪৪ ৪,৬৬৬.৬৬	৩৬.৩৬ ৩৯.৩৯	২৪,৬৬৬.৬৬ ২৪,৬৬৬.৬৬	-	-	
৪।	কেবিনেট ম্যানুফেকচারিং প্লান্ট, চট্টগ্রাম	মোট : ১। দরজা ও জানালা ২। আসবাবপত্র ৩। কাঠ চিড়ানো	-গ্র- -গ্র- -গ্র-	০.৪০ ০.৪০	১,১১১.১১ ১,১১১.১১	০.৪০ ০.৪০	১,১১১.১১ ১,১১১.১১	-	-	
৫।	কেবিনেট ম্যানুফেকচারিং প্লান্ট, ঢাকা	মোট : ১। দরজা ও জানালা ২। আসবাবপত্র ৩। কাঠ চিড়ানো	-গ্র- -গ্র- -গ্র-	০.৪০ ৩.৮৯	১,১১১.১১ ১২,৩৩৩.৩৩	০.৪০ ৩.৮৯	১,১১১.১১ ১২,৩৩৩.৩৩	-	-	
৬।	ফিজকো ফ্যানিচার	মোট : ১। আসবাবপত্র	-গ্র-	৩.৯৪	১৮,৬৬৬.৬৬	৩.৯৪	১৮,৬৬৬.৬৬	-	-	
৭।	ইস্টার্ন উড ওয়ার্কস, ঢাকা	১। আসবাবপত্র	-গ্র-	১.৭১	৪,৬৬৬.৬৬	১.৭১	৪,৬৬৬.৬৬	-	-	
৮।	পি.টি.পি, শ্রীমঙ্গল	১। রাবার চিড়াই কাঠ (সংরক্ষণ) ২। আসবাবপত্র ৩। কাঠ চিড়ানো	-গ্র- -গ্র- -গ্র-	৫.৩৪ ০.৪০ ৩.৮৯	২৪,৬৬৬.৬৬ ৪,৬৬৬.৬৬ ১,১১১.১১	৫.৩৪ ০.৪০ ৩.৮৯	২৪,৬৬৬.৬৬ ৪,৬৬৬.৬৬ ১,১১১.১১	-	-	
৯।	১+২+৩+৪+৫+৬+৭+৮+৯= রাবার বাগান সমূহ (৮+৯) মোটঃ	কচা রাবার টাকায়	কিলোগ্রাম টাকায়	১,৩৩৩.৭০	২৫৫,৫৫৫.৫৫	১,৩৩৩.৭০	২৫৫,৫৫৫.৫৫	-	-	
					৪৫১,৯৬৩.৭৪		৪৫১,৯৬৩.৭৪		৬২,৫৮০.২৮	

শ্রী সঞ্জয় কুমার  
ফরকারী ব্যবস্থাপক (হিসাব)  
এক্সিকিউটিভ, সার দক্ষিণ, ঢাকা।

শ্রী সঞ্জয় কুমার  
ব্যবস্থাপক (হিসাব)  
বাংলাদেশ বনশিল্প উন্নয়ন কর্পোরেশন

জুলাই-২০২৫

৩১/০৭/২০২৫ তারিখ পর্যন্ত রাবার উৎপাদন, বিক্রয় ও মজুদ বিবরণী :

বিবরণ	০১-০৭-২০২৫ প্রি: তারিখের মজুদ(কেজি)	০১-০৭-২০২৫ ইং তারিখ হতে ৩১-০৭-২০২৫ প্রি: পর্যন্ত উৎপাদন (কেজি)	মোট (কেজি)	০১-০৭-২০২৫ ইং তারিখ হতে ৩১-০৭-২০২৫ প্রি: পর্যন্ত বিক্রয় (কেজি)	৩১-০৭-২০২৫ প্রি: তারিখে মোট মজুদ(কেজি)	গড় মজুদ দর (প্রতি কেজি)	মোট মূল্য (টাকায়)
১) সিলেট অঞ্চল :							
আর,এস,এস,	৩১৭.১০	৪৬.৪৭	৩৬৩.৫৭	১৭৩.৫৭	২৪০.০০	২৪০.০০	৪৬,৪৫৬.৮০
ট্রিলেস/কাপলান্স	২১.৫২	২.১৭	২৩.৬৯	৬.০০	১৭.৬৯	৬০.০০	১০৬১.৪০
উপ- মোট	৩৩৮.৬২	৪৮.৬৪	৩৮৭.২৬	১৭৯.৫৭	২৫৭.৬৯	-	৪৭,৫১৮.২০
২) চট্টগ্রাম অঞ্চল :							
আর,এস,এস,	৫৭৫.১৬	৭৮.৮৬	৬৫৪.০২	৫২.৫০	৬০৬.৫২	২৪৩.১৫	১৪৬,২৫৯.৫৯
ট্রিলেস/কাপলান্স	৪৫.৫৫	৭.২৯	৫২.৮৪	-	৫২.৮৪	১২৫.০০	৬,৬০৫.০০
উপ- মোট	৬২০.৭১	৮৬.১৫	৭০৬.৮৬	৫২.৫০	৬৫৯.৩৬	-	১৫২,৮৬৪.৫৯
৩) টাংগাইল -শেরপুর অঞ্চল:							
আর,এস,এস,	৩৫৫.১১	৫৬.৭৩	৪১১.৮৪	১৪৭.৪৫	২৬৪.৩৯	২৪২.০০	৬৩,৯৮২.৩৮
ট্রিলেস/কাপলান্স	২০.২৭	৩.৫১	২৩.৭৮	-	২৩.৭৮	৭০.০০	১,৬৬৪.৬০
উপ- মোট	৩৭৫.৩৮	৬০.২৪	৪৩৫.৬২	১৪৭.৪৫	২৮৮.১৭	-	৬৫,৬৪৬.৯৮
সর্ব মোট : (১+২+৩)	১,৩৩৪.৭১	১৯৫.০৩	১,৫২৯.৭৪	৩৭৫.৯৫	১,১৫৩.৭৯	-	২৬৬,০২৯.৭৭
আর,এস,এস,	১,২৪৭.৩৭	১৮২.০৬	১,৪২৯.৪৩	৩৬৯.৯৫	১,০৫৯.৪৮	২৪২.২৯	২৫৬,৬৯৮.৭৭
ট্রিলেস/কাপলান্স	৮৭.৩৪	১২.৯৭	১০০.৩১	৬.০০	৯৪.৩১	৯৮.৯৪	৯,৩৩১.০০
সর্ব মোট	১,৩৩৪.৭১	১৯৫.০৩	১,৫২৯.৭৪	৩৭৫.৯৫	১,১৫৩.৭৯	-	২৬৬,০২৯.৭৭

*(Signature)*

তাজুন্নাহ আক্তার  
সংক্রান্ত ব্যবস্থাপক (হিসাব)  
প্রকৌশলী সনদ নং ১০০০

*(Signature)*

খোজিয়া জাহাঙ্গীরান  
ব্যবস্থাপক (হিসাব)  
বাংলাদেশ কনস্ট্রাক্শন উন্নয়ন কর্পোরেশন  
সনদ নং ১০০০, ৭৩, মতিঝিল বা/এ, ঢাকা-১০০০

জুলাই-২০২৫ জনবল, বেতন-ভাতাদি ও মজুরী

(ব্যয়= টাকায় হাজার অংকে)

ক্রমিক নং	ইউনিটের নাম	জুলাই/২৫ এ জনবল ও ব্যয়	কর্মকর্তা		কর্মচারী		শ্রামিক		মোট	বিগত মাস পর্যন্ত ব্যয়	চলতি মাস পর্যন্ত ক্রমসূত্রিত	
			নিয়মিত	চুক্তিভিত্তিক	নিয়মিত	অনিয়মিত	নিয়মিত	অনিয়মিত				
১	সাপ মাতামুহুরী কার্ট আহরনী ইউনিট, চট্টগ্রাম	১৭	১১০.৩৩	-	৪	৪	১১০.৩৩	০	১১০.৩৩	-	৩৮২.৯৩	
		৩৭৭.৪৩	-	৪	৪	৩৭৭.৪৩	০	৩৭৭.৪৩	-	-	-	
		১০৪.৪৩	-	৪	৪	১১২.৬৬	০	১১২.৬৬	০	১০৪.৪৩	-	
২	একপিসি, কাগাই	৭৪	১১৪.৩১	০	১১	১১	১১৪.৩১	০	১১৪.৩১	-	১,৩৭৯.৪২	
		১,৬৫২.৩০	০	১১	১১	১,৬৫২.৩০	০	১,৬৫২.৩০	০	-	-	
		৬৬	৬৯.৩৬	-	১১	১১	৬৯.৩৬	০	৬৯.৩৬	০	-	১,৬৬৮.৩৬
৩	কার্ট সংরক্ষণ ইউনিট, চট্টগ্রাম	২,৬১৮.০৯	-	১১	১১	২,৬১৮.০৯	০	২,৬১৮.০৯	০	-	-	
		৬৬	৬৯.৩৬	-	১১	১১	৬৯.৩৬	০	৬৯.৩৬	০	-	-
		১,৬৫২.৩০	০	১১	১১	১,৬৫২.৩০	০	১,৬৫২.৩০	০	-	-	
৪	কেবিনেট ম্যানুফেকচারিং প্লান্ট, চট্টগ্রাম	৫৬	১১২.৯৬	-	১১	১১	১১২.৯৬	০	১১২.৯৬	০	১,৩০৪.১৬	
		১,২৬৭.৭৯	-	১১	১১	১,২৬৭.৭৯	০	১,২৬৭.৭৯	০	-	-	
		২৪	২৪.৮৩	-	১১	১১	২৪.৮৩	০	২৪.৮৩	০	-	-
৫	কেবিনেট ম্যানুফেকচারিং প্লান্ট, মিরপুর, ঢাকা।	১,৪৩৮.৬৯	-	১১	১১	১,৪৩৮.৬৯	০	১,৪৩৮.৬৯	০	-	-	
		২৪	২৪.৮৩	-	১১	১১	২৪.৮৩	০	২৪.৮৩	০	-	-
		১,৬৫২.৩০	-	১১	১১	১,৬৫২.৩০	০	১,৬৫২.৩০	০	-	-	
৬	ফিডকো ফার্শিচার কমপ্লেক্স, চট্টগ্রাম	৬৮	২১৪.৯৩	-	১১	১১	২১৪.৯৩	০	২১৪.৯৩	০	১,৫৬৮.৯৮	
		১,৪৩৮.৬৯	-	১১	১১	১,৪৩৮.৬৯	০	১,৪৩৮.৬৯	০	-	-	
		২৪	২৪.৮৩	-	১১	১১	২৪.৮৩	০	২৪.৮৩	০	-	-
৭	ইষ্টন উড ওয়ার্কস, তেজগাঁও, ঢাকা	৮৬	২০০.০০	-	১১	১১	২০০.০০	০	২০০.০০	০	১,৭৯৪.৫৪	
		৪,৯১৮.৯৫	-	১১	১১	৪,৯১৮.৯৫	০	৪,৯১৮.৯৫	০	-	-	
		২৪	২৪.৮৩	-	১১	১১	২৪.৮৩	০	২৪.৮৩	০	-	-
৮	রাবার কার্ট প্রেসার ট্রিটমেন্ট প্লান্ট, প্রীমক্স	২৯	১৪৬.৭৬	-	১১	১১	১৪৬.৭৬	০	১৪৬.৭৬	০	১,৩০৪.১৬	
		৫৭৯.৩৭	-	১১	১১	৫৭৯.৩৭	০	৫৭৯.৩৭	০	-	-	
		২৪	২৪.৮৩	-	১১	১১	২৪.৮৩	০	২৪.৮৩	০	-	-
৯	সিলেট, চট্টগ্রাম ও টাংগাইল-পেরপুর রাবার জোন	৩৮৩১	৩৬	-	১১	১১	৩৬	০	৩৬	০	১,৩০৪.১৬	
		৬৪,৭৯০.৫৭	-	১১	১১	৬৪,৭৯০.৫৭	০	৬৪,৭৯০.৫৭	০	-	-	
		১১২	২৫	-	১১	১১	২৫	০	২৫	০	-	-
১০	বিশিষ্টক, সদর দপ্তর, ঢাকা।	৩,৯৯৯.০৬	৪৪.৯৮	-	১১	১১	৪৪.৯৮	০	৪৪.৯৮	০	৩,৯৮৪.০৬	
		২৬	২৬	-	১১	১১	২৬	০	২৬	০	-	-
		৮৩,০৫৩.৮৮	৪৪.৯৮	-	১১	১১	৪৪.৯৮	০	৪৪.৯৮	০	-	-
	মোট ব্যয় জন-২৪										৯০,৩৪৮.৫৯	

স্বাক্ষরিত  
সহকারী ব্যবস্থাপক (হিসাব)  
বাংলাদেশ বন্যপ্রাণী উন্নয়ন কর্তৃক

স্বাক্ষর  
সহকারী জ্যাকারী  
ব্যবস্থাপক (হিসাব)  
বাংলাদেশ বন্যপ্রাণী উন্নয়ন কর্তৃক