


# বাংলাদেশ বনশিল্প উন্নয়ন কর্পোরেশন


এম. আই. এস. রিপোর্ট

আগস্ট-২০২৪

সূচীপত্র

| ক্রমিক নং | বিবরণ                               | পৃষ্ঠা নং |
|-----------|-------------------------------------|-----------|
| ১         | কার্যক্রম পর্যালোচনা                | ১         |
| ২         | এক নজরে উৎপাদন ও বিক্রয় কার্যক্রম  | ২         |
| ৩         | উৎপাদন সারাংশ (পরিমাণ)              | ৩         |
| ৪         | বিক্রয় সারাংশ(পরিমাণ)              | ৪         |
| ৫         | বিক্রয় সারাংশ (মূল্য)              | ৫         |
| ৬         | ইউনিটওয়ারী আসবাবপত্র উৎপাদন বিবরণী | ৬         |
| ৭         | বাগানওয়ারী রাবার উৎপাদন বিবরণী     | ৭         |
| ৮         | ইউনিটওয়ারী বিক্রয় বিবরণী (পরিমাণ) | ৮         |
| ৯         | ইউনিটওয়ারী বিক্রয় বিবরণী (মূল্য)  | ৯         |
| ১০        | ইউনিটওয়ারী মজুদ বিবরণী             | ১০        |
| ১১        | রাবার উৎপাদন, বিক্রয় ও মজুদ বিবরণী | ১১        |
| ১২        | জনশক্তি এবং বেতন-ভাতা ও মজুরী       | ১২        |

  
মাসুদা আক্তার  
ব্যবস্থাপক (হিসাব)  
এম. আই. এস. সদর দপ্তর, ঢাকা

  
(ফৌজিয়া জাফরীন)  
ব্যবস্থাপক (হিসাব)  
বিশিউক, সদর দপ্তর, ঢাকা।

# বাংলাদেশ বনশিল্প উন্নয়ন কর্পোরেশন

BANGLADESH FOREST INDUSTRIES DEVELOPMENT CORPORATION

বনশিল্প ভবন, ৭৩, মতিঝিল বা/এ, ঢাকা-১০০০, ফোন : ০২-২২৩৩৮০০৮৫-৮৮, ফ্যাক্স : ৯৫৬ ৩০৩৫, email: [bfidc.bd@gmail.com](mailto:bfidc.bd@gmail.com)

ওয়েবসাইট: [www.bfidc.gov.bd](http://www.bfidc.gov.bd)

## আগস্ট-২০২৪ মাসের কার্যক্রম পর্যালোচনা

### ১। ভূমিকা :

বাংলাদেশ বনশিল্প উন্নয়ন কর্পোরেশন পরিবেশ, বন ও জলবায়ু পরিবর্তন মন্ত্রণালয়ের নিয়ন্ত্রনাধীন একটি স্বায়ত্বশাসিত সরকারী প্রতিষ্ঠান। এ প্রতিষ্ঠানের কার্যক্রম ২ টি সেক্টরে বিভক্ত, যথা : কৃষি ও শিল্প সেক্টর।

ক) কৃষি সেক্টরঃ এ সেক্টরের অধীনে ৩ টি রাবার জোন আছে। যথাঃ চট্টগ্রাম জোন, সিলেট জোন ও শেরপুর, টাংগাইল জোন। চট্টগ্রাম জোনে ৯ টি, সিলেট জোনে ৪ টি, এবং শেরপুর, টাংগাইল জোনে ৫ টি সহ সর্বমোট ১৮ টি রাবার বাগান আছে। উক্ত ১৮ টি রাবার বাগান হতে বাণিজ্যিক ভিত্তিতে কাঁচা রাবার উৎপাদন ও বিক্রয় করা হচ্ছে। তাছাড়া চট্টগ্রামের দাঁতমারা রাবার বাগান সংলগ্ন বিএফআইডিসি ট্রেনিং সেন্টার (বি টি সি) নামে একটি রাবার প্রশিক্ষণ কেন্দ্র রয়েছে।

### খ) শিল্প সেক্টর :

১) এ সেক্টরের অধীনে ১৪টি শিল্প ইউনিট ছিল। তার মধ্যে কালুরঘাট, চট্টগ্রাম এবং দোহাজারী, চট্টগ্রাম এ ২টি, কাপ্তাই রাঙ্গামাটি-এ ১টি এবং খুলনায় ৩টি সহ সর্বমোট ৬টি ইউনিট লোকসানী হওয়ায় সরকারের বেসরকারীকরণ নীতিমালার আওতায় পরিবেশ ও বন মন্ত্রণালয়ের সহযোগিতা ও সার্বিক তত্ত্বাবধানে ৩১-০৩-২০০৩ তারিখ থেকে পে-অফ করা হয়েছিল। অপরদিকে ৩১-০৩-২০০৫ তারিখ হতে কর্ণফুলী কাঠ আহরণ ইউনিট, কাপ্তাই এর জনবল পে-অফ ঘোষণা করে কার্যক্রম বন্ধ করা হয়েছিল। দীর্ঘদিন এ প্রতিষ্ঠান বন্ধ থাকার পরে অর্থনৈতিক বিষয় সংক্রান্ত মন্ত্রীসভায় এ প্রতিষ্ঠানটি বেসরকারীকরণ আওতা হতে পুনরায় ফেরৎ প্রদানের সিদ্ধান্ত গৃহীত হয়েছে।

২) অবশিষ্ট ৭ টি শিল্প ইউনিটের মধ্যে ঢাকায় ২টি, চট্টগ্রামে ৪টি এবং কাপ্তাই-এ ১টি শিল্প ইউনিট চালু রয়েছে। সম্প্রতি সিলেট অঞ্চলের শ্রীমঙ্গলে নিজস্ব অর্থায়নে রাবার কাঠ প্রেসার ট্রিটমেন্ট প্লান্ট এন্ড ফার্নিচার কমপ্লেক্স নামে একটি নতুন শিল্প ইউনিট স্থাপন করা হয়েছে। বর্তমানে কর্পোরেশনের শিল্প ইউনিটের সংখ্যা ০৮ টি।

২। উৎপাদনঃ আগস্ট-২০২৪ মাসে কর্পোরেশনের নিয়ন্ত্রণাধীন কৃষি ও শিল্প ইউনিট কর্তৃক পণ্য সামগ্রী উৎপাদনে ২০৭৯.৭৪ লক্ষ টাকা ব্যয় হয়েছে। অপরদিকে গত অর্থ বছরের একই সময়ে ১১৪৮.৭৪ লক্ষ টাকা ব্যয় হয়েছিল। আলোচ্য মাসে বিগত বছরের একই সময়ের তুলনায় ৯৩১.০০ লক্ষ টাকা উৎপাদন ব্যয় বেশি হয়েছে।

৩। বিক্রয়ঃ কর্পোরেশনের নিয়ন্ত্রণাধীন প্রতিষ্ঠান সমূহ কর্তৃক আগস্ট-২০২৪ মাসে ২২৩০.২৫ লক্ষ টাকার পণ্য সামগ্রী বিক্রয় করা হয়েছে। অপরদিকে গত অর্থ বছরের একই সময়ে ১২৯১.৪৮ লক্ষ টাকার পণ্য সামগ্রী বিক্রয় করা হয়েছিল। আলোচ্য মাসে বিগত বছরের একই সময়ের তুলনায় ৯৩৮.৭৭ লক্ষ টাকা বিক্রয় বেশি হয়েছে।

৪। মজুদমালঃ কর্পোরেশনের বিভিন্ন রাবার বাগান ও শিল্প ইউনিটের আগস্ট-২০২৪ এবং গত অর্থ বছরের একই সময়ে মজুদ মালের বিবরণ (টাকায়) নিম্নরূপ ছিলঃ

৩১ শে আগস্ট-২০২৪

৩১ শে আগস্ট-২০২৩

২৮৯৪.৭৯ লক্ষ টাকা

৫০১৫.৩২ লক্ষ টাকা


# বাংলাদেশ বনশিল্প উন্নয়ন কর্পোরেশন


## এক নজরে উৎপাদন ও বিক্রয় কার্যক্রম

আগস্ট-২০২৪

(লক্ষ টাকায়)

| মাস                                | উৎপাদন ব্যয় | বিক্রয়   | মজুদ মূল্য<br>(টাকা) | প্রাপ্তব্য বিল<br>(টাকা) |
|------------------------------------|--------------|-----------|----------------------|--------------------------|
|                                    | (টাকা)       | (টাকা)    |                      |                          |
| জুলাই-২০২৪                         | ১৭০৫.১৬      | ৮২৪.৫৬    | ৩১৯৯.৮৭              | ১৪৫৪.২৬                  |
| আগস্ট-২০২৪                         | ২০৭৯.৭৪      | ২২৩০.২৫   | ২৮৯৪.৭৯              | ১৫৭১.৭৬                  |
| জুলাই-২০২৪ হতে আগস্ট-২০২৪          | ৩৭৮৪.৯০      | ৩০৫৪.৮১   | ২৮৯৪.৭৯              | ১৫৭১.৭৬                  |
| জুলাই-২০২৩ হতে আগস্ট-২০২৩          | ২১১০.৪১      | ১৯৩০.২০   | ৫০১৫.৩২              | ২৫৩.৮৭                   |
| শতকরা বৃদ্ধি (+)/ হ্রাস(-) (ক ও খ) | (+)৭৯.৩৫%    | (+)৫৮.২৭% | (-)৪২.২৮%            | (-)৫১৯.১২%               |

  
সহকারী ব্যবস্থাপক (হিসাব)  
এক নজরে উৎপাদন ও বিক্রয় কার্যক্রম  
আগস্ট-২০২৪

  
ফৌজিয়া জামাফরীন  
ব্যবস্থাপক (হিসাব)  
বাংলাদেশ বনশিল্প উন্নয়ন কর্পোরেশন  
১৯৯, গুলিস্থান রোড, ঢাকা-১০০০

আগস্ট-২০২৪

(ক) উৎপাদন সারাংশ(পরিমান)

| ক্রমিক<br>নং | উৎপাদিত দ্রব্যের নাম   | আগস্ট মাসে উৎপাদন |         |              |        |           |    | জুলাই হতে আগস্ট মাস পর্যন্ত উৎপাদন (ক্রমপুঞ্জিত) |        |              |        |              |        | হাজার তরফে |  |
|--------------|--|-------------------|---------|--------------|--------|-----------|----|--|--------|--------------|--------|--------------|--------|------------|--|
|              |  | ২০২৩-২৪           |         | ২০২৪-২৫      |        | অর্জন (%) |    | ২০২৩-২৪  |        | ২০২৪-২৫      |        | অর্জন (%)    |        |            |  |
|              |  | লক্ষ্যমাত্রা      | প্রকৃত  | লক্ষ্যমাত্রা | প্রকৃত |           |    | লক্ষ্যমাত্রা                                     | প্রকৃত | লক্ষ্যমাত্রা | প্রকৃত | লক্ষ্যমাত্রা | প্রকৃত |            |  |
| ক)           | কাঠ আহরণ গ্রুপ   |                   |         |              |        |           |    |  |        |              |        |              |        |            |  |
|              |  | ১। কাঠ            | ৪৩২১    | ৩.৬৪         | ৪৭.৭   | ৫.০৫      | ৬২ |  | ২২.৫০  | ৬.৬১         | ২০.০৯  | ১১.২৯        | ৫৬     |            |  |
|              |  | ২। জালানী কাঠ     | -       | -            | -      | -         | -  |  | -      | -            | -      | -            |        |            |  |
|              | উপ-মোট =   | ৪৩২১              | ৩.৬৪    | ৪৭.৭         | ৫.০৫   | ৬২        |    | ২২.৫০  | ৬.৬১   | ২০.০৯        | ১১.২৯  | ৫৬           |        |            |  |
| খ)           | কাঠজাত দ্রব্যাদি গ্রুপ   |                   |         |              |        |           |    |  |        |              |        |              |        |            |  |
|              |  | ১। কাঠ চিড়ানো    | ৪২২৪    | ৫.২৪         | ৬৫.৪   | ৪.৭২      | ৭৬ |  | ৪৩.৭   | ৭.৩৭         | ৮.৩৩   | ৫.১১         | ৬১     |            |  |
|              |  | ২। দরজা ও জানালা  | ৪০০     | ০.০০         | ৪০০    | -         | -  |  | ০.১৬   | ০.২০         | ০.১৬   | ০.০৮         | ২৪     |            |  |
|              | ৩। আসবাবপত্র   | ৩৭৬৫              | ১০.২৩   | ৩৬.৬১        | ২৬.৬২  | ১৩৬       |    | ৩৫.৬৩  | ৬.৫৬   | ৩৫.৮৬        | ৪১.৫৩  | ১১৬          |        |            |  |
|              | উপ-মোট =   | ৪২২২              | ১৪.৫১   | ৪৬.৫২        | ৩১.৩০  | ১৩৬       |    | ৪৯.৩৬  | ২৩.৩২  | ৪৩.৯৬        | ৪৬.৬৭  | ১০৬          |        |            |  |
| গ)           | কাঠ সংরক্ষণ গ্রুপ রাবার<br>কাঠ, ট্রিপার ও কাবল<br>মোট (ক+খ+গ): |                   |         |              |        |           |    |  |        |              |        |              |        |            |  |
|              |  | ৬০.৩              | ১.২১    | ৫৩.৪         | ০.২৬   | ৬         |    | ১২.১৬  | ৩.৩০   | ৯.০০         | ৩.১৪   | ১০৬          |        |            |  |
|              |  | ৪০.৫              | ১৯.৪৫   | ৩৫.৩৫        | ৩৬.২৪  | ১০৩       |    | ৭৯.০৩  | ৩৩.২৩  | ৭৩.০৫        | ৬১.১১  | ৮৪           |        |            |  |
|              | কাঁচা রাবার  | ৩২৬.২১            | ২১.৭.৫১ | ৩৬.৩৫        | ৪৭.১৫  | ৬১        |    | ৬১৭.১৪   | ৪৯.১৬  | ৫৮৪.৫৯       | ৪০৬.৮৭ | ৭০           |        |            |  |

আইসিআই  
আইসিআই  
আইসিআই  
আইসিআই  
আইসিআই

আইসিআই  
আইসিআই  
আইসিআই  
আইসিআই  
আইসিআই

# আগস্ট-২০২৪

খ) বিক্রয় সারাংশ (পরিমাণ) :

| ক্রমিক<br>নং | উৎপাদিত দ্রব্যের<br>নাম                                | একক       | আগস্ট মাসে বিক্রয় |        |              |        | জুলাই হতে আগস্ট মাস পর্যন্ত বিক্রয় (ক্রমপঞ্জিত) |        |              |        |           |           |     |
|--------------|--|-----------|--------------------|--------|--------------|--------|--|--------|--------------|--------|-----------|-----------|-----|
|              |  |           | ২০২৩-২৪            |        | ২০২৪-২৫      |        | ২০২৩-২৪  |        | ২০২৪-২৫      |        |           |           |     |
|              |  |           | লক্ষ্যমাত্রা       | প্রকৃত | লক্ষ্যমাত্রা | প্রকৃত | লক্ষ্যমাত্রা                                     | প্রকৃত | লক্ষ্যমাত্রা | প্রকৃত | অর্জন (%) | অর্জন (%) |     |
| ক)           | কাঠ আহরণ গ্রুপঃ  |           |                    |        |              |        |  |        |              |        |           |           |     |
|              | ১। কাঠ   | ঘনফুট     | ১২.৫৮              | ০.৪১   | ৮.৮৩         | ৩.৫২   | ৮০   | ২২.৫০  | ২.৬৬         | ২০.০৮  | ১.০৭      | ৩৫        | (%) |
|              | ২। জ্বালানী কাঠ  | ঘনফুট     | -                  | -      | -            | -      | -  | -      | -            | -      | -         | -         | (%) |
|              | উপ-মোট =   | ঘনফুট     | ১২.৫৮              | ০.৪১   | ৮.৮৩         | ৩.৫২   | ৮০   | ২২.৫০  | ২.৬৬         | ২০.০৮  | ১.০৭      | ৩৫        | (%) |
| খ)           | কাঠজাত দ্রব্যাদি গ্রুপঃ                                |           |                    |        |              |        |  |        |              |        |           |           |     |
|              | ১। কাঠ চিড়ানো   | ঘনফুট     | ০.৬৭               | ০.০১   | ০.৮৫         | ০.০১   | ১  | ১.৩৩   | ০.০১         | ১.৫৭   | ০.০১      | ১         | (%) |
|              | ২। দরজা ও জানালা                                       | ঘনফুট     | ০.০৮               | ০.১০   | ০.০৮         | ০.০৮   | ৫০   | ০.১৭   | ০.১১         | ০.১৭   | ০.০৮      | ২৪        | (%) |
|              | ৩। আসবাবপত্র   | ঘনফুট     | ১৭.৮৩              | ১০.৯৪  | ১৭.৭৩        | ২৩.৬৭  | ১৩৪  | ৩৫.৬৫  | ১৫.০৮        | ৩৫.৪৬  | ৩৩.৭৯     | ৯৫        | (%) |
|              | উপ-মোট =   | ঘনফুট     | ১৮.৫৮              | ১১.০৫  | ১৮.৬৫        | ২৩.৭২  | ১২৭  | ৩৭.১৫  | ১৫.২০        | ৩৭.২০  | ৩৩.৮৪     | ৯১        | (%) |
| গ)           | কাঠ সংরক্ষণ গ্রুপঃ রাবার<br>কাঠ, শিপার ও ক্যাবল ড্রামস | ঘনফুট     | ৯.৬৯               | ২.১৯   | ৭.৮৩         | ০.৮৮   | ১১   | ১৯.৩৮  | ৪.১৪         | ১৫.৬৫  | ২.৬১      | ১৭        | (%) |
|              | মোট: (ক+খ+গ):  | ঘনফুট     | ৪০.৮৫              | ১৩.৬৫  | ৩৫.৩১        | ২৮.১২  | ৮০   | ৭৯.০৩  | ২২.০০        | ৭২.৯৩  | ৪৩.৫২     | ৬০        | (%) |
| ঘ)           | কাঁচা রাবার  | কিলোগ্রাম | ৩২৬.২১             | ৪৮৫.৬৯ | ৩১৩.৬৫       | ৩৪১.৪৯ | ১০৯  | ৬১৮.১৪ | ৭৭৩.২৮       | ৫৮৪.৫৯ | ৫৪৫.৩৭    | ৯৩        | (%) |


*[Signature]*  
 ডায়ালগ সিস্টেমস  
 বিক্রয় ও ক্যাবল ড্রামস  
 মোট: (ক+খ+গ):

*[Signature]*  
 ডায়ালগ সিস্টেমস  
 বিক্রয় ও ক্যাবল ড্রামস  
 মোট: (ক+খ+গ):

# আগস্ট-২০২৪

## (গ) বিক্রয় সারাংশ (মূল্য) : টাকায়

| ক্রমিক নং | উৎপাদিত দ্রব্যের নাম     | আগস্ট মাসে বিক্রয় |           |            | জুলাই হতে আগস্ট মাস পর্যন্ত বিক্রয় (ক্রমপঞ্জিত) |           |              | অর্জন (%) |
|-----------|--------------------------|--------------------|-----------|------------|--|-----------|--------------|-----------|
|           |                          | ২০২৩-২৪            | ২০২৪-২৫   | ২০২৩-২৪    | ২০২৪-২৫  | প্রকৃত    | লক্ষ্যমাত্রা |           |
| ক)        | কাঠ আহরণ গ্রুপঃ          | লক্ষ্যমাত্রা       |           |            |  |           |              |           |
|           |                          | প্রকৃত             |           |            |  |           |              |           |
|           |                          | অর্জন (%)          |           |            |  |           |              |           |
|           | ১। কাঠ                   | ৬,৩৪১.২৪           | ১,৫৭৮.৫১  | ৬,৩৪১.২৪   | ১২,৬৩৯.৭২  | ৩,৯০৬.০৬  | ১৬,২১৪.৭২    | ৮৩        |
|           | ২। জ্বালানী কাঠ          | -                  | -         | -          | -  | -         | -            | -         |
|           | উপমোট =                  | ৬,৩৪১.২৪           | ১,৫৭৮.৫১  | ৬,৩৪১.২৪   | ১২,৬৩৯.৭২  | ৩,৯০৬.০৬  | ১৬,২১৪.৭২    | ৮৩        |
| গ)        | কাঠজাত দ্রব্যাদি গ্রুপঃ  | লক্ষ্যমাত্রা       |           |            |  |           |              |           |
|           |                          | প্রকৃত             |           |            |  |           |              |           |
|           |                          | অর্জন (%)          |           |            |  |           |              |           |
|           | ১। কাঠ চিড়ানো           | ১,৫৪৫.০০           | ১,৫৪৫.০০  | ১,৫৪৫.০০   | ১,৫৪৫.০০   | ১,৫৪৫.০০  | ১,৫৪৫.০০     | ০         |
|           | ২। দরজা ও জানালা         | ৩৩৩.৫০             | ৩৩৩.৫০    | ৩৩৩.৫০     | ৩৩৩.৫০   | ৩৩৩.৫০    | ৩৩৩.৫০       | ২৮        |
|           | ৩। আসবাবপত্র             | ৬০০.০০             | ৬০০.০০    | ৬০০.০০     | ৬০০.০০   | ৬০০.০০    | ৬০০.০০       | ১০৬       |
|           | উপমোট =                  | ২,৪৭৮.৫০           | ২,৪৭৮.৫০  | ২,৪৭৮.৫০   | ২,৪৭৮.৫০   | ২,৪৭৮.৫০  | ২,৪৭৮.৫০     | ১০৮       |
| ঘ)        | কাঠ সংরক্ষণ গ্রুপঃ       | লক্ষ্যমাত্রা       |           |            |  |           |              |           |
|           |                          | প্রকৃত             |           |            |  |           |              |           |
|           |                          | অর্জন (%)          |           |            |  |           |              |           |
|           | ১। কাঠ, স্ট্রিপার ও কাবল | ১০০.০০             | ১০০.০০    | ১০০.০০     | ১০০.০০   | ১০০.০০    | ১০০.০০       | ১৬        |
|           | ২। কাঠা রাবার            | ৫০.০০              | ৫০.০০     | ৫০.০০      | ৫০.০০  | ৫০.০০     | ৫০.০০        | ১০৬       |
|           | মোট: (ক+গ+ঘ):            | ১২৯,৮৪৪.৫৮         | ৩৬,৫০৬.৫২ | ১২৯,৮৪৪.৫৮ | ২৬৬,৫৫০.৭৪                                       | ৩০,৪১৫.৬২ | ৩৬৬,৫০৬.৫২   | ৬৩        |
|           | বিবিধ আয়ঃ               | ৪,৩৩৫.০০           | ৪,৩৩৫.০০  | ৪,৩৩৫.০০   | ৪,৩৩৫.০০   | ৪,৩৩৫.০০  | ৪,৩৩৫.০০     | ৪৪        |
|           | সর্বমোট =                | ১৩৪,১৭৯.৫৮         | ৪৫,১৭৬.৫২ | ১৩৪,১৭৯.৫৮ | ২৭৫,৪২০.৭৪                                       | ৩৯,১৫৫.৬২ | ৩৭৫,৪২০.৭৪   | ৬৮        |

  
 কোম্পানী সচিব  
 বাবুস্বামী (ফিল্ড)  
 বাংলাদেশ কাঠ উন্নয়ন কর্পোরেশন  
 প. ম. নং. ১২, হুগলি রোড, ঢাকা-১০০০



আগস্ট-২০২৪

১। বাগান ওয়ারী রাবার উৎপাদন বিবরণী :

| ক্রমিক<br>নং | বাগানের নাম                         | উৎপাদিত<br>পণ্যের নাম | একক  | আগস্ট মাসে উৎপাদন |        |              |        | জুলাই হতে আগস্ট মাস পর্যন্ত উৎপাদন (ক্রমপঞ্জিত) |        |              |        |        |        |    |     |  |  |  |  |  |
|--------------|-------------------------------------|-----------------------|------|-------------------|--------|--------------|--------|---|--------|--------------|--------|--------|--------|----|-----|--|--|--|--|--|
|              |                                     |                       |      | ২০২৩-২৪           |        | ২০২৪-২৫      |        | ২০২৩-২৪   |        | ২০২৪-২৫      |        |        |        |    |     |  |  |  |  |  |
|              |                                     |                       |      | লক্ষ্যমাত্রা      | প্রকৃত | লক্ষ্যমাত্রা | প্রকৃত | লক্ষ্যমাত্রা                                    | প্রকৃত | লক্ষ্যমাত্রা | প্রকৃত |        |        |    |     |  |  |  |  |  |
|              |                                     |                       |      |                   |        |              |        |   |        |              |        |        |        |    |     |  |  |  |  |  |
|              | চট্টগ্রাম জোন                       |                       |      |                   |        |              |        |   |        |              |        |        |        |    |     |  |  |  |  |  |
| ১।           | রাম রাবার বাগান, কক্সবাজার          | কাঁচা রাবার           | কেজি | ৭.৫০              | ৩.০২   | ৬.৭০         | ১.৬৯   | ২৫  | ২৫     | ১৪.০০        | ৬.৮৯   | ১২.৬০  | ৪.৫৯   | ৩৬ | (%) |  |  |  |  |  |
| ২।           | দাতমারা রাবার বাগান, চট্টগ্রাম      | কাঁচা রাবার           | কেজি | ৪৯.৮০             | ২৬.২৯  | ৪৯.৮০        | ২২.২৮  | ৪৫  | ৪৫     | ৯০.৩০        | ৬৬.১০  | ৯০.৩০  | ৫৭.০৫  | ৬৩ | (%) |  |  |  |  |  |
| ৩।           | রাউজান রাবার বাগান, চট্টগ্রাম       | কাঁচা রাবার           | কেজি | ১০.৫৫             | ৪.০৫   | ১১.৬৫        | ৬.৩৮   | ৫৫  | ৫৫     | ১৯.৪০        | ১৩.৫৪  | ২১.৬০  | ১৫.৬০  | ৭২ | (%) |  |  |  |  |  |
| ৪।           | ডাবুয়া রাবার বাগান, চট্টগ্রাম      | কাঁচা রাবার           | কেজি | ১৯.৫০             | ৬.০৮   | ২০.০০        | ১১.৪২  | ৫৭  | ৫৭     | ৩৫.৫০        | ২৪.৫৬  | ৩৭.০০  | ২৬.৫৮  | ৭২ | (%) |  |  |  |  |  |
| ৫।           | হলুদিয়া রাবার বাগান, চট্টগ্রাম     | কাঁচা রাবার           | কেজি | ২৩.২০             | ৮.৭২   | ২৩.২০        | ৭.৯৮   | ৬৯  | ৬৯     | ৩৯.০০        | ২৫.৮৫  | ৩৯.০০  | ২০.৮৬  | ৫৩ | (%) |  |  |  |  |  |
| ৬।           | কাম্বন নগর রাবার বাগান, চট্টগ্রাম   | কাঁচা রাবার           | কেজি | ১০.৫০             | ৫.৯১   | ১০.৫০        | ৫.৩৮   | ৪৩  | ৪৩     | ৪০.০০        | ২৪.৫৬  | ৪০.০০  | ২১.৫৬  | ৫৫ | (%) |  |  |  |  |  |
| ৭।           | তারাইখা রাবার বাগান, চট্টগ্রাম      | কাঁচা রাবার           | কেজি | ২৬.৫০             | ১৩.৩৬  | ২১.০০        | ১০.৯৮  | ৫২  | ৫২     | ৫৩.০০        | ৩১.৮৩  | ৪২.২০  | ২৮.২৫  | ৬৭ | (%) |  |  |  |  |  |
| ৮।           | রাসমাটিয়া রাবার বাগান, চট্টগ্রাম   | কাঁচা রাবার           | কেজি | ৮.৩২              | ৩.৯৫   | ০.৫৮         | ১.১১   | ৬   | ৬      | ১৫.৫০        | ১৩.৩৫  | ১৫.৫০  | ১০.৫৯  | ৬৭ | (%) |  |  |  |  |  |
| ৯।           | রাউজান-রাঙ্গুনিয়া বাগান, চট্টগ্রাম | কাঁচা রাবার           | কেজি | ২.৩৪              | ০.৮০   | ০.২৪         | ০.২১   | ৭   | ৭      | ৭.৬৮         | ২.৬৮   | ০.৪৮   | ২.৬৯   | ৩২ | (%) |  |  |  |  |  |
|              | উপমোট=                              | কাঁচা রাবার           | কেজি | ১৫৮.২১            | ৭২.২৩  | ১৫৫.৬৫       | ৭২.৫০  | ৬৪  | ৬৪     | ২৯২.৬৯       | ২০৬.৮৩ | ৪৪৮.৮৫ | ১৭৭.৮৭ | ৬২ | (%) |  |  |  |  |  |
|              | শিলেট জোন                           |                       |      |                   |        |              |        |   |        |              |        |        |        |    |     |  |  |  |  |  |
| ১০।          | সাতগাঁও রাবার বাগান,                | কাঁচা রাবার           | কেজি | ১৩.৩০             | ১০.৬১  | ১৩.৭০        | ১০.৯৯  | ০৮  | ০৮     | ২৩.৮০        | ২০.২২  | ২৪.৯০  | ২০.৭৬  | ৮৩ | (%) |  |  |  |  |  |
| ১১।          | ভাটেরা রাবার বাগান, মৌলভীবাজার      | কাঁচা রাবার           | কেজি | ১২.৫০             | ৬.৭৮   | ১২.৫০        | ৬.৫৫   | ৫৫  | ৫৫     | ৩৩.০০        | ১২.৩৫  | ৩৩.০০  | ১৯.২৫  | ৮৩ | (%) |  |  |  |  |  |
| ১২।          | শাহজীবাজার রাবার বাগান, হবিগঞ্জ     | কাঁচা রাবার           | ৫৫৯  | ২৫.২০             | ২৫.২২  | ২২.২০        | ২১.৭৮  | ৯৯  | ৯৯     | ০৪.৪০        | ৫.৪০   | ০৪.৪০  | ২২.২১  | ৮৯ | (%) |  |  |  |  |  |
| ১৩।          | রূপাইছড়া রাবার বাগান, হবিগঞ্জ      | কাঁচা রাবার           | কেজি | ২০.০০             | ১৫.০৫  | ১৭.০০        | ১২.৬৩  | ০৬  | ০৬     | ০০.৭০        | ৩.০০   | ৩.৪০   | ২.৪০   | ৭২ | (%) |  |  |  |  |  |
|              | উপমোট=                              | কাঁচা রাবার           | কেজি | ৭১.০০             | ৫৭.৬৬  | ৬৬.৬০        | ৫৩.০৩  | ০৮  | ০৮     | ১৩৪.২০       | ১১৩.৪৩ | ১২৫.১০ | ১০৬.৭৬ | ৮৫ | (%) |  |  |  |  |  |
|              | টাংগাইল- শেরপুর জোন                 |                       |      |                   |        |              |        |   |        |              |        |        |        |    |     |  |  |  |  |  |
| ১৪।          | পীরগাছা রাবার বাগান, মধুপুর         | কাঁচা রাবার           | কেজি | ৩৯.০০             | ৩৩.০০  | ৩৬.০০        | ২২.১৯  | ৬০  | ৬০     | ৭৫.৫০        | ৬২.৩২  | ৬০.০০  | ৪০.৯৯  | ৬০ | (%) |  |  |  |  |  |
| ১৫।          | চাঁদপুর রাবার বাগান, মধুপুর         | কাঁচা রাবার           | কেজি | ২৫.০০             | ২১.৭৮  | ২৩.৫০        | ১৭.০২  | ৬৬  | ৬৬     | ৫২.০০        | ৪২.৯৩  | ৫৪.৫০  | ৩১.৮২  | ৭২ | (%) |  |  |  |  |  |
| ১৬।          | কনঝোড়া রাবার বাগান, শেরপুর         | কাঁচা রাবার           | কেজি | ৭.১০              | ৩.৬১   | ৬.১০         | ৫.৪২   | ৮৭  | ৮৭     | ১৩.২৫        | ৭.৪৯   | ১১.২৫  | ১০.০৭  | ৯৫ | (%) |  |  |  |  |  |
| ১৭।          | সন্তোষপুর রাবার বাগান, মধুপুর       | কাঁচা রাবার           | কেজি | ৯.৫০              | ৮.১৫   | ৮.৫০         | ০.৫৬   | ৭১  | ৭১     | ১৯.১০        | ১৬.৩৬  | ১৬.০০  | ১৩.৪৪  | ৮৪ | (%) |  |  |  |  |  |
| ১৮।          | কমলাপুর রাবার বাগান, মধুপুর         | কাঁচা রাবার           | কেজি | ১৬.৪০             | ১৭.০১  | ১৬.৩০        | ১৩.১৯  | ৭৩  | ৭৩     | ৩২.৪০        | ৩৩.৫৬  | ৩২.৩০  | ২৫.৩৮  | ৭৯ | (%) |  |  |  |  |  |
|              | উপমোট=                              | কাঁচা রাবার           | কেজি | ৯৭.০০             | ৮৪.৪০  | ৯১.৪০        | ৬৬.৩২  | ৭৩  | ৭৩     | ১৯১.২৫       | ১৭৪.২৯ | ১৭২.০৫ | ১২২.৩৩ | ৭১ | (%) |  |  |  |  |  |
|              | সর্বমোট =                           |                       | কেজি | ৩২৬.২১            | ২১৭.৮১ | ৩৩৩.৬৫       | ১৯৭.১৯ | ৬৬  | ৬৬     | ৬১৭.১৬       | ৪৯৪.১৬ | ৫৭৪.৫৯ | ৪০৬.৬৮ | ৭০ | (%) |  |  |  |  |  |

স্বাক্ষরিত  
 সিনিয়র অফিসার  
 বাগান ওয়ারী বিভাগ  
 বাংলাদেশ কৃষি উন্নয়ন কর্তৃপক্ষ  
 কক্সবাজার

স্বাক্ষরিত  
 সিনিয়র অফিসার  
 বাগান ওয়ারী বিভাগ  
 বাংলাদেশ কৃষি উন্নয়ন কর্তৃপক্ষ  
 কক্সবাজার

আগস্ট-২০২৪

ভাইউনিট ওয়ারী বিক্রয় বিবরণী (পরিমাণ)

| ক্রমিক নং | ইউনিটের নাম                                      | নাম  | উৎপাদিত দ্রব্যের         | একক                      | আগস্ট মাসে বিক্রয় |              | জুলাই হতে আগস্ট মাস পর্যন্ত বিক্রয় (ক্রমপঞ্জীভূত) |              |
|-----------|--|--|--------------------------|--------------------------|--------------------|--------------|--|--------------|
|           |  |  |                          |                          | প্রকৃত             | লক্ষ্যমাত্রা | প্রকৃত   | লক্ষ্যমাত্রা |
|           |  |  |                          |                          | ২০২৪-২৪            | ২০২৪-২৫      | ২০২৩-২৪  | ২০২৪-২৫      |
| ১         | সাংগুতামুহুরী কাঠ<br>আহরণ ইউনিট,<br>চট্টগ্রাম    | ১। চিড়াইকাঠ(রোদা)<br>২। গোল কাঠ<br>৩। জ্বালানী কাঠ<br>৪। আসবাবপত্র/           | ঘনফুট                    | -ই-<br>-ই-<br>-ই-<br>-ই- | ২০২৪-২৪            | ২০২৪-২৫      | ২০২৩-২৪  | ২০২৪-২৫      |
|           |  |  |                          |                          | ২৪০                | ৩০০          | ১৪০  | ৬৬০          |
|           |  |  |                          |                          | ০                  | ০            | ০  | ০            |
|           |  |  |                          |                          | ০                  | ০            | ০  | ০            |
| ২         | লাম্বার প্রসেসিং<br>কমপ্লেক্স, কাপ্তাই           | উপমোট:<br>১। কাঠ চিড়ানো<br>২। কাঠ সংরক্ষণ<br>৩। গোল কাঠ<br>৪। আসবাবপত্র/ডানেজ | -ই-<br>-ই-<br>-ই-<br>-ই- | ২০২৪-২৪                  | ২০২৪-২৫            | ২০২৩-২৪      | ২০২৪-২৫  |              |
|           |  |  |                          | ১৫২                      | ১৫২                | ১৫২          | ১৫২  |              |
|           |  |  |                          | ০                        | ০                  | ০            | ০  |              |
|           |  |  |                          | ০                        | ০                  | ০            | ০  |              |
| ৩         | কাঠ সংরক্ষণ প্লান্ট,<br>চট্টগ্রাম                | উপমোট:<br>১। কাঠ সংরক্ষণ<br>২। গোল কাঠ<br>৩। আসবাবপত্র                         | -ই-<br>-ই-<br>-ই-        | ২০২৪-২৪                  | ২০২৪-২৫            | ২০২৩-২৪      | ২০২৪-২৫  |              |
|           |  |  |                          | ১০০                      | ১০০                | ১০০          | ১০০  |              |
|           |  |  |                          | ০                        | ০                  | ০            | ০  |              |
|           |  |  |                          | ০                        | ০                  | ০            | ০  |              |
| ৪         | কেবিনেট  | উপমোট:<br>১। দরজা ও জানালা<br>২। আসবাবপত্র                                     | -ই-<br>-ই-               | ২০২৪-২৪                  | ২০২৪-২৫            | ২০২৩-২৪      | ২০২৪-২৫  |              |
|           |  |  |                          | ৪২                       | ৪২                 | ৪২           | ৪২   |              |
|           |  |  |                          | ০                        | ০                  | ০            | ০  |              |
|           |  |  |                          | ০                        | ০                  | ০            | ০  |              |
| ৫         | কেবিনেট<br>ম্যানুফেকচারিং প্লান্ট,<br>চট্টগ্রাম  | উপমোট:<br>১। দরজা ও জানালা<br>২। আসবাবপত্র<br>৩। কাঠ চিড়ানো                   | -ই-<br>-ই-<br>-ই-        | ২০২৪-২৪                  | ২০২৪-২৫            | ২০২৩-২৪      | ২০২৪-২৫  |              |
|           |  |  |                          | ৪২                       | ৪২                 | ৪২           | ৪২   |              |
|           |  |  |                          | ০                        | ০                  | ০            | ০  |              |
|           |  |  |                          | ০                        | ০                  | ০            | ০  |              |
| ৬         | ফিডকো ফার্নিচার                                  | উপমোট:<br>১। আসবাবপত্র   | -ই-                      | ২০২৪-২৪                  | ২০২৪-২৫            | ২০২৩-২৪      | ২০২৪-২৫  |              |
|           |  |  |                          | ০                        | ০                  | ০            | ০  |              |
|           |  |  |                          | ০                        | ০                  | ০            | ০  |              |
|           |  |  |                          | ০                        | ০                  | ০            | ০  |              |
| ৭         | ইন্টারিউড ডোরকর্স,ঢাকা                           | উপমোট:<br>১। আসবাবপত্র   | -ই-                      | ২০২৪-২৪                  | ২০২৪-২৫            | ২০২৩-২৪      | ২০২৪-২৫  |              |
|           |  |  |                          | ০                        | ০                  | ০            | ০  |              |
|           |  |  |                          | ০                        | ০                  | ০            | ০  |              |
|           |  |  |                          | ০                        | ০                  | ০            | ০  |              |
| ৮         | রাবার কাঠ রেসার ট্রিটমেন্ট<br>প্লান্ট, শ্রীমঙ্গল | উপমোট:<br>১। আসবাবপত্র   | -ই-                      | ২০২৪-২৪                  | ২০২৪-২৫            | ২০২৩-২৪      | ২০২৪-২৫  |              |
|           |  |  |                          | ০                        | ০                  | ০            | ০  |              |
|           |  |  |                          | ০                        | ০                  | ০            | ০  |              |
|           |  |  |                          | ০                        | ০                  | ০            | ০  |              |
| ৯         | রাবার বাপান সমূহ<br>(+ + + + + + + + + + + +)    | উপমোট:<br>কাঁচা রাবার  | -ই-                      | ২০২৪-২৪                  | ২০২৪-২৫            | ২০২৩-২৪      | ২০২৪-২৫  |              |
|           |  |  |                          | ০                        | ০                  | ০            | ০  |              |
|           |  |  |                          | ০                        | ০                  | ০            | ০  |              |
|           |  |  |                          | ০                        | ০                  | ০            | ০  |              |

স্বাক্ষরিত  
 সত্যজিৎ জাকারিয়া  
 ব্যবস্থাপক (হিসাব)  
 গণপ্রজাতন্ত্রী বাংলাদেশ সরকার

স্বাক্ষরিত  
 সত্যজিৎ জাকারিয়া  
 ব্যবস্থাপক (হিসাব)  
 গণপ্রজাতন্ত্রী বাংলাদেশ সরকার

৩) ইউনিট ওয়ারী বিক্রয় বিবরণী (মূল্য) : টাকায়

আগস্ট-২০২৪


| ক্রমিক<br>নং   | ইউনিটের নাম | উৎপাদিত প্রণেয়ের নাম                        | আগস্ট মাসে বিক্রয় |              |            |           | জুলাই হতে আগস্ট মাস পর্যন্ত বিক্রয় |              |            |           |
|--|-------------|--|--------------------|--------------|------------|-----------|-------------------------------------|--------------|------------|-----------|
|  |             |  | ২০২৩-২৪            |              | ২০২৪-২৫    |           | ২০২৩-২৪                             |              | ২০২৪-২৫    |           |
|  |             |  | প্রকৃত             | লক্ষ্যমাত্রা | প্রকৃত     | অর্জন (%) | প্রকৃত                              | লক্ষ্যমাত্রা | প্রকৃত     | অর্জন (%) |
| ১। সাংগমাতামুহুরী<br>আহরণ<br>ইউনিট,<br>চট্টগ্রাম       | কাঠ         | ১। চিড়াইকাঠ(রদা)                            | -                  | -            | -          | - (%)     | -                                   | -            | -          | ০ (%)     |
|  |             | ২। গোল কাঠ                                   | ১,১৯৫.৩৬           | ২,৫৪৪.০০     | ১,৭৯৮.৮৬   | ৭১ (%)    | ১,১৯৫.৩৬                            | ৬,৩৮৫.০০     | ২,৪১২.৪৪   | ৩৮ (%)    |
|  |             | ৩। জ্বালানী কাঠ                              | -                  | -            | -          | - (%)     | -                                   | -            | -          | - (%)     |
|  |             | ৪। আসবাবপত্র                                 | ৪,৭৫৩.৩৯           | ৭,৭০৬.০২     | ১০,৬০০.৬৬  | - (%)     | ৪,৭৫৩.৩৯                            | ১৫,৪১২.০৪    | ১০,৬০০.৬৬  | ৬৯ (%)    |
|  |             | উপ মোটঃ                                      | ৫,৯৪৮.৭৫           | ১০,২৫০.০২    | ১২,৩৯৯.৫২  | ১২১ (%)   | ৫,৯৪৮.৭৫                            | ২১,৭৯৭.০৪    | ১৩,০১৩.১০  | ৬০ (%)    |
| ২। লাথার<br>কমপ্রেস, কাঞ্জাই                           | প্রসেসিং    | ১। কাঠ চিড়ানো                               | -                  | ২,১৩৩.৭৫     | ২১.৯০      | ১ (%)     | -                                   | ৪,২৬৭.৫০     | ২১.৯০      | ১ (%)     |
|  |             | ২। কাঠ সংরক্ষণ                               | -                  | ২,৯৯০.৪৬     | -          | - (%)     | -                                   | ৫,৯৮০.৯২     | ৫৫২.০০     | ৯ (%)     |
|  |             | ৩। গোল কাঠ                                   | -                  | ৪,৯১৪.৯১     | ৪,৫২৫.৭০   | ৯২ (%)    | ২,৭১১.৩৪                            | ৯,৮২৯.৮২     | ৪,৫২৫.৭০   | ৪৬ (%)    |
|  |             | ৪। আসবাবপত্র                                 | ৪,২৩৬.৮০           | ৫,১৩১.৫০     | ১২,৮৫৭.০৬  | - (%)     | ৪,৭১৬.০৩                            | ১০,২৬৩.০০    | ২৬,৯৫৬.৮৯  | ২৬৩ (%)   |
|  |             | উপ মোটঃ                                      | ৪,২৩৬.৮০           | ১৫,১৭০.৬২    | ১৭,৪০৪.৬৬  | ১১৫ (%)   | ৭,৪২৭.৩৭                            | ৩০,৩৪১.২৪    | ৩২,০৫৬.৪৯  | ১০৬ (%)   |
| ৩। কাঠ সংরক্ষণ<br>চট্টগ্রাম                            | প্লাস্টিক   | ১। কাঠ সংরক্ষণ                               | -                  | ২,৯৪৭.৩৫     | ৭০২.৮৫     | ২৪ (%)    | -                                   | ৫,৮৯৪.৭০     | ২,৪০৩.৬৭   | ৪১ (%)    |
|  |             | ২। গোল কাঠ                                   | -                  | -            | -          | - (%)     | -                                   | -            | -          | - (%)     |
|  |             | ৩। আসবাবপত্র                                 | ১০,৬২২.০২          | ৮,৮৬৮.৬৬     | ২৯,৫৮৮.৮৯  | ৩৩৪ (%)   | ১০,৬২২.০২                           | ১৭,৭৩৭.৩২    | ৩০,৫৯৬.৫০  | ১৭২ (%)   |
|  |             | ৪। অন্যান্য                                  | ১০৪.৪০             | -            | ২৫.৮০      | - (%)     | ২৫৫.৪৪                              | -            | ৬৪.২১      | - (%)     |
|  |             | উপ মোটঃ                                      | ১০,৭২৬.৪২          | ১১,৮১৬.০১    | ৩০,৩১৫.৫৪  | ২৫৭ (%)   | ১০,৮৯৮.৮৮                           | ২৩,৬৩২.০২    | ৩৩,০৬৪.৩৮  | ১৪০ (%)   |
| ৪। কেবিনেট<br>ম্যানুফেকচারিং<br>প্লাস্টিক, চট্টগ্রাম   | প্রসেসিং    | ১। দরজা ও জানালা                             | -                  | -            | -          | - (%)     | -                                   | -            | -          | - (%)     |
|  |             | ২। আসবাবপত্র                                 | ১১,৬১৪.৩০          | ১৩,৭৩৫.০০    | ৯,৯৩৩.৮৯   | - (%)     | ১৪,২৮৯.০৩                           | ২৭,৪৭০.০০    | ১৪,৮৭০.৭৭  | ৫৪ (%)    |
|  |             | ৩। কাঠ চিড়ানো                               | -                  | -            | -          | - (%)     | -                                   | -            | -          | - (%)     |
|  |             | ৪। বিবিধ আয়                                 | ৭০৫.৩৬             | ৭৫০.০০       | ৩৪৫.২৬     | - (%)     | ৭৩৫.৩৬                              | ১,৫০০.০০     | ৩৪৫.৭৫     | ২৩ (%)    |
|  |             | উপ মোটঃ                                      | ১২,৩১৯.৬৬          | ১৪,৬৮৫.০০    | ১০,২৭৯.১৫  | ৭১ (%)    | ১৫,০২৪.৩৯                           | ২৮,৯৭০.০০    | ১৫,২১৬.৫২  | ৫৩ (%)    |
| ৫। কেবিনেট<br>ম্যানুফেকচারিং<br>প্লাস্টিক, ঢাকা        | প্রসেসিং    | ১। দরজা ও জানালা                             | ৩০৫.৬৪             | ৪৯৫.৩১       | ২৭৭.৮৯     | ৫৬ (%)    | ৩৭৫.৭৬                              | ৯৯০.৬২       | ২৭৭.৮৯     | ২৮ (%)    |
|  |             | ২। আসবাবপত্র                                 | ৩,৯৯৫.৯৬           | ১৬,৪৯০.৯৫    | ২৬,০০৮.০৬  | ১৫৮ (%)   | ৫,১৭৫.১৮                            | ৩২,৯৮১.৯০    | ৩১,৫৪৫.১০  | ৯৬ (%)    |
|  |             | ৩। কাঠ চিড়ানো                               | ৮১.৮২              | ৪৯৫.৩১       | -          | - (%)     | ৮১.৮২                               | ৯৯০.৬২       | -          | - (%)     |
|  |             | ৪। বিবিধ আয়                                 | ১,২১০.০০           | ২,৫০০.০০     | ২,৯৯৭.০০   | ১২০ (%)   | ১,২২৪.৭৮                            | ৫,০০০.০০     | ৩,০৪৭.০০   | ৬১ (%)    |
|  |             | উপ মোটঃ                                      | ৫,৫৯৩.৪২           | ১৯,৯৮১.৫৭    | ২৯,২৮২.৯৫  | ১৪৭ (%)   | ৬,৮৭৬.৬৪                            | ৩৯,৬৬৩.১৪    | ৩৪,৮৬৯.৯৯  | ৮৭ (%)    |
| ৬। ফিডকো<br>কমপ্রেস, চট্টগ্রাম                         | ফার্নিচার   | ১। আসবাবপত্র                                 | ৬,১৯৬.১৮           | ১১,৭৭০.২৫    | ২৬,৭১৫.৬৭  | ২২৭ (%)   | ৬,৭২৬.৩৩                            | ২৩,৫৪০.৫০    | ৩৪,১৮২.২৫  | ১৪৫ (%)   |
|  |             | ২। বিবিধ আয়                                 | -                  | ২৫০.০০       | ১,২১০.১৩   | ৪৮৪ (%)   | -                                   | ৫০০.০০       | ১,২৩৫.১৩   | ২৪৭ (%)   |
|  |             | উপ মোটঃ                                      | ৬,১৯৬.১৮           | ১১,৭৭০.২৫    | ২৬,৭১৫.৬৭  | ২২৭ (%)   | ৬,৭২৬.৩৩                            | ২৩,৫৪০.৫০    | ৩৪,১৮২.২৫  | ১৪৫ (%)   |
| ৭। ইস্টার্ন<br>ওয়ার্কস, তেজগাঁও<br>ঢাকা               | উড          | ১। আসবাবপত্র                                 | ৯,০১৩.৮৬           | ১৬,১৯৭.৫৮    | ৬,৭৪৬.৬৩   | ৪২ (%)    | ১৯,৬২৯.৮৬                           | ৩৩,৮৫০.০৮    | ১৫,৫৫০.৬৭  | ৪৬ (%)    |
|  |             | ২। বিবিধ আয়                                 | ৪৮.৭৭              | ১,৪১৬.৬৬     | ৮৯.৪৫      | ৬ (%)     | ৬২.৮০                               | ২,৮৩৩.৩২     | ১১৫.০২     | ৪ (%)     |
|  |             | উপ মোটঃ                                      | ৯,০৬২.৬৩           | ১৭,৬১৪.২৪    | ৬,৮৩৬.০৮   | ৩৯ (%)    | ১৯,৬৯২.৬৬                           | ৩৬,৬৮৩.৪০    | ১৫,৬৬৫.৬৯  | ৪৩ (%)    |
| ৮। রাবার কাঠ খোপার<br>ট্রিটমেন্ট প্লান্ট,<br>শ্রীমঙ্গল | উড          | ১। রাবার চিড়াই<br>কাঠ(সংরক্ষণ)<br>আসবাবপত্র | ২,৫৯৪.৪০           | ৪,৫৯৫.৪০     | ৫২১.০৬     | ১১ (%)    | ৪,৬৭৮.২০                            | ৯,১৯০.৮০     | ৫২১.০৬     | ৬ (%)     |
|  |             | ২। বিবিধ আয়                                 | ৪৮.৬৯              | ১,৭৩১.০০     | ১৩,৪৪০.০০  | - (%)     | ২০৬.০৭                              | ৩,৪৬২.০০     | ১৩,৪৪০.০০  | ৩৮৮ (%)   |
|  |             | উপ মোটঃ                                      | ২,৬৪৩.০৯           | ৬,৩২৬.৪০     | ১৫,১১৭.০৬  | ২৩৬ (%)   | ৪,৮৮৪.২৭                            | ১২,৬৫২.৮০    | ১৪,০০১.৬৬  | ২১৯ (%)   |
| ৯। (১-৮)   |             | মোট  | ৫৭,১৪৯.০১          | ১০৭,৪৩০.৭৭   | ১৪৭,০৩৬.৯৭ | ১৩৭ (%)   | ৫৭,০৫৬.৪১                           | ১২,৬৮৬.১২    | ১৪,০৩৩.৪০  | ১১১ (%)   |
| ১০। রাবার বাগান সমূহ                                   | কাঠা রাবার  | ১। রাবার চিড়াই<br>কাঠ(সংরক্ষণ)<br>আসবাবপত্র | ৭১,৯৯৮.৯৫          | ৫৭,৯৩৩.৮০    | ৭৫,৭৫৮.১৮  | ১৩১ (%)   | ১১৫,৩৮৮.৪০                          | ১০৬,৭১২.২১   | ১১৩,৩৭৯.৮৯ | ১০৬ (%)   |
|  |             | ২। বিবিধ আয়                                 | ১২৯,১৪৭.৯৬         | ১৬৫,৩৬৪.৫৭   | ২২৩,০২৫.১৫ | ১৩৫ (%)   | ১৯৩,০২০.৭৩                          | ৩২৪,৩২৫.৬৭   | ৩০৫,৪৮১.৭১ | ৯৪ (%)    |

স্বাক্ষরিত

আগস্ট-২০২৪

৪) ইউনিট ওয়ারী মজুদ বিবরণী :

| ক্রমিক<br>নং | ইউনিটের নাম                                       | উৎপাদিত দ্রব্যের নাম  | একক                             | ০১-০৭-২০২৪ তারিখে মজুদ                 |  | ৩১-০৮-২০২৪ তারিখে মজুদ |                                | অর্ধ সমাপ্ত মাসের<br>মজুদ ৩১-০৮-২০২৪ | প্রাপ্তব্য বিল |
|--------------|---|---|---------------------------------|--|--|------------------------|--------------------------------|--------------------------------------|----------------|
|              |   |   |                                 | পরিমাণ                                 | মূল্য  | পরিমাণ                 | মূল্য                          |                                      |                |
| ১            | সাংগামাতামুল্লুরী কার্ট আহারণ<br>ইউনিট, চট্টগ্রাম | ১। চিড়াইকার্ট (রদ্দা)<br>২। গোল কার্ট<br>৩। জ্বালানী কার্ট<br>৪। আসবাব পর/ডানেজ          | ঘনফুট<br>-ই-<br>-ই-<br>-ই-      | -                                      | -  | ৬.৩০                   | ৪,৯৩৪.২৮                       | -                                    | -              |
|              |   | মোট :   |                                 | ০.৩৭                                   | ৮৪৯.৬০   | ১.৫৭                   | ৫,৯৩৮.৪৬                       | -                                    | -              |
| ২            | শামার এসেসিং কমপ্লেক্স,<br>কাগুই                  | ১। কার্ট চিড়ানো<br>২। কার্ট সংরক্ষণ<br>৩। জ্বালানী কার্ট<br>৪। গোল কার্ট<br>৫। আসবাবপত্র | -ই-<br>-ই-<br>-ই-<br>-ই-<br>-ই- | ০.১১<br>১৩.১৬<br>০.৩০<br>১১.৯৭<br>০.০৯ | ২(১.৩১)<br>১৫,১৩৪.০০<br>১৫.০০<br>১৮,৪১৬.৫০<br>৩১৫.৩৬ | -                      | -                              | -                                    | -              |
|              |   | মোট :   |                                 | ২৫.৬৩                                  | ৩৪,১৩২.১৭  | ২৫.২৪                  | ৪৫,০২২.৩২                      | -                                    | -              |
| ৩            | কার্ট সংরক্ষণ প্রান্ত, চট্টগ্রাম                  | ১। কার্ট চিড়ানো<br>২। আসবাবপত্র  | -ই-<br>-ই-                      | ১.৬৫<br>৩০.২৬                          | ৮০৫.৮২<br>৪১,৬৭৭.০৮                                  | ১.৬৫<br>৩১.৬১          | ৮০৬.৩২<br>৪৩,৭৭২.২২            | -                                    | -              |
|              |   | মোট :   |                                 | ৩১.৯১                                  | ৪২,৫৭২.৯০  | ৩৩.৩৬                  | ৪৪,৫৭৮.৫৪                      | -                                    | -              |
| ৪            | কেবিনেট ম্যানুফেকচারিং<br>প্রান্ত, চট্টগ্রাম      | ১। দরজা ও জানালা<br>২। আসবাবপত্র<br>৩। কার্ট চিড়ানো                                      | -ই-<br>-ই-<br>-ই-               | -                                      | -  | -                      | -                              | -                                    | -              |
|              |   | মোট :   |                                 | ৩.৩৮                                   | ১৫,৭৯৬.৪৯  | ৫.৮৯                   | ২৭,৫১৬.২৪                      | -                                    | -              |
| ৫            | কেবিনেট ম্যানুফেকচারিং<br>প্রান্ত, ঢাকা           | ১। দরজা ও জানালা<br>২। আসবাবপত্র<br>৩। কার্ট চিড়ানো                                      | -ই-<br>-ই-<br>-ই-               | ০.০৫<br>৬.৫০                           | ২৭০.৯৪<br>৩৫,৮৭২.০৫                                  | ০.০৫<br>৩.৫৩           | ২৬৬.২২<br>১৮,৭৫১.৩৫            | -                                    | -              |
|              |   | মোট :   |                                 | ৬.৫৫                                   | ৩৬,১৪২.৯৯  | ৩.৫৮                   | ২৭,৫৩৬.২৪                      | -                                    | -              |
| ৬            | ফিডকো ফার্ণিচার                                   | ১। আসবাবপত্র  | -ই-                             | ০.৮৩                                   | ৯৮১.০০   | ১.৩১                   | ৫,৭১৩.০০                       | -                                    | ১১৫,৯২১.৩৬     |
| ৭            | ইস্টার্ন উড ওয়ার্কস, ঢাকা                        | ১। আসবাবপত্র  | -ই-                             | ২.৪৩                                   | ৭,৯১৮.৭৫   | ৫.৪৩                   | ২১,৫৩১.৯২                      | -                                    | ৪১,২৫৫.৪২      |
| ৮            | আরপিটিপি, শ্রীমঙ্গল                               | ১। রাবার চিড়াই কার্ট (সংরক্ষণ)<br>২। আসবাবপত্র<br>৩। গোল কার্ট                           | -ই-<br>-ই-<br>-ই-               | ১৮.৬৭<br>-<br>-                        | ২৫,৭৬৪.৬০<br>-<br>-                                  | ২০.০০<br>০.৬০<br>০.৮০  | ২৭,৬০৪.১৪<br>৭,২৫০.৬৫<br>৮০.৭০ | -                                    | -              |
|              |   | মোট :   |                                 | ১৮.৬৭                                  | ২৫,৭৬৪.৬০  | ২১.৫০                  | ৩৪,৯৩৫.৪৯                      | -                                    | ১৬,২৮৫.৬৪      |
| ৮            | ১+২+৩+৪+৫+৬+৭+৮=                                  | মোট =   | -ই-                             | ৯৬.৪৩                                  | ১০৫,৮২০.৬৩   | ১০৪.১৭                 | ২০৯,১৮৭.৮২                     | -                                    | ১৫৭,১৭৬.৭৮     |
| ৯            | রাবার বাগান সমূহ<br>(৮+৯) মোটঃ                    | কাঁটা রাবার   | কিলোগ্রাম                       | ৫৩৫.৫৩                                 | ৮৪,৯৪৯.৯৯  | ৩৯৭.০৪                 | ৮০,২৯১.৭০                      | -                                    | -              |
|              |   | টাকায়  |                                 | -                                      | ১৯০,৩১৫.৬২   | -                      | ২৮৯,৪৭৯.৫২                     | -                                    | ১৫৭,১৭৬.৭৮     |

  
**মোঃ আব্দুল আজিজ**  
 সংকরী ব্যবস্থাপক (হিসাব)  
 ইকসিকিউটিভি, দারুল দপ্তর, ঢাকা

  
**মোঃ আব্দুল আজিজ**  
 ব্যবস্থাপক (হিসাব)  
 বাংলাদেশ আশিষ্ট উন্নয়ন সংস্থা

আগস্ট-২০২৪

৩১/০৮/২০২৪ তারিখ পর্যন্ত রাবার উৎপাদন, বিক্রয় ও মজুদ বিবরণী :

| বিবরণ                        | ০১-০৭-২০২৪ প্রি:<br>তারিখের মজুদ(কেজি) | ০১-০৭-২০২৪ ইং তারিখ<br>হতে ৩১-০৭-২৪ প্রি: পর্যন্ত<br>উৎপাদন (কেজি) | মোট (কেজি) | ০১-০৭-২০২৪ ইং তারিখ<br>হতে ৩১-০৭-২৪ প্রি: পর্যন্ত<br>বিক্রয় (কেজি) | ৩১-০৮-২০২৪ প্রি:<br>তারিখে মোট<br>মজুদ(কেজি) | গড় মজুদ দর<br>(প্রতি কেজি) | মোট মূল্য (টাকায়) |
|------------------------------|--|--|------------|---|--|-----------------------------|--------------------|
| ১) সিলেট অঞ্চল :             |  |  |            |   |  |                             |                    |
| আর, এস, এস,                  | ১৪০.৬৯                                 | ৯৯.০৩  | ২৩৯.৭২     | ১৩১.৯৬  | ১০৭.৭৬                                       | ২১০.২৬                      | ২২,৬৫৭.৬২          |
| ট্রিলেস/কাপলান্স             | ১৮.৭                                   | ৩৮.৭   | ১৬.৪৪      | ৪.০০  | ১২.৪৪  | ৯০.৯২                       | ১১৩১.০৪            |
| উপ- মোট                      | ১৪৯.৪৯                                 | ১৩৬.৭৩   | ২৫৬.১৬     | ১৩৫.৯৬  | ১২০.২০                                       | -                           | ২৩,৭৭৮.৬৬          |
| ২) চট্টগ্রাম অঞ্চল :         |  |  |            |   |  |                             |                    |
| আর, এস, এস,                  | ১১৬.৯৯                                 | ৩৬৬.৪৯   | ২৮৩.৪২     | ১৩৫.৩৫  | ১৪৫.০৭                                       | ২২৪.১২                      | ৩২,৫৩৩.০৯          |
| ট্রিলেস/কাপলান্স             | ২০.০০                                  | ৩৩.১৫  | ৩১.৪৪      | ২২.৩২   | ৯.০৬   | ৭৫.০০                       | ৬৭৯.০৫             |
| উপ- মোট                      | ১৩৬.৯৯                                 | ৪০০.৬৪   | ৩১৪.৮৬     | ১৬০.৭৩  | ১৫৪.১৩                                       | -                           | ৩৩,২১২.১৪          |
| ৩) টাংগাইল -শেরপুর<br>অঞ্চলঃ |  |  |            |   |  |                             |                    |
| আর, এস, এস,                  | ১১৩.৬৭                                 | ২২.৬১  | ৩২.২৯      | ৩৭.১০   | ৪১.৭৯  | ২২০.০০                      | ৯,১৯০.৮০           |
| ট্রিলেস/কাপলান্স             | ৩৫.০০                                  | ১১.৬৬  | ০৪.১৪      | ৩৭.৬৭   | ২৪.৫২  | ৭০.০০                       | ১,৭১৯.৯০           |
| উপ- মোট                      | ১৪৮.৬৭                                 | ৩৪.২৭  | ৩৬.৪৩      | ৭৬.৭৭   | ৬৬.৩১  | -                           | ১০,৯১০.৭০          |
| সর্ব মোট : (১+২+৩)           | ৪৩৫.১৫                                 | ৫৭৬.০৩   | ৬১৬.৬৩     | ৩০৫.১৩  | ৩৫০.৯৭                                       | -                           | ৪০,২৯১.৯৫          |
| আর, এস, এস,                  | ৪০৪.৬৪                                 | ৫৬৬.০৩   | ৫৮২.২১     | ২৯৬.০৮  | ৩৫০.৯৭                                       | ২১৮.৭১                      | ৩৬,৭৬১.৫১          |
| ট্রিলেস/কাপলান্স             | ৩০.৫১                                  | ১০৯.০০   | ৩৪.৪২      | ১০.০৫   | ৯৯.০০  | ৭৬.৬৩                       | ৩,৫৩০.৪৪           |
| সর্ব মোট                     | ৪৩৫.১৫                                 | ৬৭৫.০৩   | ৬১৬.৬৩     | ৩০৬.১৩  | ৩৫০.৯৭                                       | -                           | ৪০,২৯১.৯৫          |

৮-১১

  
 মোঃ জাফর  
 ডায়েরী ব্যবস্থাপক (হিসাব)  
 বাংলাদেশ রাবার ইন্ডাস্ট্রিজ লিমিটেড

  
 মোঃ জাফর  
 ডায়েরী ব্যবস্থাপক (হিসাব)  
 বাংলাদেশ রাবার ইন্ডাস্ট্রিজ লিমিটেড

(বায়= টিকায় হাজার অংকে)

আগস্ট-২০২৪ জনবল, বেতন-ভাতাদি ও মজুরী

| ক্রমিক<br>নং | ইউনিটের নাম  | জুন/২৪ এ জনবল ও<br>বায় | কর্মকর্তা       |               | কর্মচারী  |           | শ্রামিক   |           | মোট       | বিগত মাস পর্যন্ত বায় | চলতি মাস পর্যন্ত<br>ক্রমপঞ্জিত |
|--------------|--|-------------------------|-----------------|---------------|-----------|-----------|-----------|-----------|-----------|-----------------------|--------------------------------|
|              |  |                         | নিয়মিত         | চুক্তিভিত্তিক | নিয়মিত   | অনিয়মিত  | নিয়মিত   | অনিয়মিত  |           |                       |                                |
| ১            | সাগু মাতামুহুরী কাঠ<br>আহরনী ইউনিট, চট্টগ্রাম      | ১৭                      | চলতি মাসের জনবল | -             | ৯         | ৮         | ৩         | ৩৫১.১০    | ৩৩৫.৬৫    | ৬৮৬.৭৫                |                                |
|              |  | ১২২৯.০১                 | চলতি মাসে বায়  | -             | ১৩৬.৯৮    | ৮৮.৮৩     | ৫৪.০৮     | ৩৩৫.৬৫    | ৩৩৫.৬৫    | ৬৮৬.৭৫                |                                |
|              |  | ৬১.২১                   | গত মাসের জনবল   | -             | ৯         | ৮         | ৩         | ৩৩৫.৬৫    | ৩৩৫.৬৫    | ৬৮৬.৭৫                |                                |
| ২            | এলিসিসি, কাণ্ডাই                                   | ৭১                      | চলতি মাসের জনবল | ০             | ১১        | ৩         | ৯৪        | ১৫৩৬.৫৭   | ১,১৯২.৫৫  | ২,৭২৯.১২              |                                |
|              |  | ১,০৫৫.৯৯                | চলতি মাসে বায়  | ০.০০          | ১২৩.২৩    | ৩৫.০৭     | ৮৮৬.৭৩    | ১,১৯২.৫৫  | ১,১৯২.৫৫  | ২,৭২৯.১২              |                                |
|              |  | ১০৬.০৮                  | গত মাসের জনবল   | ০.০০          | ১১        | ৩         | ৯৪        | ১,১৯২.৫৫  | ১,১৯২.৫৫  | ২,৭২৯.১২              |                                |
| ৩            | কাঠ সংরক্ষণ ইউনিট,<br>চট্টগ্রাম                    | ৮২                      | চলতি মাসের জনবল | -             | ১৪        | ১৪        | ৫০        | ৬৫        | -         | ২,৪৩৯.৩৯              |                                |
|              |  | ১,৬৩২.২৭                | চলতি মাসে বায়  | -             | ২৯৫.৩৪    | ১৪৯.৭৯    | ৮৯৯.৭৯    | ১,২৫৫.৩৪  | ১,১৮০.০৫  | ২,৪৩৯.৩৯              |                                |
|              |  | ৬৪.২১                   | গত মাসের জনবল   | -             | ১৪        | ১৪        | ৫০        | ৬৫        | -         | ২,৪৩৯.৩৯              |                                |
| ৪            | কেবিনেট ম্যানুফেকচারিং<br>প্লান্ট, চট্টগ্রাম       | ৫৩                      | চলতি মাসের জনবল | -             | ৭         | ৮         | ১০        | ৫৩        | ৫৩        | ২,৬৬৬.৮৮              |                                |
|              |  | ১,৬২৮.২১                | চলতি মাসে বায়  | -             | ১২৫.৬০    | ২৬৪.৭২    | ৩০০.৫৬    | ৫৫৭.২৭    | ১,৩৫৩.৩৫  | ২,৬৬৬.৮৮              |                                |
|              |  | ১০৫.২০                  | গত মাসের জনবল   | -             | ৭         | ৮         | ১০        | ৫৩        | ৫৩        | ২,৬৬৬.৮৮              |                                |
| ৫            | কেবিনেট ম্যানুফেকচারিং<br>প্লান্ট, মিরপুর, ঢাকা।   | ২৭                      | চলতি মাসের জনবল | -             | ৭         | ৭         | ৬         | ২৪        | ২৪        | ২,০৯৭.৯৬              |                                |
|              |  | ৯৩৮.৫৯                  | চলতি মাসে বায়  | -             | ৬৮৩.০১    | ১৯৬.৪৫    | ১৯৬.৪৫    | ১,০৭৬.১৪  | ১,০২১.৮২  | ২,০৯৭.৯৬              |                                |
|              |  | ১৫৪.৯০                  | গত মাসের জনবল   | -             | ৬৬৩.৬১    | ১৯৬.৪৫    | ১৯৬.৪৫    | ১,০২১.৮২  | ১,০২১.৮২  | ২,০৯৭.৯৬              |                                |
| ৬            | ফিডবো ফার্টিচার<br>কমপ্লেক্স, চট্টগ্রাম            | ৬৭                      | চলতি মাসের জনবল | -             | ৯         | ৯         | ৯         | ৯০        | ৯০        | ৩,০৪৪.১২              |                                |
|              |  | ১,৬৮১.৬৩                | চলতি মাসে বায়  | -             | ৩২৬.৬৭    | ২২২.৫০    | ৯৯৮.০০    | ১,৭৪৬.৫০  | ১,৫৯৮.৬২  | ৩,০৪৪.১২              |                                |
|              |  | ১৯৮.৩৩                  | গত মাসের জনবল   | -             | ৯         | ৯         | ৯         | ৯০        | ৯০        | ৩,০৪৪.১২              |                                |
| ৭            | ইষ্টান উড ওয়ার্কস,<br>তেজগাঁও, ঢাকা               | ৮৮                      | চলতি মাসের জনবল | -             | ২৭        | ২৭        | ৮         | ৮৭        | ৮৭        | ২,৮১৫.৪৪              |                                |
|              |  | ২,৪৩৭.২১                | চলতি মাসে বায়  | -             | ৫৭৯.৭৮    | ২০৫.০৬    | ৭০৫.৬৪    | ১,৭৭২.৯৮  | ১,০৪২.৪৬  | ২,৮১৫.৪৪              |                                |
|              |  | ২১৩.২৪                  | গত মাসের জনবল   | -             | ২৭        | ২৭        | ৮         | ৮৭        | ৮৭        | ২,৮১৫.৪৪              |                                |
| ৮            | রাবার কাঠ প্রেসার<br>ফ্রিটমেন্ট প্লান্ট, শ্রীমঙ্গল | ২৮                      | চলতি মাসের জনবল | -             | ৯         | ৮         | ৮         | ২৯        | ২৯        | ১,৫৮৮.৭৪              |                                |
|              |  | ৫৪৬.৬৭                  | চলতি মাসে বায়  | -             | ২২১.১৭    | ৯৯.০৭     | ১৬২.১০    | ৫৭৯.৩৭    | ৫৭৯.৩৭    | ১,৫৮৮.৭৪              |                                |
|              |  | ১২৬.৮৬                  | গত মাসের জনবল   | -             | ৯         | ৮         | ৮         | ২৯        | ২৯        | ১,৫৮৮.৭৪              |                                |
| ৯            | সিলেট, চট্টগ্রাম ও<br>টাংগাইল-পেরপুর রাবার<br>জোন  | ৩৫৮৬                    | চলতি মাসের জনবল | -             | ২৭৫       | ২৪৫       | ১,২১৫     | ৩,৬৪৫     | ৩,৬৪৫     | ১০৭,৯৭১.৭২            |                                |
|              |  | ৬০,৬১০.১০               | চলতি মাসে বায়  | -             | ২৭৫       | ২৪৫       | ১,২১৫     | ৩,৬৪৫     | ৩,৬৪৫     | ১০৭,৯৭১.৭২            |                                |
|              |  | ১১৫                     | গত মাসের জনবল   | -             | ২৭৫       | ২৪৫       | ১,২১৫     | ৩,৬৪৫     | ৩,৬৪৫     | ১০৭,৯৭১.৭২            |                                |
| ১০           | বিশিষ্টক, সদর দপ্তর,<br>ঢাকা।                      | ৭,৯২৩.৪৯                | চলতি মাসের জনবল | ৩             | ৭৮        | ৭৮        | ২         | ১১৭       | ১১৭       | ৯,০৯৩.২৮              |                                |
|              |  | ২১৯১.৭৩                 | চলতি মাসে বায়  | ৫৭.৯২         | ২০৫৯.৬৮   | ৫৪.৫৯     | ৩৯.৮৩     | ৮৫০       | ৮৫০       | ৯,০৯৩.২৮              |                                |
|              |  | ২৪৫৫.৩২                 | গত মাসের জনবল   | ৩             | ৭৭        | ৭৭        | ২         | ১১৭       | ১১৭       | ৯,০৯৩.২৮              |                                |
| ৭৯,৬৮৩.১৪    | মোট  | ৭৯,৬৮৩.১৪               | ৭৯,৬৮৩.১৪       | ৭৯,৬৮৩.১৪     | ৭৯,৬৮৩.১৪ | ৭৯,৬৮৩.১৪ | ৭৯,৬৮৩.১৪ | ৭৯,৬৮৩.১৪ | ৭৯,৬৮৩.১৪ | ৭৯,৬৮৩.১৪             |                                |

স্বাভিমান জাতীয়  
বাংলাদেশ সরকার (হিসাব)  
স্বাভিমান জাতীয়  
বাংলাদেশ সরকার (হিসাব)  
স্বাভিমান জাতীয়  
বাংলাদেশ সরকার (হিসাব)