



গণপ্রজাতন্ত্রী বাংলাদেশ সরকার
পরিবেশ, বন ও জলবায়ু পরিবর্তন মন্ত্রণালয়
বাংলাদেশ বনশিল্প উন্নয়ন কর্পোরেশন
হিসাব বিভাগ
বনশিল্প ভবন, ৭৩, মতিঝিল বা/এ, ঢাকা-১০০০
www.bfidc.gov.bd

রাবার কাঠ শক্ত, টেকসই ও
উন্নতমানের। আপনিও রাবার কাঠের
আসবাবপত্র ব্যবহার করুন।

স্মারক নম্বর: ২২.০৩.০০০০.১১৫.১৬.০০২.২৩.২১

২০ জ্যৈষ্ঠ ১৪৩১ বঙ্গাব্দ
তারিখ: ০৩ জুন ২০২৪ খ্রিস্টাব্দ

বিষয়: মার্চ-২০২৪ মাসের একীভূত এম.আই.এস রিপোর্ট প্রেরণ প্রসঙ্গে

বাংলাদেশ বনশিল্প উন্নয়ন কর্পোরেশনের “মার্চ-২০২৪” মাসের একীভূত এম.আই.এস রিপোর্ট সদয় অবগতির জন্য এতদসঙ্গে প্রেরণ করা হলো।

সংযুক্ত: একীভূত এমআইএস রিপোর্ট মার্চ-২০২৪.pdf, সদয় দ্রষ্টব্য।

০৩-০৬-২০২৪
মোঃ নাসির উদ্দিন আহমেদ
চেয়ারম্যান
০২২২৩৩৮১০৬

chairman@bfidc.gov.bd

সচিব, সচিবের দপ্তর, পরিবেশ, বন ও জলবায়ু পরিবর্তন মন্ত্রণালয়।

স্মারক নম্বর: ২২.০৩.০০০০.১১৫.১৬.০০২.২৩.২১/১ (৯)

২০ জ্যৈষ্ঠ ১৪৩১ বঙ্গাব্দ
তারিখ: ০৩ জুন ২০২৪ খ্রিস্টাব্দ

সদয় জ্ঞাতার্থে/জ্ঞাতার্থে (জ্যেষ্ঠতার ক্রমানুসারে নয়):

- ১। সচিব, সচিবের দপ্তর, পরিসংখ্যান ও তথ্য ব্যবস্থাপনা বিভাগ;
- ২। প্রধান বন সংরক্ষক (চলতি দায়িত্ব), প্রধান বন সংরক্ষকের দপ্তর, বন অধিদপ্তর;
- ৩। মহাপরিচালক, মহাপরিচালকের দপ্তর, পরিবেশ অধিদপ্তর;
- ৪। অর্থনৈতিক উপদেষ্টা, অর্থনৈতিক উপদেষ্টা অনুবিভাগ, অর্থ বিভাগ;
- ৫। মহাপরিচালক, মহাপরিচালকের দপ্তর (মনিটরিং সেল), অর্থ বিভাগ;
- ৬। মাননীয় মন্ত্রীর একান্ত সচিব, মন্ত্রীর দপ্তর, পরিবেশ, বন ও জলবায়ু পরিবর্তন মন্ত্রণালয়;
- ৭। লাইব্রেরিয়ান, লাইব্রেরি, প্রধানমন্ত্রীর কার্যালয়;
- ৮। একান্ত সচিব, চেয়ারম্যান এর দপ্তর, বাংলাদেশ বনশিল্প উন্নয়ন কর্পোরেশন এবং
- ৯। সহকারী প্রোগ্রামার (অতিরিক্ত দায়িত্ব), আইসিটি শাখা, বাংলাদেশ বনশিল্প উন্নয়ন কর্পোরেশন।



০৪-০৬-২০২৪
মোঃ নাসির উদ্দিন আহমেদ
চেয়ারম্যান


বাংলাদেশ বনশিল্প উন্নয়ন কর্পোরেশন


এম. আই. এস. রিপোর্ট

মার্চ-২০২৪

সূচীপত্র

ক্রমিক নং	বিবরণ	পৃষ্ঠা নং
১	কার্যক্রম পর্যালোচনা	১
২	এক নজরে উৎপাদন ও বিক্রয় কার্যক্রম	২
৩	উৎপাদন সারাংশ (পরিমাণ)	৩
৪	বিক্রয় সারাংশ(পরিমাণ)	৪
৫	বিক্রয় সারাংশ (মূল্য)	৫
৬	ইউনিটওয়ারী আসবাবপত্র উৎপাদন বিবরণী	৬
৭	বাগানওয়ারী রাবার উৎপাদন বিবরণী	৭
৮	ইউনিটওয়ারী বিক্রয় বিবরণী (পরিমাণ)	৮
৯	ইউনিটওয়ারী বিক্রয় বিবরণী (মূল্য)	৯
১০	ইউনিটওয়ারী মজুদ বিবরণী	১০
১১	রাবার উৎপাদন, বিক্রয় ও মজুদ বিবরণী	১১
১২	জনশক্তি এবং বেতন-ভাতা ও মজুরী	১২


২০.০৭.২০২৪
হাটশিল্প উন্নয়ন কর্পোরেশন
সহকারী ব্যবস্থাপক (হিসাব)
বিএফআইউসি সদর দপ্তর ঢাকা


(মোঃ জিয়াউল হক)
ব্যবস্থাপক (হিসাব)
বিশিউক, সদর দপ্তর, ঢাকা।

বাংলাদেশ বনশিল্প উন্নয়ন কর্পোরেশন

BANGLADESH FOREST INDUSTRIES DEVELOPMENT CORPORATION

বনশিল্প ভবন, ৭৩, মতিঝিল বা/এ, ঢাকা-১০০০, ফোন : ০২-২২৩৩৮০০৮৫-৮৮, ফ্যাক্স : ৯৫৬ ৩০৩৫, email: bfidc.bd@gmail.com

ওয়েবসাইট: www.bfidc.gov.bd

মার্চ-২০২৪ মাসের কার্যক্রম পর্যালোচনা

১। ভূমিকা :

বাংলাদেশ বনশিল্প উন্নয়ন কর্পোরেশন পরিবেশ, বন ও জলবায়ু পরিবর্তন মন্ত্রণালয়ের নিয়ন্ত্রণাধীন একটি স্বায়ত্বশাসিত সরকারী প্রতিষ্ঠান। এ প্রতিষ্ঠানের কার্যক্রম ২ টি সেক্টরে বিভক্ত, যথা : কৃষি ও শিল্প সেক্টর।

ক) কৃষি সেক্টরঃ এ সেক্টরের অধীনে ৩ টি রাবার জোন আছে। যথাঃ চট্টগ্রাম জোন, সিলেট জোন ও শেরপুর, টাংগাইল জোন। চট্টগ্রাম জোনে ৯ টি, সিলেট জোনে ৪ টি, এবং শেরপুর, টাংগাইল জোনে ৫ টি সহ সর্বমোট ১৮ টি রাবার বাগান আছে। তাছাড়া চট্টগ্রামের দাঁতমারা রাবার বাগান সংলগ্ন রাবার ট্রেনিং সেন্টার (আর টি সি) নামে একটি রাবার প্রশিক্ষণ কেন্দ্র রয়েছে। উক্ত ১৮ টি রাবার বাগান হতে বাণিজ্যিক ভিত্তিতে কাঁচা রাবার উৎপাদন ও বিক্রয় করা হচ্ছে।

খ) শিল্প সেক্টর :

১) এ সেক্টরের অধীনে ১৪টি শিল্প ইউনিট ছিল। তার মধ্যে কালুরঘাট, চট্টগ্রাম এবং দোহাজারী, চট্টগ্রাম এ ২টি, কাপ্তাই রান্ধামাটি-এ ১টি এবং খুলনায় ৩টি সহ সর্বমোট ৬টি ইউনিট লোকসানী হওয়ায় সরকারের বেসরকারীকরণ নীতিমালার আওতায় পরিবেশ ও বন মন্ত্রণালয়ের সহযোগিতা ও সার্বিক তত্ত্বাবধানে ৩১-০৩-২০০৩ তারিখ থেকে পে-অফ করা হয়েছিল। অপরদিকে ৩১-০৩-২০০৫ তারিখ হতে কর্ণফুলী কাঠ আহরণ ইউনিট, কাপ্তাই এর জনবল পে-অফ ঘোষণা করে কার্যক্রম বন্ধ করা হয়েছিল। দীর্ঘদিন এ প্রতিষ্ঠান বন্ধ থাকার পরে অর্থনৈতিক বিষয় সংক্রান্ত মন্ত্রীসভায় এ প্রতিষ্ঠান টি বেসরকারীকরণ আওতা হতে পুনরায় ফেরৎ প্রদানের সিদ্ধান্ত গৃহীত হয়েছে।

২) অবশিষ্ট ৭ টি শিল্প ইউনিটের মধ্যে ঢাকায় ২টি, চট্টগ্রামে ৪টি এবং কাপ্তাই-এ ১টি শিল্প ইউনিট চালু রয়েছে। সম্প্রতি সিলেট অঞ্চলের শ্রীমঙ্গলে নিজস্ব অর্থায়নে রাবার কাঠ প্রেসার ট্রিটমেন্ট প্লান্ট নামে একটি নতুন শিল্প স্থাপন করা হয়েছে। বর্তমানে কর্পোরেশনের শিল্প ইউনিটের সংখ্যা ০৮ টি।

২। উৎপাদন : মার্চ-২০২৪ মাসে কর্পোরেশনের নিয়ন্ত্রণাধীন কৃষি ও শিল্প ইউনিট কর্তৃক পণ্য সামগ্রী উৎপাদনে ২০৮২.৪৫ লক্ষ টাকা ব্যয় হয়েছে। অপরদিকে গত অর্থ বছরের একই সময়ে ১২১২.০১ লক্ষ টাকা ব্যয় হয়েছিল। আলোচ্য মাসে বিগত বছরের একই সময়ের তুলনায় ৮৭০.৪৪ লক্ষ টাকা উৎপাদন ব্যয় বেশি হয়েছে।

৩। বিক্রয়ঃ কর্পোরেশনের নিয়ন্ত্রণাধীন প্রতিষ্ঠান সমূহ কর্তৃক মার্চ-২০২৪ মাসে ১৯৩৫.২৪ লক্ষ টাকার পণ্য সামগ্রী বিক্রয় করা হয়েছে। অপরদিকে গত অর্থ বছরের একই সময়ে ১২০৫.৫৪ লক্ষ টাকার পণ্য সামগ্রী বিক্রয় করা হয়েছিল। আলোচ্য মাসে বিগত বছরের একই সময়ের তুলনায় ৭২৯.৭০ লক্ষ টাকা বিক্রয় বেশি হয়েছে।


৪। মজুদমালঃ কর্পোরেশনের বিভিন্ন রাবার বাগান ও শিল্প ইউনিটের মার্চ-২০২৪ এবং গত অর্থ বছরের একই সময়ে মজুদ মালের বিবরণ (টাকায়) নিম্নরূপ ছিলঃ


৩১ শে মার্চ-২০২৪

৩১ শে মার্চ-২০২৩

৫৯২৭.৩২ লক্ষ টাকা

৬২২০.৮৬ লক্ষ টাকা


তাসলিমা আক্তার
সহকারী ব্যবস্থাপক (হিসাব)
বিএফআইডিসি, সদর দপ্তর, ঢাকা।


(মোঃ জিয়াউল হক)
ব্যবস্থাপক (হিসাব)
বিশিউক, সদর দপ্তর, ঢাকা।


বাংলাদেশ বনশিল্প উন্নয়ন কর্পোরেশন


এক নজরে উৎপাদন ও বিক্রয় কার্যক্রম

মার্চ-২০২৪

(লক্ষ টাকায়)

মাস	উৎপাদন ব্যয়	বিক্রয়	মজুদ মূল্য (টাকা)	প্রাপ্তব্য বিল (টাকা)
	(টাকা)	(টাকা)		
জুলাই-২০২৩	৯৬১.৬৭	৬৩৮.৭২	৫৯০৭.৬০	১৬২.৩৪
আগস্ট-২০২৩	১১৪৮.৭৪	১২৯১.৪৮	৫০১৫.৩২	২৫৩.৮৭
সেপ্টেম্বর-২০২৩	১৪৭২.৭৬	২২৭৪.৯৫	৪১২৬.২৫	৩৩২.৮২
অক্টোবর-২০২৩	১৫৫৪.২৮	২৩১৭.৫১	৩৫৯৭.৩৭	৭৬৮.৬৬
নভেম্বর-২০২৩	১৮০৯.৪৫	১৭৪৮.৫৭	৩৭১৮.৩৯	৭৫৮.৫৫
ডিসেম্বর-২০২৩	১৯৩১.৭৯	২৩৪৭.০৭	৩৮৪২.৪০	১০৭৩.৭১
জানুয়ারি-২০২৪	২৪৮৪.৯২	১৫৩৮.৪২	৪৪৫৬.৯০	৮৩৭.৪৭
ফেব্রুয়ারি-২০২৪	১৭৭৫.৭৭	১৪৯৫.৬৩	৫১১৫.২৬	৫৯৮.৮২
মার্চ-২০২৪	২০৮২.৪৫	১৯৩৫.২৪	৫৯২৭.৩২	৮৪০.৬৯
ক)জুলাই/২৩ হতে মার্চ/২৪	১৫২২১.৮৩	১৫৫৮০.৩৮	৫৯২৭.৩২	৮৪০.৬৯
খ)জুলাই/২২ হতে মার্চ/২৩	১৩,৪৩৮.২২	১১,০৬২.৮৬	৬,২২০.৮৬	১,৫৯০.১১
শতকরা বৃদ্ধি (+)/ হ্রাস(-) (ক ও খ)	(+)১৩.২৭%	(+)৪০.৮৩%	(-)৪.৭১%	(-)৪৭.১৩%


গাভলিয়া আক্তার
নহকারী ব্যবস্থাপক (হিসাব)
এফআইডিসি সদর দপ্তর, ঢাকা


(মোঃ মজিয়াউল হক)
স্বাক্ষরিক (হিসাব)
বাংলাদেশ বন শিল্প উন্নয়ন কর্পোরেশন
৭৩, মতিঝিল বা/এ, ঢাকা-১০০০


মার্চ-২০২৪


(ক) উৎপাদন সারাংশ(পরিমান)

(হাজার অংকে)

ক্রমিক নং	উৎপাদিত দ্রব্যের নাম	একক	মার্চ মাসে উৎপাদন					জুলাই মাস হতে মার্চ পর্যন্ত উৎপাদন (ক্রমপঞ্জিভূত)						
			২০২২-২৩		২০২৩-২৪				২০২২-২৩		২০২৩-২৪			
			লক্ষ্যমাত্রা	প্রকৃত	লক্ষ্যমাত্রা	প্রকৃত	অর্জন (%)	লক্ষ্যমাত্রা	প্রকৃত	লক্ষ্যমাত্রা	প্রকৃত	লক্ষ্যমাত্রা	প্রকৃত	অর্জন (%)
ক)	কাঠ আহরণ গ্রুপঃ													
	১। কাঠ	ঘনফুট	১৩.৮৬	৬.২৫	১১.৪৯	১২.৬০	১১০	(%)	১২১.৪০	১৩২.৭২	১০৩.৪৮	১০৩.৬৩	১০০	%
	২। জ্বালানী কাঠ	ঘনফুট	-	-	-	-	-	-	-	-	-	-	-	%
	উপ-মোট =	ঘনফুট	১৩.৮৬	৬.২৫	১১.৪৯	১২.৬০	১১০	(%)	১২১.৪০	১৩২.৭২	১০৩.৪৮	১০৩.৬৩	১০০	%
খ)	কাঠজাত দ্রব্যাদি গ্রুপঃ													
	১। কাঠ চিড়ানো	ঘনফুট	৪.৯২	২.৫১	৪.২৮	৫.৯৮	১৪০	(%)	৪৪.২৪	৩৩.০৯	৩৮.৪৮	৩৩.০৭	৮৬	%
	২। দরজা ও জানালা	ঘনফুট	০.০৮	০.০৬	০.০৮	০.০২	২৫	(%)	০.৭৪	০.১৯	০.৭৪	০.৫৫	৭৪	%
	৩। আসবাবপত্র	ঘনফুট	১৯.৮৪	৯.৫৭	১৮.৬৫	২৩.৭৬	১২৭	(%)	১৭৫.৫৩	১৪৬.৯৭	১৩২.৮৮	১৪০.৪৫	১০৬	%
	উপ-মোট =	ঘনফুট	২৪.৮৪	১২.১৪	২৩.০১	২৯.৭৬	১২৯	(%)	২২০.৫১	১৮০.২৫	১৭২.১০	১৭৪.০৭	১০১	%
গ)	কাঠ সংরক্ষণ গ্রুপঃ রাবার কাঠ, স্পিয়ার ও ক্যাবল	ঘনফুট	৭.০০	৪.৬৭	৫.৫০	৬.১৭	১১২	(%)	৬৩.০০	৬১.৬৮	৪৯.৪৯	৪২.৭০	৮৬	%
	মোট (ক+খ+গ):	ঘনফুট	৪৫.৭০	২৩.০৬	৪০.০০	৪৮.৫৩	১২১	(%)	৪০৪.৯১	৩৭৪.৬৫	৩২৫.০৭	৩২০.৪০	৯৯	%
ঘ)	কাঁচা রাবার	কিলোগ্রাম	৪৫৬.৬৮	৪০৩.২২	৪০১.৪০	৪১১.৯৪	১০৩	(%)	৫,৪৩৩.৪৪	৫,০০৭.৯০	৫,০২৫.৯০	৪,৭৭৭.১৯	৯৫	%

P-3


 তাসলিমা আক্তার
 সহকারী ব্যবস্থাপক (হিসাব)
 এফআইডিসি, সদর দপ্তর, ঢাকা


 মোঃ জিয়াউল হক
 ব্যবস্থাপক (হিসাব)
 বাংলাদেশ বন শিল্প উন্নয়ন কর্পোরেশন
 ৭৩, মতিঝিল বা/এ, ঢাকা-১০০০


মার্চ-২০২৪


খ) বিক্রয় সারাংশ (পরিমাণ) :

(হাজার অংকে)

ক্রমিক নং	উৎপাদিত দ্রব্যের নাম	একক	মার্চ মাসে বিক্রয়					জুলাই হতে মার্চ মাস পর্যন্ত বিক্রয় (ক্রমপঞ্জিত)						
			২০২২-২৩		২০২৩-২৪			২০২২-২৩		২০২৩-২৪				
			লক্ষ্যমাত্রা	প্রকৃত	লক্ষ্যমাত্রা	প্রকৃত	অর্জন (%)	লক্ষ্যমাত্রা	প্রকৃত	লক্ষ্যমাত্রা	প্রকৃত	অর্জন (%)		
ক)	কাঠ আহরণ গ্রুপঃ													
	১। কাঠ	ঘনফুট	১৩.৮৭	২.৯৭	১১.৫০	১২.৬৩	১১০	(%)	১২১.৪০	১১৬.২৩	১০৩.৪৮	৮৭.৬১	৮৫	(%)
	২। জ্বালানী কাঠ	ঘনফুট	-	-	-	-	-		-	-	-	-	-	
	উপ-মোট =	ঘনফুট	১৩.৮৭	২.৯৭	১১.৫০	১২.৬৩	১১০	(%)	১২১.৪০	১১৬.২৩	১০৩.৪৮	৮৭.৬১	৮৫	(%)
খ)	কাঠজাত দ্রব্যাদি গ্রুপঃ													
	১। কাঠ চিড়ানো	ঘনফুট	০.৬৭	-	০.৬৭	-	-	(%)	৫.৯৯	০.০৯	৫.৯৯	০.৮৪	১৪	(%)
	২। দরজা ও জানালা	ঘনফুট	০.০৮	০.০৬	০.০৮	০.১০	১২৫	(%)	০.৭৪	০.২০	০.৭৪	০.৪৩	৫৮	(%)
	৩। আসবাবপত্র	ঘনফুট	১৯.৮৪	৩.৬১	১৮.৫৩	২২.৭৮	১২৩	(%)	১৭৫.৫৩	১৩৮.৪৬	১৩২.৮৮	১৩৮.২২	১০৪	(%)
	উপ-মোট =	ঘনফুট	২০.৫৯	৩.৬৭	১৯.২৮	২২.৮৮	১১৯	(%)	১৮২.২৬	১৩৮.৭৫	১৩৯.৬১	১৩৯.৪৯	১০০	(%)
গ)	কাঠ সংরক্ষণ গ্রুপঃ রাবার কাঠ, পিঁপার ও ক্যাবল ড্রামস	ঘনফুট	১১.২৫	৫.১৮	৯.১১	২.৪১	২৬	(%)	১০১.২৫	৫১.০৬	৮১.৯৮	২৯.৯৮	৩৭	(%)
	মোট: (ক+খ+গ):	ঘনফুট	৪৫.৭১	১১.৮২	৩৯.৮৯	৩৭.৯২	৯৫	(%)	৪০৪.৯১	৩০৬.০৪	৩২৫.০৭	২৫৭.০৮	৭৯	(%)
ঘ)	কাঁচা রাবার	কিলোগ্রাম	৪৫৬.৬৮	৫৬৪.৭৯	৪০১.৪০	১২৯.২৫	৩২	(%)	৫,৪৩৩.৪৪	৩,০৫১.৮৫	৫,০২৫.৯০	৪,৮৬৯.৪৫	৯৭	(%)

P-4


 ১০.০৭.২৭
শাহুলিমা আক্তার
 সহকারী ব্যবস্থাপক (হিসাব)
 বাংলাদেশ জিআইসি সদর দপ্তর, ঢাকা।


(মোঃ জিয়াউল হক)
 ব্যবস্থাপক (হিসাব)
 বাংলাদেশ বন শিল্প উন্নয়ন কর্পোরেশন
 ৭৩, মতিঝিল বা/এ, ঢাকা-১০০০


মার্চ-২০২৪


(গ) বিক্রয় সারাংশ (মূল্য) : টাকায়

(হাজার অংকে/টাকায়)

ক্রমিক নং	উৎপাদিত দ্রব্যের নাম	মার্চ মাসে বিক্রয়						জুলাই হতে মার্চ মাস পর্যন্ত বিক্রয় (ক্রমপুঞ্জিত)					
		২০২২-২৩		২০২৩-২৪			২০২২-২৩		২০২৩-২৪				
		লক্ষ্যমাত্রা	প্রকৃত	লক্ষ্যমাত্রা	প্রকৃত	অর্জন (%)	লক্ষ্যমাত্রা	প্রকৃত	লক্ষ্যমাত্রা	প্রকৃত	অর্জন (%)		
ক)	কাঠ আহরণ গ্রুপঃ												
	১। কাঠ	৭,৪০৪.২৭	১,৩৬৭.০১	৯,০৮০.৮৭	৩,৩১০.১১	৩৬ (%)	৫৩,৭৭৬.৮২	৫২,১৪২.৩৮	৮১,৭৬৫.২০	৫২,১২৬.৭২	৬৪ (%)		
	২। জ্বালানী কাঠ	-	-	-	-	- (%)	-	-	-	-	- (%)		
	উপমোট =	৭,৪০৪.২৭	১,৩৬৭.০১	৯,০৮০.৮৭	৩,৩১০.১১	৩৬ (%)	৫৩,৭৭৬.৮২	৫২,১৪২.৩৮	৮১,৭৬৫.২০	৫২,১২৬.৭২	৬৪ (%)		
খ)	কাঠজাত দ্রব্যাদি গ্রুপঃ												
	১। কাঠ চিড়ানো	১,৫৭৪.৬২	-	২,৫২২.১৭	-	- (%)	১৪,৯৭১.৫৫	২৭৮.৬১	২২,৬৯৯.৫৬	১,৮২৫.৭৮	৮ (%)		
	২। দরজা ও জানালা	৩২৩.৯৫	২৯২.০৭	৪৫২.৪৫	৫৩৪.৯০	১১৮ (%)	২,৯১৫.৫৫	৭৪৮.৭২	৪,০৭২.০৫	২,৩২৩.২৯	৫৭ (%)		
	৩। আসবাবপত্র	৬৫,৬৭৭.৫৮	১৭,০৪৭.৩১	৭৬,৬৮৮.৭৫	১৬০,৬৭১.৫৯	২১০ (%)	৫৮৪,৮৪২.৮৭	৪৭৬,০৬২.৮৭	৫৮৭,৮৪০.৮৮	৬৫৭,২৪৯.৭০	১১২ (%)		
	উপমোট =	৬৭,৫৭৬.১৫	১৭,৩৩৯.৩৮	৭৯,৬৬৩.৩৭	১৬১,২০৬.৪৯	২০২ (%)	৬০১,৯২৯.৯৭	৪৭৭,০৯০.২০	৬১৪,৬১২.৪৯	৬৬১,৩৯৮.৭৭	১০৮ (%)		
গ)	কাঠ সংরক্ষণ গ্রুপঃ রাবার কাঠ, স্পিয়ার ও ক্যাবল	১৩,৩৪১.০৫	৫,১৫১.৯৫	১২,১৮৬.৪৫	৩,৫৮৪.৫৫	২৯ (%)	১২০,০৭৭.৫৫	৪৯,২০২.০৪	১০৯,৬৭৮.০৫	৩১,৮০৭.০৩	২৯ (%)		
ঘ)	কাঁচা রাবার	৭৭,৫৮৪.৪৬	৯৫,৯৫৮.৪৫	৭০,৯৮৩.৮০	২১,৭৯৪.৭৩	৩১ (%)	৯২৪,৬৫৬.৬২	৫০০,৯৩৮.৪৬	৭৯৮,৩৯৮.২৫	৭৭৩,২৩৬.০৫	৯৭ (%)		
	মোট: (ক+খ+গ+ঘ):	১৬৫,৯০৫.৯৩	১১৯,৮১৬.৭৯	১৭১,৯১৪.৯৯	১৮৯,৮৯৫.৮৮	১১০ (%)	১,৭০০,৪৪০.৯৬	১,০৭৯,৩৭৩.০৮	১,৬০৪,৪৫৩.৯৯	১,৫১৮,৫৬৮.৫৭	৯৫ (%)		
	বিবিধ আয়ঃ	৬,৪৩৩.৩৩	৭৩৭.৭৯	৬,৮৯১.৬৬	৩,৬২৮.৮৭	৫৩ (%)	৫৭,৮৯৯.৯৪	২৬,৯১৩.১২	৬২,০২৫.০০	৩৯,৪৬৯.৬৮	৬৪ (%)		
	সর্বমোট =	১৭২,৩৩৯.২৬	১২০,৫৫৪.৫৮	১৭৮,৮০৬.৬৫	১৯৩,৫২৪.৭৫	১০৮ (%)	১,৭৫৮,৩৪০.৯০	১,১০৬,২৮৬.২০	১,৬৬৬,৪৭৮.৯৯	১,৫৫৮,০৩৮.২৫	৯৩ (%)		

P-5


তাহমিনা আক্তার
সহকারী ব্যবস্থাপক (হিসাব)
কংফআইডিসি, সদর দপ্তর, ঢাকা


(মোঃ জিয়াউল হক)
ব্যবস্থাপক (হিসাব)
বাংলাদেশ বন শিল্প উন্নয়ন কর্পোরেশন
৭৩, মতিঝিল বা/এ, ঢাকা-১০০০

মার্চ-২০২৪

ঘ) ইউনিট ওয়ারী উৎপাদন বিবরণী (পরিমাণ):

(হাজার অংকে/ ঘনফুট)

ক্রমিক নং	ইউনিটের নাম	উৎপাদিত দ্রব্যের নাম	একক	মার্চ মাসে উৎপাদন					জুলাই হতে মার্চ মাস পর্যন্ত উৎপাদন (ক্রমপঞ্জিত)							
				২০২২-২৩		২০২৩-২৪			২০২২-২৩		২০২৩-২৪					
				লক্ষ্যমাত্রা	প্রকৃত	লক্ষ্যমাত্রা	প্রকৃত	অর্জন (%)	লক্ষ্যমাত্রা	প্রকৃত	লক্ষ্যমাত্রা	প্রকৃত	অর্জন (%)			
১।	সাংগুমাডামুহুরী কাঠ আহরণ ইউনিট, চট্টগ্রাম	১। চিড়াইকাঠ(রন্দা)	ঘনফুট	-	-	-	-	-	(%)	-	-	-	-	০	(%)	
		২। গোল কাঠ/ রাবার	-এ-	৬.৯৫	৪.৫৫	৫.৬৬	৮.৬৩	১৫২	(%)	৫৯.১৫	৫৮.৯৩	৫০.৯৮	৫০.৮১	১০০	(%)	
		৩। জ্বালানী কাঠ	-এ-	-	-	-	-	০	(%)	-	-	-	-	-	০	(%)
		৪। আসবাবপত্র/ ডানেজ	-এ-	১.২৪	০.৬৭	১.১৪	১.০৪	৯১	(%)	৮.২৮	৯.৯৯	১০.২৩	১০.৭০	১০৫	(%)	
		উপমোট=	-এ-	৮.১৯	৫.২২	৬.৮০	৯.৬৭	১৪২	(%)	৬৭.৪৩	৬৮.৯২	৬১.২১	৬১.৫১	১০০	(%)	
২।	লাম্বার প্রসেসিং কমপ্লেক্স, কাগুাই	১। কাঠ চিড়ানো	-এ-	০.৫৯	০.৫২	০.৫৯	২.৬৯	৪৫৬	(%)	৫.২৫	৯.৪২	৫.২৫	১২.৮১	২৪৪	(%)	
		২। কাঠ সংরক্ষণ	-এ-	২.৯২	০.৪০	২.৩৩	২.২৭	৯৭	(%)	২৬.২৫	২০.৬৮	২০.৯৯	১৩.৩৬	৬৪	(%)	
		৩। গোল কাঠ	-এ-	৬.৯১	১.৭০	৫.৮৩	৩.৯৭	৬৮	(%)	৬২.২৫	৭৩.৭৯	৫২.৫০	৫২.৮২	১০১	(%)	
		৪। আসবাবপত্র/ ডানেজ	-এ-	২.০৯	-	৪.৬৯	৩.৪৮	০	(%)	১৮.৭৫	১৪.১৯	১২.৬৯	২২.১৭	১৭৫	(%)	
		উপমোট=	-এ-	১২.৫১	২.৬২	১৩.৪৪	১২.৪১	৯২	(%)	১১২.৫০	১১৮.০৮	৯১.৪৩	১০১.১৬	১১১	(%)	
৩।	কাঠ সংরক্ষণ প্লান্ট, চট্টগ্রাম	১। কাঠ সংরক্ষণ	-এ-	৪.০৮	৪.২৭	৩.১৭	৩.৯০	১২৩	(%)	৩৬.৭৫	৪১.০০	২৮.৫০	২৯.৩৪	১০৩	(%)	
		৩। গোল কাঠ	-এ-	-	-	-	-	০	(%)	-	-	-	-	০	(%)	
		২। আসবাবপত্র	-এ-	০.৯২	০.০২	১.০০	১.৩০	১৩০	(%)	৮.২৫	৭.৯৮	৯.০০	১৫.৯৪	১৭৭	(%)	
		উপমোট=	-এ-	৫.০০	৪.২৯	৪.১৭	৫.২০	১২৫	(%)	৪৫.০০	৪৮.৯৮	৩৭.৫০	৪৫.২৮	১২১	(%)	
৪।	কেবিনেট ম্যানুফেকচারিং প্লান্ট, চট্টগ্রাম	১। দরজা ও জানালা	-এ-	-	-	-	-	০	(%)	-	-	-	-	০	(%)	
		২। আসবাবপত্র	-এ-	২.৯২	১.২১	২.১৭	৩.৬৬	১৬৯	(%)	২৬.২৫	২২.২৬	১৯.৫০	১৯.০৩	৯৮	(%)	
		৩। কাঠ চিড়ানো	-এ-	-	-	-	-	০	(%)	-	-	-	-	০	(%)	
		উপমোট=	-এ-	২.৯২	১.২১	২.১৭	৩.৬৬	১৬৯	(%)	২৬.২৫	২২.২৬	১৯.৫০	১৯.০৩	৯৮	(%)	
৫।	কেবিনেট ম্যানুফেকচারিং প্লান্ট, ঢাকা	১। দরজা ও জানালা	-এ-	০.০৮	০.০৬	০.০৮	০.০২	২৫	(%)	০.৭৪	০.১৯	০.৭৪	০.৫৫	৭৪	(%)	
		২। আসবাবপত্র	-এ-	৪.৩৪	২.০৫	২.৭৫	৫.৪৪	০	(%)	৩৯.০৬	২৮.২০	২৪.৭৫	১৯.৫৮	৭৯	(%)	
		৩। কাঠ চিড়ানো	-এ-	০.০৮	-	০.০৮	-	০	(%)	০.৭৪	০.০৯	০.৭৪	০.১১	১৫	(%)	
		উপমোট=	-এ-	৪.৫০	২.১১	২.৯১	৫.৪৬	১৮৮	(%)	৪০.৫৪	২৮.৪৮	২৬.২৩	২০.২৪	৭৭	(%)	
৬।	ফিডকো ফার্নিচার	১। আসবাবপত্র	-এ-	৩.১৭	১.৭৮	৩.৪২	৩.৪৪	১০১	(%)	২৮.৫০	৩০.৪৮	২৫.৩৯	২৫.৮৩	১০২	(%)	
৭।	ইস্টার্ন উড ওয়ার্কস,	১। আসবাবপত্র	-এ-	৪.০০	৩.৮৪	২.৫০	৪.৬২	০	(%)	৩৬.০০	৩২.৪৪	২২.৫০	২১.৮০	৯৭	(%)	
৮।	রাবার কাঠ প্রেসার ট্রিটমেন্ট প্লান্ট, শ্রীমঙ্গল	১। রাবার সাইজ কাঠ	-এ-	৪.২৫	১.৯৯	৩.৬১	৩.২৯	৯১	(%)	৩৮.২৫	২৩.৫৮	৩২.৪৯	২০.১৫	৬২	(%)	
		২। আসবাবপত্র/ডানেজ	-এ-	১.১৬	-	০.৯৮	০.৭৮	৮০	(%)	১০.৪৪	১.৪৩	৮.৮২	৫.৪০	৬১	(%)	
		উপমোট=	-এ-	৫.৪১	১.৯৯	৪.৫৯	৪.০৭	৮৯	(%)	৪৮.৬৯	২৫.০১	৪১.৩১	২৫.৫৫	৬২	(%)	
		(১+২+৩+৪+৫+৬+৭+৮) মোট =	-এ-	৪৫.৭০	২৩.০৬	৪০.০০	৪৮.৫৩	১২১	(%)	৪০৪.৯১	৩৭৪.৬৫	৩২৫.০৭	৩২০.৪০	৯৯	(%)	

Signature
৩০০৭২৭
তাছলিমা আক্তার
সহকারী ব্যবস্থাপক (হিসাব)
ইএফআইডিসি, সফল নগর, ঢাকা

P-6
Signature
ব্যবস্থাপক (হিসাব)
বাংলাদেশ বন শিল্প উন্নয়ন কর্পোরেশন
৩, মতিঝিল বা/এ, ঢাকা-১০০০


মার্চ-২০২৪


১। বাগান ওয়ারী রাবার উৎপাদন বিবরণী :

(হাজার অংকে/ কেজি)

ক্রমিক নং	বাগানের নাম	উৎপাদিত পণ্যের নাম	একক	মার্চ মাসে উৎপাদন					জুলাই হতে মার্চ মাস পর্যন্ত উৎপাদন (ক্রমপুঞ্জিত)								
				২০২২-২৩		২০২৩-২৪			২০২২-২৩		২০২৩-২৪						
				লক্ষ্যমাত্রা	প্রকৃত	লক্ষ্যমাত্রা	প্রকৃত	অর্জন(%)	লক্ষ্যমাত্রা	প্রকৃত	লক্ষ্যমাত্রা	প্রকৃত	অর্জন(%)				
চট্টগ্রাম জোন																	
১।	রামু রাবার বাগান, কক্সবাজার	কাঁচা রাবার	কেজি	১৫.৭৫	১৩.১১	১৪.৫০	১১.৬০	৮০	(%)	২২৮.৮০	১৮৩.৯৫	২০৩.০০	১৬৮.৭২	৮৩	(%)		
২।	দার্তমারা রাবার বাগান, চট্টগ্রাম	কাঁচা রাবার	কেজি	৫৩.৫০	৫২.৩৫	৫৩.৯৫	৫০.০২	৯৩	(%)	৬৩৩.০০	৬৪৭.৪৮	৬৬৪.৩০	৫৫১.৯৯	৮৩	(%)		
৩।	রাউজান রাবার বাগান, চট্টগ্রাম	কাঁচা রাবার	কেজি	১২.৬৫	১৬.২৫	১৩.২৫	১৩.৮৮	১০৫	(%)	১৭০.১৫	১৭৯.৫১	১৭৭.৪৫	১৮৬.০৪	১০৫	(%)		
৪।	ডাবুয়া রাবার বাগান, চট্টগ্রাম	কাঁচা রাবার	কেজি	২৯.০০	৩৫.৯৭	৩০.০০	৩৩.২৪	১১১	(%)	২৯০.০০	২৯৩.৪৩	২৯৫.০০	৩০২.৭৬	১০৩	(%)		
৫।	হলুদিয়া রাবার বাগান, চট্টগ্রাম	কাঁচা রাবার	কেজি	২৬.০০	৩৩.৩৯	২৮.৯০	৩২.৭৪	১১৩	(%)	৩৫৮.৬০	৩৮৩.৬৬	৩৬০.১০	৩৬৩.১৭	১০১	(%)		
৬।	কাঞ্চন নগর রাবার বাগান, চট্টগ্রাম	কাঁচা রাবার	কেজি	১৬.৭৮	১৫.২৫	১৬.৭০	১৪.০৭	৮৪	(%)	১৯৪.০১	১৯৬.১০	১৮৮.২৪	১৭২.৬৮	৯২	(%)		
৭।	তারাইখো রাবার বাগান, চট্টগ্রাম	কাঁচা রাবার	কেজি	৩৯.০০	২৮.৬৩	২৬.৫০	২৭.১৩	১০২	(%)	৪১৭.০০	৩৬৮.৩৫	৩৭১.০০	৩৩৭.৮৫	৯১	(%)		
৮।	রাস্কামাটিয়া রাবার বাগান, চট্টগ্রাম	কাঁচা রাবার	কেজি	১৩.০৫	১৪.৩৬	১৩.৭৬	১২.৫৯	৯১	(%)	১৪৪.৫০	১৪৮.৯৭	১৪৮.৮০	১৫১.২৬	১০২	(%)		
৯।	রাউজান-রাস্কানিয়া বাগান, চট্টগ্রাম	কাঁচা রাবার	কেজি	০.৭৫	১.৭৯	২.৩৪	৩.৬০	৮	(%)	১২.৫৩	২৬.৩০	৩২.৭৬	৪৬.৭৪	১৪৩	(%)		
উপমোট=				কাঁচা রাবার	কেজি	২০৬.৪৮	২১১.১০	১৯৯.৯০	১৯৮.৮৭	৯৯	(%)	২,৪৪৮.৫৯	২,৪২৭.৭৫	২,৪৪০.৬৫	২,২৮১.২১	৯৩	(%)
সিলেট জোন																	
১০।	সাতগাঁও রাবার বাগান,	কাঁচা রাবার	কেজি	১৫.৮০	১৪.৭২	১৫.৮০	১২.৬৫	৮০	(%)	১৫৩.৭০	১৪৪.৭৪	১৫৯.৩০	১৪০.৪৪	৮৮	(%)		
১১।	ভাটেরা রাবার বাগান, মৌলভীবাজার	কাঁচা রাবার	কেজি	১২.৬০	১১.৮৬	১০.৫০	১৩.৫১	১২৯	(%)	১৬৭.৫০	১৪৪.২৯	১৪৭.৫০	১২৫.১৭	৮৫	(%)		
১২।	শাহজীবাজার রাবার বাগান, হবিগঞ্জ	কাঁচা রাবার	কেজি	৫৫.৯	৩৫.০০	২৬.৯৪	৩১.৬০	৩৪.৩০	১০৯	(%)	৪১৪.৮০	৩৮২.৫৪	৩৯০.২০	৩৫৬.১৮	৯১	(%)	
১৩।	রুপাইছড়া রাবার বাগান, হবিগঞ্জ	কাঁচা রাবার	কেজি	২৭.৫০	১৫.৭৭	১৭.০০	১৭.৯৪	১০৬	(%)	২৭৬.০০	২১৯.৩৬	২২৫.০০	১৯৫.৪৫	৮৭	(%)		
উপমোট=				কাঁচা রাবার	কেজি	৯০.৯০	৬৯.২৯	৭৪.৯০	৭৮.৪০	১০৫	(%)	১,০১২.০০	৮৯০.৯৩	৯২২.০০	৮১৭.২৪	৮৯	(%)
টাংগাইল-শেরপুর জোন																	
১৪।	পীরগাছা রাবার বাগান, মধুপুর	কাঁচা রাবার	কেজি	৬৫.০০	৪৩.৭৯	৫৩.৫০	৫২.৮৮	৯৯	(%)	৮২৪.৫০	৬৮৩.২২	৬৭১.০০	৬৮২.২১	১০২	(%)		
১৫।	চাঁদপুর রাবার বাগান, মধুপুর	কাঁচা রাবার	কেজি	৪৮.০০	৩৭.৮৮	৩৮.০০	৪১.০৬	১০৮	(%)	৫৫৪.০০	৪৮২.৩৬	৪৮০.৫০	৪৭৫.৮৪	৯৯	(%)		
১৬।	কর্নঝোড়া রাবার বাগান, শেরপুর	কাঁচা রাবার	কেজি	১১.৩০	১১.৭০	৯.৩০	১২.১৮	১৩১	(%)	১৪৭.৩৫	১৩৫.৯৭	১৩২.৩৫	১৩২.১১	১০০	(%)		
১৭।	সন্তোষপুর রাবার বাগান, মধুপুর	কাঁচা রাবার	কেজি	১৩.৭০	৯.১৪	৭.৫০	৭.৬৩	১১৪	(%)	১৬৩.২০	১১৬.৮৭	১১৫.৬০	১১৩.৯১	৯৯	(%)		
১৮।	কমলাপুর রাবার বাগান, মধুপুর	কাঁচা রাবার	কেজি	২১.৩০	২০.৩২	১৮.৩০	২০.৯২	১০৬	(%)	২৮৩.৮০	২৭০.৮০	২৬৩.৮০	২৭৪.৬৭	১০৪	(%)		
উপমোট =				কাঁচা রাবার	কেজি	১৫৯.৩০	১২২.৮৩	১২৬.৬০	১৩৪.৬৭	১০৬	(%)	১,৯৭২.৮৫	১,৬৮৯.২২	১,৬৬৩.২৫	১,৬৭৮.৭৪	১০১	(%)
সর্বমোট =				কাঁচা রাবার	কেজি	৪৫৬.৬৮	৫৫৮.৭৪	৪০১.৪০	৪১১.৯৪	১০৩	(%)	৫,৪৩৩.৪৪	৫,০০৭.৯০	৫,০২৫.৯৪	৪,৭৭৭.১৯	৯৫	(%)

P-7


মোঃ আনওয়ার হাক
 ব্যবস্থাপক (হিসাব)
 এমআইসি সদর দপ্তর, ঢাকা।


মোঃ জিয়াউল হক
 ব্যবস্থাপক (হিসাব)
 বাংলাদেশ বন শিল্প উন্নয়ন কর্পোরেশন
 ৭৩, মতিঝিল বা/এ, ঢাকা-১০০০

মার্চ-২০২৪

ক্রমিক নং	ইউনিটের নাম	উৎপাদিত দ্রব্যের নাম	একক	মার্চ মাসে বিক্রয়					জুলাই হতে মার্চ মাস পর্যন্ত বিক্রয় (ক্রমপঞ্জীভূত)				
				২০২২-২৩		২০২৩-২৪			২০২২-২৩		২০২৩-২৪		
				লক্ষ্যমাত্রা	প্রকৃত	লক্ষ্যমাত্রা	প্রকৃত	অর্জন (%)	লক্ষ্যমাত্রা	প্রকৃত	লক্ষ্যমাত্রা	প্রকৃত	অর্জন (%)
১।	সাংগুমাভামুহুরী কাঠ আহরণ ইউনিট, চট্টগ্রাম	১। চিড়াইকাঠ(রদা)	ঘনফুট	-	-	-	-	০ (%)	-	-	-	-	০ (%)
		২। গোল কাঠ	-এ-	৬.৯৫	১.২৬	৫.৬৬	৮.৬৬	১৫৩ (%)	৫৯.১৫	৫৭.৯৩	৫০.৯৮	৪৮.২৫	৯৫ (%)
		৩। জুলানী কাঠ	-এ-	-	-	-	-	০ (%)	-	-	-	-	০ (%)
		৪। আসবাবপত্র/ ডানেজ	-এ-	১.২৪	-	১.১৪	১.০৯	৯৬ (%)	৮.২৮	৯.৯৯	১০.২৩	৯.৫২	৯৩ (%)
		উপমোট:	-এ-	৮.১৯	১.২৬	৬.৮০	৯.৭৫	১৪৩ (%)	৬৭.৪৩	৬৭.৯২	৬১.২১	৫৭.৭৭	৯৪ (%)
২।	লাম্বার প্রসেসিং কমপ্লেক্স, কাণ্ডাই	১। কাঠ চিড়ানো	-এ-	০.৫৯	-	০.৫৯	-	০ (%)	৫.২৫	-	৫.২৫	০.৭৩	১৪ (%)
		২। কাঠ সংরক্ষণ	-এ-	২.৯২	১.২০	২.৩৩	০.৬৬	২৮ (%)	২৬.২৫	৯.২৯	২০.৯৯	১.৭৯	৯ (%)
		৩। গোল কাঠ	-এ-	৬.৯২	১.৭১	৫.৮৪	৩.৯৭	৬৮ (%)	৬২.২৫	৫৮.৩০	৫২.৫০	৩৯.৩৬	৭৫ (%)
		৪। আসবাবপত্র/ডানেজ	-এ-	২.০৯	-	৪.৬৯	৪.৭৩	০ (%)	১৮.৭৫	১৪.১১	১২.৬৯	২০.১১	১৫৮ (%)
		উপমোট:	-এ-	১২.৫২	২.৯১	১৩.৪৫	৯.৩৬	৭০ (%)	১১২.৫০	৮১.৭০	৯১.৪৩	৬১.৯৯	৬৮ (%)
৩।	কাঠ সংরক্ষণ প্লান্ট, চট্টগ্রাম	১। কাঠ সংরক্ষণ	-এ-	৪.০৮	১.৯৯	৩.১৭	১.১৪	৩৬ (%)	৩৬.৭৫	২২.৪৪	২৮.৫০	১৪.২৯	৫০ (%)
		৩। গোল কাঠ	-এ-	-	-	-	-	০ (%)	-	-	-	-	০ (%)
		২। আসবাবপত্র	-এ-	০.৯২	০.০২	১.০০	২.৫৫	২৫৫ (%)	৮.২৫	৭.৯৮	৯.০০	১৭.১৯	১৯১ (%)
		উপমোট:	-এ-	৫.০০	২.০১	৪.১৭	৩.৬৯	৮৮ (%)	৪৫.০০	৩০.৪২	৩৭.৫০	৩১.৪৮	৮৪ (%)
কোবিনেট	ম্যানুফেকচারিং প্লান্ট, চট্টগ্রাম	১। দরজা ও জানালা	-এ-	-	-	-	-	০ (%)	-	-	-	-	০ (%)
		২। আসবাবপত্র	-এ-	২.৯২	০.২৪	২.১৭	৪.৬২	২১৩ (%)	২৬.২৫	১৯.৯০	১৯.৫০	১৮.১৫	৯৩ (%)
		৩। কাঠ চিড়ানো	-এ-	-	-	-	-	০ (%)	-	-	-	-	০ (%)
		উপমোট:	-এ-	২.৯২	০.২৪	২.১৭	৪.৬২	২১৩ (%)	২৬.২৫	১৯.৯০	১৯.৫০	১৮.১৫	৯৩ (%)
৫।	কোবিনেট ম্যানুফেকচারিং প্লান্ট, ঢাকা	১। দরজা ও জানালা	-এ-	০.০৮	০.০৬	০.০৮	০.১০	১২৫ (%)	০.৭৪	০.২০	০.৭৪	০.৪৩	৫৮ (%)
		২। আসবাবপত্র	-এ-	৪.৩৪	০.১২	২.৭৫	৬.৩৪	০ (%)	৩৯.০৬	২৬.৯০	২৪.৭৫	২০.২২	৮২ (%)
		৩। কাঠ চিড়ানো	-এ-	০.০৮	-	০.০৮	-	০ (%)	০.৭৪	০.০৯	০.৭৪	০.১১	১৫ (%)
		উপমোট:	-এ-	৪.৫০	০.১৮	২.৯১	৬.৪৪	২২১ (%)	৪০.৫৪	২৭.১৯	২৬.২৩	২০.৭৬	৭৯ (%)
৬।	ফিডকো ফার্নিচার	১। আসবাবপত্র	-এ-	৩.১৭	১.৪৮	৩.৩০	০.৯৪	২৮ (%)	২৮.৫০	২৭.৫৬	২৫.৩৯	২৪.৫৮	৯৭ (%)
৭।	ইষ্টার্ন উড ওয়াক্স ঢাকা	১। আসবাবপত্র	-এ-	৪.০০	১.৭৫	২.৫০	২.৫১	০ (%)	৩৬.০০	৩০.৫৯	২২.৫০	২৪.৩৮	১০৮ (%)
৮।	রাবার কাঠ প্রেসার ট্রিটমেন্ট প্লান্ট, শ্রীমঙ্গল	১। রাবার সাইজ কাঠ (সংরক্ষণ)	-এ-	৪.২৫	১.৯৯	৩.৬১	০.৬১	১৭ (%)	৩৮.২৫	১৯.৩৩	৩২.৪৯	১৩.৯০	৪৩ (%)
		২। আসবাবপত্র	-এ-	১.১৬	-	০.৯৮	-	০ (%)	১০.৪৪	১.৪৩	৮.৮২	৪.০৭	৪৬ (%)
		উপমোট:	-এ-	৫.৪১	১.৯৯	৪.৫৯	০.৬১	১৩ (%)	৪৮.৬৯	২০.৭৬	৪১.৩১	১৭.৯৭	৪৪ (%)
		মোট:	-এ-	৪৫.৭১	১১.৮২	৩৯.৮৯	৩৭.৯২	৯৫ (%)	৪০৪.৯১	৩০৬.০৪	৩২৫.০৭	২৫৭.০৮	৭৯ (%)
৯।	রাবার বাগান সমূহ	কাঁচা রাবার	কিলোগ্রাম	৪৫৬.৬৮	৫৬৪.৭৯	৪০১.৪০	১২৯.২৫	৩২ (%)	৫,৪৩৩.৪৪	৩,০৫১.৮৫	৫,০২৫.৯০	৪,৮৬৯.৪৫	৯৭ (%)

গাহলিমা আক্তার
সহকারী ব্যবস্থাপক (হিসাব)
ক্রমপঞ্জীভুক্তি সঙ্গর মন্ত্রণালয়, ঢাকা

জিয়াউল হক
ব্যবস্থাপক (হিসাব)
বাংলাদেশ বন শিল্প উন্নয়ন কর্পোরেশন
স্বাক্ষরিত তারিখ: ১০/০৩/২০২৪


মার্চ-২০২৪


৩) ইউনিট ওয়ারী বিক্রয় বিবরণী (মূল্য) : টাকায়

(হাজার অংকে/ টাকায়)

ক্রমিক নং	ইউনিটের নাম	উৎপাদিত দ্রব্যের নাম	মার্চ মাসে বিক্রয়				জুলাই হতে মার্চ মাস পর্যন্ত বিক্রয়				
			২০২২-২৩		২০২৩-২৪		২০২২-২৩		২০২৩-২৪		
			প্রকৃত	লক্ষ্যমাত্রা	প্রকৃত	অর্জন (%)	প্রকৃত	লক্ষ্যমাত্রা	প্রকৃত	অর্জন (%)	
১। সাগুমাভামুহুরী কাঠ আবরণ ইউনিট, চট্টগ্রাম	১। চিড়াইকাঠ(রদা)		-	-	-	-	-	-	০	(%)	
		২। গোল কাঠ	৯৫৮.৫৩	৩,৯৮৪.২০	২,০০৯.৮৩	৫০	১৩,৭১৮.৩৬	৩৫,৮৯৫.২০	১৪,৭৯৫.৩৬	৪১	(%)
		৩। জ্বালানী কাঠ	-	-	-	-	-	-	-	-	(%)
		৪। আসবাবপত্র	২,১৭৫.০৪	২,৬৫৬.২০	১৩,৫০৪.২১	-	৩৬,৬৮০.৭৩	২৩,৮৩৫.৯৩	৫৬,৯১০.৯৩	২৩৯	(%)
	উপ মোটঃ	৩,১৩৩.৫৭	৬,৬৪০.৪০	১৫,৫১৪.০৪	২৩৪	৫০,৩৯৯.০৯	৫৯,৭৩১.১৩	৭১,৭০৬.২৯	১২০	(%)	
২। শাখার কমপ্রেজ, কাপ্তাই	১। কাঠ চিড়ানো		-	২,২৩৮.৮৩	-	-	২০,১৪৯.৫০	১,৪৮৪.২২	৭	(%)	
		২। কাঠ সরবরাহ	১,৬২২.৭০	৩,২১৯.৫৪	৯০৫.২৮	২৮	১১,৪৩৯.২০	২৮,৯৭৫.৮৬	২,৪৭১.৫৮	৯	(%)
		৩। গোল কাঠ	৪০৮.৪৮	৫,০৯৬.৬৭	১,৩০০.২৮	২৬	৩৮,৪২৪.০২	৪৫,৮৭০.০০	৩৭,৩৩১.৩৬	৮১	(%)
		৪। আসবাবপত্র	-	১৬,২০৭.০০	২৫,৪৭২.০৩	-	৩৫,৩৬৪.৯১	৪৩,৫৭৫.০০	৮৫,৪৩৮.৫৬	১৯৬	(%)
	উপ মোটঃ	২,০৩১.১৮	২৬,৭৬২.০৪	২৭,৬৭৭.৫৯	১০৩	৮৫,২২৮.১৩	১৩৮,৫৭৫.৩৬	১২৬,৭২৫.৭২	৯১	(%)	
৩। কাঠ সরবরাহ প্রান্ত, চট্টগ্রাম	১। কাঠ সরবরাহ		৭৮৩.৪৫	৩,৯৮৫.১১	৭৩৩.৪৭	১৮	১৩,৭০১.৮৪	৩৫,৮৬৫.৯৯	১০,৫৪০.৯২	২৯	(%)
		২। গোল কাঠ	-	-	-	-	-	-	-	-	(%)
		৩। আসবাবপত্র	৯৮.০০	৩,৩৪৪.০০	৭,৪৮২.৮২	২২৪	২১,০৯৮.২০	৩০,০৯৬.০০	৬৩,৯৫২.৪৯	২১২	(%)
		৪। অন্যান্য	২০০.৫১	-	১৭৫.৭৭	-	৩,০০৯.৭০	-	২,০৩৭.৭৫	-	(%)
	উপ মোটঃ	১,০৮১.৯৬	৭,৩২৯.১১	৮,৩৯২.০৬	১১৫	৩৭,৮০৯.৭৪	৬৫,৯৬১.৯৯	৭৬,৫৩১.১৬	১১৬	(%)	
৪। কেবিনেট ম্যানুফেকচারিং প্রান্ত, চট্টগ্রাম	১। দরজা ও জানালা		-	-	-	-	-	-	-	(%)	
		২। আসবাবপত্র	৯৪১.১১	১১,২৩৩.৫০	২৯,২১৮.৭৯	-	৬৪,১৯৮.৫১	১০১,১০১.৫০	৯০,৮৮২.১৬	৯০	(%)
		৩। কাঠ চিড়ানো	-	-	-	-	-	-	-	-	(%)
		৪। বিবিধ আয়	৪৬৫.৭০	৪১৬.৬৬	২,৭৫০.২২	-	৪,৯৯৯.২১	৩,৭৫০.০০	১২,৩৯৯.১৯	৩৩১	(%)
	উপ মোটঃ	১,৪০৬.৮১	১১,৬৫০.১৬	৩১,৯৬৯.০১	২৭৪	৬৯,১৯৭.৭২	১০৪,৮৫১.৫০	১০৩,২৭৬.৩৫	৯৮	(%)	
৫। কেবিনেট ম্যানুফেকচারিং প্রান্ত, ঢাকা	১। দরজা ও জানালা		২৯২.০৭	৪৫২.৪৫	৫৩৪.৯০	১১৮	৭৪৮.৭২	৪,০৭২.০৫	২,২২৩.২৯	৫৭	(%)
		২। আসবাবপত্র	৯১৩.২৫	১৪,৯৩০.৭২	৩৭,৫৪২.১০	২৫১	১৩৮,৪২৭.৩৭	১৩৪,৩৭৬.৪৮	১১৯,৮৬৮.৪৭	৮৯	(%)
		৩। কাঠ চিড়ানো	-	২৮৩.৩৪	-	-	২৭৮.৬১	২,৫৫০.০৬	৩৪১.৫৬	১৩	(%)
		৪। বিবিধ আয়	৭০.৯৬	২,৭০৮.৩৪	৫৭৫.০০	২১	১০,৭৫০.১১	২৪,৩৭৫.০৬	২১,৫৭২.৭৮	৮৯	(%)
	উপ মোটঃ	১,২৭৬.২৮	১৮,৩৭৪.৮৫	৩৮,৬৫২.০০	২১০	১৫০,২০৮.৮১	১৬৫,৩৭৩.৬৫	১৪৪,০৬৬.১০	৮৭	(%)	
৬। ফিডকো ফার্নিচার কমপ্রেজ, চট্টগ্রাম	১। আসবাবপত্র		৪,১২৮.৪২	১১,০৩৫.০০	৩০,০২০.০০	২৭২	৭১,৬১২.৮৪	৯৯,৩১৫.০০	১০৮,৪১৩.৯৩	১০৯	(%)
		২। বিবিধ আয়	-	২৫০.০০	-	-	১,৬৮৯.৭৭	২,২৫০.০০	২,৬৪৮.০০	১১৮	(%)
		উপ মোটঃ	৪,১২৮.৪২	১১,২৮৫.০০	৩০,০২০.০০	২৬৬	৭৩,৩০২.৬১	১০১,৫৬৫.০০	১১১,০৬১.৯৩	১০৯	(%)
৭। ইষ্টার্ন ওয়ার্কস, তেজগাঁও ঢাকা	১। আসবাবপত্র		৮,৭৯১.৪৯	১৫,৯৫৯.৩৩	১৩,৫০৩.১৭	৮৫	১০৬,৫৩৫.৩১	১৪৩,৬৩৩.৯৭	৯৫,৮৮৩.৫৯	৬৭	(%)
		২। বিবিধ আয়	-	৩,৫০০.০০	৩৫.৯২	১	৬,১৪৪.১৪	৩,৫০০.০০	৩৯২.৮৪	১	(%)
		উপ মোটঃ	৮,৭৯১.৪৯	১৯,৪৫৯.৩৩	১৩,৫৩৯.০৯	৮৬	১১২,৬৭৯.৪৫	১৪৭,১৩৩.৯৭	৯৬,২৭৬.৪৩	৬৮	(%)
৮। রাবার কাঠ প্রেসার ট্রিটমেন্ট প্রান্ত, শ্রীমঙ্গল	১। রাবার চিড়াই কাঠ(সরবরাহ)		২,৭৪৫.৮০	৪,৯৮১.৮০	১,৯৪৫.৮০	৩৯	২৪,০৬১.০০	৪৪,৮৩৬.২০	১৮,৭৯৪.৫৩	৪২	(%)
		আসবাবপত্র	-	১,৩২৩.০০	৩,৯২৮.৪৭	-	২,১৪৫.০০	১১,৯০৭.০০	৩৫,৮৯৯.৫৭	৩০১	(%)
		২। বিবিধ আয়	০.৬২	১৬.৬৬	৯১.৯৬	৫৫২	৩২০.১৯	১৪৯.৯৪	৪২৪.১২	২৮৩	(%)
	উপ মোটঃ	২,৭৪৬.৪২	৬,৩২১.৪৬	৫,৯৬৬.২৩	৯৪	২৬,৫২৬.১৯	৫৬,৮৯৩.১৪	৫৫,১১৮.২২	৯৭	(%)	
৯। (১-৮)	মোট	২৪,৫৯৬.১৩	১০৭,৮২২.৩৫	১৭১,৭৩০.০২	১৫৯	৬০৫,৩৪৭.৭৪	৮৬৮,০৮০.৭৪	৭৮৪,৮০২.২০	৯০	(%)	
১০। রাবার বাগান সমূহ	কাঁচা রাবার		৯৫,৯৫৮.৪৫	৭০,৯৮৩.৮০	২১,৭৯৪.৭৩	৩১	৫০০,৯৩৮.৪৬	৭৯৮,৩৯৮.২৫	৭৭৩,২৩৬.০৫	৯৭	(%)
		সর্বমোটঃ	১২০,৫৫৪.৫৮	১৭৮,৮০৬.১৫	১৯৩,৫২৪.৭৫	১০৮	১,১০৬,২৮৬.২০	১,৬৬৬,৪৭৮.৯৯	১,৫৫৮,০৩৮.২৫	৯৩	(%)

p-9


তাহমিনা আক্তার
সহকারী ব্যবস্থাপক (হিসাব)
বিএফআইডিলি সদর দপ্তর, ঢাকা


(মোঃ জিব্রানুল হক)
ব্যবস্থাপক (হিসাব)
বাংলাদেশ বন শিল্প উন্নয়ন কর্পোরেশন
০৩, মতিঝিল বা/এ, ঢাকা-১০০০

মার্চ-২০২৪

৪) ইউনিট ওয়ারী মজুদ বিবরণী :


(হাজার থেকে)

ক্রমিক নং	ইউনিটের নাম	উৎপাদিত দ্রব্যের নাম	একক	০১-০৭-২০২৩ তারিখে মজুদ		৩১-০৩-২০২৪ তারিখে মজুদ		অর্ধ সমাপ্ত মালের মজুদ ৩১-০৩-২০২৪		প্রাপ্তব্য বিল
				পরিমাণ	মূল্য	পরিমাণ	মূল্য	পরিমাণ	মূল্য	
১।	সাংস্কারমুহুরী কার্ট আহরণ ইউনিট, চট্টগ্রাম	১। চিড়াইকার্ট(রন্দা)	ঘনফুট	-	-	-	-	-	-	-
		২। গোল কার্ট	-এ-	০.৪১	২৭৮.১৯	২.৯৭	১,১৮৮.০০	-	-	-
		৩। জ্বালানী কার্ট	-এ-	-	-	-	-	-	-	-
		৪। আসবাব পত্র/ডানেজ	-এ-	-	-	০.৭৪	৩,০০০.০০	-	-	-
		মোটঃ		০.৪১	২৭৮.১৯	৩.৭১	৪,১৮৮.০০	-	-	-
২।	লাম্বার প্রেসিং কমপ্লেক্স, কাঞ্চাই	১। কার্ট চিড়ানো	-এ-	৩.৫১	৮,৩৮৭.৮৮	২.৮৫	৫,৯৯০.৬৬	-	-	-
		২। কার্ট সংরক্ষণ	-এ-	১১.৬৬	১৬,১০০.৪৬	১৪.১৪	১৬,২৫৫.২৫	-	-	-
		৩। জ্বালানী কার্ট	-এ-	-	-	০.৩৬	-	-	-	-
		৪। গোল কার্ট	-এ-	১০.৯৮	১৩,৯১৮.৭৫	৯.২৯	১৩,১৫৫.৪৩	-	-	-
		৫। আসবাবপত্র	-এ-	০.১০	৩১৯.৫৯	২.২৩	৭,৮১২.০০	-	-	-
		মোটঃ		২৬.২৫	৩৮,৭২৬.৬৮	২৮.৮৭	৪৩,২১৩.৩৪	-	-	-
৩।	কার্ট সংরক্ষণ প্লান্ট, চট্টগ্রাম	১। কার্ট চিড়ানো	-এ-	৮.২১	২২০.২০	৬.৩৪	১,৭৪৯.১৫	-	-	-
		২। আসবাবপত্র	-এ-	২৫.৩৩	৩৫,২১০.০৯	৩০.৩৫	৪১,৮৮০.২৪	-	-	-
		মোটঃ		৩৩.৫৪	৩৫,৪৩০.২৯	৩৬.৬৯	৪৩,৬২৯.৩৯	-	-	-
৪।	কেবিনেট ম্যানুফেকচারিং প্লান্ট, চট্টগ্রাম	১। দরজা ও জানালা	-এ-	-	-	-	-	-	-	-
		২। আসবাবপত্র	-এ-	৪.২৭	১৮,৩২৪.৯০	৫.১৫	২৬,৫২৮.৮৮	-	-	-
		৩। কার্ট চিড়ানো	-এ-	-	-	-	-	-	-	-
		মোটঃ		৪.২৭	১৮,৩২৪.৯০	৫.১৫	২৬,৫২৮.৮৮	-	-	-
৫।	কেবিনেট ম্যানুফেকচারিং প্লান্ট, ঢাকা	১। দরজা ও জানালা	-এ-	০.০৫	২২৭.৭৮	১.৮৬	৬,৮৯৭.১০	-	-	-
		২। আসবাবপত্র	-এ-	৪.০০	১৮,০৪০.০৯	৩.৩৬	১৩,১০১.৭৩	-	-	-
		৩। কার্ট চিড়ানো	-এ-	-	-	-	-	-	-	-
		মোটঃ		৪.০৫	১৮,২৬৭.৮৭	৫.২২	১৯,৯৯৮.৮৩	-	-	১৯,৬৯৭.৯৮
৬।	ফিডকো ফার্নিচার	১। আসবাবপত্র	-এ-	১.০৯	১,৫৪৯.২৬	২.৬৮	৮,৪০৫.০০	-	-	৩৬,৮৪৫.৪৮
৭।	ইন্টার্প উড ওয়ার্কস, ঢাকা	১। আসবাবপত্র	-এ-	৮.২৮	৩৬,৮৪২.৭৫	৫.৭১	২২,২০৫.১৪	-	-	-
৮।	আরপিটিপি, শ্রীমঙ্গল	১। রাবার চিড়াই কার্ট (সংরক্ষণ)	-এ-	১৪.৬৬	২০,২৩০.৮০	২০.০৮	২৭,৭১০.৪০	-	-	২৭,৫২৬.২৭
৮।	১+২+৩+৪+৫+৬+৭+৮=	মোট =	-এ-	৭৭.৪৮	১৬৯,৬৫০.৭৪	৮৪.৩২	১৯৫,৮৭৮.৯৮	-	-	৮৪,০৬৯.৭৩
৯।	রাবার বাগান সমূহ	কাঁচা রাবার	কিলোগ্রাম	২,৭২৮.৩৫	৪১৪,৮৯৩.৪৬	২,৩১৭.২২	৩৯৬,৮৫৩.৯৯	-	-	-
	(৮+৯) মোটঃ		টাকায়	-	৫৮৪,৫৪৪.২০	-	৫৯২,৭৩২.৯৭	-	-	৮৪,০৬৯.৭৩

P-10


৩০.০৭.২৪

তাহমিনা আক্তার
সহকারী ব্যবস্থাপক (হিসাব)
বিশ্বআইডিসি. সন্ন্যাস নগর ঢাকা


(মোঃ জিয়াউল হক)
ব্যবস্থাপক (হিসাব)

বাংলাদেশ বন শিল্প উন্নয়ন কর্পোরেশন
২৩, মতিঝিল বা/এ, ঢাকা-১০০০


মার্চ-২০২৪


৩১/০৩/২০২৪ তারিখ পর্যন্ত রাবার উৎপাদন, বিক্রয় ও মজুদ বিবরণী :

(হাজার অংকে)

বিবরণ	০১-০৭-২০২৩খ্রি: তারিখের মজুদ(কেজি)	০১-০৭-২০২৩ইং তারিখ হতে ৩১-০৩-২৪ খ্রি: পর্যন্ত উৎপাদন (কেজি)	মোট (কেজি)	০১-০৭-২০২৩ইং তারিখ হতে ৩১-০৩-২৪ খ্রি: পর্যন্ত বিক্রয় (কেজি)	৩১-০৩-২০২৪ খ্রি: তারিখে মোট মজুদ(কেজি)	গড় মজুদ দর (প্রতি কেজি)	মোট মূল্য (টাকায়)
১) সিলেট অঞ্চল :							
আর,এস,এস,	৪০৯.২৪	৭৮০.৮৩	১,১৯০.০৭	৭৭৫.০০	৪১৫.০৭	১৫৯.৬১	৬৬,২৪৯.৩২
ট্রিলেস/কাপলান্স	৯.১৭	৩৬.৪১	৪৫.৫৮	৩২.০১	১৩.৫৭	৬৩.০০	৮৫৪.৯১
উপ- মোট	৪১৮.৪১	৮১৭.২৪	১,২৩৫.৬৫	৮০৭.০১	৪২৮.৬৪	-	৬৭,১০৪.২৩
২) চট্টগ্রাম অঞ্চল :							
আর,এস,এস,	১,২২৭.৪৫	২,১৪৬.৮৫	৩,৩৭৪.৩০	২,৩৯৯.০০	৯৭৫.৩০	১৮০.০০	১৭৫,৫৫৪.০০
ট্রিলেস/কাপলান্স	৪৪.৯৮	১৩৪.৩৬	১৭৯.৩৪	৮৩.৯০	৯৫.৪৪	৬৭.০০	৬,৩৯৪.৪৮
উপ- মোট	১,২৭২.৪৩	২,২৮১.২১	৩,৫৫৩.৬৪	২,৪৮২.৯০	১,০৭০.৭৪	-	১৮১,৯৪৮.৪৮
৩) টাংগাইল -শেরপুর অঞ্চল:							
আর,এস,এস,	৬৮৯.৯৭	১,৫৯৮.৯৫	২,২৮৮.৯২	১,৫১৪.০৪	৭৭৪.৮৮	১৮৬.৮৬	১৪৪,৭৯৪.০৮
ট্রিলেস/কাপলান্স	২৮.৬৭	৭৯.৭৯	১০৮.৪৬	৬৫.৫০	৪২.৯৬	৭০.০০	৩,০০৭.২০
উপ- মোট	৭১৮.৬৪	১,৬৭৮.৭৪	২,৩৯৭.৩৮	১,৫৭৯.৫৪	৮১৭.৮৪	-	১৪৭,৮০১.২৮
সর্ব মোট : (১+২+৩)	২,৪০৯.৪৮	৪,৭৭৭.১৯	৭,১৮৬.৬৭	৪,৮৬৯.৪৫	২,৩১৭.২২	-	৩৯৬,৮৫৩.৯৯
আর,এস,এস,	২,৩২৬.৬৬	৪,৫২৬.৬৩	৬,৮৫৩.২৯	৪,৬৮৮.০৪	২,১৬৫.২৫	১৭৮.৫৫	৩৮৬,৫৯৭.৪০
ট্রিলেস/কাপলান্স	৮২.৮২	২৫০.৫৬	৩৩৩.৩৮	১৮১.৪১	১৫১.৯৭	৬৭.৪৯	১০,২৫৬.৫৯
সর্ব মোট	২,৪০৯.৪৮	৪,৭৭৭.১৯	৭,১৮৬.৬৭	৪,৮৬৯.৪৫	২,৩১৭.২২	-	৩৯৬,৮৫৩.৯৯

চ-১১


গাহলিমা আক্তার
ব্যবহারী ব্যবস্থাপক (হিসাব)
বএফআইডিসি, সদর দপ্তর ঢাকা


(মোঃ জিন্নাউল হক)
ব্যবস্থাপক (হিসাব)
বাংলাদেশ বন শিল্প উন্নয়ন কর্পোরেশন
৭৩, মতিঝিল বা/এ, ঢাকা-১০০০

মার্চ-২০২৪ জনবল, বেতন-ভাতাদি ও মজুরী

(ব্যয়= টাকায় হাজার অংকে)

ক্রমিক নং	ইউনিটের নাম	জুন/২৩ এ জনবল ও ব্যয়	কর্মকর্তা		কর্মচারী		শ্রমিক		মোট	বিগত মাস পর্যন্ত ব্যয়	চলতি মাস পর্যন্ত ক্রমপঞ্জীকৃত
			নিয়মিত	চুক্তিভিত্তিক	নিয়মিত	অনিয়মিত	নিয়মিত	অনিয়মিত			
১	সাণ্ড মাতামুহুরী কাঠ আহরণী ইউনিট, চট্টগ্রাম	১৮	চলাত মাসের জনবল	১	-	৪	৭	-	১১	২৩	
		৩৩২.৬০	চলাত মাসে ব্যয়	৫৯.২৪	-	১০৫.০৪	১৪৩.৩৮	-	৬১.০০	৩৬৮.৬৬	৩,২৬২.১৫
			গত মাসের জনবল	১	-	৪	৭	-	১১		
			গত মাসের ব্যয়	৫৯.২৪	-	১০৫.০৪	১৪৮.৭৪	-	১১৯.৯১		
২	এলপিসি, কাপ্তাই	৭১	চলাত মাসের জনবল	৩	০	৯	১১	৩	৪৬	৭২	
		১,২০৭.২১	চলাত মাসে ব্যয়	১০১.৫২	০.০০	৩০৮.৩৩	২৪.৩৮	৩৩.৬১	৭০৯.৫২	১১৭৭.৩৬	৮,৪৪০.৫৫
			গত মাসের জনবল	৩	০	৯	১১	৩	৪৬		
			গত মাসের ব্যয়	১০১.৫২	০.০০	৩০৮.৩৩	১৫৬.৩০	৩৩.৬১	৩১১.০৭		
৩	কাঠ সংরক্ষণ ইউনিট, চট্টগ্রাম	৮২	চলাত মাসের জনবল	১	-	১৪	-	২	১৭	৮৩	
		৭৯৯.৩০	চলাত মাসে ব্যয়	৬১.৭১	-	৩১৮.০০	-	৩৩.৮৬	৯১৩.৫৭	১,৩৯৩.৫৭	৯,২৬৯.০৬
			গত মাসের জনবল	১	-	১৪	-	২	১৭		
			গত মাসের ব্যয়	৬১.৭১	-	২৬৮.৭০	-	৫০.৪৭	৮০৮.৮০		
৪	কেবিনেট ম্যানুফেকচারিং প্লান্ট, চট্টগ্রাম	৫৮	চলাত মাসের জনবল	২	-	৭	৭	১১	২৬	৫৩	
		১,২৫০.৯১	চলাত মাসে ব্যয়	১০১.০৮	-	২৩৮.৩২	১৩৬.২০	৩২৯.৭২	৪৫৫.২৬	১,২৬০.৫৮	৯,১৮৭.০৩
			গত মাসের জনবল	২	-	৭	৭	১১	২৬		
			গত মাসের ব্যয়	১০১.০৮	-	২১৭.৫২	১২৬.৯০	৩৩৩.২২	৩৯২.১০		
৫	কেবিনেট ম্যানুফেকচারিং প্লান্ট, মিরপুর, ঢাকা।	৩০	চলাত মাসের জনবল	৪	-	১৮	-	৬	-	২৮	
		১,৬৬৭.৫৪	চলাত মাসে ব্যয়	১৪৩.০৩	-	৫৯৭.১৩	-	২৪৩.৮১	-	৯৮৩.৯৭	৮,৬৮৪.৮৮
			গত মাসের জনবল	৪	-	১৮	-	৬	-		
			গত মাসের ব্যয়	১৫২.৭১	-	৬৩০.৮০	-	২২৫.৩৮	-		
৬	ফিডকো ফার্ণিচার কমপ্লেক্স, চট্টগ্রাম	৬৪	চলাত মাসের জনবল	৪	-	৯	-	৮	৪৬.০০	৬৭	
		১,৫১৫.০০	চলাত মাসে ব্যয়	১৮৯.০০	-	২৯৮.২৬	-	২২৮.৭০	৯৯২.০০	১,৭০৭.৯৬	১১,২৮১.৯৭
			গত মাসের জনবল	৪	-	৯	-	৯	৪৪.০০		
			গত মাসের ব্যয়	১৯২.০০	-	২৯৯.৭৬	-	২৫২.১৮	৮৪২.০৮		
৭	ইষ্টার্ন উড ওয়ার্কস, তেজগাঁও, ঢাকা	৯১	চলাত মাসের জনবল	৪	-	২৭	-	৩	৫২.০০	৮৬	
		২,৯১৪.৬৩	চলাত মাসে ব্যয়	২০৪.০৩	-	৭২৭.৭২	-	৩৩৯.২০	৪০৫.৮৮	১,৬৭৬.৮৩	১৫,৪২৭.১৩
			গত মাসের জনবল	৪	-	২৭	-	৪	৫৬.০০		
			গত মাসের ব্যয়	২০৪.০৩	-	৭২৭.৭২	-	৩৩৯.২০	৪০৫.৮৮		
৮	রাবার কাঠ প্রেসার ট্রিটমেন্ট প্লান্ট, শ্রীমঙ্গল	২৮	চলাত মাসের জনবল	২	-	২	৯	২	১৩.০০	২৮	
		৪৮৪.৮৪	চলাত মাসে ব্যয়	১১১.১৭	-	৫০.১২	১৪৩.০৯	৫১.৭১	১৪৫.০৭	৫০১.১৬	৩,৯৬৩.৭৭
			গত মাসের জনবল	২	-	২	৯	২	১৩.০০		
			গত মাসের ব্যয়	১১১.১৭	-	৫০.১২	১৪৩.০৯	৫১.৭১	১৪৫.০৭		
৯	সিলেট, চট্টগ্রাম ও টাংগাইল-শেরপুর রাবার জোন	৪০২৩	চলাত মাসের জনবল	৪০	-	১৮৯	২৫৭	১,৩৫৯	১,৭৬৪	৩,৬০৯	
		৫৮,৩৭৪.৫৬	চলাত মাসে ব্যয়	৪০০.০০	-	১৮৯.০০	২৫৭.০০	১,৩৫৯.০০	১,৭৬৪.০০	৬৪,৫৫৩.১৮	৫৯৮,৪০৯.২৯
			গত মাসের জনবল	৪১	-	১৮৬	২৫৭	১,৩৫৯	১,৭৬২	৩,৬০৮	
			গত মাসের ব্যয়	৪০০.০০	-	১৮৯.০০	২৫৭.০০	১,৩৫৯.০০	১,৭৬২.০০	৬৪,৬২২.৭২	
১০	বিশিউক, সদর দপ্তর, ঢাকা।	১১০	চলাত মাসের জনবল	২৫	৩	৭৫	৩	২	১	১০৯	
		৪,৩১৯.৪০	চলাত মাসে ব্যয়	৩৮০২.০০	৫৭.৯২	৩৫৬৯.০০	৮২.৪৯	৭০.৯২	৬.০০	৭৫৮৮.৩৩	৩২,৫৭০.৯৩
			গত মাসের জনবল	২৫	৩	৭৫	৩	২	১		
			গত মাসের ব্যয়	৩৮১৬.৪৯	১১৩.৮৮	৩৬৭৫.৩৭	৫৩.১৬	৩৭.৯৮	৬.৫০		
মোট ব্যয়ঃ									৮১,২১১.৬০		

সিদ্ধেশ্বরী সরকারী
সহকারী ব্যবস্থাপক (হিসাব)
এফআইডিসি, সদর দপ্তর, ঢাকা

মোঃ জিয়াউল হক
ব্যবস্থাপক (হিসাব)
বাংলাদেশ বন শিল্প উন্নয়ন কর্পোরেশন