



গণপ্রজাতন্ত্রী বাংলাদেশ সরকার  
পরিবেশ, বন ও জলবায়ু পরিবর্তন মন্ত্রণালয়  
বাংলাদেশ বনশিল্প উন্নয়ন কর্পোরেশন  
হিসাব বিভাগ  
বনশিল্প ভবন, ৭৩, মতিঝিল বা/এ, ঢাকা-১০০০  
[www.bfidc.gov.bd](http://www.bfidc.gov.bd)

রাবার কাঠ শক্ত, টেকসই ও  
উন্নতমানের। আপনিও রাবার কাঠের  
আসবাবপত্র ব্যবহার করুন।

স্মারক নম্বর: ২২.০৩.০০০০.১১৫.১৬.০০২.২৩.৫১

তারিখ: ১৩ আশ্বিন ১৪৩০ বঙ্গাব্দ  
২৮ সেপ্টেম্বর ২০২৩ খ্রিস্টাব্দ

বিষয়: জুলাই-২০২৩ মাসের একীভূত এম.আই.এস রিপোর্ট প্রেরণ প্রসঙ্গে।

বাংলাদেশ বনশিল্প উন্নয়ন কর্পোরেশন (বিএফআইডিসি) এর জুলাই-২০২৩ মাসের একীভূত এম.আই.এস রিপোর্ট সদয় অবগতি ও প্রয়োজনীয় ব্যবস্থা গ্রহণের জন্য এতদসঙ্গে প্রেরণ করা হলো।

সংযুক্তি: জুলাই-২০২৩ মাসের একীভূত এম.আই.এস রিপোর্ট।

২৮-০৯-২০২৩  
মোঃ নাসির উদ্দিন আহমেদ  
চেয়ারম্যান  
০২২২৩৩৮১০৬  
[chairman@bfidc.gov.bd](mailto:chairman@bfidc.gov.bd)

সচিব, সচিবের দপ্তর, পরিবেশ, বন ও জলবায়ু পরিবর্তন মন্ত্রণালয়।

স্মারক নম্বর: ২২.০৩.০০০০.১১৫.১৬.০০২.২৩.৫১/১ (৮)

তারিখ: ১৩ আশ্বিন ১৪৩০ বঙ্গাব্দ  
২৮ সেপ্টেম্বর ২০২৩ খ্রিস্টাব্দ

সদয় জ্ঞাতার্থে/জ্ঞাতার্থে(জ্যেষ্ঠতার ক্রমানুসারে নয়):

- ১। সচিব, সচিবের দপ্তর, পরিসংখ্যান ও তথ্য ব্যবস্থাপনা বিভাগ;
- ২। প্রধান বন সংরক্ষক (চলতি দায়িত্ব), প্রধান বন সংরক্ষকের দপ্তর, বন অধিদপ্তর;
- ৩। মহাপরিচালক, মহাপরিচালকের দপ্তর, পরিবেশ অধিদপ্তর;
- ৪। অর্থনৈতিক উপদেষ্টা, অর্থনৈতিক উপদেষ্টা অনুবিভাগ, অর্থ বিভাগ;
- ৫। মহাপরিচালক, মহাপরিচালকের দপ্তর (মনিটরিং সেল), অর্থ বিভাগ;
- ৬। মাননীয় মন্ত্রীর একান্ত সচিব, মন্ত্রীর দপ্তর, পরিবেশ, বন ও জলবায়ু পরিবর্তন মন্ত্রণালয়;
- ৭। লাইব্রেরিয়ান, লাইব্রেরি, প্রধানমন্ত্রীর কার্যালয় এবং
- ৮। একান্ত সচিব, চেয়ারম্যান এর দপ্তর, বাংলাদেশ বনশিল্প উন্নয়ন কর্পোরেশন।



২৮-০৯-২০২৩  
মোঃ নাসির উদ্দিন আহমেদ  
চেয়ারম্যান


# বাংলাদেশ বনশিল্প উন্নয়ন কর্পোরেশন


এম. আই. এস. রিপোর্ট

জুলাই-২০২৩

সূচীপত্র

ক্রমিক নং	বিবরণ	পৃষ্ঠা নং
১	কার্যক্রম পর্যালোচনা	১
২	এক নজরে উৎপাদন ও বিক্রয় কার্যক্রম	২
৩	উৎপাদন সারাংশ (পরিমাণ)	৩
৪	বিক্রয় সারাংশ(পরিমাণ)	৪
৫	বিক্রয় সারাংশ (মূল্য)	৫
৬	ইউনিটওয়ারী আসবাবপত্র উৎপাদন বিবরণী	৬
৭	বাগানওয়ারী রাবার উৎপাদন বিবরণী	৭
৮	ইউনিটওয়ারী বিক্রয় বিবরণী (পরিমাণ)	৮
৯	ইউনিটওয়ারী বিক্রয় বিবরণী (মূল্য)	৯
১০	ইউনিটওয়ারী মজুদ বিবরণী	১০
১১	রাবার উৎপাদন, বিক্রয় ও মজুদ বিবরণী	১১
১২	জনশক্তি এবং বেতন-ভাতা ও মজুরী	১২

  
জাশিমুদ্দিন আক্তার  
সহকারী ব্যবস্থাপক (হিসাব)  
এম.আই.এসি সদর দপ্তর, ঢাকা।

  
(ফৌজিয়া জাফরীন)  
ব্যবস্থাপক (হিসাব)  
এম.আই.এস শাখা  
বশিউক, সদর দপ্তর, ঢাকা।

# বাংলাদেশ বনশিল্প উন্নয়ন কর্পোরেশন

BANGLADESH FOREST INDUSTRIES DEVELOPMENT CORPORATION

বনশিল্প ভবন, ৭৩, মতিঝিল বা/এ, ঢাকা-১০০০, ফোন : ০২-২২৩৩৮০০৮৫-৮৮, ফ্যাক্স : ৯৫৬ ৩০৩৫, email: [bfidc.bd@gmail.com](mailto:bfidc.bd@gmail.com)

ওয়েবসাইট: [www.bfidc.gov.bd](http://www.bfidc.gov.bd)

## জুলাই-২০২৩ মাসের কার্যক্রম পর্যালোচনা

### ১। ভূমিকা :

বাংলাদেশ বনশিল্প উন্নয়ন কর্পোরেশন পরিবেশ, বন ও জলবায়ু পরিবর্তন মন্ত্রণালয়ের নিয়ন্ত্রনাধীন একটি স্বায়ত্বশাসিত সরকারী প্রতিষ্ঠান। এ প্রতিষ্ঠানের কার্যক্রম ২ টি সেক্টরে বিভক্ত, যথা : কৃষি ও শিল্প সেক্টর।

ক) কৃষি সেক্টরঃ এ সেক্টরের অধীনে ৩ টি রাবার জোন আছে। যথাঃ চট্টগ্রাম জোন, সিলেট জোন ও শেরপুর, টাংগাইল জোন। চট্টগ্রাম জোনে ৯ টি, সিলেট জোনে ৪ টি, এবং শেরপুর, টাংগাইল জোনে ৫ টি সহ সর্বমোট ১৮ টি রাবার বাগান আছে। তাছাড়া চট্টগ্রামের দাঁতমারা রাবার বাগান সংলগ্ন রাবার ট্রেনিং সেন্টার (আর টি সি) নামে একটি রাবার প্রশিক্ষণ কেন্দ্র রয়েছে। উক্ত ১৮ টি রাবার বাগান হতে বাণিজ্যিক ভিত্তিতে কাঁচা রাবার উৎপাদন ও বিক্রয় করা হচ্ছে।

### খ) শিল্প সেক্টর :

১) এ সেক্টরের অধীনে ১৪টি শিল্প ইউনিট ছিল। তার মধ্যে কালুরঘাট, চট্টগ্রাম এবং দোহাজারী, চট্টগ্রাম এ ২টি, কাগুই রান্ধামাটি-এ ১টি এবং খুলনায় ৩টি সহ সর্বমোট ৬টি ইউনিট লোকসানী হওয়ায় সরকারের বেসরকারীকরণ নীতিমালার আওতায় পরিবেশ ও বন মন্ত্রণালয়ের সহযোগিতা ও সার্বিক তত্ত্বাবধানে ৩১-০৩-২০০৩ তারিখ থেকে পে-অফ করা হয়েছিল। অপরদিকে ৩১-০৩-২০০৫ তারিখ হতে কর্ণফুলী কাঠ আহরণ ইউনিট, কাগুই এর জনবল পে-অফ ঘোষণা করে কার্যক্রম বন্ধ করা হয়েছিল। দীর্ঘদিন এ প্রতিষ্ঠান বন্ধ থাকার পরে অর্থনৈতিক বিষয় সংক্রান্ত মন্ত্রীসভায় এ প্রতিষ্ঠান টি বেসরকারীকরণ আওতা হতে পুনরায় ফেরৎ প্রদানের সিদ্ধান্ত গৃহীত হয়েছে।

২) অবশিষ্ট ৭ টি শিল্প ইউনিটের মধ্যে ঢাকায় ২টি, চট্টগ্রামে ৪টি এবং কাগুই-এ ১টি শিল্প ইউনিট চালু রয়েছে। সম্প্রতি সিলেট অঞ্চলের শ্রীমঙ্গলে নিজস্ব অর্থায়নে রাবার কাঠ প্রেসার ড্রিটমেন্ট প্লান্ট নামে একটি নতুন শিল্প স্থাপন করা হয়েছে। বর্তমানে কর্পোরেশনের শিল্প ইউনিটের সংখ্যা ০৮ টি।

২। উৎপাদন : জুলাই-২০২৩ মাসে কর্পোরেশনের নিয়ন্ত্রণাধীন কৃষি ও শিল্প ইউনিট কর্তৃক পণ্য সামগ্রী উৎপাদনে ৯৬১.৬৭ লক্ষ টাকা ব্যয় হয়েছে। অপরদিকে গত অর্থ বছরের একই সময়ে ১১৬০.৮১ লক্ষ টাকা ব্যয় হয়েছিল। আলোচ্য মাসে বিগত বছরের একই সময়ের তুলনায় ১৯৯.১৪ লক্ষ টাকা উৎপাদন ব্যয় কম হয়েছে।

৩। বিক্রয়ঃ কর্পোরেশনের নিয়ন্ত্রণাধীন প্রতিষ্ঠান সমূহ কর্তৃক জুলাই-২০২৩ মাসে ৬৩৮.৭২ লক্ষ টাকার পণ্য সামগ্রী বিক্রয় করা হয়েছে। অপরদিকে গত অর্থ বছরের একই সময়ে ১৪১৯.২৩ লক্ষ টাকার পণ্য সামগ্রী বিক্রয় করা হয়েছিল। আলোচ্য মাসে বিগত বছরের একই সময়ের তুলনায় ৭৮০.৫১ লক্ষ টাকা বিক্রয় কম হয়েছে।


৪। মজুদমালঃ কর্পোরেশনের বিভিন্ন রাবার বাগান ও শিল্প ইউনিটের জুলাই-২০২৩ এবং গত অর্থ বছরের একই সময়ে মজুদ মালের বিবরণ (টাকায়) নিম্নরূপ ছিলঃ

৩১ শে জুলাই-২০২৩


৩১ শে জুলাই-২০২২

৫৯০৭.৬০ লক্ষ টাকা

৩১৫৬.২৪ লক্ষ টাকা



তাহলিমা আক্তার  
সহকারী ব্যবস্থাপক (হিসাব)  
বাংলাদেশ বনশিল্প উন্নয়ন কর্পোরেশন, ঢাকা।



(ফৌজিয়া জাফরীন)  
ব্যবস্থাপক (হিসাব)  
এম.আই.এস শাখা  
বশিউক, সদর দপ্তর, ঢাকা।


# বাংলাদেশ বনশিল্প উন্নয়ন কর্পোরেশন


## এক নজরে উৎপাদন ও বিক্রয় কার্যক্রম

জুলাই-২০২৩

(লক্ষ টাকায়)

মাস	উৎপাদন ব্যয়	বিক্রয়	মজুদ মূল্য (টাকা)	প্রাপ্তব্য বিল (টাকা)
	(টাকা)	(টাকা)		
ক) জুলাই-২০২৩	৯৬১.৬৭	৬৩৮.৭২	৫৯০৭.৬০	১৬২.৩৪
খ) জুলাই-২০২২	১,১৬০.৮১	১,৪১৯.২৩	৩,১৫৬.২৪	১,৬৬৬.১৩
শতকরা বৃদ্ধি (+)/ হ্রাস(-) (ক ও খ)	(-)১৭.১৫%	(-)৬২.৮৪%	(+)৮৭.১৭%	(-)৯০.২৫%

  
তাহমিনা আক্তার  
সহকারী ব্যবস্থাপক (হিসাব)  
এমআইডিসি সদর দপ্তর, ঢাকা

  
ফৌজিয়া জাহান্না  
ব্যবস্থাপক (হিসাব)  
বাংলাদেশ বনশিল্প উন্নয়ন কর্পোরেশন  
সদর দপ্তর, ৭৩, মতিবিল বা/এ, ঢাকা-১০০০

জুলাই-২০২৩

(ক) উৎপাদন সারাংশ(পরিমাণ)

(হাজার অংকে)

ক্রমিক নং	উৎপাদিত দ্রব্যের নাম	একক	জুলাই মাসে উৎপাদন						জুলাই মাস পর্যন্ত উৎপাদন (ক্রমপুঞ্জিত)					
			২০২২-২৩		২০২৩-২৪		অর্জন (%)	প্রকৃত	২০২২-২৩		২০২৩-২৪		অর্জন (%)	প্রকৃত
			লক্ষ্যমাত্রা	প্রকৃত	লক্ষ্যমাত্রা	প্রকৃত			লক্ষ্যমাত্রা	প্রকৃত	লক্ষ্যমাত্রা	প্রকৃত		
ক)	কাঠ আহরণ গ্রুপঃ	ঘনফুট	১০.৪২	৮.৮৪	৯.৯২	২.৮৭	২৯	৮.৮৪	১০.৪২	৮.৮৪	৯.৯২	২.৮৭	২৯	
			-	-	-	-	-	-	-	-	-	-	-	
			১০.৪২	৮.৮৪	৯.৯২	২.৮৭	২৯	৮.৮৪	১০.৪২	৮.৮৪	৯.৯২	২.৮৭	২৯	
খ)	কাঠজাত দ্রব্যাদি গ্রুপঃ	ঘনফুট	৪.৯১	৪.৩৬	৪.২৭	৩.৩৪	৭৮	৪.৯১	৪.৩৬	৪.২৭	৩.৩৪	৭৮		
			০	-	০.০৯	০.১৪	১৫৬	০.০৯	০.০৯	০.১৪	০.১৪	১৫৬		
			৪.৯১	৪.৩৬	৪.২৭	৩.৩৪	৭৮	৪.৯১	৪.৩৬	৪.২৭	৩.৩৪	৭৮		
গ)	কাঠ সংরক্ষণ গ্রুপঃ রাবার কাঠ, স্পিয়ার ও ক্যাবল মোট (ক+খ+গ):	ঘনফুট	১৯.২৩	১৬.৩০	১৭.৭২	৫.৩৪	৩০	১৯.২৩	১৬.৩০	১৭.৭২	৫.৩৪	৩০		
			২৪.২২	২০.৬৬	২২.২৭	৮.৮২	৪০	২৪.২২	২০.৬৬	২২.২৭	৮.৮২	৪০		
			২৪.২২	২০.৬৬	২২.২৭	৮.৮২	৪০	২৪.২২	২০.৬৬	২২.২৭	৮.৮২	৪০		
ঘ)	কাঁচা রাবার	কিলোগ্রাম	২৬৬.৬৪	২৯১.৮৪	২৯১.৯৩	২৭৯.৪৫	৯৬	২৬৬.৬৪	২৯১.৮৪	২৯১.৯৩	২৭৯.৪৫	৯৬		
			২৬৬.৬৪	২৯১.৮৪	২৯১.৯৩	২৭৯.৪৫	৯৬	২৬৬.৬৪	২৯১.৮৪	২৯১.৯৩	২৭৯.৪৫	৯৬		
			২৬৬.৬৪	২৯১.৮৪	২৯১.৯৩	২৭৯.৪৫	৯৬	২৬৬.৬৪	২৯১.৮৪	২৯১.৯৩	২৭৯.৪৫	৯৬		

P-3

*Joydutta*  
**ডায়ালিসিস আন্ডার**  
**সরকারী ব্যবস্থাপক (হিসাব)**  
**ব্রহ্মচরীটিকি, সঙ্গর মণ্ডর, ঢাকা।**

*Joydutta*  
**সেক্রেটারী**  
**বাবুস্বামী চাকরী**  
**বাংলাদেশ বনশিল্প উন্নয়ন কর্পোরেশন**  
**সঙ্গর মণ্ডর, ৭৩, মতিঝিল বাড। ঢাকা।**

# জুলাই-২০২৩

খ) বিক্রয় সারাংশ (পরিমাণ) :

(হাজার অংকে)

ক্রমিক নং	উৎপাদিত দ্রব্যের নাম	একক	জুলাই মাসে বিক্রয়						জুলাই মাস পর্যন্ত বিক্রয় (ক্রমপঞ্জিত)					
			২০২২-২৩			২০২৩-২৪			২০২২-২৩			২০২৩-২৪		
			লক্ষ্যমাত্রা	প্রকৃত	অর্জন (%)	লক্ষ্যমাত্রা	প্রকৃত	অর্জন (%)	লক্ষ্যমাত্রা	প্রকৃত	অর্জন (%)	লক্ষ্যমাত্রা	প্রকৃত	অর্জন (%)
ক)	কাঠ আহরণ গ্রুপঃ	ঘনফুট	১০.৪২	৯.৩৬	২৩ (%)	৯.৯২	২.২৫	২৩ (%)	১০.৪২	৯.৩৬	২৩ (%)	৯.৯২	২.২৫	২৩ (%)
			-	-	-	-	-	-	-	-	-	-	-	-
			১০.৪২	৯.৩৬	২৩ (%)	৯.৯২	২.২৫	২৩ (%)	১০.৪২	৯.৩৬	২৩ (%)	৯.৯২	২.২৫	২৩ (%)
খ)	কাঠজাত দ্রব্যাদি গ্রুপঃ	ঘনফুট	০.৬৬	-	- (%)	০.৬৬	-	- (%)	০.৬৬	-	- (%)	০.৬৬	-	- (%)
			০.০৮	-	১১ (%)	০.০৯	০.০১	১১ (%)	০.০৮	-	১১ (%)	০.০৯	০.০১	১১ (%)
			১৯.২৩	৯.৮৭	২৩ (%)	১৭.৮২	৮.১৪	২৩ (%)	১৯.২৩	৯.৮৭	২৩ (%)	১৭.৮২	৮.১৪	২৩ (%)
			১৯.৯৭	৯.৮৭	২২ (%)	১৮.৫৭	৮.১৫	২২ (%)	১৯.৯৭	৯.৮৭	২২ (%)	১৮.৫৭	৮.১৫	২২ (%)
গ)	কাঠ সংরক্ষণ গ্রুপঃ রাবার কাঠ, ট্রিপার ও কাবল মোট: (ক+খ+গ):	ঘনফুট	১১.২৬	৯.৯৪	২০ (%)	৯.৬৯	১.৯৫	২০ (%)	১১.২৬	৯.৯৪	২০ (%)	৯.৬৯	১.৯৫	২০ (%)
			৮১.৬৫	২৫.১৭	২২ (%)	৩৮.১৮	৮.৩৫	২২ (%)	৮১.৬৫	২৫.১৭	২২ (%)	৩৮.১৮	৮.৩৫	২২ (%)
			২৬৬.৬৪	৫১৭.২২	৯৯ (%)	২৯১.৯৩	২৮৭.৫৯	৯৯ (%)	২৬৬.৬৪	৫১৭.২২	৯৯ (%)	২৯১.৯৩	২৮৭.৫৯	৯৯ (%)
ঘ)	কাঁচা রাবার	কিলোগ্রাম												

*Jasim*

স্বাক্ষরিত  
আব্দুল হক  
আব্দুল হক  
আব্দুল হক  
আব্দুল হক

*Jasim*

স্বাক্ষরিত  
আব্দুল হক  
আব্দুল হক  
আব্দুল হক  
আব্দুল হক


জুলাই-২০২৩

(গ) বিক্রয় সারাংশ (মূল্য) : টাকায়

(হাজার অংকে/টিকায়)

ক্রমিক নং	উৎপাদিত দ্রব্যের নাম	জুলাই মাসে বিক্রয়				জুলাই মাস পর্যন্ত বিক্রয় (ক্রমপঞ্জিত)			
		২০২২-২৩		২০২৩-২৪		২০২২-২৩		২০২৩-২৪	
		লক্ষমাত্রা	প্রকৃত	লক্ষমাত্রা	প্রকৃত	লক্ষমাত্রা	প্রকৃত	লক্ষমাত্রা	প্রকৃত
ক)	কাঠ আহরণ গ্রুপঃ								
	১। কাঠ	৪,৬২৬.৩৩	১,৫২২.২২	৬,২৯৮.৩৩	২,৭১১.৩৪	৪,৬২৬.৩৩	১,৫২২.২২	৬,২৯৮.৩৩	২,৭১১.৩৪
	২। জ্বালানী কাঠ	-	-	-	-	-	-	-	-
	উপমোট =	৪,৬২৬.৩৩	১,৫২২.২২	৬,২৯৮.৩৩	২,৭১১.৩৪	৪,৬২৬.৩৩	১,৫২২.২২	৬,২৯৮.৩৩	২,৭১১.৩৪
খ)	কাঠজাত দ্রব্যাদি গ্রুপঃ								
	১। কাঠ চিড়ানো	১,৫৪৪.০০	-	১,৫৪৪.২৪	-	১,৫৪৪.০০	-	১,৫৪৪.২৪	-
	২। দরজা ও জানালা	৩৪১.৫০	-	৩৩৩.৫৭	৭০.১২	৩৪১.৫০	৭০.১২	৩৩৩.৫৭	৭০.১২
	৩। আসবাবপত্র	৬৩,০২৬.১৯	৩৩,১৮৯.৪৬	৬০,৪২১.৮৪	১৫,৩৩৬.৭১	৬৩,০২৬.১৯	৩৩,১৮৯.৪৬	৬০,৪২১.৮৪	১৫,৩৩৬.৭১
	উপমোট =	৬৪,৯১১.৬৯	৩৩,১৮৯.৪৬	৬২,২৭৯.৬৫	১৫,৪০৬.৮৩	৬৪,৯১১.৬৯	৩৩,১৮৯.৪৬	৬২,২৭৯.৬৫	১৫,৪০৬.৮৩
গ)	কাঠ সংরক্ষণ গ্রুপঃ রাবার কাঠ, স্ক্রিপার ও কাবল	১৩,৫৪৬.৫৩	৭,০৯৫.৮০	১২,৪৬৬.৯১	২,১০৫.২২	১৩,৫৪৬.৫৩	৭,০৯৫.৮০	১২,৪৬৬.৯১	২,১০৫.২২
ঘ)	কাচ রাবার	৪৫,১৫৩.৮৬	৯৮,০৮৭.২৫	৪৫,১২০.৪৬	৪৩,৩৮৯.৪৫	৪৫,১৫৩.৮৬	৯৮,০৮৭.২৫	৪৫,১২০.৪৬	৪৩,৩৮৯.৪৫
	মোট: (ক+খ+গ+ঘ):	১২৮,২৩৮.৪১	১৩৯,৮৯৪.৭৩	১২৬,১৬৫.৩৫	৬৩,৬১২.৮৪	১২৮,২৩৮.৪১	১৩৯,৮৯৪.৭৩	১২৬,১৬৫.৩৫	৬৩,৬১২.৮৪
	বিবিধ আয়ঃ	২,৯৩৩.৩২	২,০২৮.৪৮	১,৫৩০.৮২	২,৫৯.৯৩	২,৯৩৩.৩২	২,০২৮.৪৮	১,৫৩০.৮২	২,৫৯.৯৩
	সর্বমোট =	১৩১,১৭১.৭৩	১৪১,৯২৩.২১	১২৭,৬৯৬.১৭	৬৩,৮৭২.৭৭	১৩১,১৭১.৭৩	১৪১,৯২৩.২১	১২৭,৬৯৬.১৭	৬৩,৮৭২.৭৭

P-5



মোঃ ফারুক হোসেন  
ব্যবস্থাপক (হিসাব)  
কোম্পানি সফর মন্ত্র, ঢাকা।



মোঃ ফারুক হোসেন  
ব্যবস্থাপক (হিসাব)  
কোম্পানি সফর মন্ত্র, ঢাকা।

জুলাই-২০২৩

ঘ) ইউনিট ওয়ারী উৎপাদন বিবরণী (পরিমাণ)ঃ

(হাজার অংকে/ ঘনফুট)

ক্রমিক নং	ইউনিটের নাম	উৎপাদিত দ্রব্যের নাম	একক	জুলাই মাসে উৎপাদন				জুলাই মাস পর্যন্ত উৎপাদন (ক্রমপঞ্জিত)					
				২০২২-২৩		২০২৩-২৪		২০২২-২৩		২০২৩-২৪			
				লক্ষ্যমাত্রা	প্রকৃত	লক্ষ্যমাত্রা	প্রকৃত	লক্ষ্যমাত্রা	প্রকৃত	লক্ষ্যমাত্রা	প্রকৃত		
১।	সাগুমাতামুহুরী কাঠ আহরণ ইউনিট, চট্টগ্রাম	১। চিড়ইকাঠ(রদা)	ঘনফুট	-	-	-	-	-	-	-	-	-	-
		২। গোল কাঠ/ রাবার	-ঐ-	৩.৫০	৩.৮৬	৩.০০	১.৬৩	৩.৫০	৩.৮৬	৩.০০	১.৬৩	৩.৫০	৩.৮৬
		৩। জ্বালানী কাঠ	-ঐ-	-	-	-	-	-	-	-	-	-	-
২।	লাম্বার প্রসেসিং কমপ্লেক্স, কাগুই	৪। আসবাবপত্র/ ডানেজ	-ঐ-	০.৫০	০.২৪	১.১৩	০.৪৯	০.৫০	০.২৪	১.১৩	০.৪৯	০.৪৯	০.৪৯
		উপমোট=	-ঐ-	৪.০০	৪.১০	৪.১৩	২.১২	৪.০০	৪.১০	৪.১৩	২.১২	৪.০০	৪.১৩
		১। কাঠ চিড়ানো	-ঐ-	০.৫৫	-	০.৫৫	১.০৬	১.৮৩	০.৫৫	-	০.৫৫	১.০৬	১.০৬
৩।	কাঠ সংরক্ষণ চট্টগ্রাম	২। কাঠ সংরক্ষণ	-ঐ-	২.৯২	-	২.৯২	-	২.৯২	-	২.৯২	-	২.৯২	-
		৩। গোল কাঠ	-ঐ-	৬.৯২	৪.৯৮	৬.৯২	১.২৪	৬.৯২	৪.৯৮	৬.৯২	১.২৪	৬.৯২	৪.৯৮
		৪। আসবাবপত্র/ ডানেজ	-ঐ-	২.০৮	২.৫৩	২.০৮	০.০৬	২.০৮	২.৫৩	২.০৮	০.০৬	২.০৮	২.৫৩
৪।	কেবিনেট ম্যানুফেকচারিং প্রান্ট, চট্টগ্রাম	উপমোট=	-ঐ-	১২.৫০	১২.৫১	১২.৫০	২.৩৬	১২.৫০	১২.৫১	১২.৫০	২.৩৬	১২.৫০	১২.৫১
		১। কাঠ সংরক্ষণ	-ঐ-	৪.০৯	১.৭৭	৩.১৬	২.০৯	৪.০৯	১.৭৭	৩.১৬	২.০৯	৪.০৯	১.৭৭
		৩। গোল কাঠ	-ঐ-	-	-	-	-	-	-	-	-	-	-
৫।	কেবিনেট ম্যানুফেকচারিং প্রান্ট, চট্টগ্রাম	২। আসবাবপত্র	-ঐ-	০.৯১	২.২৮	১.০০	-	০.৯১	২.২৮	১.০০	-	০.৯১	২.২৮
		উপমোট=	-ঐ-	৫.০০	৪.০৫	৪.১৬	২.০৯	৫.০০	৪.০৫	৪.১৬	২.০৯	৫.০০	৪.০৫
		১। দরজা ও জানালা	-ঐ-	-	-	-	-	-	-	-	-	-	-
৬।	কেবিনেট ম্যানুফেকচারিং প্রান্ট, ঢাকা	২। আসবাবপত্র	-ঐ-	২.৯১	১.৮৭	২.৪৭	১.০৩	২.৯১	১.৮৭	২.৪৭	১.০৩	২.৯১	১.৮৭
		উপমোট=	-ঐ-	১.৮৭	১.৮৭	১.৮৭	০.১৬	১.৮৭	১.৮৭	১.৮৭	০.১৬	১.৮৭	১.৮৭
		১। দরজা ও জানালা	-ঐ-	০.০৮	-	০.০৮	০.১৬	০.০৮	-	০.০৮	০.১৬	০.০৮	-
৭।	ফিডকো ফিনিচার	২। আসবাবপত্র	-ঐ-	৪.৫০	২.৪৯	৩.৫০	০.৬২	৪.৫০	২.৪৯	৩.৫০	০.৬২	৪.৫০	২.৪৯
		উপমোট=	-ঐ-	৩.১৭	৩.২০	১.৫২	০.৫৪	৩.১৭	৩.২০	১.৫২	০.৫৪	৩.১৭	৩.২০
		১। আসবাবপত্র	-ঐ-	৪.০০	৩.৬৯	৪.০০	১.৬৮	৪.০০	৩.৬৯	৪.০০	১.৬৮	৪.০০	৩.৬৯
৮।	রাবার কাঠ পেসার টিমস্ট প্রান্ট, শ্রীমঙ্গল	১। রাবার সাইজ কাঠ	-ঐ-	৪.২৫	৪.৩৬	৩.৬১	২.২৬	৪.২৫	৪.৩৬	৩.৬১	২.২৬	৪.২৫	৪.৩৬
		উপমোট=	-ঐ-	১.১৬	-	০.৯৮	০.০৯	১.১৬	-	০.৯৮	০.০৯	১.১৬	-
		২। আসবাবপত্র/ডানেজ	-ঐ-	৫.৪১	৪.৩৬	৫.৪১	২.৩৬	৫.৪১	৪.৩৬	৫.৪১	২.৩৬	৫.৪১	৪.৩৬
৯।	=	উপমোট=	-ঐ-	৪১.৬৫	৩১.২৬	৩৭.৭৮	১৩.৭৮	৪১.৬৫	৩১.২৬	৩৭.৭৮	১৩.৭৮	৪১.৬৫	৩১.২৬

P-6

স্বাক্ষর

স্বাক্ষর  
স্বাক্ষর  
স্বাক্ষর

বেলজিয়া জাহাঙ্গীরন  
ব্যবস্থাপক (হিসাব)  
বাংলাদেশ বনশিল্প উন্নয়ন কর্পোরেশন  
৩য় তল ৩৭ মতিঝিল বা/এ ঢাকা-১০০

স্বাক্ষর  
স্বাক্ষর  
স্বাক্ষর

জুলাই-২০২৩

১। বাগান ওয়ারী রাবার উৎপাদন বিবরণী :

(হাজার কগে/কেজি)

ক্রমিক নং	বাগানের নাম	উৎপাদিত পণ্যের নাম	একক	জুলাই মাসে উৎপাদন				জুলাই মাস পর্যন্ত উৎপাদন (ক্রমপুঞ্জিত)													
				২০২২-২৩		২০২৩-২৪		২০২২-২৩		২০২৩-২৪											
				লক্ষ্যমাত্রা	প্রকৃত	লক্ষ্যমাত্রা	প্রকৃত	লক্ষ্যমাত্রা	প্রকৃত	লক্ষ্যমাত্রা	প্রকৃত										
১।	চট্টগ্রাম জোন																				
		কাঁচা রাবার	কেজি	৭.৩০	৪.০৫	৬.৫০	৩.৭১	৩.৭১	৩.৭১	৩.৭১	৩.৭১	৩.৭১	৩.৭১	৩.৭১	৩.৭১	৩.৭১	৩.৭১	৩.৭১	৩.৭১	৩.৭১	
		কাঁচা রাবার	কেজি	৩২.০০	৩২.০০	৩২.০০	৩২.০০	৩২.০০	৩২.০০	৩২.০০	৩২.০০	৩২.০০	৩২.০০	৩২.০০	৩২.০০	৩২.০০	৩২.০০	৩২.০০	৩২.০০	৩২.০০	
		কাঁচা রাবার	কেজি	৮.৩৫	৮.৩৫	৮.৩৫	৮.৩৫	৮.৩৫	৮.৩৫	৮.৩৫	৮.৩৫	৮.৩৫	৮.৩৫	৮.৩৫	৮.৩৫	৮.৩৫	৮.৩৫	৮.৩৫	৮.৩৫	৮.৩৫	৮.৩৫
		কাঁচা রাবার	কেজি	১৬.৩৫	১৬.৩৫	১৬.৩৫	১৬.৩৫	১৬.৩৫	১৬.৩৫	১৬.৩৫	১৬.৩৫	১৬.৩৫	১৬.৩৫	১৬.৩৫	১৬.৩৫	১৬.৩৫	১৬.৩৫	১৬.৩৫	১৬.৩৫	১৬.৩৫	১৬.৩৫
		কাঁচা রাবার	কেজি	১০.৩৫	১০.৩৫	১০.৩৫	১০.৩৫	১০.৩৫	১০.৩৫	১০.৩৫	১০.৩৫	১০.৩৫	১০.৩৫	১০.৩৫	১০.৩৫	১০.৩৫	১০.৩৫	১০.৩৫	১০.৩৫	১০.৩৫	১০.৩৫
		কাঁচা রাবার	কেজি	১০.৫৪	১০.৫৪	১০.৫৪	১০.৫৪	১০.৫৪	১০.৫৪	১০.৫৪	১০.৫৪	১০.৫৪	১০.৫৪	১০.৫৪	১০.৫৪	১০.৫৪	১০.৫৪	১০.৫৪	১০.৫৪	১০.৫৪	১০.৫৪
		কাঁচা রাবার	কেজি	১৩.০০	১৩.০০	১৩.০০	১৩.০০	১৩.০০	১৩.০০	১৩.০০	১৩.০০	১৩.০০	১৩.০০	১৩.০০	১৩.০০	১৩.০০	১৩.০০	১৩.০০	১৩.০০	১৩.০০	১৩.০০
		কাঁচা রাবার	কেজি	৭.৪৫	৭.৪৫	৭.৪৫	৭.৪৫	৭.৪৫	৭.৪৫	৭.৪৫	৭.৪৫	৭.৪৫	৭.৪৫	৭.৪৫	৭.৪৫	৭.৪৫	৭.৪৫	৭.৪৫	৭.৪৫	৭.৪৫	৭.৪৫
		কাঁচা রাবার	কেজি	১.২২	১.২২	১.২২	১.২২	১.২২	১.২২	১.২২	১.২২	১.২২	১.২২	১.২২	১.২২	১.২২	১.২২	১.২২	১.২২	১.২২	১.২২
		কাঁচা রাবার	কেজি	১০৬.২১	১৪৯.৪০	১৩৪.৪৮	১৩৪.৪৮	১৩৪.৪৮	১৩৪.৪৮	১৩৪.৪৮	১৩৪.৪৮	১৩৪.৪৮	১৩৪.৪৮	১৩৪.৪৮	১৩৪.৪৮	১৩৪.৪৮	১৩৪.৪৮	১৩৪.৪৮	১৩৪.৪৮	১৩৪.৪৮	১৩৪.৪৮
		উপমোট=																			
		সিলেট জোন																			
		কাঁচা রাবার	কেজি	১০.৫০	১২.০৬	১০.৫০	১০.৫০	১০.৫০	১০.৫০	১০.৫০	১০.৫০	১০.৫০	১০.৫০	১০.৫০	১০.৫০	১০.৫০	১০.৫০	১০.৫০	১০.৫০	১০.৫০	
		কাঁচা রাবার	কেজি	১০.৫০	১০.৫০	১০.৫০	১০.৫০	১০.৫০	১০.৫০	১০.৫০	১০.৫০	১০.৫০	১০.৫০	১০.৫০	১০.৫০	১০.৫০	১০.৫০	১০.৫০	১০.৫০	১০.৫০	
		কাঁচা রাবার	কেজি	২৫.২০	২৬.৫৯	২৪.২০	২৪.২০	২৪.২০	২৪.২০	২৪.২০	২৪.২০	২৪.২০	২৪.২০	২৪.২০	২৪.২০	২৪.২০	২৪.২০	২৪.২০	২৪.২০	২৪.২০	২৪.২০
		কাঁচা রাবার	কেজি	১৮.০০	১৫.৩৬	১৮.০০	১৮.০০	১৮.০০	১৮.০০	১৮.০০	১৮.০০	১৮.০০	১৮.০০	১৮.০০	১৮.০০	১৮.০০	১৮.০০	১৮.০০	১৮.০০	১৮.০০	১৮.০০
		কাঁচা রাবার	কেজি	৬৪.২০	৬২.৬৬	৬৩.২০	৬৩.২০	৬৩.২০	৬৩.২০	৬৩.২০	৬৩.২০	৬৩.২০	৬৩.২০	৬৩.২০	৬৩.২০	৬৩.২০	৬৩.২০	৬৩.২০	৬৩.২০	৬৩.২০	৬৩.২০
		উপমোট=																			
		টাংগাইল- শেরপুর জোন																			
		কাঁচা রাবার	কেজি	৩৬.৫০	৩৫.৭০	৩৬.৫০	৩৬.৫০	৩৬.৫০	৩৬.৫০	৩৬.৫০	৩৬.৫০	৩৬.৫০	৩৬.৫০	৩৬.৫০	৩৬.৫০	৩৬.৫০	৩৬.৫০	৩৬.৫০	৩৬.৫০	৩৬.৫০	৩৬.৫০
		কাঁচা রাবার	কেজি	২৬.০০	২৬.০০	২৬.০০	২৬.০০	২৬.০০	২৬.০০	২৬.০০	২৬.০০	২৬.০০	২৬.০০	২৬.০০	২৬.০০	২৬.০০	২৬.০০	২৬.০০	২৬.০০	২৬.০০	২৬.০০
		কাঁচা রাবার	কেজি	৮.১৩	৬.০২	৬.০২	৬.০২	৬.০২	৬.০২	৬.০২	৬.০২	৬.০২	৬.০২	৬.০২	৬.০২	৬.০২	৬.০২	৬.০২	৬.০২	৬.০২	৬.০২
		কাঁচা রাবার	কেজি	৯.৬০	৬.০২	৬.০২	৬.০২	৬.০২	৬.০২	৬.০২	৬.০২	৬.০২	৬.০২	৬.০২	৬.০২	৬.০২	৬.০২	৬.০২	৬.০২	৬.০২	৬.০২
		কাঁচা রাবার	কেজি	১৬.০০	১৩.৯২	১৬.০০	১৬.০০	১৬.০০	১৬.০০	১৬.০০	১৬.০০	১৬.০০	১৬.০০	১৬.০০	১৬.০০	১৬.০০	১৬.০০	১৬.০০	১৬.০০	১৬.০০	১৬.০০
		কাঁচা রাবার	কেজি	৯৬.২৩	৭৯.৭৮	৯৬.২৩	৯৬.২৩	৯৬.২৩	৯৬.২৩	৯৬.২৩	৯৬.২৩	৯৬.২৩	৯৬.২৩	৯৬.২৩	৯৬.২৩	৯৬.২৩	৯৬.২৩	৯৬.২৩	৯৬.২৩	৯৬.২৩	৯৬.২৩
		কাঁচা রাবার	কেজি	২৬৬.৬৪	২৯১.৮৪	২৯১.৮৪	২৯১.৮৪	২৯১.৮৪	২৯১.৮৪	২৯১.৮৪	২৯১.৮৪	২৯১.৮৪	২৯১.৮৪	২৯১.৮৪	২৯১.৮৪	২৯১.৮৪	২৯১.৮৪	২৯১.৮৪	২৯১.৮৪	২৯১.৮৪	২৯১.৮৪
		উপমোট =																			
		সর্বমোট =																			

*Shan*  
**হোজিরা জাকরীন**  
 ব্যবস্থাপক (হিসাব)  
 বাংলাদেশ কলিগ উন্নয়ন কর্পোরেশন  
 নবাব দরগা, ৭৩, মতিঝিল বাই, ঢাকা-১০০

*Farhat*  
**ফারহাত আক্তার**  
 এক্সিকিউটিভ সার্ব দপ্তর, ঢাকা





জুলাই-২০২৩

৩) ইউনিট ওয়ারী বিক্রয় বিবরণী (মূল্য) : টাকায়

(হাজার অংকে/ টাকায়)

ক্রমিক নং	ইউনিটের নাম	উৎপাদিত প্রবোর নাম	জুলাই মাসে বিক্রয়				জুলাই মাস পর্যন্ত বিক্রয়			
			২০২২-২৩		২০২৩-২৪		২০২২-২৩		২০২৩-২৪	
			প্রকৃত	লক্ষ্যমাত্রা	প্রকৃত	অর্জন (%)	প্রকৃত	লক্ষ্যমাত্রা	প্রকৃত	অর্জন (%)
১।	সাঁওতামাতামুহুরী কাঠ আহরণ ইউনিট, চট্টগ্রাম	১। চিড়ানো কাঠ (রন্ধা)	-	-	-	-	-	-	০ (%)	
		২। গোল কাঠ	৭১৩.৭২	৩,৯৬০.০০	-	-	৭১৩.৭২	৩,৯৬০.০০	- (%)	
		৩। স্থানীয় কাঠ	-	-	-	-	-	-	- (%)	
		৪। আসবাবপত্র	-	২,৬৩২.৯০	-	-	-	২,৬৩২.৯০	- (%)	
		উপ মোটঃ	৭১৩.৭২	৬,৫৯২.৯০	-	-	৭১৩.৭২	৬,৫৯২.৯০	- (%)	
২।	লাঘার প্রসেসিং কমপ্লেক্স, কাগড়াই	১। কাঠ চিড়ানো	-	১,২৫০.৬৭	-	-	-	১,২৫০.৬৭	- (%)	
		২। কাঠ সংরক্ষণ	১,৪২৬.৮০	৩,৫০০.০০	-	-	১,৪২৬.৮০	৩,৫০০.০০	- (%)	
		৩। গোল কাঠ	৮০৮.৫০	২,৩৩৮.৩৩	২,৭১১.৩৪	১১৬ (%)	৮০৮.৫০	২,৩৩৮.৩৩	২,৭১১.৩৪ ১১৬ (%)	
		৪। আসবাবপত্র	৪৬৬.৫৭	৪,৪০২.০৮	৪৭৯.২৩	১১ (%)	৪৬৬.৫৭	৪,৪০২.০৮	৪৭৯.২৩ ১১ (%)	
		উপ মোটঃ	২,৭০১.৮৭	১১,৪৯১.০৮	৩,১৯০.৫৭	২৮ (%)	২,৭০১.৮৭	১১,৪৯১.০৮	৩,১৯০.৫৭ ২৮ (%)	
৩।	কাঠ সংরক্ষণ প্রস্ট, চট্টগ্রাম	১। কাঠ সংরক্ষণ	২,২০১.০০	৩,৯৮৫.১১	২১.৪২	১ (%)	২,২০১.০০	৩,৯৮৫.১১	২১.৪২ ১ (%)	
		২। গোল কাঠ	-	-	-	-	-	-	- (%)	
		৩। আসবাবপত্র	-	৩,৩৪৪.০০	-	-	-	৩,৩৪৪.০০	- (%)	
		৪। অন্যান্য	৫৫১.১২	-	১৫১.০৪	-	৫৫১.১২	-	১৫১.০৪ - (%)	
		উপ মোটঃ	২,৭৫২.১২	৭,৩২৯.১১	১৭২.৪৬	২ (%)	২,৭৫২.১২	৭,৩২৯.১১	১৭২.৪৬ ২ (%)	
৪।	কেবিনেট ম্যানুফেকচারিং প্রস্ট, চট্টগ্রাম	১। দরজা ও জানালা	-	-	-	- (%)	-	-	- (%)	
		২। আসবাবপত্র	৪,০৭৬.৮০	৯,৬০০.০০	২,৬৭৪.৭৩	- (%)	৪,০৭৬.৮০	৯,৬০০.০০	২,৬৭৪.৭৩ ২৮ (%)	
		৩। কাঠ চিড়ানো	-	-	-	- (%)	-	-	- (%)	
		৪। বিবিধ আয়	-	৪১৬.৬৭	-	- (%)	-	৪১৬.৬৭	- (%)	
		উপ মোটঃ	৪,০৭৬.৮০	১০,০১৬.৬৭	২,৬৭৪.৭৩	২৭ (%)	৪,০৭৬.৮০	১০,০১৬.৬৭	২,৬৭৪.৭৩ ২৭ (%)	
৫।	কেবিনেট ম্যানুফেকচারিং প্রস্ট, ঢাকা	১। দরজা ও জানালা	-	৩০৩.৫৭	৭০.১২	২৩ (%)	-	৩০৩.৫৭	৭০.১২ ২৩ (%)	
		২। আসবাবপত্র	১০,৩৬২.১৭	১১,৮৯২.৮৬	১,১৭৯.২২	১০ (%)	১০,৩৬২.১৭	১১,৮৯২.৮৬	১,১৭৯.২২ ১০ (%)	
		৩। কাঠ চিড়ানো	-	৩০৩.৫৭	-	- (%)	-	৩০৩.৫৭	- (%)	
		৪। বিবিধ আয়	৮৫০.০০	৮৩৩.৩৩	১৪.৭৮	২ (%)	৮৫০.০০	৮৩৩.৩৩	১৪.৭৮ ২ (%)	
		উপ মোটঃ	১১,২১২.১৭	১৩,৩৩৩.৩৩	১,২৬৪.১২	৯ (%)	১১,২১২.১৭	১৩,৩৩৩.৩৩	১,২৬৪.১২ ৯ (%)	
৬।	ফিডকো ফার্নিচার কমপ্লেক্স, চট্টগ্রাম	১। আসবাবপত্র	৮,৬৬৮.১৬	১১,০৩৫.০০	৫৩০.১৫	৫ (%)	৮,৬৬৮.১৬	১১,০৩৫.০০	৫৩০.১৫ ৫ (%)	
		২। বিবিধ আয়	৫৮৯.০০	২৫০.০০	-	- (%)	৫৮৯.০০	২৫০.০০	- (%)	
		উপ মোটঃ	৯,২৫৭.১৬	১১,২৮৫.০০	৫৩০.১৫	৫ (%)	৯,২৫৭.১৬	১১,২৮৫.০০	৫৩০.১৫ ৫ (%)	
৭।	ইস্টার্ন ওয়াকস, তেজগাঁও ঢাকা	১। আসবাবপত্র	৯,৬১৫.৭৬	১৬,১৯২.০০	১০,৩১৬.০০	৬৪ (%)	৯,৬১৫.৭৬	১৬,১৯২.০০	১০,৩১৬.০০ ৬৪ (%)	
		২। বিবিধ আয়	১৮.০৩	১৪.১৬	১৪.০৩	৯৯ (%)	১৮.০৩	১৪.১৬	১৪.০৩ ৯৯ (%)	
		উপ মোটঃ	৯,৬৩৩.৭৯	১৬,২০৬.১৬	১০,৩৩০.০৩	৬৪ (%)	৯,৬৩৩.৭৯	১৬,২০৬.১৬	১০,৩৩০.০৩ ৬৪ (%)	
৮।	রাবার কাঠ প্রেসার ট্রিটমেন্ট প্রস্ট, শ্রীমঙ্গল	১। রাবার চিড়ানো কাঠ (সংরক্ষণ) আসবাবপত্র	৩,৪৬৮.০০	৪,৯৮১.৮০	২,০৮৩.৮০	৪২ (%)	৩,৪৬৮.০০	৪,৯৮১.৮০	২,০৮৩.৮০ ৪২ (%)	
		২। বিবিধ আয়	-	১,৩২৩.০০	১৫৭.৩৮	১২ (%)	-	১,৩২৩.০০	১৫৭.৩৮ ১২ (%)	
		উপ মোটঃ	৩,৪৬৮.০০	৬,৩০৪.৮০	২,২৪১.১৮	৩৭ (%)	৩,৪৬৮.০০	৬,৩০৪.৮০	২,২৪১.১৮ ৩৭ (%)	
৯।	(১-৮)	মোট	৪৩,৮৩৫.৯৬	৮২,৫৭৫.৭১	২০,৪৮৩.৩২	২৫ (%)	৪৩,৮৩৫.৯৬	৮২,৫৭৫.৭১	২০,৪৮৩.৩২ ২৫ (%)	
		১০। রাবার বাধান সমূহ	৯৮,০৮৭.২৫	৪৫,১২০.৪৬	৪৩,৩৯৪.৪৫	৯৬ (%)	৯৮,০৮৭.২৫	৪৫,১২০.৪৬	৪৩,৩৯৪.৪৫ ৯৬ (%)	
		সর্বমোটঃ	১৪১,৯২৩.২১	১২৭,৬৯৬.১৭	৬৩,৮৭৭.৭৭	৫০ (%)	১৪১,৯২৩.২১	১২৭,৬৯৬.১৭	৬৩,৮৭৭.৭৭ ৫০ (%)	

  
**গছনিয়া আক্তার**  
 সরকারী ব্যবস্থাপক (হিসাব)  
 গণপ্রজাতন্ত্রী বাংলাদেশ সরকার, ঢাকা

  
**গছনিয়া আক্তার**  
 ব্যবস্থাপক (হিসাব)  
 বাংলাদেশ বনশিল্প উন্নয়ন কর্পোরেশন  
 সদর দপ্তর, ৭৩, মতিঝিল বা/এ নাকা-১৭১

জুলাই-২০২৩

৪) ইউনিট ওয়ারী মজুদ বিবরণী :

ক্রমিক নং	ইউনিটের নাম	উৎপাদিত দ্রব্যের নাম	একক	০১-০৭-২০২৩ তারিখে মজুদ		৩১-০৭-২০২৩ তারিখে মজুদ		অর্ধ সমাপ্ত মাসের মজুদ ৩১-০৭-২০২৩		প্রাপ্তব্য বিল
				পরিমাণ	মূল্য	পরিমাণ	মূল্য	পরিমাণ	মূল্য	
১।	সংস্কারমূলক কার্ট আহরণ ইউনিট, চট্টগ্রাম	১। চিড়ই কার্ট (রপ্তা)	ঘনফুট	-	-	-	-	-	-	-
		২। পোল কার্ট	-ঐ-	০.৪১	২৭৮.২৯	২.০৪	১,৩৮৭.২৪	-	-	-
		৩। জ্বালানী কার্ট	-ঐ-	-	-	-	-	-	-	-
		৪। আসবাব পত্র/ডালেক	-ঐ-	-	-	০.৪৯	৯৫৮.৪৪	-	-	-
২।	লাম্বার প্রসেসিং কমপ্লেক্স, কাগুই	মোট :		০.৪১	২৭৮.২৯	২.৫৩	২,৩৪৫.৬৮	-	-	-
		১। কার্ট চিড়ানো	-ঐ-	৩.৫১	৮,৩৮৭.৮৮	৪.৫১	১০,২১৬.৯৫	-	-	-
		২। কার্ট সংরক্ষণ	-ঐ-	১১.৬৬	১৬,১০০.৪৬	১১.৬৬	১৬,১০০.৪৬	-	-	-
		৩। জ্বালানী কার্ট	-ঐ-	-	-	-	-	-	-	-
৩।	কার্ট সংরক্ষণ প্লান্ট, চট্টগ্রাম	৪। পোল কার্ট	-ঐ-	১০.৯৮	১৩,৯১৮.৭৫	৮.৪৬	১০,৩২০.৩৮	-	-	-
		৫। আসবাবপত্র	-ঐ-	০.১০	৩১৯.৫৯	০.০৮	১৯.৫৬	-	-	-
		মোট :		২৬.২৫	৩৮,৭২৬.৬৮	২৪.৭১	৩৬,৬৫৭.৩৫	-	-	-
		১। কার্ট চিড়ানো	-ঐ-	৮.২১	২২০.২০	৮.২০	২,২০২.১৭	-	-	-
৪।	কেবিনেট ম্যানুফেকচারিং প্লান্ট, চট্টগ্রাম	২। আসবাবপত্র	-ঐ-	২৫.৩৩	৩৫,২১০.০৯	২৬.৯৮	৩৭,২২৯.৬৪	-	-	-
		মোট :		৩৩.৫৪	৩৫,৪৩০.২৯	৩৫.১৮	৩৯,৪৩১.৮১	-	-	-
		১। দরজা ও জানালা	-ঐ-	-	-	-	-	-	-	-
		২। আসবাবপত্র	-ঐ-	৪.২৭	১৮,৩২৪.৯০	৪.৭৫	১৮,৩২৪.৯০	-	-	-
৫।	কেবিনেট ম্যানুফেকচারিং প্লান্ট, ঢাকা	৩। কার্ট চিড়ানো	-ঐ-	-	-	-	-	-	-	-
		মোট :		৪.২৭	১৮,৩২৪.৯০	৪.৭৫	১৮,৩২৪.৯০	-	-	-
		১। দরজা ও জানালা	-ঐ-	০.০৫	২২৭.৭৮	০.১৭	৬১৬.৩৬	-	-	-
		২। আসবাবপত্র	-ঐ-	৪.০০	১৮,০৪০.০৯	৪.১৯	১৮,৩৯৮.৬৭	-	-	-
৬।	ফিডকো ফার্নিচার	৩। কার্ট চিড়ানো	-ঐ-	-	-	০.০২	৪৯.৫০	-	-	-
		মোট :		৪.০৫	১৮,২৬৭.৮৭	৪.৩৮	১৯,০৬৪.৫৩	-	-	৩,০৬৯.৭৩
		১। আসবাবপত্র	-ঐ-	১.০৯	১,৫৪৯.২৬	২.৪৪	৮,৯০৬.০০	-	-	৬৩৮.৮৩
		১। আসবাবপত্র	-ঐ-	৮.২৮	৩৬,৮৪২.৭৫	৬.৯৮	৩২,৩৪২.৪৮	-	-	-
৭।	ইয়ার্ন উড ডয়াকস, ঢাকা	১। রাবার চিড়ই কার্ট (সংরক্ষণ)	-ঐ-	১৪.৬৬	২০,২৩০.৮০	১৫.৭৪	২১,৫৬৫.৪০	-	-	১২,৫২৬.২৭
		মোট =		৭৭.৪৮	১৬৯,৬৫০.৭৪	৭৮.৪৪	১৭৮,৬৩৮.১৫	-	-	১৬,২৩৪.৮৩
৮।	১+২+৩+৪+৫+৬+৭+৮=	কার্টা রাবার	কিলোগ্রাম	২,৭২৮.৩৫	৪১৪,৮৯৩.৪৬	২,৭২০.২১	৪১২,১২১.৯৯	-	-	-
		(৮+৯) মোট:	টাকায়	-	৫৮৪,৫৪৪.২০	-	৫৯০,৭৬০.১৪	-	-	১৬,২৩৪.৮৩

*Signature*

গাজলিয়া আক্তার  
ব্যবস্থাপক (হিসাব)  
সংরক্ষণিক সঙ্গর সঙ্গর, ঢাকা

*Signature*

ফোজিয়া জাকারিয়া  
ব্যবস্থাপক (হিসাব)  
বাংলাদেশ বনশিল্প উন্নয়ন কর্পোরেশন  
সংরক্ষণিক সঙ্গর সঙ্গর, ঢাকা

**জুলাই-২০২৩**  
**৩১/০৭/২০২৩ তারিখ পর্যন্ত রাবার উৎপাদন, বিক্রয় ও মজুদ বিবরণী :**

বিবরণ	০১-০৭-২০২৩ঃ তারিখের মজুদ(কেজি)	০১-০৭-২০২৩ঃ উৎপাদন (কেজি)	০১-০৭-২০২৩ঃ মোট (কেজি)	০১-০৭-২০২৩ঃ হতে ৩১-০৭-২৩ বিক্রয় (কেজি)	৩১-০৭-২০২৩ তারিখে মোট মজুদ(কেজি)	দর (প্রতি কেজি)	মোট মূল্য (টাকায়)
১) সিলেট অঞ্চল :							
আর,এস,এস,	৪০৯.৩১	৫২.৭৯	৪৬২.১০	৫০.০০	৪১২.১০	১৫৫.০০	৬৩,৮৭৫.৫০
ট্রিলেস/কাপলান্স	৯.১৬	২.৯৯	১২.১৫	৩.০০	৯.১৫	৬৮.০০	৬২২.২০
উপ- মোট	৪১৮.৪৭	৫৫.৭৮	৪৭৪.২৫	৫৩.০০	৪২১.২৫	১৫৩.১১	৬৪,৪৯৭.৭০
২) চট্টগ্রাম অঞ্চল :							
আর,এস,এস,	১,৫১৮.৬৮	১২৪.৯২	১,৬৪৩.৬০	১০০.৭৭	১,৫৪২.৮৩	১৫৫.০০	২৪১,১১১.১৮
ট্রিলেস/কাপলান্স	৭২.৫৬	৯.২৯	৮১.৮৫	৯.০০	৭২.৮৫	৬৮.০০	৪,৯৫৩.৮৪
উপ- মোট	১,৫৯১.২৪	১৩৪.২১	১,৭২৫.৪৫	১০৯.৭৭	১,৬১৬.৬৮	১৫১.১১	২৪৬,০৬৫.০২
৩) টাংগাইল -শেরপুর অঞ্চলঃ							
আর,এস,এস,	৬৮৯.৯৭	৮৩.৫৯	৭৭৩.৫৬	১৩৬.৫৯	৬৩৬.৯৭	১৫৫.৮৫	৯৯,২৭১.৭৭
ট্রিলেস/কাপলান্স	২৮.৬৭	৫.৭৫	৩৪.১২	১.০০	৩৩.১২	৬৮.০০	২,২৮০.৭২
উপ- মোট	৭১৮.৬৪	৮৯.৩৪	৮০৮.০০	১৩৭.৫৯	৬৭০.৪১	১৫১.৮৬	১০১,৫৫২.৪৯
সর্ব মোট : (১+২+৩)	২,৭২৮.৩৫	২৭৯.৪৫	৩,০০৭.৮০	২৮৭.৫৯	২,৭২০.২১	১৫১.৫০	৪১২,১২১.৯৯
আর,এস,এস,	১১০.৩৯	১৮.১৫	১২৮.৫৪	১৩.০০	১১৫.৫৪	৬৮.০০	৭,৮৫৬.৭২
ট্রিলেস/কাপলান্স	১১০.৩৯	১৮.১৫	১২৮.৫৪	১৩.০০	১১৫.৫৪	৬৮.০০	৭,৮৫৬.৭২
সর্ব মোট	২,৭২৮.৩৫	২৭৯.৪৫	৩,০০৭.৮০	২৮৭.৫৯	২,৭২০.২১	১৫১.৫০	৪১২,১২১.৯৯

৮-১১

*(Signature)*

গাছলিমা আক্তার  
ব্যবস্থাপক (হিসাব)  
একআইডিকি সদর দপ্তর, ঢাকা

*(Signature)*

শোভিতা জাফরী  
ব্যবস্থাপক (হিসাব)  
বাংলাদেশ বনশিল্প উন্নয়ন কর্পোরেশন  
সদর দপ্তর, ৭৩, মতিঝিল বা/এ, ঢাকা-১০০

জুলাই-২০২৩ জনবল, বেতন-ভাতাদি ও মজুরী

(বায়= টাকায় হাজার অংকে)

ক্রমিক নং	ইউনিটের নাম	জুন/২২ এ জনবল ও বায়	চলতি মাসের জনবল	কর্মকর্তা		কর্মচারী		শ্রমিক	মোট	বিগত মাস পর্যন্ত বায়	চলতি মাস পর্যন্ত কর্মপঞ্জিত
				নিয়মিত	চুক্তিভিত্তিক	নিয়মিত	অনিয়মিত				
১	সাত মাতামুহুরী কাঠ আহরণী ইউনিট, চট্টগ্রাম	১৮ ৩৩২.৩০	চলতি মাসের জনবল ৫৯.২৪	-	১০৫.০৮	-	১১ ১৮০.৮৫	-	১৭ ৩৪৫.১৩	-	৩৪৫.১৩
২	এলপিসি, কাগাই	৭১ ১,২০৭.২১	চলতি মাসের জনবল ১৪৩.০৫	০.০০	২৭৩.৩১	১৪২.৮৩	৪৩ ৭৫২.৭২	৩ ৬৯.০৮	৭২ ১৩৮০.৯৫	-	১৩৮০.৯৫
৩	কাঠ সংরক্ষণ ইউনিট, চট্টগ্রাম	৮২ ৭৯৯.৩০	চলতি মাসের জনবল ১০৭.৯৭	-	১৪	-	১৪ ৬৬.০০	২ ৪৩৭.৮৫	৮৪ ৯১৭.৭৭	-	৯১৭.৭৭
৪	কেবিনেট ম্যানুফেকচারিং প্লান্ট, চট্টগ্রাম	৫৫ ১,২৫০.৯১	চলতি মাসের জনবল ১০১.০৮	-	৯	১০৫.৭৬	২৬ ৩৪২.৪০	১১ ৩৪৭.১১	৫৫ ১,১৭৪.৮৫	-	১,১৭৪.৮৫
৫	কেবিনেট ম্যানুফেকচারিং প্লান্ট, মিরপুর, ঢাকা।	৩০ ১,৩৩৭.৫০	চলতি মাসের জনবল ১৮৩.৭৫	-	১৮	৫৩৯.৩০	৬ ১৭৩.৮৮	-	২৮ ৮৯৯.৯৩	-	৮৯৯.৯৩
৬	ফিডকো ফার্টিচার কমপ্লেক্স, চট্টগ্রাম	৬৪ ১,৫২৫.০০	চলতি মাসের জনবল ১৮৯.৮৫	-	৯	২৯৯.২৬	১১ ৩৩৭.৭৪	১১ ৩৩৭.৭৪	৬৮ ১,৩০৭.৯৫	-	১,৩০৭.৯৫
৭	ইষ্টার্ন উড ওয়ার্কস, তেজগাঁও, ঢাকা	৯১ ২,৯১৪.৬৩	চলতি মাসের জনবল ২৮৭.০৮	-	২৬	৫৭৩.৫৫	৭ ৩৩৬.৫৫	৪ ৫৯.০০	৯২ ১,৯১৩.৩৯	-	১,৯১৩.৩৯
৮	রাবার কাঠ প্রেসার ট্রিটমেন্ট প্লান্ট, শ্রীমঙ্গল	২৮ ৪৮৪.৮৪	চলতি মাসের জনবল ১১১.১৭	-	২	১৬২.৯৪	২ ৫১.৭১	২ ৫১.৭১	২৮ ৪৮০.০৫	-	৪৮০.০৫
৯	সিলেট, চট্টগ্রাম ও টাংগাইল-শেরপুর রাবার জোন	৪০২৩ ৫৫,৩৭৪.৬৫	চলতি মাসের জনবল ৮০	-	১৯০	২৫৫	১,৩৩৬ ৫৫,৯৪৩.৯৮	-	৩,৩৩৬ ৫৬,৯৪৩.৯৮	-	৫৬,৯৪৩.৯৮
১০	বিশিষ্টক, সদর দপ্তর, ঢাকা।	১১০ ৪,৩১৯.৪০	চলতি মাসের জনবল ১৩৯.০৫	৩	৭১	৫৪.৯৫	২ ৩৮.৯৮	২ ৩৮.৯৮	১০৩ ৩,৭১০.৯৪	-	৩,৭১০.৯৪
										মোট বায়ঃ	৬৮,০৮৪.৯৪