


বাংলাদেশ বনশিল্প উন্নয়ন কর্পোরেশন


এম. আই. এস. রিপোর্ট

মে-২০২৪

সূচীপত্র

ক্রমিক নং	বিবরণ	পৃষ্ঠা নং
১	কার্যক্রম পর্যালোচনা	১
২	এক নজরে উৎপাদন ও বিক্রয় কার্যক্রম	২
৩	উৎপাদন সারাংশ (পরিমাণ)	৩
৪	বিক্রয় সারাংশ(পরিমাণ)	৪
৫	বিক্রয় সারাংশ (মূল্য)	৫
৬	ইউনিটওয়ারী আসবাবপত্র উৎপাদন বিবরণী	৬
৭	বাগানওয়ারী রাবার উৎপাদন বিবরণী	৭
৮	ইউনিটওয়ারী বিক্রয় বিবরণী (পরিমাণ)	৮
৯	ইউনিটওয়ারী বিক্রয় বিবরণী (মূল্য)	৯
১০	ইউনিটওয়ারী মজুদ বিবরণী	১০
১১	রাবার উৎপাদন, বিক্রয় ও মজুদ বিবরণী	১১
১২	জনশক্তি এবং বেতন-ভাতা ও মজুরী	১২


তাহসিনা আক্তার
সহকারী ব্যবস্থাপক (হিসাব)
বিএফআইডিসি, সদর দপ্তর, ঢাকা


(ফৌজিয়া জাফরীন)
ব্যবস্থাপক (হিসাব)
এম.আই.এস শাখা
বিশিউক, সদর দপ্তর, ঢাকা।

বাংলাদেশ বনশিল্প উন্নয়ন কর্পোরেশন

BANGLADESH FOREST INDUSTRIES DEVELOPMENT CORPORATION

বনশিল্প ভবন, ৭৩, মতিঝিল বা/এ, ঢাকা-১০০০, ফোন : ০২-২২৩৩৮০০৮৫-৮৮, ফ্যাক্স : ৯৫৬ ৩০৩৫, email: bfidc.bd@gmail.com

ওয়েবসাইটঃ www.bfidc.gov.bd

মে-২০২৪ মাসের কার্যক্রম পর্যালোচনা

১। ভূমিকা :

বাংলাদেশ বনশিল্প উন্নয়ন কর্পোরেশন পরিবেশ, বন ও জলবায়ু পরিবর্তন মন্ত্রণালয়ের নিয়ন্ত্রণাধীন একটি স্বায়ত্বশাসিত সরকারী প্রতিষ্ঠান। এ প্রতিষ্ঠানের কার্যক্রম ২ টি সেক্টরে বিভক্ত, যথা : কৃষি ও শিল্প সেক্টর।

ক) কৃষি সেক্টরঃ এ সেক্টরের অধীনে ৩ টি রাবার জোন আছে। যথাঃ চট্টগ্রাম জোন, সিলেট জোন ও শেরপুর, টাংগাইল জোন। চট্টগ্রাম জোনে ৯ টি, সিলেট জোনে ৪ টি, এবং শেরপুর, টাংগাইল জোনে ৫ টি সহ সর্বমোট ১৮ টি রাবার বাগান আছে। উক্ত ১৮ টি রাবার বাগান হতে বাণিজ্যিক ভিত্তিতে কাঁচা রাবার উৎপাদন ও বিক্রয় করা হচ্ছে। তাছাড়া চট্টগ্রামের দাঁতমারা রাবার বাগান সংলগ্ন বিএফআইডিসি ট্রেনিং সেন্টার (বি টি সি) নামে একটি রাবার প্রশিক্ষণ কেন্দ্র রয়েছে।

খ) শিল্প সেক্টর :

১) এ সেক্টরের অধীনে ১৪টি শিল্প ইউনিট ছিল। তার মধ্যে কালুরঘাট, চট্টগ্রাম এবং দোহাজারী, চট্টগ্রাম এ ২টি, কাপ্তাই রাঙ্গামাটি-এ ১টি এবং খুলনায় ৩টি সহ সর্বমোট ৬টি ইউনিট লোকসানী হওয়ায় সরকারের বেসরকারীকরণ নীতিমালার আওতায় পরিবেশ ও বন মন্ত্রণালয়ের সহযোগিতা ও সার্বিক তত্ত্বাবধানে ৩১-০৩-২০০৩ তারিখ থেকে পে-অফ করা হয়েছিল। অপরদিকে ৩১-০৩-২০০৫ তারিখ হতে কর্ণফুলী কাঠ আহরণ ইউনিট, কাপ্তাই এর জনবল পে-অফ ঘোষণা করে কার্যক্রম বন্ধ করা হয়েছিল। দীর্ঘদিন এ প্রতিষ্ঠান বন্ধ থাকার পরে অর্থনৈতিক বিষয় সংক্রান্ত মন্ত্রীসভায় এ প্রতিষ্ঠানটি বেসরকারীকরণ আওতা হতে পুনরায় ফেরৎ প্রদানের সিদ্ধান্ত গৃহীত হয়েছে।

২) অবশিষ্ট ৭ টি শিল্প ইউনিটের মধ্যে ঢাকায় ২টি, চট্টগ্রামে ৪টি এবং কাপ্তাই-এ ১টি শিল্প ইউনিট চালু রয়েছে। সম্প্রতি সিলেট অঞ্চলের শ্রীমঙ্গলে নিজস্ব অর্থায়নে রাবার কাঠ প্রেসার ট্রিটমেন্ট প্লান্ট এন্ড ফার্নিচার কমপ্লেক্স নামে একটি নতুন শিল্প ইউনিট স্থাপন করা হয়েছে। বর্তমানে কর্পোরেশনের শিল্প ইউনিটের সংখ্যা ০৮ টি।

২। উৎপাদনঃ মে-২০২৪ মাসে কর্পোরেশনের নিয়ন্ত্রণাধীন কৃষি ও শিল্প ইউনিট কর্তৃক পণ্য সামগ্রী উৎপাদনে ২২৩৮.০৩ লক্ষ টাকা ব্যয় হয়েছে। অপরদিকে গত অর্থ বছরের একই সময়ে ১২৫৩.২৬ লক্ষ টাকা ব্যয় হয়েছিল। আলোচ্য মাসে বিগত বছরের একই সময়ের তুলনায় ৯৮৪.৭৭ লক্ষ টাকা উৎপাদন ব্যয় বেশি হয়েছে।

৩। বিক্রয়ঃ কর্পোরেশনের নিয়ন্ত্রণাধীন প্রতিষ্ঠান সমূহ কর্তৃক মে-২০২৪ মাসে ৩০৪২.১১ লক্ষ টাকার পণ্য সামগ্রী বিক্রয় করা হয়েছে। অপরদিকে গত অর্থ বছরের একই সময়ে ২৪৪৯.৮০ লক্ষ টাকার পণ্য সামগ্রী বিক্রয় করা হয়েছিল। আলোচ্য মাসে বিগত বছরের একই সময়ের তুলনায় ৫৯২.৩১ লক্ষ টাকা বিক্রয় বেশি হয়েছে।

৪। মজুদমালঃ কর্পোরেশনের বিভিন্ন রাবার বাগান ও শিল্প ইউনিটের মে-২০২৪ এবং গত অর্থ বছরের একই সময়ে মজুদ মালের বিবরণ (টাকায়) নিম্নরূপ ছিলঃ


৩১ শে মে-২০২৪

৩১ শে মে-২০২৩

৫৪১৭.৯০ লক্ষ টাকা

৬৩৬৭.১৪ লক্ষ টাকা


তাহসিনুর আরা
সহকারী ব্যবস্থাপক (হিসাব)
বিএফআইডিসি, সদর দপ্তর, ঢাকা


(ফৌজিয়া জাফরীন)
ব্যবস্থাপক (হিসাব)
এম.আই.এস শাখা
বশিউক, সদর দপ্তর, ঢাকা।

বাংলাদেশ বনশিল্প উন্নয়ন কর্পোরেশন

এক নজরে উৎপাদন ও বিক্রয় কার্যক্রম

মে-২০২৪

(লক্ষ টাকায়)

মাস	উৎপাদন ব্যয়	বিক্রয়	মজুদ মূল্য (টাকা)	প্রাপ্তব্য বিল (টাকা)
	(টাকা)	(টাকা)		
জুলাই-২০২৩	৯৬১.৬৭	৬৩৮.৭২	৫৯০৭.৬০	১৬২.৩৪
আগস্ট-২০২৩	১১৪৮.৭৪	১২৯১.৪৮	৫০১৫.৩২	২৫৩.৮৭
সেপ্টেম্বর-২০২৩	১৪৭২.৭৬	২২৭৪.৯৫	৪১২৬.২৫	৩৩২.৮২
অক্টোবর-২০২৩	১৫৫৪.২৮	২৩১৭.৫১	৩৫৯৭.৩৭	৭৬৮.৬৬
নভেম্বর-২০২৩	১৮০৯.৪৫	১৭৪৮.৫৭	৩৭১৮.৩৯	৭৫৮.৫৫
ডিসেম্বর-২০২৩	১৯৩১.৭৯	২৩৪৭.০৭	৩৮৪২.৪০	১০৭৩.৭১
জানুয়ারি-২০২৪	২৪৮৪.৯২	১৫৩৮.৪২	৪৪৫৬.৯০	৮৩৭.৪৭
ফেব্রুয়ারি-২০২৪	১৭৭৫.৭৭	১৪৯৫.৬৩	৫১১৫.২৬	৫৯৮.৮২
মার্চ-২০২৪	২০৮২.৪৫	১৯৩৫.২৪	৫৯২৭.৩২	৮৪০.৬৯
এপ্রিল-২০২৪	২০০৯.৩৫	২১৪০.৪০	৫৮৩৩.৫৩	১০৩৫.০৪
মে-২০২৪	২২৩৮.০৩	৩০৪২.১১	৫৪১৭.৯০	৪২৩.৫৬
ক)জুলাই/২৩ হতে মে/২৪	১৯৪৬৯.২১	২০৭৬৩.৬৯	৫৪১৭.৯০	৪২৩.৫৬
খ)জুলাই/২২ হতে মে/২৩	১৬,০৬৫.৭১	১৪,২৪৯.৪০	৬,৩৬৭.১৪	১,২৪৮.৬৩
শতকরা বৃদ্ধি (+)/ হ্রাস(-) (ক ও খ)	(+)২১.১৮%	(+)৪৫.৭১%	(-)১৪.৯০%	(-)৬৬.০৭%

সহকারী ব্যবস্থাপক (হিসাব)
বিক্রয়/আইডিপি সদর দপ্তর, ঢাকা

ফৌজিয়া জাফরীন
ব্যবস্থাপক (হিসাব)
বাংলাদেশ বনশিল্প উন্নয়ন কর্পোরেশন
সদর দপ্তর, ৭৯, মতিঝিল বা/এ ঢাকা-১০০

মে-২০২৪

খ) বিক্রয় সারাংশ (পরিমাণ) :

(হাজার অংকে)

ক্রমিক নং	উৎপাদিত দ্রব্যের নাম	মে মাসে বিক্রয়				জুলাই হতে মে মাস পর্যন্ত বিক্রয় (ক্রমপঞ্জিত)					
		২০২২-২৩		২০২৩-২৪		২০২২-২৩		২০২৩-২৪			
		লক্ষমাত্রা	প্রকৃত	লক্ষমাত্রা	অর্জন (%)	লক্ষমাত্রা	প্রকৃত	লক্ষমাত্রা	প্রকৃত	অর্জন (%)	
ক)	কাঠ আহরণ গ্রুপঃ										
		১। কাঠ	১৩.৮৭	৩.২৩	১১.৫০	৭.৩৩	১৩৫.২৬	১১৮.৮৬	১২৬.৪৭	১০৪.৬৩	৮৩ (%)
		২। জ্বালানী কাঠ	-	-	-	-	-	-	-	-	-
	উপ-মোট =	১৩.৮৭	৩.২৩	১১.৫০	৭.৩৩	১৩৫.২৬	১১৮.৮৬	১২৬.৪৭	১০৪.৬৩	৮৩ (%)	
খ)	কাঠজাত দ্রব্যাদি গ্রুপঃ										
		১। কাঠ চিড়ানো	৪.৯১	৩.৩১	০.৬৬	০.০৩	৬.৬৬	০.০৯	৭.৩২	০.৮৭	১২ (%)
		২। দরজা ও জানালা	০.০৮	০.০১	০.০৮	-	০.৮৩	০.২৭	০.৯১	০.৪৩	৪৭ (%)
	৩। আসবাবপত্র	১৯.৭৭	২৬.৫৭	২০.৬৮	৩৮.৮৬	১৯৫.৩৯	১৪৩.২৯	১৬৯.৩৫	১৯৭.৫১	১১৭ (%)	
	উপ-মোট =	২৪.৭৬	২৯.৮৯	২১.৪২	৩৮.৮৯	২০২.৮৮	১৪৩.৬৫	১৭৭.৫৮	১৯৮.৮১	১১২ (%)	
গ)	কাঠ সংরক্ষণ গ্রুপঃ রাবার কাঠ, ট্রিপার ও কাবল ড্রামস মোট: (ক+খ+গ):										
			৭.০১	১.৩০	৯.১১	৪.৩২	১১২.৪৯	৫৭.৩২	১০০.২১	৩৮.৮৬	৩৯ (%)
			৪৫.৬৪	৩৪.৪২	৪২.০৩	৫০.৫৪	৪৫০.৬৩	৩১৯.৮৩	৪০৪.২৬	৩৪২.৩০	৮৫ (%)
ঘ)	কাঁচা রাবার	৩২৩.৩১	৬৮৫.৬৯	২৭৩.২৩	৪৯৫.৩৭	১৮১	৫,৭৭৯.৮১	৫,৬০১.৪৯	৫,৫৭৩.৭৩	১০০ (%)	

P-4

Signature
মোঃ জিয়া জাহাঙ্গীর
ব্যবস্থাপক (হিসাব)
বাংলাদেশ কনশিলি উন্নয়ন কর্পোরেশন
বদর দত্ত, ৭৩, মতিঝিল বাজা, ঢাকা-১০০০

Signature
মোঃ জিয়া জাহাঙ্গীর
ব্যবস্থাপক (হিসাব)
বাংলাদেশ কনশিলি উন্নয়ন কর্পোরেশন
বদর দত্ত, ৭৩, মতিঝিল বাজা, ঢাকা-১০০০

মে-২০২৪

(গ) বিক্রয় সারাংশ (মূল্য) : টাকায়

(হাজার অংকে/টাকায়)

ক্রমিক নং	উৎপাদিত দ্রব্যের নাম	মে মাসে বিক্রয়				জুলাই হতে মে মাস পর্যন্ত বিক্রয় (ক্রমপঞ্জিভূত)				অর্জন (%)
		২০২২-২৩		২০২৩-২৪		২০২২-২৩		২০২৩-২৪		
		প্রকৃত	লক্ষ্যমাত্রা	প্রকৃত	লক্ষ্যমাত্রা	প্রকৃত	লক্ষ্যমাত্রা	প্রকৃত	লক্ষ্যমাত্রা	
ক)	কাঠ আহরণ গ্রুপঃ									
	১। কাঠ		৯,০৭০	২,৯১০	৬৩,৮৮৮	৬৩,৮৮৮	৫৪,৮৮৮	৯৯,৯২৬	৫৭,২২৮	৫৭
	২। স্থলানী কাঠ			২,৯১০	৬৩,৮৮৮	৬৩,৮৮৮	৫৪,৮৮৮	৯৯,৯২৬	৫৭,২২৮	৫৭
	উপমোট =		৯,০৭০	২,৯১০	৬৩,৮৮৮	৬৩,৮৮৮	৫৪,৮৮৮	৯৯,৯২৬	৫৭,২২৮	৫৭
খ)	কাঠজাত দ্রব্যাদি গ্রুপঃ									
	১। কাঠ চিজানো	৪৮৪	২,২২৮	৪০০৬	৩৪৩৩	৩,৭৮০	১,৭৮০	৪,৭৮০	২,২২৮	৮৪
	২। দরজা ও জানালা	৪৮৪	৩,২২৮	৬,৭৮০	৩,৭৮০	৩,৭৮০	৩,৭৮০	৪,৭৮০	২,২২৮	১২৬
	৩। আসবাবপত্র	৪৮৪	৩,২২৮	৬,৭৮০	৩,৭৮০	৩,৭৮০	৩,৭৮০	৪,৭৮০	২,২২৮	১২২
	উপমোট =	১,৪৫৬	৮,৭৮৪	১৭,৪৬৬	১১,১৪৩	১৩,৪৪০	১১,৪৪০	১৩,৪৪০	৮,৭৮৪	৩০
গ)	কাঠ সংরক্ষণ গ্রুপঃ রাবার									
	কাঠ, পিঁপার ও ক্যাবল	১৩৩	৩,২২৮	৩,২২৮	৩,২২৮	৩,২২৮	৩,২২৮	৩,২২৮	৩,২২৮	১০১
	কাঁচা রাবার	১৩৩	৩,২২৮	৩,২২৮	৩,২২৮	৩,২২৮	৩,২২৮	৩,২২৮	৩,২২৮	৫৭
	মোট: (ক+খ+গ+ঘ):	১৩৩	৬,৭৮৪	৬,৭৮৪	৬,৭৮৪	৬,৭৮৪	৬,৭৮৪	৬,৭৮৪	৬,৭৮৪	৫১
ঘ)	বিবিধ আয়ঃ									
	সর্বমোট =	১৩৩	৬,৭৮৪	৬,৭৮৪	৬,৭৮৪	৬,৭৮৪	৬,৭৮৪	৬,৭৮৪	৬,৭৮৪	১০১

স্বাক্ষর
 শেখা জাহাঙ্গীর
 ব্যবস্থাপক (হিসাব)
 বাংলাদেশ বনশিল্প উন্নয়ন কর্পোরেশন
 এর ৩য়, মতিঝিল সার্কেল ঢাকা-১০০০

স্বাক্ষর
 তাজুল ইসলাম আক্তার
 সহকারী ব্যবস্থাপক (হিসাব)
 বিএমআইজিপি, সদর দপ্তর, ঢাকা

P-5

৬। ইউনিট ওয়ারী বিক্রয় বিবরণী (পরিমাণ)

ক্রমিক নং	ইউনিটের নাম	উৎপাদিত দ্রব্যের নাম	একক	২০২২-২৩				২০২২-২৪				জুলাই হতে মে মাস পর্যন্ত বিক্রয় (ক্রমপঞ্জিত)					
				লক্ষ্যমাত্রা	প্রকৃত	লক্ষ্যমাত্রা	অর্জন (%)	লক্ষ্যমাত্রা	প্রকৃত	লক্ষ্যমাত্রা	অর্জন (%)	লক্ষ্যমাত্রা	প্রকৃত	লক্ষ্যমাত্রা	অর্জন (%)		
																লক্ষ্যমাত্রা	প্রকৃত
১।	সাংগুমাভামুকুরী কাঠ আহরণ ইউনিট, চট্টগ্রাম	১। চিড়াইকাঠ(রান্দা)	ঘনফুট	-	-	-	০	-	-	-	-	-	-	-	-	-	
		২। গোল কাঠ	-এ-	৬.৯৫	৩.২৩	০.৪৬	০৪	২.২৬	৭.০০	৬.৩৩	৬.৩৩	৬২.৩৬	৬২.৩৬	৬২.৩৬	৬২.৩৬	৬২.৩৬	
		৩। জ্বালানী কাঠ	-এ-	-	-	-	০	-	-	-	-	-	-	-	-	-	-
		৪। আসবাবপত্র/উপমোট:	-এ-	৪২.১	৪৭.১	৪১.১	৯৪	৪০.১	৪৩.৩	৪১.৩	৪৩.৩	৪১.৩	৪৩.৩	৪৩.৩	৪৩.৩	৪৩.৩	৪৩.৩
২।	লাম্বার প্রসেসিং কমপ্লেক্স, কাণ্ডাই	১। কাঠ চিড়ানো	-এ-	৫১.৭	৫১.৮	৫১.৬	৫৪	৫৩.৩	৫৩.৩	৫৩.৩	৫৩.৩	৫৩.৩	৫৩.৩	৫৩.৩	৫৩.৩	৫৩.৩	
		২। কাঠ সংরক্ষণ	-এ-	২.৯২	৬.৫০	৩.৩২	৪৩	৪৩.০	৪৩.০	৪৩.০	৪৩.০	৪৩.০	৪৩.০	৪৩.০	৪৩.০	৪৩.০	৪৩.০
		৩। গোল কাঠ	-এ-	৬.৯২	৬.৫০	৩.৩২	৪৩	৪৩.০	৪৩.০	৪৩.০	৪৩.০	৪৩.০	৪৩.০	৪৩.০	৪৩.০	৪৩.০	৪৩.০
		৪। আসবাবপত্র/ডানেজ	-এ-	২.০২	৩.৪৮	৩.৪৮	৪৪	৩.৪৮	৩.৪৮	৩.৪৮	৩.৪৮	৩.৪৮	৩.৪৮	৩.৪৮	৩.৪৮	৩.৪৮	৩.৪৮
৩।	কাঠ সংরক্ষণ প্লান্ট, চট্টগ্রাম	উপমোট:	-এ-	১২.০৪	০৪.৮	০৪.৮	০৪	০৪.৮	০৪.৮	০৪.৮	০৪.৮	০৪.৮	০৪.৮	০৪.৮	০৪.৮	০৪.৮	
		১। কাঠ সংরক্ষণ	-এ-	০০.৪	০৪.০	০৪.০	৪৬	৪৪.২	৪৪.২	৪৪.২	৪৪.২	৪৪.২	৪৪.২	৪৪.২	৪৪.২	৪৪.২	৪৪.২
		৩। গোল কাঠ	-এ-	-	-	-	০	-	-	-	-	-	-	-	-	-	-
		২। আসবাবপত্র	-এ-	১২.০৪	৪২.১	৪২.১	৪৬	৪৪.২	৪৪.২	৪৪.২	৪৪.২	৪৪.২	৪৪.২	৪৪.২	৪৪.২	৪৪.২	৪৪.২
৪।	কেবিনেট ম্যানুফেকচারিং প্রান্ট, চট্টগ্রাম	উপমোট:	-এ-	০০.৪	০৪.০	০৪.০	০৪	০৪.০	০৪.০	০৪.০	০৪.০	০৪.০	০৪.০	০৪.০	০৪.০	০৪.০	
		১। দরজা ও জানালা	-এ-	-	-	-	০	-	-	-	-	-	-	-	-	-	-
		২। আসবাবপত্র	-এ-	২.৯১	৩.৭৩	৩.৭৩	৪৩	৩.৭৩	৩.৭৩	৩.৭৩	৩.৭৩	৩.৭৩	৩.৭৩	৩.৭৩	৩.৭৩	৩.৭৩	৩.৭৩
		৩। কাঠ চিড়ানো	-এ-	-	-	-	০	-	-	-	-	-	-	-	-	-	-
৫।	কেবিনেট ম্যানুফেকচারিং প্রান্ট, ঢাকা	উপমোট:	-এ-	০.০৪	০.০৪	০.০৪	০৪	০.০৪	০.০৪	০.০৪	০.০৪	০.০৪	০.০৪	০.০৪	০.০৪	০.০৪	
		১। দরজা ও জানালা	-এ-	-	-	-	০	-	-	-	-	-	-	-	-	-	-
		২। আসবাবপত্র	-এ-	০.০৪	০.০৪	০.০৪	০৪	০.০৪	০.০৪	০.০৪	০.০৪	০.০৪	০.০৪	০.০৪	০.০৪	০.০৪	০.০৪
		৩। কাঠ চিড়ানো	-এ-	-	-	-	০	-	-	-	-	-	-	-	-	-	-
৬।	ফিডকো ফ্যানিচার ইস্টার্ন উড ওয়ার্কস, ঢাকা	উপমোট:	-এ-	৪.৫০	৫.৩৬	৫.৩৬	৫৪	৫.৩৬	৫.৩৬	৫.৩৬	৫.৩৬	৫.৩৬	৫.৩৬	৫.৩৬	৫.৩৬	৫.৩৬	
		১। আসবাবপত্র	-এ-	৪.৫০	৫.৩৬	৫.৩৬	৫৪	৫.৩৬	৫.৩৬	৫.৩৬	৫.৩৬	৫.৩৬	৫.৩৬	৫.৩৬	৫.৩৬	৫.৩৬	৫.৩৬
		১। আসবাবপত্র	-এ-	৩.১৩	৩.১৩	৩.১৩	৪৬	৩.১৩	৩.১৩	৩.১৩	৩.১৩	৩.১৩	৩.১৩	৩.১৩	৩.১৩	৩.১৩	৩.১৩
		১। রাবার কাঠ প্রেসার ট্রিকেন্ট (সংরক্ষণ)	-এ-	৪.৫০	৫.৩৬	৫.৩৬	৫৪	৫.৩৬	৫.৩৬	৫.৩৬	৫.৩৬	৫.৩৬	৫.৩৬	৫.৩৬	৫.৩৬	৫.৩৬	৫.৩৬
৭।	প্লাস্ট, শ্রীমঙ্গল	উপমোট:	-এ-	১.১৬	১.১৬	১.১৬	১১	১.১৬	১.১৬	১.১৬	১.১৬	১.১৬	১.১৬	১.১৬	১.১৬	১.১৬	
		২। আসবাবপত্র	-এ-	১.১৬	১.১৬	১.১৬	১১	১.১৬	১.১৬	১.১৬	১.১৬	১.১৬	১.১৬	১.১৬	১.১৬	১.১৬	১.১৬
		উপমোট:	-এ-	৪.৫১	৫.৩৬	৫.৩৬	৫৪	৫.৩৬	৫.৩৬	৫.৩৬	৫.৩৬	৫.৩৬	৫.৩৬	৫.৩৬	৫.৩৬	৫.৩৬	৫.৩৬
		১। আসবাবপত্র	-এ-	৪.৫১	৫.৩৬	৫.৩৬	৫৪	৫.৩৬	৫.৩৬	৫.৩৬	৫.৩৬	৫.৩৬	৫.৩৬	৫.৩৬	৫.৩৬	৫.৩৬	৫.৩৬
৮।	প্লাস্ট, শ্রীমঙ্গল	উপমোট:	-এ-	৪.৫১	৫.৩৬	৫.৩৬	৫৪	৫.৩৬	৫.৩৬	৫.৩৬	৫.৩৬	৫.৩৬	৫.৩৬	৫.৩৬	৫.৩৬	৫.৩৬	
		২। আসবাবপত্র	-এ-	৪.৫১	৫.৩৬	৫.৩৬	৫৪	৫.৩৬	৫.৩৬	৫.৩৬	৫.৩৬	৫.৩৬	৫.৩৬	৫.৩৬	৫.৩৬	৫.৩৬	
		উপমোট:	-এ-	৪.৫১	৫.৩৬	৫.৩৬	৫৪	৫.৩৬	৫.৩৬	৫.৩৬	৫.৩৬	৫.৩৬	৫.৩৬	৫.৩৬	৫.৩৬	৫.৩৬	
		১। আসবাবপত্র	-এ-	৪.৫১	৫.৩৬	৫.৩৬	৫৪	৫.৩৬	৫.৩৬	৫.৩৬	৫.৩৬	৫.৩৬	৫.৩৬	৫.৩৬	৫.৩৬	৫.৩৬	
৯।	রাবার বাগান সমূহ (১+২+৩+৪+৫+৬+৭)	উপমোট:	-এ-	৩২.৩.৩১	৩২.৩.৩১	৩২.৩.৩১	৩২	৩২.৩.৩১	৩২.৩.৩১	৩২.৩.৩১	৩২.৩.৩১	৩২.৩.৩১	৩২.৩.৩১	৩২.৩.৩১	৩২.৩.৩১	৩২.৩.৩১	
		কাঠা রাবার	-এ-	৩২.৩.৩১	৩২.৩.৩১	৩২.৩.৩১	৩২	৩২.৩.৩১	৩২.৩.৩১	৩২.৩.৩১	৩২.৩.৩১	৩২.৩.৩১	৩২.৩.৩১	৩২.৩.৩১	৩২.৩.৩১	৩২.৩.৩১	
		উপমোট:	-এ-	৩২.৩.৩১	৩২.৩.৩১	৩২.৩.৩১	৩২	৩২.৩.৩১	৩২.৩.৩১	৩২.৩.৩১	৩২.৩.৩১	৩২.৩.৩১	৩২.৩.৩১	৩২.৩.৩১	৩২.৩.৩১	৩২.৩.৩১	
		কাঠা রাবার	-এ-	৩২.৩.৩১	৩২.৩.৩১	৩২.৩.৩১	৩২	৩২.৩.৩১	৩২.৩.৩১	৩২.৩.৩১	৩২.৩.৩১	৩২.৩.৩১	৩২.৩.৩১	৩২.৩.৩১	৩২.৩.৩১	৩২.৩.৩১	

Chowdhury
শোভা জাহাঙ্গীর
 ব্যবস্থাপক (হিসাব)
 বাংলাদেশ বনশিল্প উন্নয়ন কর্পোরেশন
 ৯৩ মক্কা রাস্তা, ঢাকা

শাহাদাতুল্লাহ
 ব্যবস্থাপক (হিসাব)
 ইকোজাইটিক সঙ্গর মন্ত্র, ঢাকা

মে-২০২৪

৩) ইউনিট ওয়ারী বিক্রয় বিবরণী (মূল্য) : টাকায়

(হাজার অংকে/ টাকায়)

ক্রমিক নং	ইউনিটের নাম	উৎপাদিত দ্রব্যের নাম	মে মাসে বিক্রয়				জুলাই হতে মে মাস পর্যন্ত বিক্রয়					
			২০২২-২৩	২০২৩-২৪			২০২২-২৩	২০২৩-২৪				
			প্রকৃত	লক্ষ্যমাত্রা	প্রকৃত	অর্জন (%)	প্রকৃত	লক্ষ্যমাত্রা	প্রকৃত	অর্জন (%)		
১। সাংগমাতামুছুরী কাঠ আহরণ ইউনিট, চট্টগ্রাম	১। চিড়াইকাঠ(রন্ধা) ২। গোল কাঠ ৩। জ্বালানী কাঠ ৪। আসবাবপত্র	১। চিড়াইকাঠ(রন্ধা)	-	-	-	(%)	-	-	-	০	(%)	
		২। গোল কাঠ	৮৩০.৬০	৩,৯৮৪.২০	৪১৭.৯৮	১০	(%)	১৫,৪২৬.৭১	৪৩,৮৬৩.৬০	১৫,৭৬০.৩৮	৩৬	(%)
		৩। জ্বালানী কাঠ	-	-	-	-	(%)	-	-	-	-	(%)
		৪। আসবাবপত্র	১৩,০৪৯.৮৬	২,৬৫৬.২০	৩০,২০৯.৩১	-	(%)	৪৯,৭৩০.৫৯	২৯,১৪৮.৩৩	১০১,৪৮৬.২৫	৩৪৮	(%)
	উপ মোটঃ	১৩,৮৮০.৪৬	৬,৬৪০.৪০	৩০,৬২৭.২৯	৪৬১	(%)	৬৫,১৫৭.৩০	৭৩,০১১.৯৩	১১৭,২৪৬.৬৩	১৬১	(%)	
২। লাধার প্রসেসিং কমপ্লেক্স, কাটাই	১। কাঠ চিড়ানো ২। কাঠ সংরক্ষন ৩। গোল কাঠ ৪। আসবাবপত্র	১। কাঠ চিড়ানো	-	২,২৩৮.৮৪	-	-	(%)	-	২৪,৬২৭.১৭	১,৪৮৪.২২	৬	(%)
		২। কাঠ সংরক্ষন	৮৩২.১৪	৩,২১৯.৫৪	১,০২২.৫৮	৩২	(%)	১৫,৫৭৭.৮২	৩৫,৪১৪.৯৪	৪,৩৫৮.০৪	১২	(%)
		৩। গোল কাঠ	-	৫,০৯৬.৬৭	২,৪৯২.৫৪	৪৯	(%)	৩৯,৪৬৯.০৫	৫৬,০৬৩.৩৩	৪১,৪৬৭.৯১	৭৪	(%)
		৪। আসবাবপত্র	১৯,২২৭.৬৪	৪,৮৪১.৬৬	২৬,০১০.৭৫	-	(%)	৫৫,৪৭৭.৭২	৫৩,২৫৮.৩৩	১২৮,৫৭৬.২৯	২৪১	(%)
	উপ মোটঃ	২০,০৫৯.৭৮	১৫,৩৯৬.৭১	২৯,৫২৫.৮৭	১৯২	(%)	১১০,৫২৪.৫৯	১৬৯,৩৬৩.৭৭	১৭৫,৮৮৬.৪৬	১০৪	(%)	
৩। কাঠ সংরক্ষন প্রাণ্ট, চট্টগ্রাম	১। কাঠ সংরক্ষন ২। গোল কাঠ ৩। আসবাবপত্র ৪। অন্যান্য	১। কাঠ সংরক্ষন	-	৪,০৯৫.১১	৯১১.৭২	২২	(%)	১৩,৭০১.৮৪	৪৫,০৪৬.২১	১২,১৭০.২০	২৭	(%)
		২। গোল কাঠ	-	-	-	-	(%)	-	-	-	-	(%)
		৩। আসবাবপত্র	১০,৫৩৩.৯৫	৭,৬৯৮.৯০	২২,৪৪৮.৪৫	২৯২	(%)	৩১,৬৪১.১৩	৪৫,০৮৭.৯০	১০৯,৪৭২.৯৬	২৪৩	(%)
		৪। অন্যান্য	১৪৮.২২	-	৫৩৭.৫০	-	(%)	৩,৩২৪.৪৯	-	২,৮৫৪.৬১	-	(%)
	উপ মোটঃ	১০,৬৮২.১৭	১১,৭৯৪.০১	২৩,৮৮৭.৬৭	২০৩	(%)	৪৮,৬৬৭.৪৬	৯০,১৩৪.১১	১২৪,৪৯৭.৭৭	১৩৮	(%)	
৪। কেবিনেট ম্যানুফেকচারিং প্রাণ্ট, চট্টগ্রাম	১। দরজা ও জানালা ২। আসবাবপত্র ৩। কাঠ চিড়ানো ৪। বিবিধ আয়	১। দরজা ও জানালা	-	-	-	-	(%)	-	-	-	-	(%)
		২। আসবাবপত্র	২১,৩৩১.৩০	১৩,৫৮২.৬৬	১৯,৭১৮.১১	-	(%)	৮৮,৯৮৫.১১	১৪৯,৪০৯.৩৩	১২৮,৭৬৯.২২	৮৬	(%)
		৩। কাঠ চিড়ানো	-	-	-	-	(%)	-	-	-	-	(%)
		৪। বিবিধ আয়	১,৫২৮.২০	৭,০৮৩.৩০	৭৮৫.২০	-	(%)	৭,৬৬২.৬১	১১,৯১৬.৬৩	১৪,৬০৪.৩৯	১২৩	(%)
	উপ মোটঃ	২২,৮৫৯.৫০	২০,৬৬৫.৯৬	২০,৫০৩.৩১	৯৯	(%)	৯৬,৬৪৭.৭২	১৬১,৩২৫.৯৬	১৪৩,৩৭৩.৬১	১৩৮	(%)	
৫। কেবিনেট ম্যানুফেকচারিং প্রাণ্ট, ঢাকা	১। দরজা ও জানালা ২। আসবাবপত্র ৩। কাঠ চিড়ানো ৪। বিবিধ আয়	১। দরজা ও জানালা	১৪.১৪	৪৫২.৪৫	-	-	(%)	১,০৭৮.৬৮	৪,৯৭৬.৯৫	২,৩২৩.২৯	৪৭	(%)
		২। আসবাবপত্র	১৭,৭৬৮.৬২	১৪,৯৩০.৭২	১২,৪২৭.৬২	৮৩	(%)	১৬১,১৩৬.২৪	১৬৪,২৩৭.৯২	১৫২,৩১২.৮৫	৯৩	(%)
		৩। কাঠ চিড়ানো	১৮৩.৩৫	২৮৩.৩৪	৬০.০৪	২১	(%)	৪৬১.৯৬	৩,১১৬.৭৪	৪০১.৬০	১৩	(%)
		৪। বিবিধ আয়	৩৫.৩৮	২,৭০৮.৩৪	-	-	(%)	১০,৮৩৬.১৭	২৯,৭৯১.৭৪	২১,৫৭২.৭৮	৭২	(%)
	উপ মোটঃ	১৮,০০১.৪৯	১৮,৩৭৪.৮৫	১২,৪৮৭.৬৬	৬৮	(%)	১৭৩,৫১৩.০৫	২০২,১২৩.৩৫	১৭৬,৬০৫.৫২	১৩৫	(%)	
৬। ফিজিকো ফার্শিচার কমপ্লেক্স, চট্টগ্রাম	১। আসবাবপত্র ২। বিবিধ আয়	১। আসবাবপত্র	২১,০৯০.২৮	১৫,৯৭৪.৫০	১৫,৫০৪.৪৪	৯৭	(%)	৯৫,৯১৩.৭৬	১৭৫,৭১৯.৫০	১৬৪,৭৫৪.৭৫	৯৪	(%)
		২। বিবিধ আয়	-	৬২৫.০০	১,৮৮১.৫০	৩০১	(%)	২,৩৬৯.৩৬	৬,৮৭৫.০০	৪,৫৫৫.৮৯	৬৬	(%)
	উপ মোটঃ	২১,০৯০.২৮	১৬,৬০০.৫০	১৭,৩৮৬.৯৪	১০৫	(%)	৯৮,২৮৩.১২	১৮২,৫৯৪.৫০	১৬৯,৩১০.৬৪	১৬০	(%)	
৭। ইষ্টার্ন ওয়ার্কস, তেজগাঁও ঢাকা	১। আসবাবপত্র ২। বিবিধ আয়	১। আসবাবপত্র	১৬,৯০৬.৪৮	১৫,৯৫৯.৩৩	৪৪,৮৩৭.৫২	২৮১	(%)	১২৮,২২০.৪৪	১৭৫,৫৫২.৬৩	১৫৫,৭২৬.২১	৮৯	(%)
		২। বিবিধ আয়	-	৩,৫০০.০০	৪৪.৪১	১	(%)	৬,১৪৪.১৪	৩৮,৫০০.০০	৫১৬.০০	১	(%)
	উপ মোটঃ	১৬,৯০৬.৪৮	১৯,৪৫৯.৩৩	৪৪,৮৮১.৯৩	২৮১	(%)	১৩৪,৩৬৪.৫৮	২১৪,০৫২.৬৩	১৫৬,২৪২.২১	৯০	(%)	
৮। রাবার কাঠ প্রেসার ট্রিটমেন্ট প্রাণ্ট, শ্রীমঙ্গল	১। রাবার চিড়াই কাঠ(সব-বছর) আসবাবপত্র ২। বিবিধ আয়	১। রাবার চিড়াই কাঠ(সব-বছর)	৪,৫২৬.৪০	৪,৯৮১.৮০	১,৫৮৮.০০	৩০	(%)	৩৩,১৫৫.২০	৫৪,৭৯৯.৮০	২৩,৯০৫.০৯	৪৪	(%)
		আসবাবপত্র	১৩,৮১৯.১০	১,৩২৩.০০	২৩,৫৭০.৮৭	-	(%)	১৫,৯৬৪.১০	১৪,৫৫৩.০০	৭৫,১৮৪.৩৫	৫১৭	(%)
		২। বিবিধ আয়	-	১৬.৬৬	১৫.০১	৯০	(%)	৩৬৫.৭০	১৮৩.২৬	৪৫০.৪৩	২৪৬	(%)
	উপ মোটঃ	১৮,৩৪৫.৫০	৬,৩২১.৪৬	২৫,১০৩.৮৮	৩৯৭	(%)	৪৯,৪৮৫.০০	৬৯,৫৩৬.০৬	৯৯,৫৩৯.৮৭	১৪৩	(%)	
৯। (১-৮)	মোট	১৪১,৮২৫.৬৬	১১৫,২৫২.২২	২০৪,৪১৩.৫৫	১৭৭	(%)	৭৭৬,৬৪২.৮২	১,১৬২,১৪২.৩১	১,১৬২,৭০৭.৭১	১০০	(%)	
১০। রাবার বাগান সমূহ	কাটা রাবার	১০৩,১৫৪.৩৫	৬২,৮০৫.৭৩	৯৯,৯৭৭.৬৩	১৫৯	(%)	৬৪৮,২৯৭.৮১	৯০২,৮০৪.০৪	৯১৩,৬১১.৮৫	১০১	(%)	
	সর্বমোটঃ	২৪৪,৯৮০.০১	১৭৮,০৫৭.৯৫	৩০৪,২১১.১৮	১৭১	(%)	১,৪২৪,৯৪০.৬৩	২,০৬৪,৯৪৬.৩৫	২,০৭৬,৩৬৯.৫৬	১০১	(%)	

স্বাক্ষর
তাহলিমা আক্তার
সরকারী ব্যবস্থাপক (হিসাব),
বিএফআইডিসি, সদর দপ্তর, ঢাকা

স্বাক্ষর
ফৌজিয়া সুলতানা
ব্যবস্থাপক (হিসাব)
বাংলাদেশ বনশিল্প উন্নয়ন কর্পোরেশন
বন দপ্তর ২য় সিনিয়র এএস নাক-১০৩

মে-২০২৪

৪) ইউনিট ওয়ারী মজুদ বিবরণী :

ক্রমিক নং	ইউনিটের নাম	উৎপাদিত দ্রব্যের নাম	একক	০১-০৭-২০২৩ তারিখে মজুদ		৩১-০৫-২০২৪ তারিখে মজুদ		অর্ধ সমাপ্ত মালের মজুদ ৩১-০৫-২০২৪	প্রাপ্তব্য বিল
				পরিমাণ	মূল্য	পরিমাণ	মূল্য		
১।	সাংগামাতমহরী কাঠ আহরণ ইউনিট, চট্টগ্রাম	১। চিড়াইকাঠ(রান্দ) ২। শোল কাঠ ৩। জ্বালানী কাঠ ৪। আসবাব পর/ডানেজ							
		মোট :							
২।	লামার প্রসেসিং কমপ্লেক্স, কাপ্তাই	১। কাঠ চিড়ানো ২। কাঠ সংরক্ষণ ৩। জ্বালানী কাঠ ৪। শোল কাঠ ৫। আসবাবপত্র							
		মোট :							
৩।	কাঠ সংরক্ষণ প্লান্ট, চট্টগ্রাম	১। কাঠ চিড়ানো ২। আসবাবপত্র							
		মোট :							
৪।	কেবিনেট ম্যানুফেকচারিং প্লান্ট, চট্টগ্রাম	১। দরজা ও জানালা ২। আসবাবপত্র ৩। কাঠ চিড়ানো							
		মোট :							
৫।	কেবিনেট ম্যানুফেকচারিং প্লান্ট, ঢাকা	১। দরজা ও জানালা ২। আসবাবপত্র ৩। কাঠ চিড়ানো							
		মোট :							
৬।	ফিডকো ফার্নিচার	১। আসবাবপত্র							
৭।	ইস্টার্ন উড ওয়ার্কস, ঢাকা	১। আসবাবপত্র							
৮।	আরপিটিপি, শ্রীমঙ্গল	১। রাবার চিড়াই কাঠ (শেফাল)							
৮।	১+২+৩+৪+৫+৬+৭+৮=	মোট =							
৯।	রাবার বাগান সমূহ (৮+৯) মোটঃ	কাঁচ রাবার	কিলোগ্রাম						
		টাকায়							

(Signature)
তাহলিয়া আক্তার
সহকারী ব্যবস্থাপক (হিসাব)
ইকোআইডিসি, সাধারণ পরিচালনা, ঢাকা

(Signature)
হেঁজিয়া জাকরীন
ব্যবস্থাপক (হিসাব)
বাংলাদেশ বন্যপ্রাণী উন্নয়ন কর্পোরেশন
১৩০, বঙ্গবন্ধু সড়ক, মতিঝিল বাজার, ঢাকা

মে-২০২৪

৩১/০৫/২০২৪ তারিখ পর্যন্ত রাবার উৎপাদন, বিক্রয় ও মজুদ বিবরণী :

বিবরণ	০১-০১-২০২৩ তারিখের মজুদ (কেজি)	০১-০৭-২০২৩ইং তারিখ হতে ৩১-০৫-২৪ খ্রি: পর্যন্ত উৎপাদন (কেজি)	মোট (কেজি)	০১-০৭-২০২৩ইং তারিখ হতে ৩১-০৫-২৪ খ্রি: পর্যন্ত বিক্রয় (কেজি)	৩১-০৫-২৪ তারিখে মোট মজুদ (কেজি)	গড় মজুদ দর (প্রতি কেজি)	মোট মূল্য (টাকায়)
১) সিলেট অঞ্চল :							
আর.এস.এস,	৪২'২৯'০৪	০০'৭'৬'৮	১'২'৩৬'১১	৯০'৭'৫'৪	৪০'২'২'১	১৬৩'৪৪	৬২'৩০'০৬
ট্রিলেস/কাপলান্স	৬'২'৯	০৪'৪'৪	১'০'৩৩'৬	৯৪'৪'৪	৪০'২'২'১	১৬৩'৪৪	৬২'৩০'০৬
উপ-মোট	৪৪'৪'৪	৯'২'৩৬'১১	১'০'৩৩'৬	৯৪'৪'৪	৪০'২'২'১	-	০০'৩৪'১'৬
২) চট্টগ্রাম অঞ্চল :							
আর.এস.এস,	৫৪'৪'৪	২'৩'২২'১	৩'৬'১৫'০	২'১'৭'৬	৬৬'৪'৬	-	৩৬'৬'১'৬
ট্রিলেস/কাপলান্স	৫৪'৪'৪	১'৪'৪	৩'৬'১৫'০	২'১'৭'৬	৬৬'৪'৬	৬৬'৪'৬	৩৬'৬'১'৬
উপ-মোট	১০৮'৮'৮	৩'৭'২৬'২	৬'২'৩০'০	৪'২'১৩'২	১৩২'৯'২	-	৭২'২'২'২
৩) টাংগাইল-শেরপুর অঞ্চল :							
আর.এস.এস,	৬৬'৬'৬	১'১'১১'১	২'১'২২'২	১'১'১১'১	৬৬'৬'৬	৬৬'৬'৬	৪৬'৬'৬
ট্রিলেস/কাপলান্স	৬৬'৬'৬	১'১'১১'১	২'১'২২'২	১'১'১১'১	৬৬'৬'৬	৬৬'৬'৬	৪৬'৬'৬
উপ-মোট	১৩৩'২'২	২'২'২২'২	৪'২'৪৪'৪	২'২'২২'২	১৩৩'২'২	১৩৩'২'২	৯২'২'২
সর্ব মোট	৪৪'৬'০'৪	১৩'২'৩৬'২	১৬'৬'১৫'০	১৩'২'৩৬'২	১৩৩'২'২	-	১৬৬'২'২

১২-৯

Signature

Signature

হেঁজিয়ার জাহকীরুল
ব্যবস্থাপক (হিসাব)
বাংলাদেশ কৃষি উন্নয়ন কর্পোরেশন
১৩৪ নং, ৭৫, মতিবিক বাজার, ঢাকা

তাহসিনা আক্তার
সংকরী ব্যবস্থাপক (হিসাব)
বিক্রয়/ইউজি. সদর দপ্তর, ঢাকা

মে-২০২৪ জনবল, বেতন-ভাতাদি ও মজুরী

(বায়= টাকায় হাজার অংকে)

ক্রমিক নং	ইউনিটের নাম	জুন/২৩ এ জনবল ও বায়	কর্মকর্তা নিয়মিত	চুক্তিভিত্তিক	নিয়মিত	কর্মচারী নিয়মিত	অনিয়মিত	শ্রমিক		মোট	কিনত মাস পর্যন্ত বায়	চলতি মাস পর্যন্ত ক্রমপঞ্জীকৃত
								নিয়মিত	অনিয়মিত			
১	সাগু মাতামুহুরী কার্ট আহরুরী ইউনিট, চট্টগ্রাম	১৮	১	-	৪	৭	৫	-	৫	১৭	৩,৩৩০.৯৩	৩,৯৭৯.৭৯
		৩৩২.৩০	৫৯.২৪	-	১০৫.৫৫	১৩০.৫৯	৫	৩৫.৪৮	-	৩৫.৪৮	৩,৩৩০.৯৩	৩,৯৭৯.৭৯
		১৩২.৩০	৫৯.২৪	-	১০৫.৫৫	১৩০.৫৯	৫	৩৫.৪৮	-	৩৫.৪৮	৩,৩৩০.৯৩	৩,৯৭৯.৭৯
		১৩২.৩০	৫৯.২৪	-	১০৫.৫৫	১৩০.৫৯	৫	৩৫.৪৮	-	৩৫.৪৮	৩,৩৩০.৯৩	৩,৯৭৯.৭৯
২	এলাপিসি, কাণ্ডাই	৭১	৩	০	৯	১১	৪৩	৩	৪৬	৭২	১০,৮২৯.৫০	১১,৯৩৯.৩১
		১,২০৭.২১	১০১.২৫	০.০০	৩০৮.৩৩	৪১.০৩	৩	৩২.৩২	-	৩২.৩২	১০,৮২৯.৫০	১১,৯৩৯.৩১
		১,২০৭.২১	১০১.২৫	০.০০	৩০৮.৩৩	৪১.০৩	৩	৩২.৩২	-	৩২.৩২	১০,৮২৯.৫০	১১,৯৩৯.৩১
		১,২০৭.২১	১০১.২৫	০.০০	৩০৮.৩৩	৪১.০৩	৩	৩২.৩২	-	৩২.৩২	১০,৮২৯.৫০	১১,৯৩৯.৩১
৩	কার্ট সংরক্ষণ ইউনিট, চট্টগ্রাম	৮২	১	-	১৪	-	৩৩	১	৩৪	৮২	১১,৮৮৭.১৯	১৩,৪১৯.২৮
		৭৯৯.৩০	৩১.৭১	-	৩৩৩.৮৮	-	১	৩০.৭৫	-	৩০.৭৫	১১,৮৮৭.১৯	১৩,৪১৯.২৮
		৭৯৯.৩০	৩১.৭১	-	৩৩৩.৮৮	-	১	৩০.৭৫	-	৩০.৭৫	১১,৮৮৭.১৯	১৩,৪১৯.২৮
		৭৯৯.৩০	৩১.৭১	-	৩৩৩.৮৮	-	১	৩০.৭৫	-	৩০.৭৫	১১,৮৮৭.১৯	১৩,৪১৯.২৮
৪	কেবিনেট ম্যানুফেকচারিং প্লান্ট, চট্টগ্রাম	৫৫	২	-	৮	৭	২৬	১১	৩৭	৫৫	১১,৭২৬.১৯	১৩,০৪৩.১০
		১,২৫০.৯১	১০১.০৮	-	২৩৮.৩২	১১১.৭০	১	৩৩.৫০	-	৩৩.৫০	১১,৭২৬.১৯	১৩,০৪৩.১০
		১,২৫০.৯১	১০১.০৮	-	২৩৮.৩২	১১১.৭০	১	৩৩.৫০	-	৩৩.৫০	১১,৭২৬.১৯	১৩,০৪৩.১০
		১,২৫০.৯১	১০১.০৮	-	২৩৮.৩২	১১১.৭০	১	৩৩.৫০	-	৩৩.৫০	১১,৭২৬.১৯	১৩,০৪৩.১০
৫	কেবিনেট ম্যানুফেকচারিং প্লান্ট, মিরপুর, ঢাকা।	৩০	৩	-	১৮	-	৩৬	৩	৩৯	২৭	১০,৬৬৬.৮৪	১১,৭১২.২৫
		১,৬৬৭.৫৪	১৪৩.৩০	-	৬৭১.২৩	-	৩	২৩০.৮৮	-	২৩০.৮৮	১০,৬৬৬.৮৪	১১,৭১২.২৫
		১,৬৬৭.৫৪	১৪৩.৩০	-	৬৭১.২৩	-	৩	২৩০.৮৮	-	২৩০.৮৮	১০,৬৬৬.৮৪	১১,৭১২.২৫
		১,৬৬৭.৫৪	১৪৩.৩০	-	৬৭১.২৩	-	৩	২৩০.৮৮	-	২৩০.৮৮	১০,৬৬৬.৮৪	১১,৭১২.২৫
৬	ফিডবকো ফার্মিচার কমপ্লেক্স, চট্টগ্রাম	৬৪	৪	-	৯	-	৪৭	৫	৫২	৬৭	১৪,০৫৭.৬৯	১৬,০৩১.৪৮
		১,৫২৫.০০	২০৪.০৩	-	২৯৬.২৬	-	৫	২২০.৫০	-	২২০.৫০	১৪,০৫৭.৬৯	১৬,০৩১.৪৮
		১,৫২৫.০০	২০৪.০৩	-	২৯৬.২৬	-	৫	২২০.৫০	-	২২০.৫০	১৪,০৫৭.৬৯	১৬,০৩১.৪৮
		১,৫২৫.০০	২০৪.০৩	-	২৯৬.২৬	-	৫	২২০.৫০	-	২২০.৫০	১৪,০৫৭.৬৯	১৬,০৩১.৪৮
৭	ইস্টার্ন উড ওয়াকস, তেজগাঁও, ঢাকা	৯১	৪	-	২৭	-	৩১	৪	৩৫	৮৮	১৯,০৮৫.২৮	২১,১১৮.৯২
		২,৯১৪.৬৩	২০৪.০৩	-	৬৬৮.০৫	-	৪	৩০০.১৭	-	৩০০.১৭	১৯,০৮৫.২৮	২১,১১৮.৯২
		২,৯১৪.৬৩	২০৪.০৩	-	৬৬৮.০৫	-	৪	৩০০.১৭	-	৩০০.১৭	১৯,০৮৫.২৮	২১,১১৮.৯২
		২,৯১৪.৬৩	২০৪.০৩	-	৬৬৮.০৫	-	৪	৩০০.১৭	-	৩০০.১৭	১৯,০৮৫.২৮	২১,১১৮.৯২
৮	রাবার কার্ট শ্রেসার ট্রিটমেন্ট প্লান্ট, শ্রীমঙ্গল	২৮	২	-	২	৯	১৩	২	১৫	২৮	৪,৯৬৬.০৯	৫,৪৬৭.২৫
		৪৮৯.৮৪	১১১.১৭	-	৫০.২২	১৪৩.০৯	২	৫১.৭১	-	৫১.৭১	৪,৯৬৬.০৯	৫,৪৬৭.২৫
		৪৮৯.৮৪	১১১.১৭	-	৫০.২২	১৪৩.০৯	২	৫১.৭১	-	৫১.৭১	৪,৯৬৬.০৯	৫,৪৬৭.২৫
		৪৮৯.৮৪	১১১.১৭	-	৫০.২২	১৪৩.০৯	২	৫১.৭১	-	৫১.৭১	৪,৯৬৬.০৯	৫,৪৬৭.২৫
৯	সিগেট, চট্টগ্রাম ও টাংগাইল-পেরপুর রাবার জোন	৪০২৩	৪১	-	২৩৩	২৫৩	১,৭১৩	১,৩৫০	৩,০৬৩	৩,৫৬৩	৬৫,৯৮০.৪৮	৭০,৯৬৬.৮৯
		৬৫,৩৭৪.৫৬	৪১	-	১৮৫	২৫৩	১,৭১৩	১,৩৫০	৩,০৬৩	৩,৫৬৩	৬৫,৯৮০.৪৮	৭০,৯৬৬.৮৯
		৬৫,৩৭৪.৫৬	৪১	-	১৮৫	২৫৩	১,৭১৩	১,৩৫০	৩,০৬৩	৩,৫৬৩	৬৫,৯৮০.৪৮	৭০,৯৬৬.৮৯
		৬৫,৩৭৪.৫৬	৪১	-	১৮৫	২৫৩	১,৭১৩	১,৩৫০	৩,০৬৩	৩,৫৬৩	৬৫,৯৮০.৪৮	৭০,৯৬৬.৮৯
১০	বিশিষ্ট, সদর দপ্তর, ঢাকা।	১১৩	৩০	-	৭৬	৩	১	২	৯৯	১১৩	৪৯,৪৩০.২১	৪৯,২৫৯.৫৬
		৪,৩১৯.৪০	২৪৬.০০	৫.৯২	২৩৮.০৯	২২.৩৯	২	৪০.২০	-	৪০.২০	৪৯,৪৩০.২১	৪৯,২৫৯.৫৬
		৪,৩১৯.৪০	২৪৬.০০	৫.৯২	২৩৮.০৯	২২.৩৯	২	৪০.২০	-	৪০.২০	৪৯,৪৩০.২১	৪৯,২৫৯.৫৬
		৪,৩১৯.৪০	২৪৬.০০	৫.৯২	২৩৮.০৯	২২.৩৯	২	৪০.২০	-	৪০.২০	৪৯,৪৩০.২১	৪৯,২৫৯.৫৬

মোট বায়ঃ

৭০,৯৬৬.৮৯

ফোজিয়া জাহান
 ফোজিয়া জাহান
 ব্যবস্থাপক (ফিন্যান্স)
 বাংলাদেশ রবার উন্নয়ন কর্পোরেশন
 ঢাকা

আব্বাস আলী
 আব্বাস আলী
 ব্যবস্থাপক (ফিন্যান্স)
 বাংলাদেশ রবার উন্নয়ন কর্পোরেশন
 ঢাকা