

# বাংলাদেশ বনশিল্প উন্নয়ন কর্পোরেশন

এম. আই. এস. রিপোর্ট

মে-২০২৫

সূচীপত্র

ক্রমিক নং	বিবরণ	পৃষ্ঠা নং
১	কার্যক্রম পর্যালোচনা	১
২	এক নজরে উৎপাদন ও বিক্রয় কার্যক্রম	২
৩	উৎপাদন সারাংশ (পরিমাণ)	৩
৪	বিক্রয় সারাংশ(পরিমাণ)	৪
৫	বিক্রয় সারাংশ (মূল্য)	৫
৬	ইউনিটওয়ারী আসবাবপত্র উৎপাদন বিবরণী	৬
৭	বাগানওয়ারী রাবার উৎপাদন বিবরণী	৭
৮	ইউনিটওয়ারী বিক্রয় বিবরণী (পরিমাণ)	৮
৯	ইউনিটওয়ারী বিক্রয় বিবরণী (মূল্য)	৯
১০	ইউনিটওয়ারী মজুদ বিবরণী	১০
১১	রাবার উৎপাদন, বিক্রয় ও মজুদ বিবরণী	১১
১২	জনশক্তি এবং বেতন-ভাতা ও মজুরী	১২

*Jasmin*

সাহায্যমা আক্তার  
ব্যবস্থাপক (হিসাব)  
৩৩৩৩৩৩৩৩, সদর দপ্তর, ঢাকা।

*Jasmin*

(ফৌজিয়া জাফরীন)

ব্যবস্থাপক (হিসাব)

বিশিউক, সদর দপ্তর, ঢাকা।

ফৌজিয়া জাফরীন  
ব্যবস্থাপক (হিসাব)

# বাংলাদেশ বনশিল্প উন্নয়ন কর্পোরেশন

BANGLADESH FOREST INDUSTRIES DEVELOPMENT CORPORATION

বনশিল্প ভবন, ৭৩, মতিঝিল বা/এ, ঢাকা-১০০০, ফোন : ০২-২২৩৩৮০০৮৫-৮৮. ফ্যাক্স : ৯৫৬ ৩০৩৫, email: [bfidc.bd@gmail.com](mailto:bfidc.bd@gmail.com)

ওয়েবসাইট: [www.bfidc.gov.bd](http://www.bfidc.gov.bd)

## মে-২০২৫ মাসের কার্যক্রম পর্যালোচনা

### ১। ভূমিকা :

বাংলাদেশ বনশিল্প উন্নয়ন কর্পোরেশন পরিবেশ, বন ও জলবায়ু পরিবর্তন মন্ত্রণালয়ের নিয়ন্ত্রণাধীন একটি স্বায়ত্বশাসিত সরকারী প্রতিষ্ঠান। এ প্রতিষ্ঠানের কার্যক্রম ২ টি সেক্টরে বিভক্ত, যথা : কৃষি ও শিল্প সেক্টর।

ক) কৃষি সেক্টরঃ এ সেক্টরের অধীনে ৩ টি রাবার জোন আছে। যথাঃ চট্টগ্রাম জোন, সিলেট জোন ও শেরপুর, টাংগাইল জোন। চট্টগ্রাম জোনে ৯ টি, সিলেট জোনে ৪ টি, এবং শেরপুর, টাংগাইল জোনে ৫ টি সহ সর্বমোট ১৮ টি রাবার বাগান আছে। উক্ত ১৮ টি রাবার বাগান হতে বাণিজ্যিক ভিত্তিতে কাঁচা রাবার উৎপাদন ও বিক্রয় করা হচ্ছে। তাছাড়া চট্টগ্রামের দাঁতমারা রাবার বাগান সংলগ্ন বিএফআইডিসি ট্রেনিং সেন্টার (বি টি সি) নামে একটি রাবার প্রশিক্ষণ কেন্দ্র রয়েছে।

### খ) শিল্প সেক্টর :

১) এ সেক্টরের অধীনে ১৪টি শিল্প ইউনিট ছিল। তার মধ্যে কালুরঘাট, চট্টগ্রাম এবং দোহাজারী, চট্টগ্রাম এ ২টি, কাপ্তাই রাসামাটি-এ ১টি এবং খুলনায় ৩টি সহ সর্বমোট ৬টি ইউনিট লোকসানী হওয়ায় সরকারের বেসরকারীকরণ নীতিমালার আওতায় পরিবেশ ও বন মন্ত্রণালয়ের সহযোগিতা ও সার্বিক তত্ত্বাবধানে ৩১-০৩-২০০৩ তারিখ থেকে পে-অফ করা হয়েছিল। অপরদিকে ৩১-০৩-২০০৫ তারিখ হতে কর্ণফুলী কাঠ আহরণ ইউনিট, কাপ্তাই এর জনবল পে-অফ ঘোষণা করে কার্যক্রম বন্ধ করা হয়েছিল। দীর্ঘদিন এ প্রতিষ্ঠান বন্ধ থাকার পরে অর্থনৈতিক বিষয় সংক্রান্ত মন্ত্রীসভায় এ প্রতিষ্ঠানটি বেসরকারীকরণ আওতা হতে পুনরায় ফেরৎ প্রদানের সিদ্ধান্ত গৃহীত হয়েছে।

২) অবশিষ্ট ৭ টি শিল্প ইউনিটের মধ্যে ঢাকায় ২টি, চট্টগ্রামে ৪টি এবং কাপ্তাই-এ ১টি শিল্প ইউনিট চালু রয়েছে। সম্প্রতি সিলেট অঞ্চলের শ্রীমঙ্গলে নিজস্ব অর্থায়নে রাবার কাঠ প্রেসার ট্রিটমেন্ট প্লান্ট এন্ড ফার্নিচার কমপ্লেক্স নামে একটি নতুন শিল্প ইউনিট স্থাপন করা হয়েছে। বর্তমানে কর্পোরেশনের শিল্প ইউনিটের সংখ্যা ০৮ টি।

২। উৎপাদনঃ মে-২০২৫ মাসে কর্পোরেশনের নিয়ন্ত্রণাধীন কৃষি ও শিল্প ইউনিট কর্তৃক পণ্য সামগ্রী উৎপাদনে ১৬৪৫.৮১ লক্ষ টাকা ব্যয় হয়েছে। অপরদিকে গত অর্থ বছরের একই সময়ে ২২৩৮.০৩ লক্ষ টাকা ব্যয় হয়েছিল। আলোচ্য মাসে বিগত বছরের একই সময়ের তুলনায় ৫৯২.২২ লক্ষ টাকা উৎপাদন ব্যয় কম হয়েছে।

৩। বিক্রয়ঃ কর্পোরেশনের নিয়ন্ত্রণাধীন প্রতিষ্ঠান সমূহ কর্তৃক মে-২০২৫ মাসে ২১০৬.৮৫ লক্ষ টাকার পণ্য সামগ্রী বিক্রয় করা হয়েছে। অপরদিকে গত অর্থ বছরের একই সময়ে ৩০৪২.১১ লক্ষ টাকার পণ্য সামগ্রী বিক্রয় করা হয়েছিল। আলোচ্য মাসে বিগত বছরের একই সময়ের তুলনায় ৯৩৫.২৬ লক্ষ টাকা বিক্রয় কম হয়েছে।


৪। মজুদমালাঃ কর্পোরেশনের বিভিন্ন রাবার বাগান ও শিল্প ইউনিটের মে-২০২৫ এবং গত অর্থ বছরের একই সময়ে মজুদ মালের বিবরণ (টাকায়) নিম্নরূপ ছিলঃ

৩১ শে মে-২০২৫

৩১ শে মে-২০২৪

৫৫৫৯.৫৫ লক্ষ টাকা

৫৪১৭.৯০ লক্ষ টাকা

  
আব্দুল হক  
সিনিয়র ব্যবস্থাপক (হিসাব)  
এক্সিকিউটিভ সিনিয়র ম্যানেজার

  
(ফৌজিয়া জাফরীন)

# বাংলাদেশ বনশিল্প উন্নয়ন কর্পোরেশন


## এক নজরে উৎপাদন ও বিক্রয় কার্যক্রম

মে-২০২৫

(লক্ষ টাকায়)

মাস	উৎপাদন ব্যয়	বিক্রয়	মজুদ মূল্য (টাকা)	প্রাপ্তব্য বিল (টাকা)
	(টাকা)	(টাকা)		
জুলাই-২০২৪	১৭০৫.১৬	৮২৪.৫৬	৩১৯৯.৮৭	১৪৫৪.২৬
আগস্ট-২০২৪	২০৭৯.৭৪	২২৩০.২৫	২৮৯৪.৭৯	১৫৭১.৭৬
সেপ্টেম্বর-২০২৪	২২৪৭.৬৬	২৮৪৩.৪৫	২৭৯৬.৬৬	২৩২০.৩০
অক্টোবর-২০২৪	২২১০.৬৪	২৩৪৫.৫৮	৩৬৪৫.৬৫	২২৯৩.২৬
নভেম্বর-২০২৪	২৫৪৮.০৮	১৭২২.১৩	৪৫১৭.৫১	১৭৬৩.৮২
ডিসেম্বর-২০২৪	২০০৫.৪৬	১৬১৪.৪৬	৫৬২৯.৩১	১৮৭০.৩৯
জানুয়ারি-২০২৫	২৬৪০.৭৯	১৫০১.৬৬	৫৬০৫.৪১	৩৬৫৬.৮২
ফেব্রুয়ারি-২০২৫	১৪৫৭.৮৩	২৩৬২.৩৪	৫২১৮.৫৬	২০০৪.৪৪
মার্চ-২০২৫	১৫৫২.৫১	৯৪০.৪৫	৬০২৫.৮৭	২১৮৮.২৭
এপ্রিল-২০২৫	১৬৩১.৭৯	১৭১৬.২১	৫৯১৫.০৬	২৪৮০.২২
মে-২০২৫	১৬৪৫.৮১	২১০৬.৮৫	৫৫৫৯.৫৫	২৮১৯.৩৮
জুলাই-২০২৪ হতে মে-২০২৫	২০৫৬৭.৮৪	২০২০৭.৯৪	৫৫৫৯.৫৫	২৮১৯.৩৮
জুলাই-২০২৩ হতে মে-২০২৪	১৯৪৬৯.২১	২০৭৬৩.৬৯	৫৪১৭.৯০	৪২৩.৫৬
শতকরা বৃদ্ধি (+)/ হ্রাস(-) (ক ও খ)	(+)৫.৬৫%	(-)২.৬৭%	(+)২.৬২%	(+)৫৬৫.৬৪%

  
মুদ্রাধিকারী  
আঞ্চলিক ব্যবস্থাপক (হিসাব)  
এককীয় উন্নয়ন কর্পোরেশন

  
মুদ্রাধিকারী  
আঞ্চলিক ব্যবস্থাপক (হিসাব)  
এককীয় উন্নয়ন কর্পোরেশন


মে-২০২৫


উৎপাদন সারাংশ(পরিমান)

ক্র.সং.	উৎপাদিত দ্রব্যের নাম	মে মাসে উৎপাদন						জুলাই হতে মে মাস পর্যন্ত উৎপাদন (ক্রমপঞ্জিত)					
		২০২৩-২৪		২০২৪-২৫		অর্জন (%)	প্রকৃত	২০২৩-২৪		২০২৪-২৫		অর্জন (%)	প্রকৃত
		লক্ষ্যমাত্রা	প্রকৃত	লক্ষ্যমাত্রা	প্রকৃত			লক্ষ্যমাত্রা	প্রকৃত	লক্ষ্যমাত্রা	প্রকৃত		
	কাঠ আহরণ গ্রুপঃ												
১।	কাঠ	১১.৫০	২৮.৬৫	১১.২৫	১৬.৪৬	১৪৬		১২৬.৪৭	১৩০.২০	১২৩.৭৪	১৭২.০৫	১৩৯	%
২।	জ্বালানী কাঠ	-	-	-	-	-		-	-	-	-	-	%
	উপ-মোট =	১১.৫০	২৮.৬৫	১১.২৫	১৬.৪৬	১৪৬		১২৬.৪৭	১৩০.২০	১২৩.৭৪	১৭২.০৫	১৩৯	%
	কাঠজাত দ্রব্যাদি গ্রুপঃ												
১।	কাঠ চিড়ানো	৪.২৭	৪.২৮	৪.১৬	৩.৭৭	৯১		৪৭.০৩	৪১.৪৯	৪৫.৮১	৪১.৭০	৯১	%
২।	দরজা ও জানালা	০.০০	-	০.০০	০.০৬	৮৭		০.৯১	০.৫৫	০.৯৩	০.৪৬	৫১	%
৩।	আসবাবপত্র	১৯.৭০	৩৩.৮৫	১৫.৩৬	১২.৭৫	৮৩		১৬৯.৩৫	২০১.০২	১৭৭.৭৭	১৯০.৪৮	১০১	%
	উপ-মোট =	২৪.০৫	৩৮.১৩	১৯.৬১	১৬.৫৯	৮৫		২১৭.২৯	২৪৩.০৬	২৩২.৫৮	২৩২.৬৫	৯৯	%
	কাঠ সংরক্ষণ গ্রুপঃ রাবার কাঠ, স্পিয়ার ও ক্যাবল মোট (ক+খ+গ):	৫.৫০	৫.৬৫	৪.৫১	১০.০২	২২২		৬০.৫০	৫২.৯৬	৪৯.৫১	৭১.৬৮	১৪৫	%
	কাঁচা রাবার	৪১.০৫	৭২.৪৩	৩৫.৩৬	৪৩.০৭	১২২		৪০৪.২৬	৪২৬.২২	৪৭৭.০৩	৪৭৬.৩৮	১১৭	%
	কিলোগ্রাম	২৭৩.২৩	২৩৭.৬০	২৩২.০৪	২৫২.৮৭	১০৯		৫,৬০১.৪৯	৫,২৪৯.০৫	৫,৩৬৫.৫৯	৫,০০৩.৫৮	৯৩	%

(হাজার অংকে)

P-3

  
 সহকারী আক্তার  
 বেকারী ব্যবস্থাপক (হিসাব)  
 প্রকৌশলী সার্বমুখ্য. ম.স.

  
 বেসিউসিআর  
 ব্যবস্থাপক (হিসাব)  
 বাংলাদেশ কৃষি উন্নয়ন কর্পোরেশন  
 সার্ব মজা, ১৩, মতিলাল রোড, ঢাকা-১০০০

মে-২০২৫

বিক্রয় সারাংশ (পরিমাণ) :

(হাজার অংকে)

ক্র.সং.	উৎপাদিত দ্রব্যের নাম	একক	মে মাসে বিক্রয়						জুলাই হতে মে মাস পর্যন্ত বিক্রয় (ক্রমপঞ্জিত)					
			২০২৩-২৪			২০২৪-২৫			২০২৩-২৪			২০২৪-২৫		
			লক্ষ্যমাত্রা	প্রকৃত	অর্জন (%)	লক্ষ্যমাত্রা	প্রকৃত	অর্জন (%)	লক্ষ্যমাত্রা	প্রকৃত	অর্জন (%)	লক্ষ্যমাত্রা	প্রকৃত	অর্জন (%)
	কাঠ আহরণ গ্রুপঃ													
১।	কাঠ	ঘনফুট	১১.৫০	৯.৩৩	১৬১	১৮.০৯	১৮.০৯	১৬১	১২৬.৪৭	১০৪.৬৩	১২৩.৭৪	১৩৯.৮০	১১৩	(%)
২।	জ্বালানী কাঠ	ঘনফুট	-	-	-	-	-	-	-	-	-	-	-	(%)
	উপ-মোট =	ঘনফুট	১১.৫০	৯.৩৩	১৬১	১৮.০৯	১৮.০৯	১৬১	১২৬.৪৭	১০৪.৬৩	১২৩.৭৪	১৩৯.৮০	১১৩	(%)
	কাঠজাত দ্রব্যাদি গ্রুপঃ													
১।	কাঠ চিড়ানো	ঘনফুট	৬.৬০	৬.০০	-	৬.৭০	৬.৭০	-	৭.৩২	৬.৭০	৯.১৭	০.০৭	১	(%)
২।	দরজা ও জানালা	ঘনফুট	৭.০০	-	-	৭.০০	৭.০০	-	০.৯১	০.৪০	০.৯৩	০.৩৬	৩৯	(%)
৩।	আসবাবপত্র	ঘনফুট	২০.৬০	৩৭.৭৬	৬৭	১৫.৩৫	১০.৩০	৬৭	১৬৯.৩৫	১৯৭.৫১	১৮৭.৮৪	১৮৫.১২	৯৯	(%)
	উপ-মোট =	ঘনফুট	২১.৪২	৩৭.৭৬	৬৩	২৬.৬৯	১০.৩০	৬৩	১৭৭.৫৮	১৯৭.৬১	১৯৭.৬৮	১৮৫.৫৫	৯৮	(%)
	কাঠ সংরক্ষণ গ্রুপঃ	ঘনফুট	৯.১১	৩.৩৪	১১১	৪.৭৬	৭.১৭	১১১	১০০.২১	৩৭.৭৬	৮৬.১৬	৫৮.০৬	৬৭	(%)
	কাঠ, ট্রিপার ও কাবল ড্রামস মোট: (ক+খ+গ):	ঘনফুট	৪২.০৩	৫০.৫৪	১০৬	৩৫.৩৫	৩৭.৫৫	১০৬	৪০৪.২৬	৩৪২.৩৩	৪০৭.৮৩	৩৮৩.৪১	৯৮	(%)
	কাঁচা রাবার	কিলোগ্রাম	২৭৩.২৩	৪৯৫.৩৭	২৪৭	২৩২.০৫	৫৭৬.৪৫	২৪৭	৫,৬০১.৪৯	৫,৫৭৩.৭৩	৫,৩৬৫.৫৯	৩,৮১১.৫৩	৭১	(%)

P-4

*Jaskat*  
 জাসকাত আন্ডার  
 বঙ্গালী ব্যবসায়িক (হিসাব)  
 প্রকৌশলী সঞ্জয় মল্লিক, ঢাকা

*Sham*  
 শোভা জাফরীয়া  
 ব্যবসায়িক (হিসাব)  
 বাংলাদেশ বঙ্গালী উন্নয়ন কংগ্রেস  
 সার মজর, ১৩, মতিঝিল বাণ, ঢাকা-১০০০



মে-২০২৫

ইউনিট ওয়ারী উৎপাদন বিবরণী (পরিমাণ)ঃ

(হাজার অংকে/ ঘনফুট)

ক্র	ইউনিটের নাম	উৎপাদিত দ্রব্যের নাম	একক	মে মাসে উৎপাদন			জুলাই হতে মে মাস পর্যন্ত উৎপাদন (ক্রমপঞ্জিত)			অর্জন (%)
				প্রকৃত	লক্ষ্যমাত্রা	অর্জন (%)	প্রকৃত	লক্ষ্যমাত্রা	প্রকৃত	
				২০২৩-২৪	২০২৪-২৫	২০২৩-২৪	২০২৪-২৫	২০২৩-২৪	২০২৪-২৫	
	সাংগুতামাতমুহুরী কাঠ	১। চিড়াইকাঠ(বাদ)	ঘনফুট	-	-	-	-	-	-	০
	আহরণ ইউনিট,	২। গোল কাঠ/ রাবার	-ঐ-	৫.৬৬	২৪.৫	৬.৬৪	৬.৬৪	৬.৬৪	৬.৬৪	১৩৩
	চট্টগ্রাম	৩। জ্বালানী কাঠ	-ঐ-	-	-	-	-	-	-	০
		৪। আসবাবপত্র/ ডানেজ	-ঐ-	৪৫৫	৩৩৫	৩৩৫	৩৩৫	৩৩৫	৩৩৫	৬৬
		উপমোট=	-ঐ-	৬৩৬	৬৬৫	৬৬৫	৬৬৫	৬৬৫	৬৬৫	১৬৩
	লাম্বার প্রসেসিং	১। কাঠ চিড়ানো	-ঐ-	২৬১	২৬১	২৬১	২৬১	২৬১	২৬১	১৬৩
	কমপ্লেক্স, কাগুই	২। কাঠ সংরক্ষণ	-ঐ-	২.৩৩	২.৩৩	২.৩৩	২.৩৩	২.৩৩	২.৩৩	১০৫
		৩। গোল কাঠ	-ঐ-	৪৬৫	৩৩৫	৩৩৫	৩৩৫	৩৩৫	৩৩৫	১০৫
		৪। আসবাবপত্র/ ডানেজ	-ঐ-	৪৫৫	৩৩৫	৩৩৫	৩৩৫	৩৩৫	৩৩৫	১০৫
		উপমোট=	-ঐ-	১০১৬	১০১৬	১০১৬	১০১৬	১০১৬	১০১৬	১০৫
	কাঠ সংরক্ষণ প্লান্ট, চট্টগ্রাম	১। কাঠ সংরক্ষণ	-ঐ-	৩.৫১	৩.৫১	৩.৫১	৩.৫১	৩.৫১	৩.৫১	১০৫
		২। গোল কাঠ	-ঐ-	৩.৩৩	৩.৩৩	৩.৩৩	৩.৩৩	৩.৩৩	৩.৩৩	১০৫
		৩। আসবাবপত্র	-ঐ-	৩.৩৩	৩.৩৩	৩.৩৩	৩.৩৩	৩.৩৩	৩.৩৩	১০৫
		উপমোট=	-ঐ-	১০.১৬	১০.১৬	১০.১৬	১০.১৬	১০.১৬	১০.১৬	১০৫
	কেবিনেট	১। দরজা ও জানালা	-ঐ-	৩.৩৩	৩.৩৩	৩.৩৩	৩.৩৩	৩.৩৩	৩.৩৩	১০৫
	ম্যানুফেকচারিং প্লান্ট, চট্টগ্রাম	২। আসবাবপত্র	-ঐ-	৩.৩৩	৩.৩৩	৩.৩৩	৩.৩৩	৩.৩৩	৩.৩৩	১০৫
		৩। কাঠ চিড়ানো	-ঐ-	৩.৩৩	৩.৩৩	৩.৩৩	৩.৩৩	৩.৩৩	৩.৩৩	১০৫
		উপমোট=	-ঐ-	১০.১৬	১০.১৬	১০.১৬	১০.১৬	১০.১৬	১০.১৬	১০৫
	কেবিনেট	১। দরজা ও জানালা	-ঐ-	৩.৩৩	৩.৩৩	৩.৩৩	৩.৩৩	৩.৩৩	৩.৩৩	১০৫
	ম্যানুফেকচারিং প্লান্ট, ঢাকা	২। আসবাবপত্র	-ঐ-	৩.৩৩	৩.৩৩	৩.৩৩	৩.৩৩	৩.৩৩	৩.৩৩	১০৫
		৩। কাঠ চিড়ানো	-ঐ-	৩.৩৩	৩.৩৩	৩.৩৩	৩.৩৩	৩.৩৩	৩.৩৩	১০৫
		উপমোট=	-ঐ-	১০.১৬	১০.১৬	১০.১৬	১০.১৬	১০.১৬	১০.১৬	১০৫
	ফিডকো ফার্নিচার	১। আসবাবপত্র	-ঐ-	৩.৩৩	৩.৩৩	৩.৩৩	৩.৩৩	৩.৩৩	৩.৩৩	১০৫
	ইস্টার্ন উড ওয়াক্স, রাবার স্ট্র স্পোর ট্রিটমেন্ট প্লান্ট, ব্রীমজল	১। আসবাবপত্র	-ঐ-	৩.৩৩	৩.৩৩	৩.৩৩	৩.৩৩	৩.৩৩	৩.৩৩	১০৫
		২। রাবার সাইজ কাঠ	-ঐ-	৩.৩৩	৩.৩৩	৩.৩৩	৩.৩৩	৩.৩৩	৩.৩৩	১০৫
		৩। আসবাবপত্র/ডানেজ	-ঐ-	৩.৩৩	৩.৩৩	৩.৩৩	৩.৩৩	৩.৩৩	৩.৩৩	১০৫
		উপমোট=	-ঐ-	১০.১৬	১০.১৬	১০.১৬	১০.১৬	১০.১৬	১০.১৬	১০৫
	(১+২+৩+৪+৫+৬+৭+৮+৯+১০) মোট		-ঐ-	৪১.০৫	৪১.০৫	৪১.০৫	৪১.০৫	৪১.০৫	৪১.০৫	১১১

P-6

ফোজিয়া জাহারী  
ব্যবস্থাপক (হিসাব)  
বঙ্গদেশ কলার উন্নয়ন কর্পোরেশন  
সদর দপ্তর, ৩৩, মতিঝিল রোড, ঢাকা-১০০০

জাহাঙ্গীর আলম  
ব্যবস্থাপক (হিসাব)  
বঙ্গদেশ কলার উন্নয়ন কর্পোরেশন  
সদর দপ্তর, ৩৩, মতিঝিল রোড, ঢাকা-১০০০

বাগান ওয়ারী রাবার উৎপাদন বিবরণী :

ক্র.সং	বাগানের নাম	উৎপাদিত পণ্যের নাম	একক	মে মাসে উৎপাদন				জুলাই হতে মে মাস পর্যন্ত উৎপাদন (ক্রমপঞ্জিকৃত)							
				২০২৩-২৪		২০২৪-২৫		২০২৩-২৪		২০২৪-২৫					
				লক্ষ্যমাত্রা	প্রকৃত	লক্ষ্যমাত্রা	প্রকৃত	লক্ষ্যমাত্রা	প্রকৃত	লক্ষ্যমাত্রা	প্রকৃত				
	চট্টগ্রাম জোন														
	রামু রাবার বাগান, কক্সবাজার	কাঁচা রাবার	কেজি	৭.০০	২.৯৪	৫.৯০	৩.৭৭	৩.৭৭	৩.৭৭	২২০.০০	১৭৬.১০	২১৮.৩০	১৬০.৬৬	৭৪	(%)
	দাউয়ারা রাবার বাগান, চট্টগ্রাম	কাঁচা রাবার	কেজি	৪২.৬০	৫২.৪৩	৪০.০০	৫০.০২	৫০.০২	৫০.০২	৭৫০.০০	৬৪০.০৫	৭৪০.০৫	৬৯৭.৭৫	৯৩	(%)
	রাউজান রাবার বাগান, চট্টগ্রাম	কাঁচা রাবার	কেজি	৯.৫৫	৮.১৬	১০.৬৫	৮.৭৫	৮.৭৫	৮.৭৫	১৯৯.১৫	২০৩.২৯	২২০.০৫	২১৭.২০	৯৯	(%)
	ডাবুয়া রাবার বাগান, চট্টগ্রাম	কাঁচা রাবার	কেজি	১৭.০০	১৮.২৮	১৯.০০	১৮.৬৫	১৮.৬৫	১৮.৬৫	৩৩৪.০০	৩২১.৯০	৩৪৪.০০	৩৫৫.৭২	১০৩	(%)
	হলুদিয়া রাবার বাগান, চট্টগ্রাম	কাঁচা রাবার	কেজি	১৩.৯৫	১০.৬৩	৮.৯৫	১৪.৬৩	১৪.৬৩	১৪.৬৩	৩৯১.৮৫	৩৯১.২৩	৩৯৩.৮৫	৩৬১.১২	৯২	(%)
	কাঞ্চন নগর রাবার বাগান, চট্টগ্রাম	কাঁচা রাবার	কেজি	১৩.৬০	৬.৮৫	১১.১০	১০.৯২	১০.৯২	১০.৯২	২১৬.৮৫	২১৬.৮৫	২১৩.৮৫	১৭৩.৮৫	৭৭	(%)
	তারাইখো রাবার বাগান, চট্টগ্রাম	কাঁচা রাবার	কেজি	২১.২৫	২১.৩৬	২০.০০	২১.২৩	২১.২৩	২১.২৩	৪১৭.৭৫	৪১৭.৭৫	৪১৭.৭৫	৩৫৫.৫২	৭৯	(%)
	রাস্কামটিয়া রাবার বাগান, চট্টগ্রাম	কাঁচা রাবার	কেজি	৬.৮৮	৬.৬৫	৬.৩৬	৬.৩৬	৬.৩৬	৬.৩৬	১৬৬.০০	১৬৬.০০	১৬৬.০০	১৬৬.০০	১০২	(%)
	রাউজান-রাঙ্গুনিয়া বাগান, চট্টগ্রাম	কাঁচা রাবার	কেজি	১.৯৫	২.১৬	৩.০০	৩.০০	৩.০০	৩.০০	৩৭.০০	৩৭.০০	৩৭.০০	৩৭.০০	৯৭	(%)
	উপমোট=	কাঁচা রাবার	কেজি	১৩৩.৭৮	১২৯.৪৬	১২৫.৪৭	১৪৭.৩৪	১৪৭.৩৪	১৪৭.৩৪	২,৭৩৩.২৪	২,৫৩২.০১	২,৭৬৭.০৯	২,৫৬৭.৩২	৯৩	(%)
	সিলেট জোন														
	সাতগাঁও রাবার বাগান,	কাঁচা রাবার	কেজি	৮.৬০	৭.৪৯	৭.৫৭	৯.০৩	৯.০৩	৯.০৩	১৬৬.৫০	১৬৬.৫০	১৬৬.৫০	১৪৪.০০	৯০	(%)
	ভাটেরা রাবার বাগান, মৌলভীবাজার	কাঁচা রাবার	কেজি	৯.৫০	৭.৮৬	৯.৬০	৬.০০	৬.০০	৬.০০	১৬৬.৫০	১৬৬.৫০	১৬৬.৫০	১৫৯.০০	৯৩	(%)
	শাহজীবাজার রাবার বাগান, হবিগঞ্জ	কাঁচা রাবার	কেজি	২৬.২৫	২৫.২০	১৩.৫০	২৭.০০	২৭.০০	২৭.০০	৪৪৩.৭৫	৪৪৩.৭৫	৪৪৩.৭৫	৩৬৬.৬৬	৯৯	(%)
	রূপাইছড়া রাবার বাগান, হবিগঞ্জ	কাঁচা রাবার	কেজি	১৬.০০	১০.৮৬	৯.৫০	১০.০০	১০.০০	১০.০০	২৫৭.০০	২১৯.০০	২১৯.০০	১৭২.৯৭	১০০	(%)
	উপমোট=	কাঁচা রাবার	কেজি	৬০.৩৫	৫১.৪১	৪০.১৭	৫২.০৭	৫২.০৭	৫২.০৭	১,০৪৩.৭৫	৯২১.৩৬	৯০৬.০৪	৮৫৭.৭৫	৯৫	(%)
	টাংগাইল-শেরপুর জোন														
	পীরগাছা রাবার বাগান, মধুপুর	কাঁচা রাবার	কেজি	২৯.৫০	১৪.৮৪	২২.০০	১৩.৮৪	১৩.৮৪	১৩.৮৪	৭৩০.৫০	৭৩০.৫০	৭৩০.৫০	৬৩০.৫০	৯২	(%)
	চাঁদপুর রাবার বাগান, মধুপুর	কাঁচা রাবার	কেজি	১৯.৫০	১৪.৯১	১৯.৫০	১৬.৭৩	১৬.৭৩	১৬.৭৩	৫২৩.০০	৫০০.০০	৫১৪.০০	৪৬৬.৬৬	৯৩	(%)
	কর্ণকোড়া রাবার বাগান, শেরপুর	কাঁচা রাবার	কেজি	৮.২০	৫.৯৮	৭.২০	৩.৯০	৩.৯০	৩.৯০	১৪৭.৮০	১৪৭.৮০	১৪৭.৮০	১২৮.৭১	৯৭	(%)
	সন্তোষপুর রাবার বাগান, মধুপুর	কাঁচা রাবার	কেজি	৬.৫০	৬.৮৫	৩.৫০	৬.০৩	৬.০৩	৬.০৩	১২৮.৬০	১২৮.৬০	১২৮.৬০	১১৯.০০	১০২	(%)
	কমলাপুর রাবার বাগান, মধুপুর	কাঁচা রাবার	কেজি	১৫.৪০	১৪.১৫	১৪.২০	১২.৯৬	১২.৯৬	১২.৯৬	২৯৪.৬০	২৯৪.৬০	২৯৪.৬০	২৬৬.৬৬	৯৬	(%)
	উপমোট =	কাঁচা রাবার	কেজি	৭৯.১০	৫৬.৭৩	৬৬.৪০	৫৩.৪৬	৫৩.৪৬	৫৩.৪৬	১,৭২৪.৫০	১,৬৯৫.৬৬	১,৬৯২.১০	১,৬৩৩.০৫	৯৩	(%)
	সর্বমোট =		কেজি	২৭৩.২৩	২৩৭.৬১	২৩২.০৪	২৫২.৮৮	২৫২.৮৮	২৫২.৮৮	৫,৬০১.৪৯	৫,২৪৯.০৫	৫,৩৬৫.৫৯	৫,০০৩.৩৩	৯৩	(%)

**স্বাক্ষর**  
**আব্দুল হামিদ**  
 চেয়ারম্যান  
 বাবুগঞ্জ (বিলাপ)  
 বাংলাদেশ রাবার উন্নয়ন কর্তৃপক্ষ  
 সার ১৩৬, ১৩, বিভিন্ন ব্যাংক, ঢাকা-১০০০

**স্বাক্ষর**  
**আব্দুল হামিদ**  
 চেয়ারম্যান  
 বাবুগঞ্জ (বিলাপ)  
 বাংলাদেশ রাবার উন্নয়ন কর্তৃপক্ষ  
 সার ১৩৬, ১৩, বিভিন্ন ব্যাংক, ঢাকা-১০০০

মে-২০২৫

ইউনিট ওয়ারী বিক্রয় বিবরণী (পরিমাণ)

ক্র.সং	ইউনিটের নাম	উৎপাদিত দ্রব্যের নাম	একক	২০২৩-২৪		২০২৪-২৫		জুলাই হতে মে মাস পর্যন্ত বিক্রয় (ক্রমপঞ্জিকৃত)		শস্যমাত্রা	প্রকৃত	অর্জন (%)
				শস্যমাত্রা	প্রকৃত	শস্যমাত্রা	প্রকৃত	শস্যমাত্রা	প্রকৃত			
১।	সাগুমা তাম্বুরী কার্ট আহরণ ইউনিট, চট্টগ্রাম	১। চিড়াইকার্ট(রদা)	ঘনফুট	-	-	-	-	-	-	৪৩.৩৬	১০০.০০	১০০
		২। গোল কার্ট	-ই-	৫.৬৬	২.২৬	৫.৪৩	১১.০৩	৬.৩৬	৬৩.৯৫	৪৩.৩৬	১০০.০০	১০৩
		৩। জ্বালানী কার্ট	-ই-	-	-	-	-	-	-	-	-	০
		৪। আসবাবপত্র/উপমোটি:	-ই-	১.১১	৪০.৫	৩৩.১	১০.০	১০.০	১০.০	১০.০	১০.০	১০০.০০
২।	লাষার প্রসেসিং কমপ্লেক্স, কাণ্ডাই	১। কার্ট চিড়ানো	-ই-	০.৭	১০.৩	৪.৬	৪০.১১	৪.৬	৪০.১১	৪.৬	৪০.১১	১০০
		২। কার্ট সংরক্ষণ	-ই-	২.৩	৪.০	৫.২	৩৬.২	৫.২	৩৬.২	৫.২	৩৬.২	১০০
		৩। গোল কার্ট	-ই-	৪.৭	৬.০	৬.৭	৬০.৬	৬.৭	৬০.৬	৬.৭	৬০.৬	১০০
		৪। আসবাবপত্র/ডানেজ	-ই-	১.৪	৪.৪	০.৭	৩০.১	০.৭	৩০.১	০.৭	৩০.১	১০০
৩।	কার্ট সংরক্ষণ প্লান্ট, চট্টগ্রাম	উপমোটি:	-ই-	১৪.১	৬৬.০৫	৪২.০৫	২৬.০৫	৪২.০৫	২৬.০৫	৪২.০৫	২৬.০৫	১০০
		১। কার্ট সংরক্ষণ	-ই-	৩.৩	৪.৪	৪.৬	৩৬.২	৪.৬	৩৬.২	৪.৬	৩৬.২	১০০
		৩। গোল কার্ট	-ই-	-	-	-	-	-	-	-	-	০
		২। আসবাবপত্র	-ই-	৩.৩	৪.৪	৪.৬	৩৬.২	৪.৬	৩৬.২	৪.৬	৩৬.২	১০০
৪।	কেবিনেট	উপমোটি:	-ই-	০.৫	৬৩.৬	৪.৫	৪৭.১	৪.৫	৪৭.১	৪.৫	৪৭.১	১০০
		১। দরজা ও জানালা	-ই-	-	-	-	-	-	-	-	-	০
		২। আসবাবপত্র	-ই-	৩.৩	৩.৩	০.৭	৩.৩	৩.৩	৩.৩	৩.৩	৩.৩	১০০
		৩। কার্ট/ডানেজ	-ই-	-	-	-	-	-	-	-	-	০
৫।	ম্যানুফেকচারিং প্লান্ট, চট্টগ্রাম	উপমোটি:	-ই-	৩.৩	৩.৩	০.৭	৩.৩	৩.৩	৩.৩	৩.৩	৩.৩	১০০
		১। দরজা ও জানালা	-ই-	-	-	-	-	-	-	-	-	০
		২। আসবাবপত্র	-ই-	৩.৩	৩.৩	০.৭	৩.৩	৩.৩	৩.৩	৩.৩	৩.৩	১০০
		৩। কার্ট চিড়ানো	-ই-	-	-	-	-	-	-	-	-	০
৬।	কেবিনেট	উপমোটি:	-ই-	৩.৩	৩.৩	০.৭	৩.৩	৩.৩	৩.৩	৩.৩	৩.৩	১০০
		১। দরজা ও জানালা	-ই-	-	-	-	-	-	-	-	-	০
		২। আসবাবপত্র	-ই-	৩.৩	৩.৩	০.৭	৩.৩	৩.৩	৩.৩	৩.৩	৩.৩	১০০
		৩। কার্ট চিড়ানো	-ই-	-	-	-	-	-	-	-	-	০
৭।	ফিডকো ফ্যানিচার	উপমোটি:	-ই-	২.৯	২.৯	০.৭	২.৯	২.৯	২.৯	২.৯	২.৯	১০০
		১। আসবাবপত্র	-ই-	৫.০	৫.০	০.৭	৫.০	৫.০	৫.০	৫.০	৫.০	১০০
		২। আসবাবপত্র	-ই-	২.৬	২.৬	০.৭	২.৬	২.৬	২.৬	২.৬	২.৬	১০০
		৩। কার্ট চিড়ানো	-ই-	-	-	-	-	-	-	-	-	০
৮।	ইন্টার্ন উড গ্যার্ডেন, ঢাকা	উপমোটি:	-ই-	২.৯	২.৯	০.৭	২.৯	২.৯	২.৯	২.৯	২.৯	১০০
		১। আসবাবপত্র	-ই-	৫.০	৫.০	০.৭	৫.০	৫.০	৫.০	৫.০	৫.০	১০০
		২। আসবাবপত্র	-ই-	২.৬	২.৬	০.৭	২.৬	২.৬	২.৬	২.৬	২.৬	১০০
		৩। কার্ট চিড়ানো	-ই-	-	-	-	-	-	-	-	-	০
৯।	রাবার কার্ট প্রেসার ট্রিটমেন্ট প্লান্ট, শ্রীমঙ্গল	উপমোটি:	-ই-	৩.৬	৩.৬	০.৭	৩.৬	৩.৬	৩.৬	৩.৬	৩.৬	১০০
		১। রাবার সাইজ কার্ট (সংরক্ষণ)	-ই-	১.৬	১.৬	০.৭	১.৬	১.৬	১.৬	১.৬	১.৬	১০০
		২। আসবাবপত্র	-ই-	৫.০	৫.০	০.৭	৫.০	৫.০	৫.০	৫.০	৫.০	১০০
		উপমোটি:	-ই-	-	-	-	-	-	-	-	-	০
১০।	(১+২+৩+৪+৫+৬+৭+৮+৯)	উপমোটি:	-ই-	৪.২	৪.২	০.৭	৪.২	৪.২	৪.২	৪.২	৪.২	১০০
		১। রাবার বাগান সমূহ	-ই-	৪.২	৪.২	০.৭	৪.২	৪.২	৪.২	৪.২	৪.২	১০০
		২। আসবাবপত্র	-ই-	৫.০	৫.০	০.৭	৫.০	৫.০	৫.০	৫.০	৫.০	১০০
		উপমোটি:	-ই-	-	-	-	-	-	-	-	-	০
১১।	রাবার বাগান সমূহ	উপমোটি:	-ই-	২.৯	২.৯	০.৭	২.৯	২.৯	২.৯	২.৯	২.৯	১০০
		১। রাবার সাইজ কার্ট (সংরক্ষণ)	-ই-	১.৬	১.৬	০.৭	১.৬	১.৬	১.৬	১.৬	১.৬	১০০
		২। আসবাবপত্র	-ই-	৫.০	৫.০	০.৭	৫.০	৫.০	৫.০	৫.০	৫.০	১০০
		উপমোটি:	-ই-	-	-	-	-	-	-	-	-	০

**আইসিআই**  
 :কোম্পানী আক্তার  
 :কোম্পানী ব্যবস্থাপক (হিসাব)  
 :কোম্পানী সার সফট, ঢাকা।  
**স্বাভাবিক জীবন**  
 :ব্যবস্থাপক (হিসাব)  
 :কোম্পানী সার সফট, ঢাকা।  
 :কোম্পানী সার সফট, ঢাকা।

মে-২০২৫

৩) ইউনিট ওয়ারী বিক্রয় বিবরণী (মূল্য) : টাকায়

(হাজার অংকে/ টাকায়)

ক্রমিক নং	ইউনিটের নাম	উৎপাদিত দ্রব্যের নাম	মে মাসে বিক্রয়				জুলাই হতে মে মাস পর্যন্ত বিক্রয়			
			২০২৩-২৪		২০২৪-২৫		২০২৩-২৪		২০২৪-২৫	
			প্রকৃত	লক্ষ্যমাত্রা	প্রকৃত	অর্জন (%)	প্রকৃত	লক্ষ্যমাত্রা	প্রকৃত	অর্জন (%)
১। সাংস্কৃতামুহুরী কাঠ আহরণ ইউনিট, চট্টগ্রাম	চড়াইকাঠ(রন্দা)	২। গোল কাঠ	৪১৭.৯৮	২,৭২৫.০৩	৩,২২৫.১৮	১১৮ (%)	১৫,৭৬০.৩৮	২৯,১৩৩.০৩	২৬,০৩৭.৭৪	৮৬ (%)
		৩। জ্বালানী কাঠ	-	-	-	- (%)	-	-	-	- (%)
		৪। আসবাবপত্র	৩০,২০৯.৩১	৮,২৩১.৬১	২৮.৭৩	০ (%)	১০১,৪৮৬.২৫	৯০,৪২৪.৩৯	৬৫,৩০৩.৩৮	৭৯ (%)
		উপ মোটঃ	৩০,৬২৭.২৯	১০,৯৫৬.৬৪	৩,২৫৩.৯১	৩০ (%)	১১৭,২৪৬.৬৩	১১৯,৫৫৭.৪২	৯১,৩৪১.১২	৮১ (%)
২। লাঘার প্রসেসিং কমপ্লেক্স, কাণ্ডাই	১। কাঠ চিড়ানো	২। কাঠ সংরক্ষণ	১,০২২.৫৮	২,৯৯০.৪৬	৩,৬২১.১২	১২১ (%)	৪,৩৫৮.০৪	৩২,৮৯৫.০৬	১৬,৭৭৫.২৮	৪৪ (%)
		৩। গোল কাঠ	২,৪৯২.৫৪	৪,৯১৪.৯১	৪,১৫২.৫৫	৮৪ (%)	৪১,৪৬৭.৯১	৫৪,০৬৪.০৩	৩৭,৪৫৪.৪২	৬৮ (%)
		৪। আসবাবপত্র	২৬,০১০.৭৫	৫,৩৩১.৫০	২,৬৬৬.৪৯	৫২ (%)	১২৮,৫৭৬.২৯	৫৬,৪৪৬.৫০	১১৩,৪২০.০২	২১৬ (%)
		উপ মোটঃ	২৯,৫২৫.৮৭	১৫,১৭০.৬২	১০,৪৪০.১৬	৬৯ (%)	১৭৫,৮৮৬.৪৬	১৬৬,৮৭৬.৮৪	১৬৭,৭৪৫.২৭	১০৪ (%)
৩। কাঠ সংরক্ষণ প্রাণ্ট, চট্টগ্রাম	১। কাঠ সংরক্ষণ	২। গোল কাঠ	-	-	-	- (%)	-	-	-	- (%)
		৩। আসবাবপত্র	২২,৪৪৮.৪৫	২১,৮৯৩.১৫	৪৭.৪৮	০ (%)	১০৯,৪৭২.৯৬	১২৬,৭০৮.৮৫	৯৩,৯৯৭.২৮	৯০ (%)
		৪। অন্যান্য	৫৩৭.৫০	-	২৪৪.৬২	- (%)	২,৮৫৪.৬১	-	৪,৩৯৬.৬২	- (%)
		উপ মোটঃ	২৩,৯৮৬.৬৭	২১,৮৯৩.১৫	১,৯৭৬.৬৩	৮ (%)	১১২,৪৯৭.৭৭	১২৬,৭০৮.৮৫	১০২,৭৯০.১৮	৮২ (%)
৪। কেবিনেট ম্যানুফেকচারিং প্রাণ্ট, চট্টগ্রাম	১। পরজা ত জানালা	২। আসবাবপত্র	১৯,৭১৮.১১	১৩,৭১৩.০০	৮৭৫.২৩	৬ (%)	১২৮,৭৬৯.২২	১৫০,৮৪৩.০০	১৩৯,০৪১.৬৮	১০১ (%)
		৩। কাঠ চিড়ানো	-	-	-	- (%)	-	-	-	- (%)
		৪। বিবিধ আয়	৭৮৫.২০	১৫,৯৬৬.০০	৬,৯৭৮.৫৮	৪৪ (%)	১৪,৬০৪.৩৯	২৩,৪৬৬.০০	২২,২০২.৩৬	২০৩ (%)
		উপ মোটঃ	২০,৫০৩.৩১	২৯,৬৭৯.০০	৭,৮৫৩.৮১	২৬ (%)	১৪৩,৩৭৭.৬১	১৭৪,৩০৯.০০	১৬১,২৪৪.০৪	১০৬ (%)
৫। কেবিনেট ম্যানুফেকচারিং প্রাণ্ট, ঢাকা	১। পরজা ত জানালা	২। আসবাবপত্র	১২,৪২৭.৬২	১৬,৪৯০.৯৫	২৪,৪২৫.১৭	১৪৮ (%)	১৫২,৩১২.৮৫	১৮১,৪০০.৪৫	১৭৫,৮৭০.৮২	৯২ (%)
		৩। কাঠ চিড়ানো	৬০.০৪	৪৯৫.৩১	-	- (%)	৪০১.৬০	৫,৪৪৮.৪১	৬৪.৮৯	১ (%)
		৪। বিবিধ আয়	-	২,৫০০.০০	৯০৫.২৫	৩৬ (%)	২১,৫৭২.৭৮	২৭,৫০০.০০	২৭,৪৩১.৮৭	১০৬ (%)
		উপ মোটঃ	১২,৪৮৭.৬৬	১৯,৯৮৬.২৬	২৫,৩৩৬.৪২	১২৭ (%)	১৭৪,২৮৬.২২	১৯৪,২৪৮.৮৬	১৯৫,৩৬৬.৫৬	৯০ (%)
৬। ফিডকো ফার্নিচার কমপ্লেক্স, চট্টগ্রাম	১। আসবাবপত্র	২। বিবিধ আয়	১৫,৫০৪.৪৪	৪১,৯৭১.০০	১২,১৯৫.৩৫	২৯ (%)	১৬৪,৭৫৪.৭৫	১৫৭,১৭৩.৫০	১৪০,১৮১.৭৮	১১১ (%)
		উপ মোটঃ	১৫,৫০৪.৪৪	৪১,৯৭১.০০	১২,১৯৫.৩৫	২৯ (%)	১৬৪,৭৫৪.৭৫	১৫৭,১৭৩.৫০	১৪০,১৮১.৭৮	১১১ (%)
		উপ মোটঃ	১৫,৫০৪.৪৪	৪১,৯৭১.০০	১২,১৯৫.৩৫	২৯ (%)	১৬৪,৭৫৪.৭৫	১৫৭,১৭৩.৫০	১৪০,১৮১.৭৮	১১১ (%)
৭। ইষ্টার্ন ওয়ার্কস, তেজগাঁও ঢাকা	১। আসবাবপত্র	২। বিবিধ আয়	৪৪,৮৩৭.৫২	১৬,৯২৫.০৪	৩,৪৯৬.০১	২১ (%)	১৫৫,৭২৬.২১	১৮৬,১৭৫.৪৪	১৩৭,৭১৯.২৮	৭৯ (%)
		উপ মোটঃ	৪৪,৮৩৭.৫২	১৬,৯২৫.০৪	৩,৪৯৬.০১	২১ (%)	১৫৫,৭২৬.২১	১৮৬,১৭৫.৪৪	১৩৭,৭১৯.২৮	৭৯ (%)
		উপ মোটঃ	৪৪,৮৩৭.৫২	১৬,৯২৫.০৪	৩,৪৯৬.০১	২১ (%)	১৫৫,৭২৬.২১	১৮৬,১৭৫.৪৪	১৩৭,৭১৯.২৮	৭৯ (%)
৮। রাবার কাঠ শ্রেসার ট্রিটমেন্ট প্রাণ্ট, শ্রীমঙ্গল	১। রাবার চিড়াই কাঠ(সংরক্ষণ) আসবাবপত্র	২। বিবিধ আয়	১,৫১৮.০০	৪,৫৯৫.৪০	৬,৫১১.৫১	১৪২ (%)	২৩,৯০৫.০৯	৫০,৫৪৯.৪০	৩১,৩৬১.৮০	৫৪ (%)
		উপ মোটঃ	১,৫১৮.০০	৪,৫৯৫.৪০	৬,৫১১.৫১	১৪২ (%)	২৩,৯০৫.০৯	৫০,৫৪৯.৪০	৩১,৩৬১.৮০	৫৪ (%)
		উপ মোটঃ	১,৫১৮.০০	৪,৫৯৫.৪০	৬,৫১১.৫১	১৪২ (%)	২৩,৯০৫.০৯	৫০,৫৪৯.৪০	৩১,৩৬১.৮০	৫৪ (%)
৯। (১-৮)	মোট	উপ মোটঃ	২০৪,৪১৩.৫৫	১৭০,৯৩২.৫৯	৭৬,৬১২.৫৮	৪৫ (%)	১,১৬২,৭০৭.৭১	১,২৬৭,২৫৯.৫৯	১,১৩০,৪৪৮.৩২	৯৬ (%)
		উপ মোটঃ	২০৪,৪১৩.৫৫	১৭০,৯৩২.৫৯	৭৬,৬১২.৫৮	৪৫ (%)	১,১৬২,৭০৭.৭১	১,২৬৭,২৫৯.৫৯	১,১৩০,৪৪৮.৩২	৯৬ (%)
১০। রাবার বাগান সমূহ	কাঁচা রাবার	উপ মোটঃ	৯৯,৭৯৭.৬৩	৪৩,০৭৪.৪৪	১৩৪,০৭১.৭৫	৩১১ (%)	৯১৩,৬৬১.৮৫	১,০০০,০৭২.৩৩	৮৯০,৩৫০.১৬	- (%)
		উপ মোটঃ	৯৯,৭৯৭.৬৩	৪৩,০৭৪.৪৪	১৩৪,০৭১.৭৫	৩১১ (%)	৯১৩,৬৬১.৮৫	১,০০০,০৭২.৩৩	৮৯০,৩৫০.১৬	- (%)
	সর্বমোটঃ	উপ মোটঃ	৩০৪,২১১.১৮	২১৪,০০৭.০৩	২১০,৬৮৪.৩৩	৯৮ (%)	২,০৭৬,৩৬৯.৫৬	২,২৬৭,৩৩১.৯২	২,০২০,৭৯৮.৪৮	৫১ (%)





মে-২০২৫

৩১/০৫/২০২৫ তারিখ পর্যন্ত রাবার উৎপাদন, বিক্রয় ও মজুদ বিবরণী :

বিবরণ	০১-০৭-২০২৪ প্রি: তারিখের মজুদ(কেজি)	০১-০৭-২০২৪ ইং তারিখ হতে ৩১-০৫-২০২৫ প্রি: পর্যন্ত উৎপাদন (কেজি)	মোট (কেজি)	০১-০৭-২০২৪ ইং তারিখ হতে ৩১-০৫-২০২৫ প্রি: পর্যন্ত বিক্রয় (কেজি)	৩১-০৫-২০২৫ প্রি: তারিখে মোট মজুদ(কেজি)	গড় মজুদ দর (প্রতি কেজি)	মোট মূল্য (টাকায়)
১) সিলেট অঞ্চল :							
আর,এস,এস,	১৪০.৬৯	৭৯৮.৭১	৯৩৯.৪০	৬৫৫.২১	২৮৪.১৯	২২৫.১১	৬৩,৯৭৪.০১
ট্রিলেস/কাপলান্স	৮.৭১	৫০.৫৮	৫৭.৫৮	৩৩.৮০	৩০.৯৮	৭৯.০৩	২৪৪৮.৩৫
উপ- মোট	১৪৯.৪০	৮৫৭.৭৮	১,০০৭.১৮	৬৯২.০১	৩১৫.১৭	-	৬৬,৪২২.৩৬
২) চট্টগ্রাম অঞ্চল :							
আর,এস,এস,	১১৬.৯৯	২,৪২৪.৫৫	২,৫৪১.৫৩	১,৬৯২.৪৪	৮৪৯.০৫	১৮১.০০	১৫৩,৬৭৮.০৫
ট্রিলেস/কাপলান্স	২০.০৯	১৪৪	১৬২.৮৭	১২৩.৫৩	৩৯.৩৪	১১৩.৫৬	৪,৪৬৭.৪৫
উপ- মোট	১৩৬.০৮	২,৫৬৮.৫৩	২,৭০৪.৪০	১,৮১৬.০৫	৮৮৮.৩৯	-	১৫৮,১৪৫.৫০
৩) টাংগাইল -শেরপুর অঞ্চলঃ							
আর,এস,এস,	২১৪.২২	১,৫২৬.৮৪	১,৭৪১.০৬	১,২৫৫.৭২	৪৮৫.৩৪	১৭২.৭৪	৮৩,৮৩৭.৬৩
ট্রিলেস/কাপলান্স	৩৫.২৯	৫১.৬৩	৮৬.৯৩	৪৭.৭৯	৩৯.১৪	৭০.০০	২,৭৩৯.৮০
উপ- মোট	২৪৯.৫১	১,৫৭৮.৪৮	১,৮২৭.৯৯	১,৩০৩.৫১	৫২৪.৪৮	-	৮৬,৫৭৭.৪৩
সর্ব মোট : (১+২+৩)	৫৩৫.৯৯	৫,০০৩.৫৫	৫,৫৩৯.৫৭	৩,৮১১.৫৩	১,৭২৮.০৮	-	৩১১,১৪৫.২৯
আর,এস,এস,	৪৭১.৯০	৪,৭৫০.০৯	৫,২২১.৯৯	৩,৬০৩.৪১	১,৬১৮.৫৬	১৮৬.২৬	৩০১,৪৮৯.৬৯
ট্রিলেস/কাপলান্স	৬৪.০৯	২৫৩.৪৬	৩১৭.৫৮	২০৮.১২	১০৯.৪৬	৮৮.২১	৯,৬৫৫.৬০
সর্ব মোট	৫৩৫.৯৯	৫,০০৩.৫৫	৫,৫৩৯.৫৭	৩,৮১১.৫৩	১,৭২৮.০৮	-	৩১১,১৪৫.২৯

P-11

  
**কোডিক্স অ্যাকাউন্ট**  
 ব্যবস্থাপক (হিসাব)  
 বাংলাদেশ বণিক উন্নয়ন কর্পোরেশন  
 সফল নগর, ৭৩, মতিঝিল রোড, ঢাকা-১০০০

  
**কোডিক্স অ্যাকাউন্ট**  
 :হকারী ব্যবস্থাপক (হিসাব)  
 কোডিক্স অ্যাকাউন্ট সফল নগর, ঢাকা

ইউনিটের নাম	জুন/২৪ এ জনবল ও ব্যয়	কর্মকর্তা	মুজিবিত্তিক	কর্মচারী		অনিয়মিত		শ্রমিক		মোট	বিগত মাস পর্যন্ত ব্যয়	চলতি মাস পর্যন্ত কর্মসূজিত
				নিয়মিত	অনিয়মিত	নিয়মিত	অনিয়মিত					
সাত মাতামজুরী কার্ট আহরণী ইউনিট, চট্টগ্রাম	১৭	১	-	৪	-	-	৬	-	৬	৩৭৭.৪৩	৩,৪৪৩.১৭	৩,৮২০.৬০
	১,২২৯.০১	১০৪.৪৩	-	১২২	১২২	-	২৪৪	-	২৪৪	৫৪.০৮	১,৩৩৩.৯৯	১,৫৫২.৪৮
	৭১	১০৪.৪৩	০	১২২	১২২	-	২৪৪	-	২৪৪	৫৪.০৮	১,৩৩৩.৯৯	১,৫৫২.৪৮
এলাপিসি, কাঙাই	১,০৫৫.৯৯	১০৬.০৮	০	৩৩৬	৩৩৬	-	৬৭২	-	৬৭২	১৩৬.১৬	১,১৯৯.১৫	১,৩৩৫.৩১
	৮২	১০৬.০৮	০	৩৩৬	৩৩৬	-	৬৭২	-	৬৭২	১৩৬.১৬	১,১৯৯.১৫	১,৩৩৫.৩১
	১,৬৩২.২৭	৬৪.২১	-	৩৩৬	৩৩৬	-	৬৭২	-	৬৭২	১৩৬.১৬	১,৫০৫.০১	১,৬৬৮.৩৯
কেবিনেট ম্যানুস্ক্রাইং প্রাট, চট্টগ্রাম	৫৩	২	-	৪	৪	-	৮	-	৮	১,৩০১.৯২	১৩,৩৯৩.৮৭	১৪,৬৯৫.৭৯
	১,৬২৮.১৮	১০৫.৫০	-	৪	৪	-	৮	-	৮	১,৩০১.৯২	১৩,৩৯৩.৮৭	১৪,৬৯৫.৭৯
	১,৬২৮.১৮	১০৫.৫০	-	৪	৪	-	৮	-	৮	১,৩০১.৯২	১৩,৩৯৩.৮৭	১৪,৬৯৫.৭৯
কেবিনেট ম্যানুস্ক্রাইং প্রাট, মিরপুর, ঢাকা।	২৭	৩	-	৬	৬	-	১২	-	১২	১০০.০০	১০,৬৮৬.৬৬	১১,৬৮৬.৬৬
	৯৩৮.৫৯	১৭২.২২	-	৬	৬	-	১২	-	১২	১০০.০০	১০,৬৮৬.৬৬	১১,৬৮৬.৬৬
	৬৭	১৭২.২২	-	৬	৬	-	১২	-	১২	১০০.০০	১০,৬৮৬.৬৬	১১,৬৮৬.৬৬
ফিডকো ফার্গিচার কমপ্লেক্স, চট্টগ্রাম	১,৬৮১.৬৩	২০০.০০	-	৪	৪	-	৮	-	৮	১,৩৩৬.৬২	১৫,৪৯৬.৬৬	১৬,৮৩৪.২৬
	৬৭	২০০.০০	-	৪	৪	-	৮	-	৮	১,৩৩৬.৬২	১৫,৪৯৬.৬৬	১৬,৮৩৪.২৬
	১,৬৮১.৬৩	২০০.০০	-	৪	৪	-	৮	-	৮	১,৩৩৬.৬২	১৫,৪৯৬.৬৬	১৬,৮৩৪.২৬
ইষ্টান উড গ্যার্কস, তেজগাঁও, ঢাকা	২,৪৩৭.২১	১৯১.১০	-	৬	৬	-	১২	-	১২	২,১৮৮.১২	১৯,৬০৪.৬০	২১,৭৯২.৭২
	৮৭	১৯১.১০	-	৬	৬	-	১২	-	১২	২,১৮৮.১২	১৯,৬০৪.৬০	২১,৭৯২.৭২
	২,৪৩৭.২১	১৯১.১০	-	৬	৬	-	১২	-	১২	২,১৮৮.১২	১৯,৬০৪.৬০	২১,৭৯২.৭২
রাবার কার্ট প্রেসার ট্রিটমেন্ট প্রাট, শ্রীমঙ্গল	২৮	২	-	৪	৪	-	৮	-	৮	৫৯.৩৬	৫,৭৯৩.৭০	৬,৩৭৩.০৭
	৫৪৬.৬৭	১২৬.৮৬	-	৪	৪	-	৮	-	৮	৫৯.৩৬	৫,৭৯৩.৭০	৬,৩৭৩.০৭
	২৮	১২৬.৮৬	-	৪	৪	-	৮	-	৮	৫৯.৩৬	৫,৭৯৩.৭০	৬,৩৭৩.০৭
সিলেট, চট্টগ্রাম ও টাংগাইল-শেরপুর রাবার জোন	৩৫৮৬	৩৫	-	৪৩	৪৩	-	৮৬	-	৮৬	৩,৮৮১	৬৪৫,০২০.৮৬	৭০৭,৬৫০.৭১
	৬০,৬১০.১০	৩৫	-	৪৩	৪৩	-	৮৬	-	৮৬	৩,৮৮১	৬৪৫,০২০.৮৬	৭০৭,৬৫০.৭১
	৬০,৬১০.১০	৩৫	-	৪৩	৪৩	-	৮৬	-	৮৬	৩,৮৮১	৬৪৫,০২০.৮৬	৭০৭,৬৫০.৭১
বশিউক, সদর দপ্তর, ঢাকা।	১১৫	২১৯.৩০	৪৪.৪৩	৬৭	৬৭	-	১৩৪	-	১৩৪	৪৩৮.৪৮	৩৩,০৭৬.৪৫	৩৭,৪১৭.১৯
	৭,৯২৩.৪৯	২১৯.৩০	৪৪.৪৩	৬৭	৬৭	-	১৩৪	-	১৩৪	৪৩৮.৪৮	৩৩,০৭৬.৪৫	৩৭,৪১৭.১৯
	১১৫	২১৯.৩০	৪৪.৪৩	৬৭	৬৭	-	১৩৪	-	১৩৪	৪৩৮.৪৮	৩৩,০৭৬.৪৫	৩৭,৪১৭.১৯
মোট ব্যয় জুন-২৪	৭৯,৬৩৩.৩৮	২০৪৪.০৩	৪৪.৪৩	১৮৭	১৮৭	-	৩৭৪	-	৩৭৪	৭৭,৩৬১.০৩	৮৪৭,৯৪৯.৩৩	৮৪৭,৯৪৯.৩৩

স্বাক্ষরিত  
 স্বাক্ষরিত (স্বাক্ষর)  
 স্বাক্ষরিত (স্বাক্ষর)  
 স্বাক্ষরিত (স্বাক্ষর)

স্বাক্ষরিত  
 স্বাক্ষরিত (স্বাক্ষর)  
 স্বাক্ষরিত (স্বাক্ষর)