



গণপ্রজাতন্ত্রী বাংলাদেশ সরকার
লিয়ার্জো ও শ্রোতা গবেষণা অনুবিভাগ
বাংলাদেশ বেতার
সদর দপ্তর
৩১/১, সৈয়দ মাহবুব মোর্শেদ সরণি
শের-ই-বাংলা নগর, ঢাকা-১২০৭।
www.betar.gov.bd

স্মারক নম্বর: ১৫.৫৩.০০০০.০০০.০০৭.১৭.০১৯৪.২২.১২৭

তারিখ: ১০ আষাঢ় ১৪৩৩
২৪ জুন ২০২৬

বিষয়: বাংলাদেশ বেতারের সকল কেন্দ্র/ইউনিট হতে প্রচারিত প্রধান প্রধান অনুষ্ঠান ও সংবাদের মে/২০২৬-এর শ্রোতা-প্রিয়তা প্রতিবেদন।

উপর্যুক্ত বিষয়ের আলোকে বাংলাদেশ বেতারের সকল কেন্দ্র ও ইউনিট হতে প্রাপ্ত মে/২০২৬-এর প্রধান প্রধান অনুষ্ঠান এবং সংবাদের শ্রোতা-প্রিয়তা প্রতিবেদনের উপর ভিত্তি করে প্রস্তুতকৃত শ্রোতা-প্রিয়তা প্রতিবেদন বাংলাদেশ বেতারের ওয়েবসাইটের সংশ্লিষ্ট সেবা বক্সে প্রকাশের প্রয়োজনীয় ব্যবস্থা গ্রহণের নিমিত্ত এতদসঙ্গে প্রেরণ করা হলো।

সংযুক্তি: যথাবর্ণিত।

২৪-০৬-২০২৬
শ্যামল চৌধুরী
পরিচালক

সিনিয়র প্রকৌশলী
গবেষণা ও গ্রহণ কেন্দ্র, বাংলাদেশ বেতার সদর দপ্তর, ঢাকা।

স্মারক নম্বর: ১৫.৫৩.০০০০.০০০.০০৭.১৭.০১৯৪.২২.১২৭/১ (১৩)

তারিখ: ১০ আষাঢ় ১৪৩৩
২৪ জুন ২০২৬

সদয় জ্ঞাতার্থে/জ্ঞাতার্থে (জ্যেষ্ঠতার ক্রমানুসারে নয়):

- ১। অতিরিক্ত মহাপরিচালক (অনুষ্ঠান)(চলতি দায়িত্ব), বাংলাদেশ বেতার, সদর দপ্তর, ঢাকা।
- ২। অতিরিক্ত মহাপরিচালক (বার্তা)(চলতি দায়িত্ব), বাংলাদেশ বেতার, সদর দপ্তর, ঢাকা।
- ৩। প্রধান প্রকৌশলী (ফটিন দায়িত্ব), বাংলাদেশ বেতার, সদর দপ্তর, ঢাকা।
- ৪। উপমহাপরিচালক, (অনুষ্ঠান-১/২), বাংলাদেশ বেতার, সদর দপ্তর, ঢাকা।
- ৫। উপমহাপরিচালক (বার্তা)(চলতি দায়িত্ব), বাংলাদেশ বেতার, সদর দপ্তর, ঢাকা।
- ৬। পরিচালক, বাংলাদেশ বেতার, ঢাকা/চট্টগ্রাম/রাজশাহী/খুলনা/রংপুর/সিলেট/বরিশাল/কৃষি সার্ভিস দপ্তর/জনসংখ্যা, স্বাস্থ্য ও পুষ্টি সেল/বাণিজ্যিক কার্যক্রম/ট্রান্সক্রিপশন সার্ভিস/বহির্বিভাগ কার্যক্রম/কেন্দ্রীয় বার্তা সংস্থা/মনিটরিং পরিদপ্তর/শিক্ষা/সঙ্গীত/অনুষ্ঠান/সদর দপ্তর।
- ৭। সিনিয়র প্রকৌশলী, বাংলাদেশ বেতার, ঢাকা/জাতীয় বেতার ভবন/বাংলাদেশ বেতার, চট্টগ্রাম/গবেষণা ও গ্রহণ কেন্দ্র।
- ৮। আঞ্চলিক পরিচালক, বাংলাদেশ বেতার, ঠাকুরগাঁও/রাঙ্গামাটি/কুমিল্লা/বান্দরবান/কক্সবাজার/গোপালগঞ্জ/ময়মনসিংহ/ট্রাফিক স্প্রচার কার্যক্রম/বেতার প্রকাশনা দপ্তর।
- ৯। আঞ্চলিক প্রকৌশলী, বাংলাদেশ বেতার, রাজশাহী/সিলেট/রংপুর/খুলনা/বরিশাল/কক্সবাজার/রাঙ্গামাটি/কুমিল্লা/বান্দরবান/ ঠাকুরগাঁও/গোপালগঞ্জ/ময়মনসিংহ।
- ১০। আঞ্চলিক বার্তা নিয়ন্ত্রক, বাংলাদেশ বেতার, চট্টগ্রাম/ রাজশাহী/ সিলেট/ রংপুর/ খুলনা/ কুমিল্লা।
- ১১। উপ-বার্তা নিয়ন্ত্রক, বাংলাদেশ বেতার, বরিশাল/ঠাকুরগাঁও/বান্দরবান/কক্সবাজার/রাঙ্গামাটি/গোপালগঞ্জ/ময়মনসিংহ।

১২। মহাপরিচালক মহোদয়ের স্টাফ অফিসার, বাংলাদেশ বেতার, সদর দপ্তর, ঢাকা (মহাপরিচালক মহোদয়ের সদয় অবগতির জন্য)।
১৩। নথি।



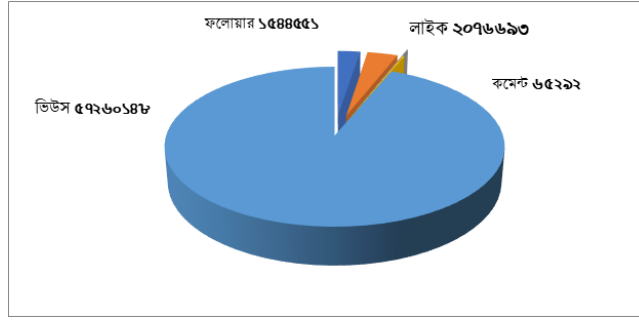
A handwritten signature in black ink, appearing to be 'Shyamal Choudhury'.

২৪-০৬-২০২৬
শ্যামল চৌধুরী
পরিচালক

বাংলাদেশ বেতারের সকল কেন্দ্র/ইউনিটের মে/২০২৬-এর প্রধান প্রধান অনুষ্ঠান ও সংবাদের শ্রোতা-প্রিয়তা প্রতিবেদন।

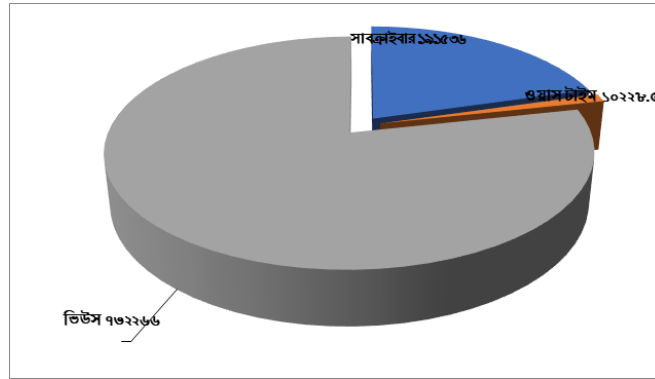
বাংলাদেশ বেতারের ১৪টি আঞ্চলিক কেন্দ্র এবং ৭টি ইউনিটের অনুষ্ঠান ও বার্তা শাখা থেকে প্রচারিত প্রধান প্রধান অনুষ্ঠান ও সংবাদের শ্রোতা-প্রিয়তা প্রতিবেদন অনুযায়ী মে/২০২৬ মাসে **প্রচলিত মাধ্যমে** (টিভি, ফোন, ই-মেইল এবং এসএমএস) প্রাপ্ত ফিডব্যাকের সংখ্যা **২২,৩৪৬টি** এবং **নিউ মিডিয়ায়** (ফেসবুক ফলোয়ার/কন্টেন্ট লাইক/কমেন্ট/শেয়ার/ভিউ এবং ইউটিউব সাবস্ক্রাইবার/কন্টেন্ট ভিউ) প্রাপ্ত মোট ফিডব্যাকের সংখ্যা **৬,১৯,৮২,২২৩**।

মে/২০২৬ পর্যন্ত বাংলাদেশ বেতারের সকল কেন্দ্র ও ইউনিটের ফেইসবুক পেইজের মোট ফলোয়ারের সংখ্যা **১৫,৪৪,৫৫১** জন এবং বাংলাদেশ বেতার থেকে মে/২০২৬ মাসে মোট **৫,৫৭৪** কন্টেন্ট ফেইসবুকে আপলোড করা হয়েছে যা বিশ্বের **৫,৩৭,৬৩,৩৫৯ জনের** কাছে পৌঁছে গিয়েছে (পোস্ট রিচ)। ফেইসবুকের কন্টেন্টসমূহে **২০,৭৬,৬৯৩ লাইক** ও **৬৫,২৯২** কমেন্ট পাওয়া গিয়েছে এবং কন্টেন্টসমূহ **১,১১,৭৩৮** বার **শেয়ার** ও **৫,৭২,৬০,১৪৮** বার **ভিউ** করা হয়েছে।



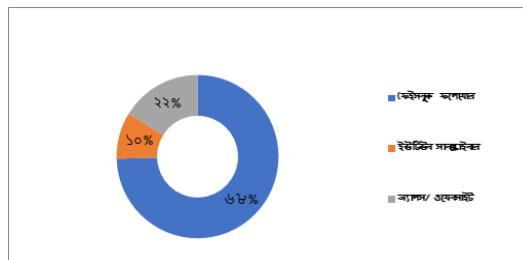
মে/২০২৬-এ ফেইসবুক পেইজের অবস্থা

বাংলাদেশ বেতারের সকল কেন্দ্র ও ইউনিটের ইউটিউব চ্যানেলে মে/২০২৬ মাসে মোট সাবস্ক্রাইবারের সংখ্যা **১,৯১,৫৩৬** জন এবং মে/২০২৬-এ মোট **১,৯১৫** কন্টেন্ট বাংলাদেশ বেতারের ইউটিউব চ্যানেলসমূহে আপলোড করা হয়েছে। ইউটিউব কন্টেন্টসমূহ **৭,৩২,২৬৬** বার **ভিউ** করা হয়েছে এবং ওয়াচ টাইম **১০,২২৮.৫** ঘন্টা।



মে/২০২৬-এ ইউটিউব চ্যানেলের অবস্থা

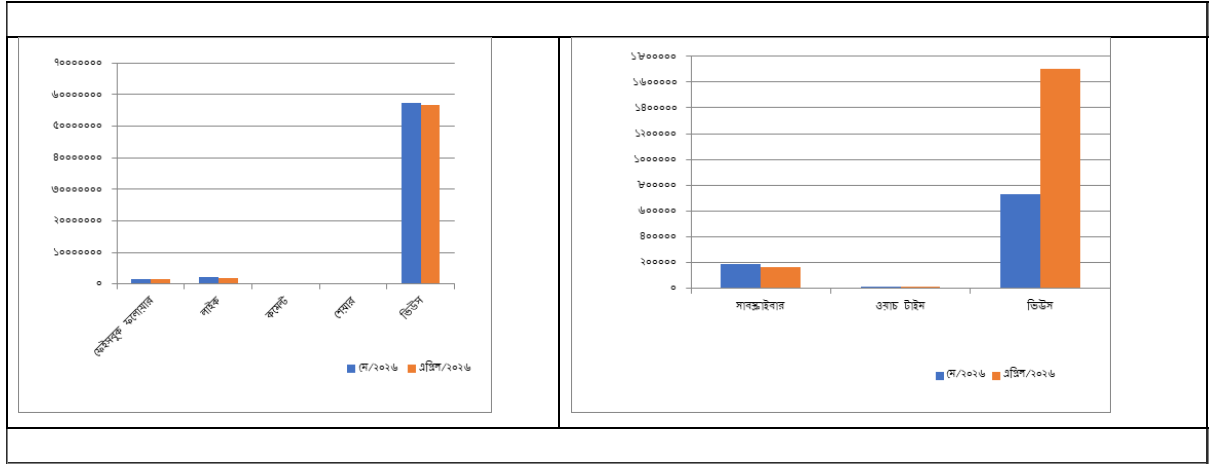
এছাড়াও, মে/২০২৬ মাসে ওয়েবসাইট ও মোবাইল অ্যাপস ব্যবহার করে অনুষ্ঠান শুনছেন **৩,৩৪,৫১৩** জন শ্রোতা।



১। এপ্রিল ও মে/২০২৬ -এ প্রাপ্ত ফিডব্যাকের তুলনামূলক চিত্র

নিউ মিডিয়ায় প্রাপ্ত ফিডব্যাক

ক্রমিক নম্বর	মাস	ফিডব্যাকের মাধ্যম	এপ্রিল/২০২৬	মে/২০২৬	হাস-বৃদ্ধি	মন্তব্য
১	ফেইসবুক পেইজ	ফলোয়ার	১৪,০৭,৫৬৪	১৫,৪৪,৫৫১	বৃদ্ধি পেয়েছে	
২		লাইক	১৬,৯৭,২৬৯	২০,৭৬,৬৯৩	বৃদ্ধি পেয়েছে	
৩		কমেন্ট	৬২,৭৯৪	৬৫,২৯২	বৃদ্ধি পেয়েছে	
৪		শেয়ার	৭৯,৮০০	১,১১,৭৩৮	বৃদ্ধি পেয়েছে	
৫		ভিউস	৫,৬৬,৩৪,৬৫৮	৫,৭২,৬০,১৪৮	বৃদ্ধি পেয়েছে	
৬	ইউটিউব চ্যানেল	সাবস্কাইবার	১,৬৫,৯৫৩	১,৯১,৫৩৬	বৃদ্ধি পেয়েছে	
৭		ওয়াচ টাইম	১০,০০২.৪	১০,২২৮.৫	বৃদ্ধি পেয়েছে	
৮		ভিউস	১৭,০১,৭৬৯	৭,৩২,২৬৬	হাস পেয়েছে	
৯	অ্যাপস/ ওয়েবসাইট ব্যবহারকারী		৩,৯২,৫৯৩	৩,৩৪,৫১৩	হাস পেয়েছে	
মোট			৬,২১,৫২,৪০২.৪	৬,২৩,২৬,৯৬৫.৫	বৃদ্ধি পেয়েছে	

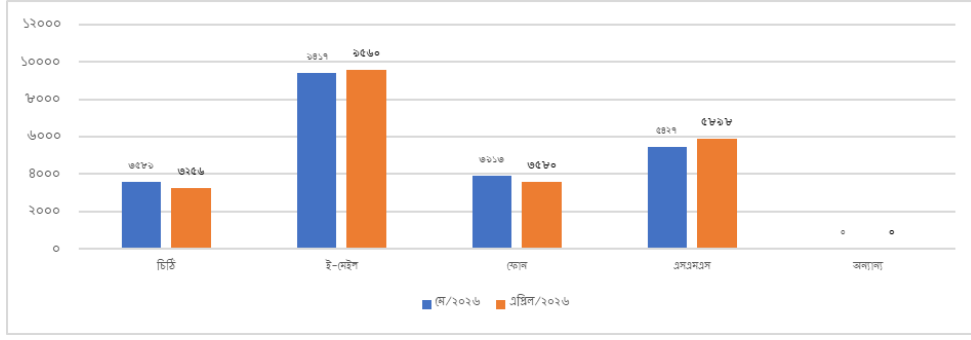


চিত্র: এপ্রিল ও মে/২০২৬ মাসে নিউ মিডিয়ায় প্রাপ্ত ফিডব্যাকের তুলনামূলক চিত্র
প্রচলিত মাধ্যমে প্রাপ্ত ফিডব্যাক

ক্রমিক নম্বর	সময়কাল	ফিডব্যাকের মাধ্যম	এপ্রিল/২০২৬	মে/২০২৬	হাস-বৃদ্ধি	মন্তব্য
১	প্রচলিত মাধ্যম	চিঠি	৩,২৫৬	৩,৫৮৯	বৃদ্ধি পেয়েছে	
২		ই-মেইল	৯,৫৬০	৯,৪১৭	হাস পেয়েছে	
৩		ফোন	৩,৫৮০	৩,৯১৩	বৃদ্ধি পেয়েছে	
৪		এসএমএস	৫,৮৯৮	৫,৪২৭	হাস পেয়েছে	
৫		অন্যান্য	০০	০০	সমান	
মোট			২২,২৯৪	২২,৩৪৬	বৃদ্ধি পেয়েছে	

চিত্র: এপ্রিল ও মে/২০২৬ মাসে প্রচলিত মাধ্যমে প্রাপ্ত ফিডব্যাকের তুলনামূলক চিত্র

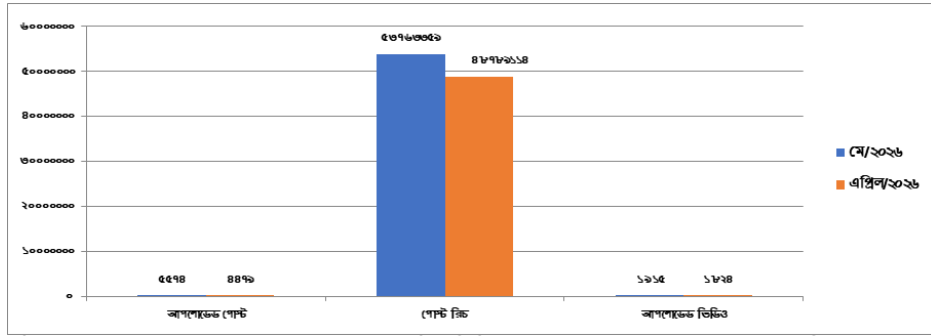
বাংলাদেশ বেতারের সকল কেন্দ্র/ইউনিট হতে প্রচারিত প্রধান প্রধান অনুষ্ঠান ও সংবাদের মে/২০২৬-এর প্রোতা-প্রিয়তা প্রতিবেদন।



চিত্র: এপ্রিল ও মে/২০২৬ মাসে প্রচলিত মাধ্যমে প্রাপ্ত ফিডব্যাকের তুলনামূলক চিত্র

২। এপ্রিল ও মে/২০২৬ মাসে বাংলাদেশ বেতার থেকে নিউ মিডিয়ায় আপলোডকৃত অনুষ্ঠান এবং পোস্ট রিচ

ক্রমিক নম্বর	মাস	ফিডব্যাকের মাধ্যম	এপ্রিল/২০২৬	মে/২০২৬	হ্রাস-বৃদ্ধি	মন্তব্য
১	মে	ফেইসবুক পেইজ	৪,৪৭৯	৫,৫৭৪	বৃদ্ধি পেয়েছে	
২		পোস্ট রিচ	৪,৮৭,৮৯,১১৪	৫,৩৭,৬৩,৩৫৯	বৃদ্ধি পেয়েছে	
৩	ইউটিউব চ্যানেল	আপলোডেড ভিডিও	১,৮২৪	১,৯১৫	বৃদ্ধি পেয়েছে	



চিত্র: এপ্রিল ও মে/২০২৬ মাসে বাংলাদেশ বেতার থেকে নিউ মিডিয়ায় আপলোডকৃত অনুষ্ঠান এবং পোস্ট রিচ-এর তুলনামূলক চিত্র

৩। মে/২০২৬ মাসে প্রচলিত মাধ্যমে প্রাপ্ত ফিডব্যাক

ক্র. নং	কেন্দ্র/ ইউনিটের নাম	জনপ্রিয় অনুষ্ঠানের নাম	চিঠি		ই-মেইল		ফোন		এসএমএস		অন্যান্য	
			এপ্রিল	মে	এপ্রিল	মে	এপ্রিল	মে	এপ্রিল	মে	এপ্রিল	মে
১	বাংলাদেশ বেতার ঢাকা	গানের আসর, নিবেদন, নাটক, মহানগর, দর্পণ, উত্তরণ, ইসলাম ও জীবন	৯৪৭	১,০৩২	২,৪২২	২,৪২	৭০৩	৭২২	০০	০০	০০	০০
২	বাংলাদেশ বেতার চট্টগ্রাম	গানে গানে, দুরালাপন, উত্তরলিপি, সমাহার, নন্দিতা	৩৭৭	৩৮১	২৪৩	২৫১	১৫০	১৯৮	৩০৮	২৮২	০০	০০
৩	বাংলাদেশ বেতার রাজশাহী	সবুজ বাংলা, স্পন্দন, আনন্দ, মনময়ুরী, সুরঞ্জনা, রূপালী সুর	৩১৫	৩৯১	৭৫৫	৭৪০	২৫	৫৬১	১০৮	৩০০	০০	০০
৪	বাংলাদেশ বেতার খুলনা	রূপালী, চাষাবাদ, স্বাস্থ্য বিচিত্রা	১৮৭	২০০	০০	০০	৪২২	৪০১	০০	০০	০০	০০
৫	বাংলাদেশ বেতার রংপুর	পত্রগুচ্ছ, সম্ভার, ক্ষেতে খামারে,	১০১	২০০	১৯২৬	২,০৭	৫৩	১২৪	৩,৬৫	২,৯৬৪	০০	০০
৬	বাংলাদেশ বেতার সিলেট	বিচিত্রা প্রভাতি, সুখের নীড় শ্যামল সিলেট,	২৫	২১	২১	১৪	৩৬৫	২৮১	৬০	৯২	০০	০০
৭	বাংলাদেশ বেতার বরিশাল	চাষাবাস, প্রত্যাশা, সুরঞ্জনা	০৯	১২	১০	১১	০৪	০৩	২২	২০	০০	০০
৮	বাংলাদেশ বেতার ঠাকুরগাঁও	উত্তরাচল, আড্ডার প্রহর, আলাপন, অনুরাগের সুর	১৪০	১৫৮	৭৮৩	৯০৮	৬০১	৭১০	৪৮৯	৬৯০	০০	০০

বাংলাদেশ বেতারের সকল কেন্দ্র/ইউনিট হতে প্রচারিত প্রধান প্রধান অনুষ্ঠান ও সংবাদের মে/২০২৬-এর শ্রোতা-প্রিয়তা প্রতিবেদন।

৯	বাংলাদেশ বেতার রাজশাহী	গিরিসম্ভার, প্রিয় শ্রোতা, শ্রুতি, রম্যলাপ	০০	০০	১৫	১৫	০৪	০৪	১৯	২২	০০	০০
১০	বাংলাদেশ বেতার বান্দরবান	অপরূপা বান্দরবান, দুরালাপন,	০০	০০	০০	০০	০০	১৮	০০	২১	০০	০০
১১	বাংলাদেশ বেতার কক্সবাজার	সোনালী প্রান্তর, জলসা	০০	০০	০০	০০	২৪	৩৪	০০	০০	০০	০০
১২	বাংলাদেশ বেতার কুমিল্লা	ফোন-ইন-অনুষ্ঠান, স্বাস্থ্য বিষয়ক অনুষ্ঠান	৩২	৩৩	৪৩৪	৫০৪	৬৪৬	২৩৯	২৪৮	২৪৬	০০	০০
১৩	বাংলাদেশ বেতার গোপালগঞ্জ	চিত্রালী, স্বাস্থ্য ও জীবন, আমার প্রিয় গান	১২৪	৯৬	৬৮৮	৪৬৩	৩৬৮	৪১৪	৯৮৬	৭৯০	০০	০০
১৪	দেশ বেতার ময়মনসিংহ	হ্যালো ময়মনসিংহ, মতামত অনুষ্ঠান	১৫৮	১১৫	২৩৩	২৬০	৮৩	৬৪	০০	০০	০০	০০
১৫	কৃষি সার্ভিস দপ্তর	---	০৫	০৮	১৬৫	১৭৫	৯৮	১০০	০০	০০	০০	০০
১৬	জনসংখ্যা স্বাস্থ্য ও পুষ্টি সেল	সুখের তিকানা, স্বাস্থ্যই সুখের মূল, সুখী সংসার	১৮	১৭	৫০০	৩৫০	০০	৪০	০০	০০	০০	০০
১৭	বাণিজ্যিক কার্যক্রম	বাংকার, গানের ডালি,	৮১৮	৯২৫	১,৩৬ ২	১,২৩ ০	৩৪	০০	০০	০০	০০	০০
১৮	ট্রাফিক সম্প্রচার কার্যক্রম	---	০০	০০	০০	০০	০০	০০	০০	০০	০০	০০
১৯	বহির্বিষয় কার্যক্রম	নেপালী সার্ভিস, ইংরেজী সার্ভিস, আরবী সার্ভিস,	০০	০০	০৩	০১	০০	০০	০০	০০	০০	০০
মোট			৩,২৫ ৬	৩,৫৮ ৯	৯,৫৬ ০	৯,৪১ ৭	৩,৫৮ ০	৩,৯১ ৩	৫,৮৯ ৮	৫,৪২৭	০০	০০

৪। মে/২০২৬ মাসে নিউ মিডিয়ায় প্রাপ্ত ফিডব্যাক

৪.১। মে/২০২৬ মাসে ফেইসবুক পেইজে প্রাপ্ত ফিডব্যাকের পরিসংখ্যান

ক্র.নং	কেন্দ্র/ইউনিটের নাম	শাখা	জনপ্রিয় অনুষ্ঠানের নাম	ফেইসবুক পেইজ												চলতি মাসের মোট ভিউস		
				ফোনোয়ার		আপলোডেড পোস্ট		পোস্ট রিচ		লাইক		কমেন্ট		শেয়ার			ভিউস	
				এপ্রিল	মে	এপ্রিল	মে	এপ্রিল	মে	এপ্রিল	মে	এপ্রিল	মে	এপ্রিল	মে		এপ্রিল	মে
১	বাংলাদেশ বেতার ঢাকা	অনুষ্ঠান	মাননীয় প্রধানমন্ত্রী, ফোন ইন অনুষ্ঠান	২১৯,৩৮৬	২,২০,৭১৫	২৬৬	২৭	৫,৩৫,৬৩৬	৫,৪৬,৩৪৯	৫৪,৩৩	৫৫,৪০৯	১৫,৬২২	১৫,৯৩৪	১১,১৩৫	১১,৩৫৮	২১,০১,১১৮	১৭,৪৩,৩৪০	১৭,৪৩,১৪০
		কেন্দ্রীয় বার্তা সংস্থা	সংবাদ প্রতিবেদন	২,১৪২	২১,৯০৮	৩৯১	৮০	১৫,৩৯২	৩৪,৮৬	৮,৯০৯	১৮,৯৮৮	৮৬৫	১,৬৬২	৬৭৬	১৩৬	২,৭৭,৯৫৭	৬০২,৫৫৬	৬,০২,৫৫৬
২	বাংলাদেশ বেতার চট্টগ্রাম	অনুষ্ঠান	ফোন ইন অনুষ্ঠান, উত্তরলিপি	২১,০৪৩	২১,০৪৩	০২	০৯	২,৩৬	৮,৮১	১২১	৬০	৯৭	৩৮	২৮	৩,৭৩	১৮,৫৮৯	১৮,৫৮৯	
		বার্তা	সংবাদ প্রতিবেদন	৪,৩০৫	৪,৫০৮	৪০৪	৪১	৫৪,৩২০	৫৪,২৬	৫,৫৯৭	৫,৬১৭	২৬৯	৩৩	২৮২	৩০	১,৭৬,২৬৪	২,৩৬,৬০৭	২,৩৬,৬০৭
৩	বাংলাদেশ বেতার রাজশাহী	অনুষ্ঠান	স্পন্দন, প্রিয়গান, আপনার স্বাস্থ্য	৩২,০০০	৩২,০০০	৬২	১০	৯৩,২৭০	১,৬২,৯৫৬	৮,২৪৭	১০,৭২৭	২,৮৯০	৩,৪০২	৩৫৭	৫৭৪	১,০৭,৫৯৪	১৫,৩২৮	২,৬৬,৬০০
		বার্তা	সংবাদ প্রতিবেদন	৬,৮৬	৬,৮৬	৫১১	৫৮	৭২,৫৮	৬৩,৮৯১	৬,৪০০	২,৯৭৯	৯৪০	৩৪৫	৭৬৫	৭০৫	১,৭৩,৩১১	১,০৫,৯৭৬	১,০৫,৯৭৬
৪	বাংলাদেশ বেতার খুলনা	বার্তা	সংবাদ প্রতিবেদন	৫,১৩৮	৫,২৪০	৪০	৩৮	১,৬৮	১,৮৬	৪৭৬	৫৯২	১৪	১৮	৩১	৩২	১৪,৯৫৬	৩০,৯৭৭	৩০,৯৭৭
৫	বাংলাদেশ বেতার রংপুর	অনুষ্ঠান	গারিয়াল বন্ধ, আলোর পরশ, সবুজ মেলা	৩,৫৫,০১	৩,৫৮,২৫৭	৯১	৬৬	২৪,১৭	১৭,৯৭	৪,৯৪	৩৪,৭৬	৪,৩৬৯	৩,২০৪	২,৯৬	১,৯১	২৪,১৭,১০০	১৭,৯৭,২০০	১৮,৯০,৩২৭
		বার্তা	সংবাদ প্রতিবেদন	৩,৫১২	৩,৬৮৮	১২৫	১৩	৫২,২৩১	৪৬,৯৯	৭,১৭	৪,৫৪	১,০৬৩	৩৬৭	২৮০	২৪৩	১,৭৬,০৭৬	১,৫৫,৩৮৩	১,৫৫,৩৮৩
৬	বাংলাদেশ বেতার সিলেট	অনুষ্ঠান	রঞ্জিলা বাড়ই, অন্তরঙ্গ সংলাম, বাড়লিয়ানা	৬৩,৯০০	৯০,৫৫৮	২২	১৫	৩৫,৫৬	২০,৪০৪	১,০৭	৬৭৫	১৬৮	১৩৯	২৭৩	৪৬	৫১,৩৯৬	৩২,২৩০	৯০,৫৫৮
		বার্তা	সংবাদ প্রতিবেদন	৫,৬০০	৫,৬০০	১৭০	১৫	৩,৫০	২,৬৭	১,৬৮	১,৬৭	২৬৫	২১৫	১২২	৯৮	৪২,২৬৪	৪২,০২৪	৪২,০২৪
৭	বাংলাদেশ বেতার বরিশাল	অনুষ্ঠান	বরিশাল থেকে বলছি, খেলার মাঠে	২২,০০০	২৩,০০০	৪১	৪২	৩৭,৫২২	৫৩,৯১৪	১,৭০	২,২৮	২,২	৯৫৪	১,২৭	১৯৫	৫৭,৯৩২	৯১,৪২	১,৮২,৮০

বাংলাদেশ বেতারের সকল কেন্দ্র/ইউনিট হতে প্রচারিত প্রধান প্রধান অনুষ্ঠান ও সংবাদের মে/২০২৬-এর শ্রোতা-প্রিয়তা প্রতিবেদন।

ক্র.নং	কেন্দ্র/ ইউনিটের নাম	শাখা	ইউটিভি চ্যানেল										মন্তব্য					
			সাবস্কাইবার		আপলোডেড ডিডিও		ওয়াচ টাইম		ভিউস									
			এপ্রিল	মে	এপ্রিল	মে	এপ্রিল	মে	এপ্রিল	মে								
			১০, ৭৮৫	১৪, ৭৩৫	৭২	১৯ ৮	২,৮৮, ৫১৪	৪,৯১, ১১১	১৯৭	৬৫, ৮৬	১০৯	৮৯৮	৫৭৩	৫, ৫১	১৯,১৪, ৫৬৫	১৩,২, ৫৩৫	১,৩২,৫৩ ৫	
৮	বাংলাদেশ বেতার ঠাকুরগাঁও	অনুষ্ঠান	উত্তরাচল, আলোকিত জীবন, কাজল হুমরা	১,০ ৩,৫ ৬৯	১,০ ৩,৯ ০৯	১২৫	১৩ ৪	২৪,০ ২৫	১৩,৮ ৬৬	১৫, ৬৫৮	১০, ০৫০	৩,৭ ৬৫	৪,০ ৫৮	৭৭০	৭৫৮	৬,৮৩, ৯৮৫	৪,৭৮, ১৭৯	৪,৭৮,১৭ ৯
		বার্তা	সংবাদ প্রতিবেদন	৫,১ ২১	৫,৫ ৪৮	১৫০	১৫ ৫	১৪,৬১ ০	৩৩,২ ৪১	১,৮ ৯৫	২,৫ ২৩	২৮৬	৩০১	১১০	১৭০	৪২,৭২ ৯	১,০৪, ৬৪৭	১,০৪,৬৪ ৭
৯	বাংলাদেশ বেতার রাঙ্গামাটি	অনুষ্ঠান	গিরি সন্টার, সুরালাপন, সেলিব্রেটি শো	৪৬, ৫৭৮	৪৬, ৫৭৮	৬৬	৫৪	৫৯,৬ ৩২	১,০১, ২৬৩	৮০২	৮৮৪	৫৮৫	৫৮৮	১১১	১৬১	৫৪,০ ০৩	৭৮,০ ৩২	৭৮,০৩২
		বার্তা	সংবাদ প্রতিবেদন	৬০, ৬১০	৬১, ২৫৩	২৬০	৩১ ২	১,৪৬, ৪১০	১,০১, ৪৫৮	১০, ২৬৬	১৪, ৮৪৭	৫৪০	৮৯৭	৭২৩	৯৪৫	৬,৩০, ৪২৭	১১,৮৭, ১,৭৭৯	১১,৮৭, ৭৯
১০	বাংলাদেশ বেতার বান্দরবান	অনুষ্ঠান	দুরালাপন, অপসুপা বান্দরবান	১১, ৭৮ ৬	১১, ৮২১	০৬	০৭	৬৭,৮ ৮১	২০,২ ৬৯	২,৫ ৯০	৪৮৩	৩৬ ৩	১৬২	২৪২	৪৫	৮৮,৫ ৪৫	২০,২ ৬৯	২৬,৩৫৫
		বার্তা	সংবাদ প্রতিবেদন	১০, ৬৬ ৫	১৬, ৮৯৮	১৩	১৪	১,৩৫, ০৬২	৬,১৯, ৮৮৭	৯,৪ ০০	২৯, ৬৬	১১২	৮১২	৩১২	৯৩৫	১,২৫, ৫৮০	৬,১৯, ৮৮৭	৬,১৯,৮৮ ৭
১১	বাংলাদেশ বেতার কক্সবাজার	অনুষ্ঠান	সোনালী প্রান্তর	৩,৪ ৩৮	৪,১২ ৫	০৬	০৬	২,৯০ ৩	৪,৫০ ৭	১৮১	২০৫	৬২	৮৪	১৯	২৭	২,৬১ ৩	৪,৬৮ ৬	৪,৬৮৬
		বার্তা	সংবাদ প্রতিবেদন	১৪, ৫০০	১৫, ৫০০	৬৯১	৯৯ ৩	২,১৯, ৯৮২	৬,৪৯, ৯৬৪	১১, ৮৮০	১৯,৭ ৯৪	১,১৫ ৬	১,৬ ২৪	১,৫৪ ৩	১,৮ ০০	৫২,৫, ৩০০	৮,৭৩, ৫২৭	৮,৭৩,৫২ ৭
১২	বাংলাদেশ বেতার কুমিল্লা	অনুষ্ঠান	ফোন ইন অনুষ্ঠান, সমতটের সুর	১০, ৫০০	১০, ৬০০	৩৯	৪০	১,২৭, ৫০০	১,২৫, ৬০০	২,৭ ৭৮	২,৭ ৫৪	৬০৭	৫৮৯	২৭০	২৬২	১,০৫, ৮০০	১০,৬ ০০	১০,৬০০
		বার্তা	সংবাদ প্রতিবেদন	২,১ ৪,৫ ৬৪	৩,০ ২,০ ১৫	৩৩ ৫	৩৫ ০	৪,৬২, ৪১,৪৪ ৯	৪৭,৫, ৮০,৩ ৮১	১৪,৭ ২,১৭ ৪	১৭, ৬০, ৬০৬	১৭,৭ ৮৯	১৭,১ ২৯	৫৫,৮ ৭১	৮১, ২৬৪	৪,৬২, ৪১,৪৪ ৯	৪,৭৫, ৮০,৩ ৮১	৪,৭৫,৮০ ,৩৮১
১৩	বাংলাদেশ বেতার গোপালগঞ্জ	অনুষ্ঠান	চিত্রালী, স্বাস্থ্য ও জীবন,আমার প্রিয় গান	৮,২ ৫২	৮,২ ৫৫	৪৩	৩৯	৩৬,৮ ৩৫	৩৩, ৮৮১	১,৬ ৬২	১,৬ ৫৭	১,৯ ৬৩	১,৮ ৭৪	৩০৯	২৮৭	৩০,৬ ৫৪	২৫,০ ৮০	২৫,০৮০
		বার্তা	সংবাদ প্রতিবেদন	১,০ ৩৫	১,০ ৮২	৬০	৬২	১৭,২১ ৫	১৯,৬ ৪৫	৪৩৫	৪৭৬	৭৮	৯৮	৪০	৪৬	২১,১৫ ৩	২৪,৭ ৩৮	২৪,৭৩৮
১৪	বাংলাদেশ বেতার ময়মনসিংহ	অনুষ্ঠান	সোনালী সুর,পূর্বীশা, কৃষি কথা	১,৩ ৩,০ ৩৯	১,৩ ৫,৪ ০০	১১০	১৫ ৬	১,৩১, ০৯২	৬,৫৯, ২,৯১	১০, ২৫১	১৩, ৬৫১	৩,৬ ৯১	৪,৩ ৭২	৮৩৪	১,২৭ ৪	১৭৬, ৯২৪	৭,৩৮, ৪৪৮	৯,৩৭,৫ ৩০
		বার্তা	সংবাদ প্রতিবেদন	৪,৪ ৯৫	৫,০ ১২	১৬৪	১৯ ৬	২,৬৬, ০৮২	৪,৪৬, ৭,০০	৩,৬ ৪৮	৬,৪ ৫৪	১২০	২৯০	৭৮	১৭৫	২৩,১ ৫৯	৫৫,২ ৩৫	৫৫,২৩৫
১৫	কৃষি সার্ভিস দপ্তর	অনুষ্ঠান	---	৩৩ ৫	৩৮৪	১০	১৫	৬,৩০ ১	৬,৫২ ০	১,১ ৩০	১,২২ ১	৩০৪	৩৯১	২১৩	২৫৫	৫,৫৪ ৭	৬,১৪৪	৬,১৪৪
১৬	বাণিজ্যিক কার্যক্রম	অনুষ্ঠান	গানের ডালি, ঝংকার, সিনে গান	৫,৬ ৭৩	৫,৮ ৪৩	১০৩	৯৯	৩৪,৪ ৬২	৩৩, ০০৩	৫,২ ৭৫	৫,৫ ৫০	৩,৪ ৫০	৩,৪ ৮০	৫৫২	৫৮ ৩	২,৯৪, ৮৬০	২,৬০, ১৪৮	২,৫৮,৮ ৩৬
১৭	ট্রাফিক সম্প্রচার কার্যক্রম	অনুষ্ঠান	---	১,২ ৩৮	১,৩ ১১	৯৭	১০ ২	৪০,৪৪ ১	২৮,২ ২৫	২,২ ৬০	১,৯১ ৭	২৯৩	৩৬ ৫	১০৩	৫৮	৬৬,৬ ৬৫	৫০,২ ৫৮	৫০,২৫৮
১৮	বহির্বিধি কার্যক্রম	অনুষ্ঠান	---	১,২ ৮২	১,২ ৮৬	০৪	০১	৫৮৪	৭৩	৮৬	৬৯	০০	০২	২০	০০	১,০০১	১৮০	৬৪৪
মোট				১৪, ০৭, ৫৬৪	১৫,৪ ৪,৫ ৫১	৪,৪৭ ৯	৫,৫ ৭৪	৪,৮৭, ৮৯,১ ১৪	৫,৩৭, ৬,৩, ৩৫৯	১৬, ৯৭, ২৬৯	২০৭, ৬,৬ ৯৩	৬২, ৭৯৪	৬৫, ২৯২	৭৯,৮ ০০	১,১১, ১,৭৩ ৮	৫,৬৬, ৩৪,৬ ৫৮	৫,৭২, ৬০,১ ৪৮	৫,৭৮,২০ ,৬১২

৪.২। মে/২০২৬ মাসে ইউটিভি চ্যানেলে প্রাপ্ত ফিডব্যাকের পরিসংখ্যান

ক্র.নং	কেন্দ্র/ ইউনিটের নাম	শাখা	ইউটিভি চ্যানেল								মন্তব্য
			সাবস্কাইবার		আপলোডেড ডিডিও		ওয়াচ টাইম		ভিউস		
			এপ্রিল	মে	এপ্রিল	মে	এপ্রিল	মে	এপ্রিল	মে	
১	বাংলাদেশ বেতার ঢাকা	অনুষ্ঠান	৫,১৭০	২৭,৭৭ ৯	১২৫	১৩৯	১০২.২	১১০.৫	৪,৯৫ ৩	৬,১৭৪	

বাংলাদেশ বেতারের সকল কেন্দ্র/ইউনিট হতে প্রচারিত প্রধান প্রধান অনুষ্ঠান ও সংবাদের মে/২০২৬-এর শ্রোতা-প্রিয়তা প্রতিবেদন।

	কেন্দ্রীয় বার্তা সংস্থা	বার্তা	১৭,৭৬ ০	১৭,৭৮ ০	৭৯৮	৭৯৮	০০	০০	৪৯২	৩৪৮	
২	বাংলাদেশ বেতার চট্টগ্রাম	অনুষ্ঠান	৪৫০	৪৬৫	১৩	০৩	৮.১৪	১.০২	৭১০	২১৫	
		বার্তা	০০	০০	০০	০০	০০	০০	০০	০০	
৩	বাংলাদেশ বেতার রাজশাহী	অনুষ্ঠান	২,৪৯৮	২,৫১১	০৩	১৬	৪৪.৫২	৬.৫	৭৬৫	৩৮৫	
		বার্তা	৭৯১	৭৯৬	১৩৩	১৭৬	৪.০০	৪.২	৩৮৩	৪৫৫	
৪	বাংলাদেশ বেতার খুলনা	বার্তা	৯৫	১০৩	৩৪	৩৮	১১.৬	১৭.৫	৫২৭	১,১৬৯	
৫	বাংলাদেশ বেতার রংপুর	অনুষ্ঠান	৬৬,২০ ৭	৬৭,৫৬ ৮	২২	১৫	৪৪৪	৮১০	২২,৩ ৯৫	৪৩,২৪ ২	
		বার্তা	৯৪৬	৯৭৭	৩৭	৩০	৫৮.৭	৮৭.৩	৬,৪৫৫	৭,৪৬১	
৬	বাংলাদেশ বেতার সিলেট	অনুষ্ঠান	২,৫২৬	২,৫৫১	০৩	০২	৩৮০	৪৪২	২৬	৩৬	
		বার্তা	৬৮	৬৮	১২৮	১২৪	.১	.০৫	১০	১২	
৭	বাংলাদেশ বেতার বরিশাল	অনুষ্ঠান	৮০৬	৮১০	১০	০৫	১২	৯.৫	৪১৫	৪৪৭	
		বার্তা	১৪৩	১৪৫	৬১	৫৬	.৬	.৫	৬৫	৫৯	
৮	বাংলাদেশ বেতার ঠাকুরগাঁও	অনুষ্ঠান	১,৪১২	১,৪৫২	৪৬	৩৩	৬৪	৫৫	২,৫৬ ২	৩,১৬৭	
		বার্তা	১,০৮৭	১,০৯৯	০২	০২	৫২.৩	৩.০	২,৯০০	২,২৪০	
৯	বাংলাদেশ বেতার রাজশাহী	অনুষ্ঠান	২৮৮	২৮৯	০৩	০২	২৬৫	১২৬	১২২	১৯৯	
		বার্তা	২,৩০২	২,৩৩৫	০৬	০১	১৭০.৬	১০৮.২	১১,৪৫ ৪	৭,১৭৭	
১০	বাংলাদেশ বেতার বান্দরবান	অনুষ্ঠান	২০৪	২০৬	০০	০০	০০	০০	০০	০০	
		বার্তা	১০০	১০০	০০	০০	০০	০০	০০	০০	
১১	বাংলাদেশ বেতার কক্সবাজার	অনুষ্ঠান	৩৮১	৩৮৯	০০	০০	০০	০০	১৩৯	১৪১	
		বার্তা	২,১৮১	২,১৯৩	১০৫	২০৯	৬.৩	১২.৮	৬৯৭	৩,৯০০	
১২	বাংলাদেশ বেতার কুমিল্লা	অনুষ্ঠান	২১৭	২২৭	২০	২৪	১২.৩৫	১২.৫০	২,২৭০	২,২৩০	
		বার্তা	১৬,৯৮ ৪	১৮,১৩ ৭	১২১	৯৩	৬৬৮২	৬৬৫০	১৫,৭৯ ,৫৩৫	৫,৯৪, ৮৭৫	
১৩	বাংলাদেশ বেতার গোপালগঞ্জ	অনুষ্ঠান	১৯৫	১৯৯	০৪	০৪	১,৩০২ .৮৬	১,৪২৭. ৭২	১৬,৮ ৩৪	১৬,৯১ ০	
		বার্তা	১,৯৫৭	১,৯৫৯	৬০	৬২	১৮.৩	১৭.৪	৫৬২	৫৯৭	
১৪	বাংলাদেশ বেতার ময়মনসিংহ	অনুষ্ঠান	৬৬১	৬৭৫	০০	০০	০০	০০	০০	০০	
		বার্তা	১৭	২২	০৪	০২	১.০	০১	১০	০৩	
১৫	কৃষি সার্ভিস দপ্তর	অনুষ্ঠান	১,৮০০	১,৮২০	৬৫	৬৯	২৫০	২৫৫	৫,৯৯ ৮	৬,০১২	
১৬	জনসংখ্যা স্বাস্থ্য ও গুণি সেল	অনুষ্ঠান	৩৭,৩০ ০	৩৭,৪৬ ০	০৪	০৪	২২.৪	১৮.৩	৩৯,৩ ০০	২৯,৪০ ০	
১৭	বাণিজ্যিক কার্যক্রম	অনুষ্ঠান	১,১৮৪	১,১৮৯	১১	০২	৬৮.০০	১৮.২৭	১,৩৩ ৮	৪,০৬৬	
১৮	ট্রাফিক সম্প্রচার কার্যক্রম	অনুষ্ঠান	৭৯	৮৪	০৪	০৫	২১	৩৩.৬	৭৫৩	১,২৮৫	
১৯	বহির্বিষয় কার্যক্রম	অনুষ্ঠান	১৪৪	১৪৮	০২	০১	.৪	.৬	৯৯	৬১	
মোট			১,৬৫, ৯৫৩	১,৯১,৫ ৩৬	১,৮২৪	১,৯১৫	১০,০০ ২.৪	১০,২২ ৮.৫	১৭,০১ ,৭৬৯	৭,৩২, ২৬৬	

৫। মে/২০২৬ মাসে বাংলাদেশ বেতার-এর অ্যাপস/ ওয়েবসাইটের ৩০টি চ্যানেলের শ্রোতা/ব্যবহারকারী

ক্র.ন	কেন্দ্র/ ইউনিটের নাম	ব্যবহারকারী		মোট ব্যবহারকারী মে/২০২৬	মোট ব্যবহারকারী এপ্রিল/২০২৬	মন্তব্য
		এ.এম	এফ.এম			
১	বাংলাদেশ বেতার ঢাকা	৫৪,৯০৩	৩৪,৬৮৫	৮৯,৫৮৮	৮৬,২১৮	বৃদ্ধি পেয়েছে
২	বাংলাদেশ বেতার চট্টগ্রাম	১৩,১৮০	১০৬	১৩,২৮৬	২৭,৯২৯	হ্রাস পেয়েছে

বাংলাদেশ বেতারের সকল কেন্দ্র/ইউনিট হতে প্রচারিত প্রধান প্রধান অনুষ্ঠান ও সংবাদের মে/২০২৬-এর শ্রোতা-প্রিয়তা প্রতিবেদন।

পরিচালক