



গণপ্রজাতন্ত্রী বাংলাদেশ সরকার
লিয়ার্জো ও শ্রোতা গবেষণা অনুবিভাগ
বাংলাদেশ বেতার
সদর দপ্তর
৩১/১, সৈয়দ মাহবুব মোর্শেদ সরণি
শের-ই-বাংলা নগর, ঢাকা-১২০৭।
www.betar.gov.bd

স্মারক নম্বর: ১৫.৫৩.০০০০.০০০.০০৭.১৬.০০০১.২৪.৭৫

তারিখ: ১০ বৈশাখ ১৪৩৩ বঙ্গাব্দ
২৩ এপ্রিল ২০২৬ খ্রিস্টাব্দ

বিষয়: বাংলাদেশ বেতারের সকল কেন্দ্র/ইউনিট হতে প্রচারিত প্রধান প্রধান অনুষ্ঠান ও সংবাদের মার্চ/২০২৬-এর শ্রোতা-প্রিয়তা প্রতিবেদন।

উপর্যুক্ত বিষয়ের আলোকে বাংলাদেশ বেতারের সকল কেন্দ্র ও ইউনিট হতে প্রাপ্ত মার্চ/২০২৬-এর প্রধান প্রধান অনুষ্ঠান এবং সংবাদের শ্রোতা-প্রিয়তা প্রতিবেদনের উপর ভিত্তি করে প্রস্তুতকৃত শ্রোতা-প্রিয়তা প্রতিবেদন বাংলাদেশ বেতারের ওয়েবসাইটের সংশ্লিষ্ট সেবা বক্সে প্রকাশের প্রয়োজনীয় ব্যবস্থা গ্রহণের নিমিত্ত এতদসঙ্গে প্রেরণ করা হলো।

২৩-০৪-২০২৬
মোস্তাক আহম্মদ
আঞ্চলিক পরিচালক

সিনিয়র প্রকৌশলী, গবেষণা ও গ্রহণ কেন্দ্র, বাংলাদেশ বেতার।

স্মারক নম্বর: ১৫.৫৩.০০০০.০০০.০০৭.১৬.০০০১.২৪.৭৫/১ (১৩)

তারিখ: ১০ বৈশাখ ১৪৩৩ বঙ্গাব্দ
২৩ এপ্রিল ২০২৬ খ্রিস্টাব্দ

সদয় জ্ঞাতার্থে/জ্ঞাতার্থে (জ্যেষ্ঠতার ক্রমানুসারে নয়):

- ১। অতিরিক্ত মহাপরিচালক (চলতি দায়িত্ব), অনুষ্ঠান, বাংলাদেশ বেতার, সদর দপ্তর, ঢাকা।
- ২। অতিরিক্ত মহাপরিচালক (চলতি দায়িত্ব), বার্তা, বাংলাদেশ বেতার, সদর দপ্তর, ঢাকা।
- ৩। প্রধান প্রকৌশলী (রুটিন দায়িত্ব), বাংলাদেশ বেতার, সদর দপ্তর, ঢাকা।
- ৪। উপমহাপরিচালক, (অনুষ্ঠান-১/২), বাংলাদেশ বেতার, সদর দপ্তর, ঢাকা।
- ৫। উপ-মহাপরিচালক (বার্তা), বাংলাদেশ বেতার, সদর দপ্তর, ঢাকা।
- ৬। পরিচালক, বাংলাদেশ বেতার, ঢাকা/চট্টগ্রাম/কৃষি সার্ভিস দপ্তর/জনসংখ্যা, স্বাস্থ্য ও পুষ্টি সেল/বাণিজ্যিক কার্যক্রম/ট্রান্সক্রিপশন সার্ভিস/বহির্বিভাগ কার্যক্রম/কেন্দ্রীয় বার্তা সংস্থা/মনিটরিং পরিদপ্তর/শিক্ষা/সঙ্গীত/অনুষ্ঠান/সদর দপ্তর।
- ৭। সিনিয়র প্রকৌশলী, বাংলাদেশ বেতার, ঢাকা/জাতীয় বেতার ভবন/বাংলাদেশ বেতার, চট্টগ্রাম/গবেষণা ও গ্রহণ কেন্দ্র।
- ৮। আঞ্চলিক পরিচালক, বাংলাদেশ বেতার, রাজশাহী/সিলেট/রংপুর/খুলনা/বরিশাল/ঠাকুরগাঁও/রাঙ্গামাটি/কুমিল্লা/বান্দরবান/কক্সবাজার/গোপালগঞ্জ/ময়মনসিংহ/ট্রাফিক সম্প্রচার কার্যক্রম/বেতার প্রকাশনা দপ্তর।
- ৯। আঞ্চলিক প্রকৌশলী, বাংলাদেশ বেতার, রাজশাহী/সিলেট/রংপুর/খুলনা/বরিশাল/কক্সবাজার/রাঙ্গামাটি/কুমিল্লা/বান্দরবান/ ঠাকুরগাঁও/গোপালগঞ্জ/ময়মনসিংহ।
- ১০। আঞ্চলিক বার্তা নিয়ন্ত্রক, বাংলাদেশ বেতার, চট্টগ্রাম/ রাজশাহী/ সিলেট/ রংপুর/ খুলনা/ কুমিল্লা।
- ১১। উপ-বার্তা নিয়ন্ত্রক, বাংলাদেশ বেতার, বরিশাল/ঠাকুরগাঁও/বান্দরবান/কক্সবাজার/রাঙ্গামাটি/গোপালগঞ্জ/ময়মনসিংহ।
- ১২। মহাপরিচালক-এর স্টাফ অফিসার, বাংলাদেশ বেতার, সদর দপ্তর, ঢাকা (মহাপরিচালক মহোদয়ের সদয় অবগতির জন্য) এবং
- ১৩। নথি।



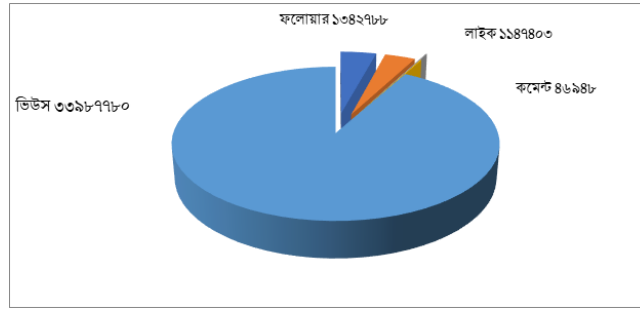
মোস্তাক আহম্মদ

২৩-০৪-২০২৬
মোস্তাক আহম্মদ
আঞ্চলিক পরিচালক

বাংলাদেশ বেতারের সকল কেন্দ্র/ইউনিটের মার্চ/২০২৬-এর প্রধান প্রধান অনুষ্ঠান ও সংবাদের শ্রোতা-প্রিয়তা প্রতিবেদন।

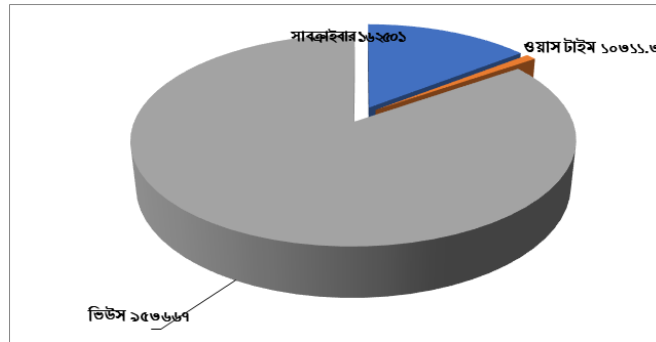
বাংলাদেশ বেতারের ১৪টি আঞ্চলিক কেন্দ্র এবং ৭টি ইউনিটের অনুষ্ঠান ও বার্তা শাখা থেকে প্রচারিত প্রধান প্রধান অনুষ্ঠান ও সংবাদের শ্রোতা-প্রিয়তা প্রতিবেদন অনুযায়ী মার্চ/২০২৬ মাসে **প্রচলিত মাধ্যমে** (চিঠি, ফোন, ই-মেইল এবং এসএমএস) প্রাপ্ত ফিডব্যাকের সংখ্যা **২০,৬০৯**টি এবং **নিউ মিডিয়ায়** (ফেসবুক ফলোয়ার/কন্টেন্ট লাইক/কমেন্ট/শেয়ার/ভিউ এবং ইউটিউব সাবস্ক্রাইবার/কন্টেন্ট ভিউ) প্রাপ্ত মোট ফিডব্যাকের সংখ্যা **৩,৩৩,৪৪,০২৩**।

মার্চ/২০২৬ পর্যন্ত বাংলাদেশ বেতারের সকল কেন্দ্র ও ইউনিটের ফেসবুক পেইজের মোট ফলোয়ারের সংখ্যা **১৩,৪২,৭৮৮** জন এবং বাংলাদেশ বেতার থেকে মার্চ/২০২৬ মাসে মোট **৩,৮৯৫** কন্টেন্ট ফেসবুকে আপলোড করা হয়েছে যা বিশ্বের **২,৬৯,৬৬,০৫৯ জনের** কাছে পৌঁছে গিয়েছে (পোস্ট রিচ)। ফেসবুকের কন্টেন্টসমূহে **১১,৪৭,৪০৩ লাইক** ও **৪৬,৯৪৮** কমেন্ট পাওয়া গিয়েছে এবং কন্টেন্টসমূহ **৩৫,৭৫১** বার **শেয়ার** ও **২,৯৬,৫৪,৯৬৫** বার **ভিউ** করা হয়েছে।



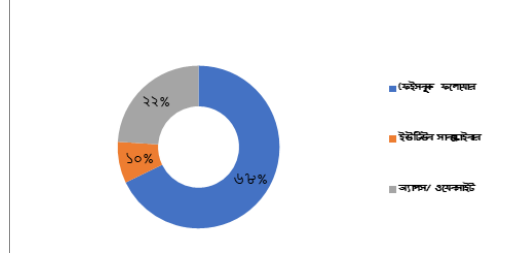
মার্চ/২০২৬-এ ফেসবুক পেইজের অবস্থা

বাংলাদেশ বেতারের সকল কেন্দ্র ও ইউনিটের ইউটিউব চ্যানেলে মার্চ/২০২৬ মাসে মোট সাবস্ক্রাইবারের সংখ্যা **১,৬২,৫০১** জন এবং মার্চ/২০২৬-এ মোট **১,৮৯৫**টি কন্টেন্ট বাংলাদেশ বেতারের ইউটিউব চ্যানেলসমূহে আপলোড করা হয়েছে। ইউটিউব কন্টেন্টসমূহ **৯,৫৩,৬৬৭** বার **ভিউ** করা হয়েছে এবং ওয়াচ টাইম **১০,৩১১.৩** ঘন্টা।



মার্চ/২০২৬-এ ইউটিউব চ্যানেলের অবস্থা

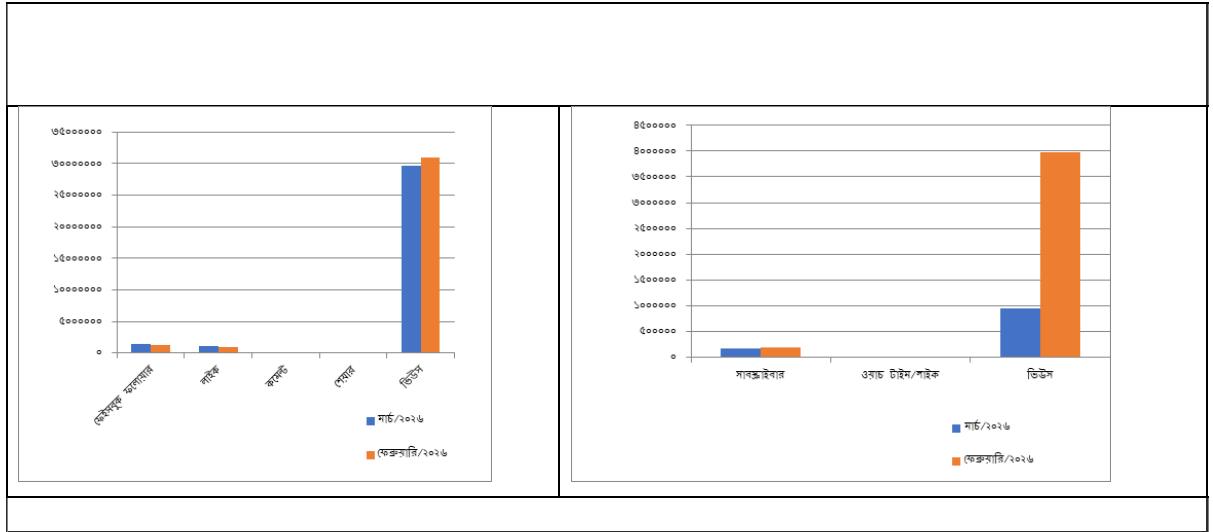
এছাড়াও, মার্চ/২০২৬ মাসে ওয়েবসাইট ও মোবাইল অ্যাপস ব্যবহার করে অনুষ্ঠান শুনছেন **৪,৭৪,৪২৭** জন শ্রোতা।



১। ফেব্রুয়ারি ও মার্চ/২০২৬ -এ প্রাপ্ত ফিডব্যাকের তুলনামূলক চিত্র

নিউ মিডিয়ায় প্রাপ্ত ফিডব্যাক

ক্রমিক নম্বর	মাস	ফেব্রুয়ারি/২০২৬	মার্চ/২০২৬	হ্রাস-বৃদ্ধি	মন্তব্য	
১	ফেইসবুক	ফলোয়ার	১৩,২৬,১০৫	১৩,৪২,৭৮৮	বৃদ্ধি পেয়েছে	
২	পেইজ	লাইক	৯,৮৬,২৮৬	১১,৪৭,৪০৩	বৃদ্ধি পেয়েছে	
৩		কমেন্ট	৪৯,৭৪৯	৪৬,৯৪৮	হ্রাস পেয়েছে	
৪		শেয়ার	১,১৫,৬৫৬	৩৫,৭৫১	হ্রাস পেয়েছে	
৫		ভিউস	৩,০৯,৫৮,০৮৩	২,৯৬,৫৪,৯৬৪	হ্রাস পেয়েছে	
৬	ইউটিভি	সাবস্ক্রাইবার	১,৮২,৫১৫	১,৬২,৫০১	হ্রাস পেয়েছে	
৭	চ্যানেল	ওয়াচ টাইম	২,৬০৫.৬	১০,৩১১.৩	বৃদ্ধি পেয়েছে	
৮		ভিউস	৩৯,৮০,৬৪২	৯,৫৩,৬৬৭	হ্রাস পেয়েছে	
৯	অ্যাপস/ ওয়েবসাইট ব্যবহারকারী		৩,০০,৬৪১	৪,৭৪,৪২৭	বৃদ্ধি পেয়েছে	
	মোট		৩,৭৯,০২,২৮২.৬	৩,৩৮,২৮,৭৬০.৩	হ্রাস পেয়েছে	

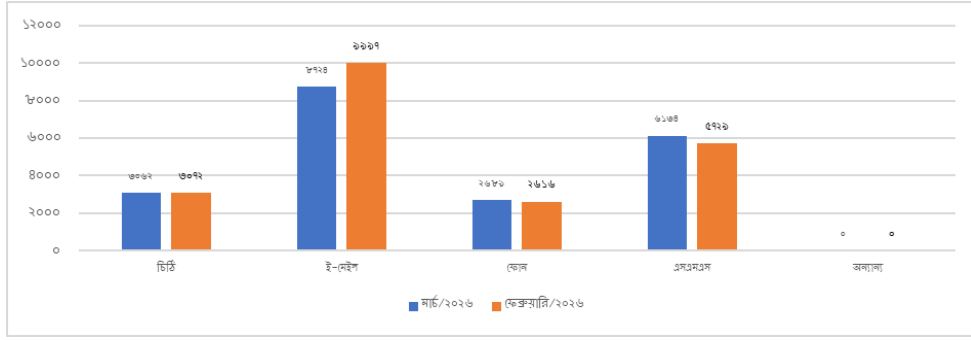


চিত্র: ফেব্রুয়ারি ও মার্চ/২০২৬ মাসে নিউ মিডিয়ায় প্রাপ্ত ফিডব্যাকের তুলনামূলক চিত্র

প্রচারিত মাধ্যমে প্রাপ্ত ফিডব্যাক

ক্রমিক নম্বর	সময়কাল	ফেব্রুয়ারি/২০২৬	মার্চ/২০২৬	হ্রাস-বৃদ্ধি	মন্তব্য	
১	প্রচারিত	চিঠি	৩,০৭২	৩,০৬২	হ্রাস পেয়েছে	
২	মাধ্যম	ই-মেইল	৯,৯৯৭	৮,৭২৪	হ্রাস পেয়েছে	
৩		ফোন	২,৬১৬	২,৬৮৯	বৃদ্ধি পেয়েছে	
৪		এসএমএস	৫,৭২৯	৬,১৩৪	বৃদ্ধি পেয়েছে	
৫		অন্যান্য	০০	০০	সমান	
	মোট		২১,৪১৪	২০,৬০৯	হ্রাস পেয়েছে	

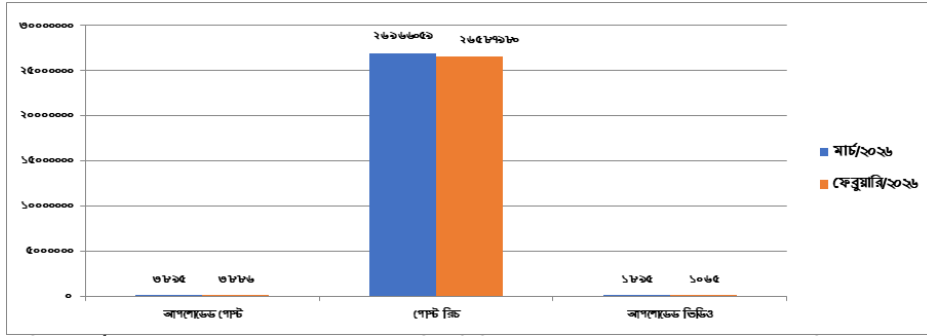
বাংলাদেশ বেতারের সকল কেন্দ্র/ইউনিট হতে প্রচারিত প্রধান প্রধান অনুষ্ঠান ও সংবাদের মার্চ/২০২৬-এর শ্রোতা-প্রিয়তা প্রতিবেদন।



চিত্র: ফেব্রুয়ারি ও মার্চ/২০২৬ মাসে প্রচলিত মাধ্যমে প্রাপ্ত ফিডব্যাকের তুলনামূলক চিত্র

২। ফেব্রুয়ারি ও মার্চ/২০২৬ মাসে বাংলাদেশ বেতার থেকে নিউ মিডিয়ায় আপলোডকৃত অনুষ্ঠান এবং পোস্ট রিচ

ক্রমিক নম্বর	মাস	ফিডব্যাকের মাধ্যম	ফেব্রুয়ারি/২০২৬	মার্চ/২০২৬	হাস-বৃদ্ধি	মন্তব্য
১	ফেইসবুক পেইজ	আপলোডেড পোস্ট	৩,৮৮৬	৩,৮৯৫	বৃদ্ধি পেয়েছে	
২		পোস্ট রিচ	২,৬৫,৮৭,৯৮০	২,৬৯,৬৬,০৫৯	বৃদ্ধি পেয়েছে	
৩	ইউটিউব চ্যানেল	আপলোডেড ভিডিও	১,০৬৫	১,৮৯৫	বৃদ্ধি পেয়েছে	



চিত্র: ফেব্রুয়ারি ও মার্চ/২০২৬ মাসে বাংলাদেশ বেতার থেকে নিউ মিডিয়ায় আপলোডকৃত অনুষ্ঠান এবং পোস্ট রিচ-এর তুলনামূলক চিত্র

৩। মার্চ/২০২৬ মাসে প্রচলিত মাধ্যমে প্রাপ্ত ফিডব্যাক

ক্র. নং	কেন্দ্র/ ইউনিটের নাম	জনপ্রিয় অনুষ্ঠানের নাম	চিঠি		ই-মেইল		ফোন		এসএমএস		অন্যান্য	
			ফেব্রুয়ারি	মার্চ	ফেব্রুয়ারি	মার্চ	ফেব্রুয়ারি	মার্চ	ফেব্রুয়ারি	মার্চ	ফেব্রুয়ারি	মার্চ
১	বাংলাদেশ বেতার ঢাকা	গানের আসর, নিবেদন, নাটক, মহানগর, দর্পণ, উত্তরণ, ইসলাম ও জীবন	১,০৭১	৯৬৬	২,৬৮৮	২,৭৩৩	৫৮০	৬৬১	০০	০০	০০	০০
২	বাংলাদেশ বেতার চট্টগ্রাম	গানে গানে, দুরালাপন, উত্তরলিপি, সমাহার, নন্দিতা	৩৬৪	৩৭৭	২২১	২২১	১৩০	১৩০	৩০৮	৩০৮	০০	০০
৩	বাংলাদেশ বেতার রাজশাহী	সবুজ বাংলা, স্পন্দন, আনন্দ, মনময়ুরী, সুরঞ্জনা, রূপালী সুর	৪২২	৪০৬	৭৪৭	৭০৯	৬৪	৬১	৪৫০	২১১	০০	০০
৪	বাংলাদেশ বেতার খুলনা	রূপালী, চাষাবাদ, স্বাস্থ্য বিচিত্রা	০২	২৬৪	০০	০০	৩১৬	৩১৭	০০	০০	০০	০০
৫	বাংলাদেশ বেতার রংপুর	পত্রগুচ্ছ, সন্তার, ক্ষেতে খামারে,	৩৩	৫১	১,৯৯৮	২,০০১	২০	৫৬	৩,০৩৬	৩,৬৯৫	০০	০০
৬	বাংলাদেশ বেতার সিলেট	বিচিত্রা প্রভাতি, সুখের নীড় শ্যামল সিলেট,	৭০	৬০	২০	১৪	২৮৫	২৪৪	১০৬	১০৬	০০	০০
৭	বাংলাদেশ বেতার বরিশাল	চাষবাস, প্রত্যাশা, সুরঞ্জনা	২৫	১৩	০৮	১২	০২	০৩	২৬	২১	০০	০০

বাংলাদেশ বেতারের সকল কেন্দ্র/ইউনিট হতে প্রচারিত প্রধান প্রধান অনুষ্ঠান ও সংবাদের মার্চ/২০২৬-এর শ্রোতা-প্রিয়তা প্রতিবেদন।

৮	বাংলাদেশ বেতার ঠাকুরগাঁও	উত্তরাচল, আড্ডার প্রহর, আলাপন, অনুরাগের সুর	৬৭	১০৬	৯৯৯	৬৯৮	৭০৭	৬১১	৫১৯	৫৯১	০০	০০
৯	বাংলাদেশ বেতার রাজশাহী	গিরিসম্ভার, প্রিয় শ্রোতা, শ্রুতি, রম্যলাপ	০০	০০	১৪	১৮	২৩	২০	২৯১	২৫৭	০০	০০
১০	বাংলাদেশ বেতার বান্দরবান	অপব্রুপা বান্দরবান, দুরালাপন,	০০	০০	০০	০০	০৩	০২	০০	০০	০০	০০
১১	বাংলাদেশ বেতার কক্সবাজার	সোনালী প্রান্তর, জলসা	০০	০০	০০	০০	৪০	৩১	০০	০০	০০	০০
১২	বাংলাদেশ বেতার কুমিল্লা	ফোন-ইন-অনুষ্ঠান, স্বাস্থ্য বিষয়ক অনুষ্ঠান	৩০	২৭	২৩৮	২৪৫	১২৪	১৩৯	১৪৬	১৫৫	০০	০০
১৩	বাংলাদেশ বেতার গোপালগঞ্জ	চিত্রালী, স্বাস্থ্য ও জীবন, আমার প্রিয় গান	১৪৪	৯৬	৫৪৮	৪৬৩	১৭৩	৪১৪	৮৪৭	৭৯০	০০	০০
১৪	দেশ বেতার ময়মনসিংহ	হ্যালো ময়মনসিংহ, মতামত অনুষ্ঠান	৮৯	১২৭	১৫৬	১২০	২৯	০০	০০	০০	০০	০০
১৫	কৃষি সার্ভিস দপ্তর	----	০০	০০	১৬০	১৬২	৯২	০০	০০	০০	০০	০০
১৬	জনসংখ্যা স্বাস্থ্য ও পুষ্টি সেল	সুখের ঠিকানা, স্বাস্থ্যই সুখের মূল, সুখী সংসার	২০	২১	৭০০	৩০০	২৭	০০	০০	০০	০০	০০
১৭	বাণিজ্যিক কার্যক্রম	ঝংকার, গানের ডালি,	৭৩৫	৫৪৮	১,৫০০	১০২৫	০০	০০	০০	০০	০০	০০
১৮	ট্রাফিক সম্প্রচার কার্যক্রম	---	০০	০০	০০	০০	০০	০০	০০	০০	০০	০০
১৯	বহির্বিষয় কার্যক্রম	নেপালী সার্ভিস, ইংরেজী সার্ভিস, আরবী সার্ভিস,	০০	০০	০০	০৩	০০	০০	০০	০০	০০	০০
মোট			৩,০৭২	৩,০৬২	৯,৯৯৭	৮,৭২৪	২,৬১৬	২,৬৮৯	৫,৭২৯	৬,১৩৪	০০	০০

৪। মার্চ/২০২৬ মাসে নিউ মিডিয়ায় প্রাপ্ত ফিডব্যাক

৪.১। মার্চ/২০২৬ মাসে ফেইসবুক পেইজে প্রাপ্ত ফিডব্যাকের পরিসংখ্যান

ক্র.সং.	কেন্দ্র/ইউনিটের নাম	শাখা	জনপ্রিয় অনুষ্ঠানের নাম	ফেইসবুক পেইজ														
				ফলোয়ার		আপলোডেড পোস্ট		পোস্ট রিচ		লাইক		কমেন্ট		শেয়ার		ভিউস		চলতি মাসের মোট ভিউস
				ফেব্রুয়ারি	মার্চ	ফেব্রুয়ারি	মার্চ	ফেব্রুয়ারি	মার্চ	ফেব্রুয়ারি	মার্চ	ফেব্রুয়ারি	মার্চ	ফেব্রুয়ারি	মার্চ			
১	বাংলাদেশ বেতার ঢাকা	অনুষ্ঠান	মাননীয় প্রধানমন্ত্রী, ফোন ইন অনুষ্ঠান	২,২৫,৩৩	২,৩৬,৭০৫	২৩৭	২৪৮	৪,৯৫,২৭১	৫,২০,৩৩৫	৫,০২,২২৮	৫২,৭৪০	১৪,৪৪৪	১৫,১৬৭	১০,২৯১	১৪,৭৮১	১৫,৫২,৯২	১৫,৫২,৯২	
			কেন্দ্রীয় বার্তা সংস্থা	সংবাদ প্রতিবেদন	২০,৮৩	২১,৪২৮	১৭০	২৩০	১২,৫২৯	১৭,২৮৬	৬,৮৩৪	৮,১০৯	১,০২২	৩১,৪৭৯	১৬,০২৮	২,২৪,৪২১	২,২৪,৪২১	
২	বাংলাদেশ বেতার চট্টগ্রাম	অনুষ্ঠান	ফোন ইন অনুষ্ঠান, উত্তরলিপি	২০,৬৩১	২০,৭৮৬	১২	০৫	১০,৪২০	৪,২৯৪	২,৩৩৫	২৯১	৩৪৯	১৮৫	১০৮	৬১	২৫,২৬৬	৮,৯৫৭	
			বার্তা	সংবাদ প্রতিবেদন	৩,৬২৪	৩,৬২৪	২৭	২৭	৬,৭২০	৬,৭২০	১৫৫	১৫৫	১৭	১৮৫	১৩	৬১	২,৫৫৫	৮,৯৫৭
৩	বাংলাদেশ বেতার রাজশাহী	অনুষ্ঠান	স্পন্দন, প্রিয়গান, আপনার স্বাস্থ্য	৩১,৭৫৭	৩২,০০০	৮৭	৯৮	৫৯,৮৩৬	১,১৩,৭৮৪	৭,৯২	১০,৪০৩	২,৩৩৬	২,২৯৫	১৭৩	১৫০	৫৭,৬২১	১,৬৬,৬০০	
			বার্তা	সংবাদ প্রতিবেদন	৬,৮৮৭	৬,৮৮১	৪৩৭	৫৬৫	৪৩,১০২	৬১,২৯৪	৪,৭৪৬	৪,৮৯৭	৬০২	৫৯৩	৫৪৮	৫০৩	১,১৮,৪৮০	১,২৯,৮৩৫
৪	বাংলাদেশ বেতার খুলনা	বার্তা	সংবাদ প্রতিবেদন	৪,৭৩৫	৪,৯২৭	৩৬	৩৫	২,০২১	১,৫২৩	৮৪৮	৫৫৭	২৬	২০	২৫	১৮	২২,২০০	১৪,৪৪৭	
৫	বাংলাদেশ বেতার রংপুর	অনুষ্ঠান	গারিয়াল বন্ধ, আলোর পরশ, সবুজ মেলা	২,৯৮,৯৫	৩,৪১,৮০	৮৫	৭০	৫৪,৮,৭০	৮৮,৫৪,০	১,৪১,৩০	২,৫১,৯	৫,৫৮৬	৫,৯৪২	৯,৫৭৫	১৫,৯৬৯	৫৪,৮,৭০	৮৮,৫৪,০	
			বার্তা	সংবাদ প্রতিবেদন	২,৮৭৮	৩,০৫৭	১১০	১১৮	২৩,৬৬৯	২৯,৫৩৩	২,৬৬৯	৪,২৫৩	২২২	৫৭২	১৪৬	২১২	৭৮,৫৪	১,০১,১১৭
৬	বাংলাদেশ বেতার সিলেট	অনুষ্ঠান	রঞ্জিতা বাড়ই, অন্তরঙ্গ সংলাম, বাড়িলিয়ানা	৬৩,৭০৮	৬৩,৮০০	৩৫	২৪	৬২,৮৬	৪৬,৮২৫	১,৮৩৮	১,০৯১	১৩৯	১১৬	১০৬	০০	৬৭,৮৭৭	৪৬,৩০২	

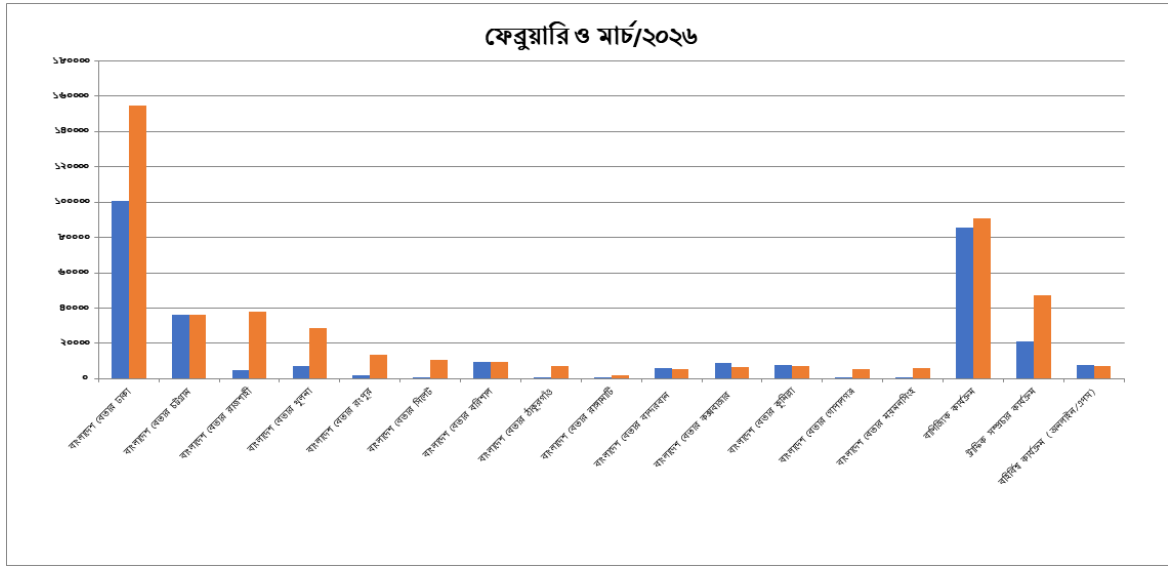
বাংলাদেশ বেতারের সকল কেন্দ্র/ইউনিট হতে প্রচারিত প্রধান প্রধান অনুষ্ঠান ও সংবাদের মার্চ/২০২৬-এর শ্রোতা-প্রিয়তা প্রতিবেদন।


১	বাংলাদেশ বেতার ঢাকা	অনুষ্ঠান	২৭,৭৭ ৯	৫,০৩৬	১৪১	১২১	১১৯. ৬	৯৮.৬	৪,৯৯৫	৩,৭৮৪
	কেন্দ্রীয় বার্তা সংস্থা	বার্তা	১৭,৩০ ০	১৭,৪০০	০০	৭৯৮	০০	০০	৪৩৯	৩৩২
২	বাংলাদেশ বেতার চট্টগ্রাম	অনুষ্ঠান	৪৩৫	৪৪০	০২	০২	০০	২.৬	৭৫	১৫৪
		বার্তা	০০	০০	০০	০০	০০	০০	০০	০০
৩	বাংলাদেশ বেতার রাজশাহী	অনুষ্ঠান	২,৪৭০	২,৪৮৪	০২	০০	২.৮	০০	২২৬	০০
		বার্তা	৭৭৮	৭৮৯	২০০	১৭০	৪.৫	৪.৭	৩৯২	৪৪১
৪	বাংলাদেশ বেতার খুলনা	বার্তা	৯২	৯৫	২৫	৩৩	৪৫	৯.১০	২,২৩২	৪৩২
৫	বাংলাদেশ বেতার রংপুর	অনুষ্ঠান	৬৩,৮৪ ৫	৬৫,২৪৮	১৩	৩৫	৫৬.১ ৫	৭,৯০৫.৬	১৪,৬৪১	১,০০,৫ ৪৪
		বার্তা	৮৯৯	৯১৪	৩৮	৩৯	৫৩.৬	৬৪.৪	৬,১৮৪	৬,৯৬৬
৬	বাংলাদেশ বেতার সিলেট	অনুষ্ঠান	২,৫০০	২,৫১০	০৫	০৩	২১৭	২৪০	৯৭	৫৭
		বার্তা	৬৯	৬৮	১২০	১২০	৩.৫	০.২	২৭২	২৮
৭	বাংলাদেশ বেতার বরিশাল	অনুষ্ঠান	৮০০	৮০৫	০২	০৭	১.৭	০.৫	১৪	৩১
		বার্তা	১৩৯	১৪৪	৫২	৬২	১.৩	১.০	১৪৩	৯১
৮	বাংলাদেশ বেতার ঠাকুরগাঁও	অনুষ্ঠান	১,৩৫৪	১,৩৮৬	৪৩	৬৪	২৭.০	৩৪	১,৪৯৬	১,৩৩৩
		বার্তা	১,০৫৬	১,০৭৪	০৩	০২	৪০.৬	৮৫.৬	১৫০	৪,৮৫৪
৯	বাংলাদেশ বেতার রাজশাহী	অনুষ্ঠান	২৮২	২৮৬	০৩	০০	৫.০	০০	২৬৫	০০
		বার্তা	২,২৩৩	২২৭৪	০১	০৮	১৩১. ১	১৪৫.৬	৭,৬৬০	৯,৪৭৩
১০	বাংলাদেশ বেতার বান্দরবান	অনুষ্ঠান	২০০	২০১	০০	০০	০০	০০	০০	৯৬
		বার্তা	১০০	১০০	০০	০০	০০	০০	০০	০০
১১	বাংলাদেশ বেতার কক্সবাজার	অনুষ্ঠান	৩৬৮	৩৭৭	০০	০০	০০	০০	১৫৮	১৪৪
		বার্তা	২,১৭৯	২,১৭৯	১৮৪	২০০	৯.৭	৬.৭	৯৮২	৬৯৫
১২	বাংলাদেশ বেতার কুমিল্লা	অনুষ্ঠান	২০৬	২১৭	১৮	১৬	০০	৯.২৫	২,২১০	২০৯০
		বার্তা	১৪,৪২ ৯	১৫,৩০০	৭১	৭৪	২৬.৬ ৭	৪৯.১৮	৩৮,৬৩, ৯১৪	৭,৫৯,২ ৮৭
১৩	বাংলাদেশ বেতার গোপালগঞ্জ	অনুষ্ঠান	১৯২	১৯৩	০৩	০২	১,৩১ ৯.৬	১,৩০২.৩	১৭,৬৮১	১৬,৭৬ ৬
		বার্তা	১,৯৪৭	১,৯৫৪	৫৬	৫৭	১৪৮. ২	৩১.৮	৯,২২৭	২২০০
১৪	বাংলাদেশ বেতার ময়মনসিংহ	অনুষ্ঠান	৫৯৮	৬৪১	১২	০০	২০	০০	৪২৬	০০
		বার্তা	১৫	১৫	০১	০২	৪.১	০.৩	৬২	৩৩
১৫	কৃষি সার্ভিস দপ্তর	অনুষ্ঠান	১,৮০০	১,৮০০	৫২	৬০	২১১	২৪০	৫,৮২৫	৫,৮৪৫
১৬	জনসংখ্যা স্বাস্থ্য ও পুষ্টি সেল	অনুষ্ঠান	৩৭,১০ ০	৩৭,২০০	০৪	০৩	২১.৪ ০	১৪.৩	৩৭,২০০	৩৩,৪০ ০
১৭	বাণিজ্যিক কার্যক্রম	অনুষ্ঠান	১,১৫৪	১,১৭০	১১	১২	১১৭. ৬	৪৮.৭	২,৯৫৭	৩,৯৪১
১৮	ট্রাফিক সম্প্রচার কার্যক্রম	অনুষ্ঠান	৬৯	৭২	০৩	০৪	১৮.৫	১৬.৫	৭১৭	৬১৮
১৯	বহির্বিষয় কার্যক্রম	অনুষ্ঠান	১২৭	১২৯	০০	০১	০০	০.৪	০২	৩২
মোট			১,৮২,৫ ১৫	১,৬২,৫০ ১	১,০৬৫	১,৮৯৫	২৬০ ৫.৫	১০,৩১১. ৩	৩৯,৮০, ৬৪২	৯,৫৩,৬ ৬৭

৫। মার্চ/২০২৬ মাসে বাংলাদেশ বেতার-এর অ্যাপস/ ওয়েবসাইটের ৩০টি চ্যানেলের শ্রোতা/ব্যবহারকারী

ক্র.ন	কেন্দ্র/ ইউনিটের নাম	ব্যবহারকারী		মোট ব্যবহারকারী মার্চ/২০২৬	মোট ব্যবহারকারী ফেব্রুয়ারি/২০২৬	মন্তব্য
		এ.এম	এফ.এম			

১	বাংলাদেশ বেতার ঢাকা	১,২৫,১৪৯	২৯,৪২০	১,৫৪,৫৬৯	১,০০,৬৩৭	বৃদ্ধি পেয়েছে
২	বাংলাদেশ বেতার চট্টগ্রাম	১৬,৩১৯	১৯,৮১০	৩৬,১২৯	৩৬,০৬৫	বৃদ্ধি পেয়েছে
৩	বাংলাদেশ বেতার রাজশাহী	২৪,২১৭	১৩,৮১৮	৩৮,০৩৫	৪,৭০৫	বৃদ্ধি পেয়েছে
৪	বাংলাদেশ বেতার খুলনা	১১,৭৬৪	১৭,১২৪	২৮,৮৮৮	৭,০১৭	বৃদ্ধি পেয়েছে
৫	বাংলাদেশ বেতার রংপুর	৭,১৭৩	৬,১৪১	১৩,৩১৪	২,১৭৬	বৃদ্ধি পেয়েছে
৬	বাংলাদেশ বেতার সিলেট	২,৬৭৯	৮,১৯২	১০,৮৭১	২১০	বৃদ্ধি পেয়েছে
৭	বাংলাদেশ বেতার বরিশাল	৪,৩৬৮	৪,৯০৪	৯,২৭২	৯,৭০২	হ্রাস পেয়েছে
৮	বাংলাদেশ বেতার ঠাকুরগাঁও	৩,৫৯০	৩,৪৪৩	৭,০৩৩	৯৭২	বৃদ্ধি পেয়েছে
৯	বাংলাদেশ বেতার রাজশাহী	৭৫৯	১,০৩৬	১,৭৯৫	৭০৮	বৃদ্ধি পেয়েছে
১০	বাংলাদেশ বেতার বান্দরবান	২,৫০৮	২,৯৮৮	৫,৪৯৬	৬,১৫৪	হ্রাস পেয়েছে
১১	বাংলাদেশ বেতার কক্সবাজার	২,৫৯২	৩,৮০৮	৬,৪০০	৮,৫৮২	হ্রাস পেয়েছে
১২	বাংলাদেশ বেতার কুমিল্লা	৩,৪১৬	৩,৪৩৮	৬,৮৫৪	৭,৮৭৪	হ্রাস পেয়েছে
১৩	বাংলাদেশ বেতার গোপালগঞ্জ	প্রযোজ্য নয়	৫,২৪০	৫,২৪০	৬৭২	বৃদ্ধি পেয়েছে
১৪	বাংলাদেশ বেতার ময়মনসিংহ	প্রযোজ্য নয়	৫,৬৭১	৫,৬৭১	৭৯২	বৃদ্ধি পেয়েছে
১৫	বাণিজ্যিক কার্যক্রম	---	---	৯০,৫৮১	৮৫,৪৬১	বৃদ্ধি পেয়েছে
১৬	ট্রাফিক সম্প্রচার কার্যক্রম	প্রযোজ্য নয়	---	৪৭,০৬৪	২১,০১৫	বৃদ্ধি পেয়েছে
১৭	বহির্বিষয় কার্যক্রম (অনলাইন/এপস)	প্রযোজ্য নয়	প্রযোজ্য নয়	৭,২১৫	৭,৮৯৯	হ্রাস পেয়েছে
মোট				৪,৭৪,৪২৭	৩,০০,৬৪১	বৃদ্ধি পেয়েছে





২৩-০৪-২০২৬
মোস্টাক আহম্মদ
আঞ্চলিক পরিচালক