



গণপ্রজাতন্ত্রী বাংলাদেশ সরকার
লিয়াজেঁ ও শ্রোতা গবেষণা অনুবিভাগ
বাংলাদেশ বেতার
সদর দপ্তর
৩১/১, সৈয়দ মাহবুব মোর্শেদ সরণি
শের-ই-বাংলা নগর, আগারগাঁও, ঢাকা-১২০৭।
www.betar.gov.bd

স্মারক নম্বর: ১৫.৫৩.০০০০.০০০.০০৭.১৬.০০০১.২৪.৫৮

তারিখ: ১৭ চৈত্র ১৪৩২ বঙ্গাব্দ
৩১ মার্চ ২০২৬ খ্রিস্টাব্দ

বিষয়: বাংলাদেশ বেতারের সকল কেন্দ্র/ইউনিট হতে প্রচারিত প্রধান প্রধান অনুষ্ঠান ও সংবাদের ফেব্রুয়ারি/২০২৬-এর শ্রোতা-প্রিয়তা প্রতিবেদন।

উপর্যুক্ত বিষয়ের আলোকে বাংলাদেশ বেতারের সকল কেন্দ্র ও ইউনিট হতে প্রাপ্ত ফেব্রুয়ারি/২০২৬-এর প্রধান প্রধান অনুষ্ঠান এবং সংবাদের শ্রোতা-প্রিয়তা প্রতিবেদনের উপর ভিত্তি করে প্রস্তুতকৃত শ্রোতা-প্রিয়তা প্রতিবেদন বাংলাদেশ বেতারের ওয়েবসাইটের সংশ্লিষ্ট সেবা বক্সে প্রকাশের প্রয়োজনীয় ব্যবস্থা গ্রহণের নিমিত্ত এতদসঙ্গে প্রেরণ করা হলো।

সংযুক্তি: যথাবর্ণিত।

৩১-০৩-২০২৬
শ্যামল চৌধুরী
পরিচালক

সিনিয়র প্রকৌশলী (ইনসিটু), গবেষণা ও গ্রহণ কেন্দ্র, বাংলাদেশ বেতার।

স্মারক নম্বর: ১৫.৫৩.০০০০.০০০.০০৭.১৬.০০০১.২৪.৫৮/১ (১৩)

তারিখ: ১৭ চৈত্র ১৪৩২ বঙ্গাব্দ
৩১ মার্চ ২০২৬ খ্রিস্টাব্দ

সদয় জ্ঞাতার্থে/জ্ঞাতার্থে (জ্যেষ্ঠতার ক্রমানুসারে নয়):

- ১। অতিরিক্ত মহাপরিচালক (দৈনন্দিন দায়িত্ব), বাংলাদেশ বেতার, সদর দপ্তর, ঢাকা।
- ২। অতিরিক্ত মহাপরিচালক (দৈনন্দিন দায়িত্ব), (বার্তা), বাংলাদেশ বেতার, সদর দপ্তর, ঢাকা।
- ৩। প্রধান প্রকৌশলী (রঙিন দায়িত্ব), বাংলাদেশ বেতার, সদর দপ্তর, ঢাকা।
- ৪। উপমহাপরিচালক, (অনুষ্ঠান-১/২), বাংলাদেশ বেতার, সদর দপ্তর, ঢাকা।
- ৫। উপমহাপরিচালক, (বার্তা), বাংলাদেশ বেতার, সদর দপ্তর, ঢাকা।
- ৬। পরিচালক, বাংলাদেশ বেতার, ঢাকা/চট্টগ্রাম/কৃষি সার্ভিস দপ্তর/জনসংখ্যা, স্বাস্থ্য ও পুষ্টি সেল/বাণিজ্যিক কার্যক্রম/ট্রান্সক্রিপশন সার্ভিস/বহির্বিষয় কার্যক্রম/কেন্দ্রীয় বার্তা সংস্থা/মনিটরিং পরিদপ্তর/শিক্ষা/সঙ্গীত/অনুষ্ঠান/সদর দপ্তর।
- ৭। সিনিয়র প্রকৌশলী, বাংলাদেশ বেতার, ঢাকা/জাতীয় বেতার ভবন/বাংলাদেশ বেতার, চট্টগ্রাম/গবেষণা ও গ্রহণ কেন্দ্র।
- ৮। আঞ্চলিক পরিচালক, বাংলাদেশ বেতার, রাজশাহী/সিলেট/রংপুর/খুলনা/বরিশাল/ঠাকুরগাঁও/রাঙ্গামাটি/কুমিল্লা/বান্দরবান/কক্সবাজার/গোপালগঞ্জ/ময়মনসিংহ/ট্রাফিক সম্প্রচার কার্যক্রম/বেতার প্রকাশনা দপ্তর।
- ৯। আঞ্চলিক প্রকৌশলী, বাংলাদেশ বেতার, রাজশাহী/সিলেট/রংপুর/খুলনা/বরিশাল/কক্সবাজার/রাঙ্গামাটি/কুমিল্লা/বান্দরবান/ ঠাকুরগাঁও/গোপালগঞ্জ/ময়মনসিংহ।
- ১০। আঞ্চলিক বার্তা নিয়ন্ত্রক, বাংলাদেশ বেতার, চট্টগ্রাম/ রাজশাহী/ সিলেট/ রংপুর/ খুলনা/ কুমিল্লা।
- ১১। উপ-বার্তা নিয়ন্ত্রক, বাংলাদেশ বেতার, বরিশাল/ঠাকুরগাঁও/বান্দরবান/কক্সবাজার/রাঙ্গামাটি/গোপালগঞ্জ/ময়মনসিংহ।
- ১২। মহাপরিচালক-এর স্টাফ অফিসার, বাংলাদেশ বেতার, সদর দপ্তর, ঢাকা (মহাপরিচালক মহোদয়ের সদয় অবগতির জন্য) এবং

১৩। নথি।



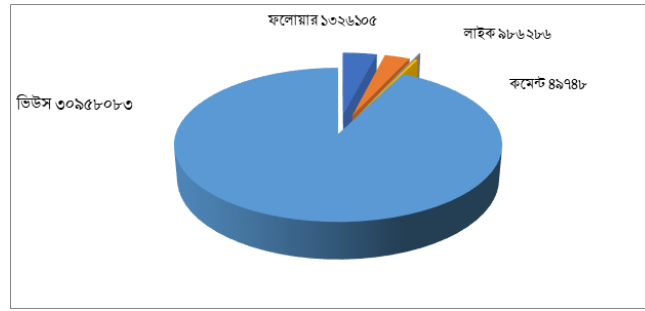
A handwritten signature in black ink, appearing to be 'Shyamal Choudhury', located on the right side of the page.

৩১-০৩-২০২৬
শ্যামল চৌধুরী
পরিচালক

বাংলাদেশ বেতারের সকল কেন্দ্র/ইউনিটের ফেব্রুয়ারি/২০২৬-এর প্রধান প্রধান অনুষ্ঠান ও সংবাদের শ্রোতা-প্রিয়তা প্রতিবেদন

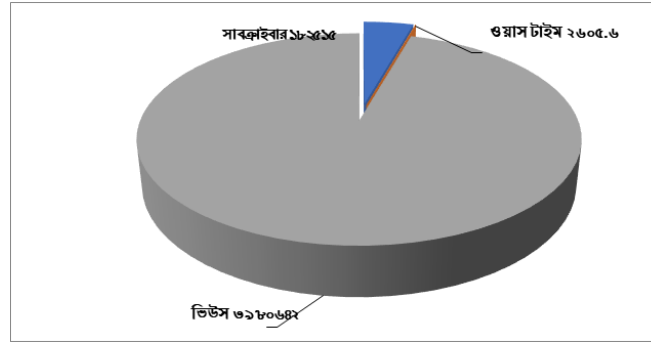
বাংলাদেশ বেতারের ১৪টি আঞ্চলিক কেন্দ্র এবং ৭টি ইউনিটের অনুষ্ঠান ও বার্তা শাখা থেকে প্রচারিত প্রধান প্রধান অনুষ্ঠান ও সংবাদের শ্রোতা-প্রিয়তা প্রতিবেদন অনুযায়ী ফেব্রুয়ারি/২০২৬ মাসে **প্রচলিত মাধ্যমে** (চিঠি, ফোন, ই-মেইল এবং এসএমএস) প্রাপ্ত ফিডব্যাকের সংখ্যা **২১,৪১৪টি** এবং **নিউ মিডিয়ায়** (ফেসবুক ফ্লোয়ার/কন্টেন্ট লাইক/কমেন্ট/শেয়ার/ভিউ এবং ইউটিউব সাবস্কাইবার/কন্টেন্ট ভিউ) প্রাপ্ত মোট ফিডব্যাকের সংখ্যা **৩,৭৫,৯৯,০৩৫**।

ফেব্রুয়ারি/২০২৬ পর্যন্ত বাংলাদেশ বেতারের সকল কেন্দ্র ও ইউনিটের ফেইসবুক পেইজের মোট ফ্লোয়ারের সংখ্যা **১৩,২৬,১০৫** জন এবং বাংলাদেশ বেতার থেকে ফেব্রুয়ারি/২০২৬ মাসে মোট **৩,৮৮৬** কন্টেন্ট ফেইসবুকে আপলোড করা হয়েছে যা বিশ্বের **২,৬৫,৮৭,৯৮০ জনের** কাছে পৌঁছে গিয়েছে (পোস্ট রিচ)। ফেইসবুকের কন্টেন্টসমূহে **৯,৮৬,২৮৬ লাইক** ও **৪৯,৭৪৮** কমেন্ট পাওয়া গিয়েছে এবং কন্টেন্টসমূহ **১,১৫,৬৫৬** বার **শেয়ার** ও **৩,০৯,৫৮,০৮৩** বার **ভিউ** করা হয়েছে।



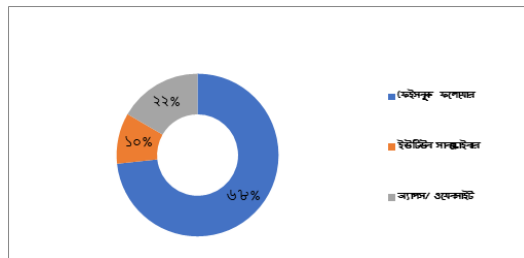
ফেব্রুয়ারি/২০২৬-এ ফেইসবুক পেইজের অবস্থা

বাংলাদেশ বেতারের সকল কেন্দ্র ও ইউনিটের ইউটিউব চ্যানেলে ফেব্রুয়ারি/২০২৬ মাসে মোট সাবস্কাইবারের সংখ্যা **১,৮২,৫১৫** জন এবং ফেব্রুয়ারি/২০২৬-এ মোট **১,০৬৫টি** কন্টেন্ট **বাংলাদেশ বেতারের ইউটিউব চ্যানেলসমূহে আপলোড করা হয়েছে।** ইউটিউব কন্টেন্টসমূহ **৩৯,৮০,৬৪২** বার **ভিউ** করা হয়েছে এবং **ওয়াচ টাইম ২,৬০৫.৫ ঘণ্টা**।



ফেব্রুয়ারি/২০২৬-এ ইউটিউব চ্যানেলের অবস্থা

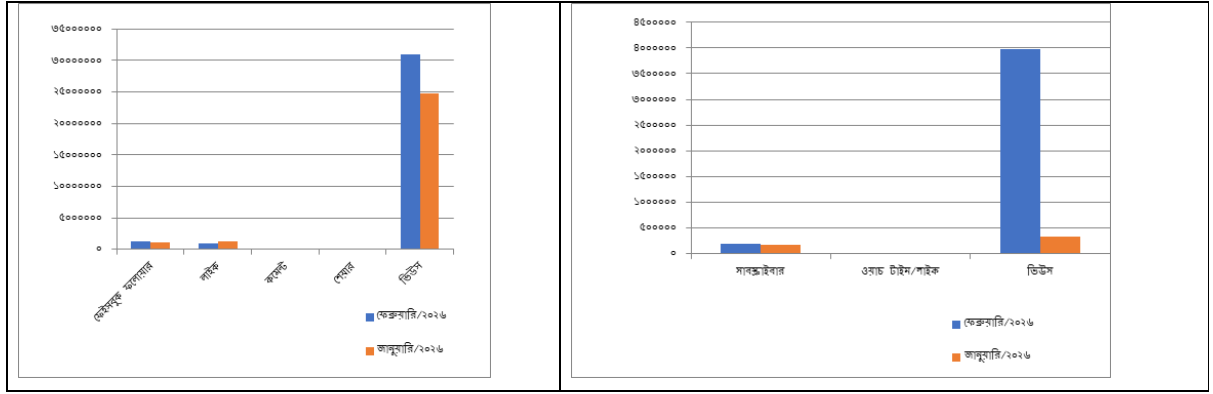
এছাড়াও, ফেব্রুয়ারি/২০২৬ মাসে ওয়েবসাইট ও মোবাইল অ্যাপস ব্যবহার করে অনুষ্ঠান শুনছেন **৩,০০,৬৪১ জন শ্রোতা**।



১। জানুয়ারি ও ফেব্রুয়ারি/২০২৬ -এ প্রাপ্ত ফিডব্যাকের তুলনামূলক চিত্র

নিউ মিডিয়ায় প্রাপ্ত ফিডব্যাক

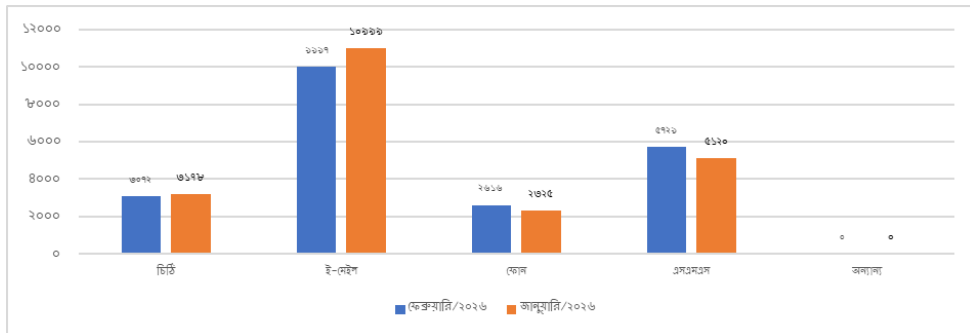
ক্রমিক নম্বর	ফিডব্যাকের মাধ্যম	মাস	জানুয়ারি/২০২৬	ফেব্রুয়ারি/২০২৬	হাস-বৃদ্ধি	মন্তব্য
১	ফেইসবুক পেইজ	ফলোয়ার	১১,৬৫,৩৪৯	১৩,২৬,১০৫	বৃদ্ধি পেয়েছে	
২		লাইক	১১,৯৫,৩৯৯	৯,৮৬,২৮৬	হাস পেয়েছে	
৩		কমেন্ট	৭৫,৯৪৫	৪৯,৭৪৯	হাস পেয়েছে	
৪		শেয়ার	১,৭৩,০৭৭	১,১৫,৬৫৬	হাস পেয়েছে	
৫		ভিউস	২,৪৭,৩৩,৩২৬	৩,০৯,৫৮,০৮৩	বৃদ্ধি পেয়েছে	
৬	ইউটিউব চ্যানেল	সাবস্ক্রাইবার	১,৭৯,৬৬০	১,৮২,৫১৫	বৃদ্ধি পেয়েছে	
৭		লাইক/ওয়াচ টাইম	২,৭০০ (লাইক)	২,৬০৫.৬ (ওয়াচ টাইম)	---	
৮		ভিউস	৩,৩০,০৪২	৩৯,৮০,৬৪২	বৃদ্ধি পেয়েছে	
৯	অ্যাপস/ ওয়েবসাইট ব্যবহারকারী		২,৭৩,২৩১	৩,০০,৬৪১	বৃদ্ধি পেয়েছে	
মোট			২,৮১,২৮,৭২৯	৩,৭৯,০২,২৮২.৬	বৃদ্ধি পেয়েছে	



চিত্র: জানুয়ারি ও ফেব্রুয়ারি /২০২৬ মাসে নিউ মিডিয়ায় প্রাপ্ত ফিডব্যাকের তুলনামূলক চিত্র

প্রচলিত মাধ্যমে প্রাপ্ত ফিডব্যাক

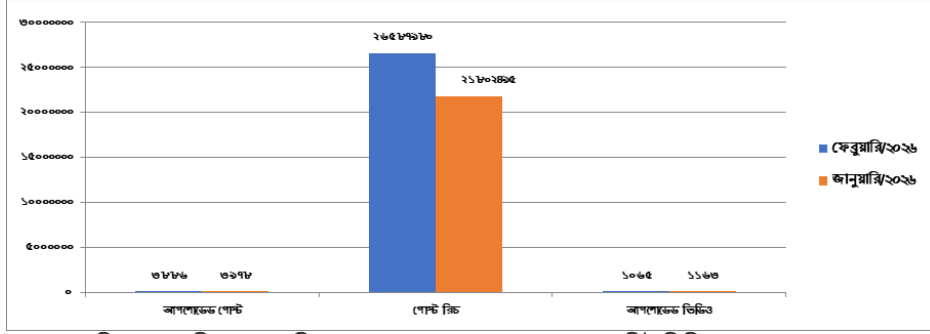
ক্রমিক নম্বর	ফিডব্যাকের মাধ্যম	সময়কাল	জানুয়ারি/২০২৬	ফেব্রুয়ারি/২০২৬	হাস-বৃদ্ধি	মন্তব্য
১	প্রচলিত মাধ্যম	চিঠি	৩,১৭৮	৩,০৭২	হাস পেয়েছে	
২		ই-মেইল	১০,৯৯৯	৯,৯৯৭	হাস পেয়েছে	
৩		ফোন	২,৩২৫	২,৬১৬	বৃদ্ধি পেয়েছে	
৪		এসএমএস	৫,১২০	৫,৭২৯	বৃদ্ধি পেয়েছে	
৫		অন্যান্য	০০	০০	সমান	
মোট			২১,৬২২	২১,৪১৪	হাস পেয়েছে	



চিত্র: জানুয়ারি ও ফেব্রুয়ারি /২০২৬ মাসে প্রচলিত মাধ্যমে প্রাপ্ত ফিডব্যাকের তুলনামূলক চিত্র

২। জানুয়ারি ও ফেব্রুয়ারি/২০২৬ মাসে বাংলাদেশ বেতার থেকে নিউ মিডিয়ায় আপলোডকৃত অনুষ্ঠান এবং পোস্ট রিচ

ক্রমিক নম্বর	মাস		জানুয়ারি/২০২৬	ফেব্রুয়ারি/২০২৬	হাস-বৃদ্ধি	মন্তব্য
	ফিডব্যাকের মাধ্যম	আপলোডেড পোস্ট				
১	ফেইসবুক পেইজ	আপলোডেড পোস্ট	৩,৯৭৮	৩,৮৮৬	হাস পেয়েছে	
২		পোস্ট রিচ	২,১৮,০২,৪৯৫	২,৬৫,৮৭,৯৮০	বৃদ্ধি পেয়েছে	
৩	ইউটিউব চ্যানেল	আপলোডেড ভিডিও	১,১৬৩	১,০৬৫	হাস পেয়েছে	



চিত্র: জানুয়ারি ও ফেব্রুয়ারি/২০২৬ মাসে বাংলাদেশ বেতার থেকে নিউ মিডিয়ায় আপলোডকৃত অনুষ্ঠান এবং পোস্ট রিচ-এর তুলনামূলক চিত্র

৩। ফেব্রুয়ারি/২০২৬ মাসে প্রচলিত মাধ্যমে প্রাপ্ত ফিডব্যাক

ক্র. নং	কেন্দ্র/ ইউনিটের নাম	জনপ্রিয় অনুষ্ঠানের নাম	চিঠি		ই-মেইল		ফোন		এসএমএস		অন্যান্য	
			জানুয়ারি	ফেব্রুয়ারি	জানুয়ারি	ফেব্রুয়ারি	জানুয়ারি	ফেব্রুয়ারি	জানুয়ারি	ফেব্রুয়ারি	জানুয়ারি	ফেব্রুয়ারি
১	বাংলাদেশ বেতার ঢাকা	গানের আসর, নিবেদন, নাটক, মহানগর, দর্পণ, উত্তরণ, ইসলাম ও জীবন	৭৮৯	১,০৭১	৩,৪৯৪	২,৬৮৮	৪১২	৫৮০	০০	০০	০০	০০
২	বাংলাদেশ বেতার চট্টগ্রাম	গানে গানে, দুরালাপন, উত্তরলিপি, সমাহার, নন্দিতা	৩৪৯	৩৬৪	২০০	২২১	১২৯	১৩০	২৯৭	৩০৮	০০	০০
৩	বাংলাদেশ বেতার রাজশাহী	সবুজ বাংলা, স্পন্দন, আনন্দ, মনময়ুরী, সুরঞ্জনা, রুপালী সুর	৫৬৪	৪২২	৯৯৬	৭৪৭	৬৩	৬৪	৬১৮	৪৫০	০০	০০
৪	বাংলাদেশ বেতার খুলনা	রুপালী, চাষাবাদ, স্বাস্থ্য বিচিত্রা	২৮২	০২	০০	০০	৩৬৯	৩১৬	০০	০০	০০	০০
৫	বাংলাদেশ বেতার রংপুর	পত্রগুচ্ছ, সন্টার, ক্ষেতে খামারে,	১১৩	৩৩	১,৯৮৯	১,৯৯৮	১০	২০	২,৫২৩	৩,০৩৬	০০	০০
৬	বাংলাদেশ বেতার সিলেট	বিচিত্রা প্রভাতি, সুখের নীড় শ্যামল সিলেট,	৬১	৭০	১২	২০	২৬৮	২৮৫	১০৬	১০৬	০০	০০
৭	বাংলাদেশ বেতার বরিশাল	চাষবাস, প্রত্যাশা, সুরঞ্জনা	৪১	২৫	০০	০৮	০০	০২	২০	২৬	০০	০০
৮	বাংলাদেশ বেতার ঠাকুরগাঁও	উত্তরাচল, আড্ডার প্রহর, আলাপন, অনুরাগের সুর	৬১	৬৭	৮০৩	৯৯৯	৫৭৪	৭০৭	৩০২	৫১৯	০০	০০
৯	বাংলাদেশ বেতার রাজশাহী	গিরিসন্টার, প্রিয় শ্রোতা, শ্রুতি, রম্যালাপ	০০	০০	১৬	১৪	১৭	২৩	২০৭	২৯১	০০	০০
১০	বাংলাদেশ বেতার বান্দরবান	অপরূপা বান্দরবান, দুরালাপন,	০০	০০	০০	০০	০২	০৩	০০	০০	০০	০০
১১	বাংলাদেশ বেতার কক্সবাজার	সোনালী প্রান্তর, জলসা	০০	০০	০০	০০	৩৯	৪০	০০	০০	০০	০০
১২	বাংলাদেশ বেতার কুমিল্লা	ফোন-ইন-অনুষ্ঠান, স্বাস্থ্য বিষয়ক অনুষ্ঠান	৩৪	৩০	২৩৪	২৩৮	১২২	১২৪	২৪২	১৪৬	০০	০০
১৩	বাংলাদেশ বেতার গোপালগঞ্জ	চিত্রালী, স্বাস্থ্য ও জীবন, আমার প্রিয় গান	৮৭	১৪৪	৩৭৯	৫৪৮	১৩৬	১৭৩	৮০৫	৮৪৭	০০	০০
১৪	দেশ বেতার ময়মনসিংহ	হ্যালো ময়মনসিংহ, মতামত অনুষ্ঠান	৭৪	৮৯	৯৭	১৫৬	৩৮	২৯	০০	০০	০০	০০
১৫	কৃষি সার্ভিস দপ্তর	---	০০	০০	১৫৭	১৬০	৯০	৯২	০০	০০	০০	০০

বাংলাদেশ বেতারের সকল কেন্দ্র/ইউনিট হতে প্রচারিত প্রধান প্রধান অনুষ্ঠান ও সংবাদের ফেব্রুয়ারি/২০২৬-এর প্রোতা-প্রিয়তা প্রতিবেদন।

১৬	জনসংখ্যা স্বাস্থ্য ও পুষ্টি সেল	সুখের ঠিকানা, স্বাস্থ্যই সুখের মূল, সুখী সংসার	১০	২০	১,১৪৭	৭০০	৫৬	২৭	০০	০০	০০	০০
১৭	বাণিজ্যিক কার্যক্রম	ঝংকার, গানের ডালি,	৭১৩	৭৩৫	১,৪৭৫	১,৫০০	০০	০০	০০	০০	০০	০০
১৮	ট্রাফিক সম্প্রচার কার্যক্রম	---	০০	০০	০০	০০	০০	০০	০০	০০	০০	০০
১৯	বহির্বিষয় কার্যক্রম	নেপালী সার্ভিস, ইংরেজী সার্ভিস, আরবী সার্ভিস,	০০	০০	০০	০০	০০	০০	০০	০০	০০	০০
মোট			৩,১৭৮	৩,০৭২	১০,৯৯৯	৯,৯৯৭	২,৩২৫	২,৬১৬	৫,১২০	৫,৭২৯	০০	০০

৪। ফেব্রুয়ারি/২০২৬ মাসে নিউ মিডিয়ায় প্রাপ্ত ফিডব্যাক

৪.১। ফেব্রুয়ারি/২০২৬ মাসে ফেইসবুক পেইজে প্রাপ্ত ফিডব্যাকের পরিসংখ্যান

ক্র.নং	কেন্দ্র/ইউনিটের নাম	শাখা	জনপ্রিয় অনুষ্ঠানের নাম	ফেইসবুক পেইজ														
				ফলোয়ার		আপলোডেড পোস্ট		পোস্ট রিচ		লাইক		কমেন্ট		শেয়ার		ভিউস		চলতি মাসের মোট ভিউস
				জানুয়ারি	ফেব্রুয়ারি	জানুয়ারি	ফেব্রুয়ারি	জানুয়ারি	ফেব্রুয়ারি	জানুয়ারি	ফেব্রুয়ারি	জানুয়ারি	ফেব্রুয়ারি	জানুয়ারি	ফেব্রুয়ারি	জানুয়ারি	ফেব্রুয়ারি	
১	বাংলাদেশ বেতার ঢাকা	অনুষ্ঠান	মাননীয় প্রধানমন্ত্রী, ফোন ইন অনুষ্ঠান	২,১৪৬	২,২৫৩	২০৭	২৩৭	৪,৭১৬	৪,৯৫৭	৪৭,৮৩৬	৫০,২৭১	১৩,৭৫৫	১৪,৪৪৪	৯৮০	১০,২৯৭	১৪,০৮১	১৪,৭৮৯	৩০,২৬,০৭
		বার্তা	সংবাদ প্রতিবেদন	২০,৩০০	২০,৮৩৩	৩৭৩	১৭০	১৮,৭৩০	১২,৫২৯	১০,০৫৮	৬,৮৩৪	৯৩	৯০১	৪৩৪	৩১৫	১,৮১,৮০৯	১৬,০২,৮৫	১৬,০২,৮২৫
২	বাংলাদেশ বেতার চট্টগ্রাম	অনুষ্ঠান	ফোন ইন অনুষ্ঠান, উত্তরলিপি	২০,৫১৭	২০,৬৩১	১১	১২	১১,৬৫৭	১০,৪২০	২,৬৫১	২,৩৩৫	৪০০	৩৪৯	১২৫	১০৮	২৯,৪৯৮	২৫,৬৬৬	৯০,০৪৩
		বার্তা	সংবাদ প্রতিবেদন	৩,০০০	৩,৬২৪	৩১	২৭	৬,৮২৭	৬,৭২০	১৫৭	১৫৫	১১	১৭	০৫	১৩	২,০৩৭	২,৫৬৫	১৭,৪৭৫
৩	বাংলাদেশ বেতার রাজশাহী	অনুষ্ঠান	স্পন্দন, প্রিয়গান, আপনার স্বাস্থ্য	৩১,৭৫৭	৩১,৭৫৭	১১৬	৮৭	১,২৬,১৮০	৫৯,৪৩৬	১০,৫৭০	৭,৪৯২	৩,৪৩৬	৪৭৩	১৭৩	১,১৫,৯৬৫	৫,৭৬২	৫,৭৬২	৫,৭৬২
		বার্তা	সংবাদ প্রতিবেদন	৬,৪৭৪	৬,৪৮৭	৪৬৩	৪৩৭	৪১,৫০৫	৪৩,১০২	৪,২০৫	৪,৭৪৬	৯০৩	৬০২	৫১০	৫৪৮	৮,৭৫০	১,১৮,৪৮০	১,১৮,৪৮০
৪	বাংলাদেশ বেতার খুলনা	বার্তা	সংবাদ প্রতিবেদন	৪,৭২৯	৪,৭৩৫	৪১	৩৬	২,২০০	২,০২১	৯৬৭	৮৪৮	৩০	২৬	৩৮	২৫	২১,০০০	২২,২০০	২২,২০০
৫	বাংলাদেশ বেতার রংপুর	অনুষ্ঠান	গারিয়াল বন্ধ, আলোর পরশ, সবুজ মেলা	২,৯৭,২৩	২,৯৮,৯৫	৯১	৮৫	১,৮৮,৩৩০	৫৪,১৮০	৪২,২৮৩	১,৪১,৩০৭	৪,৫৭৭	৫,৫৮৬	৩১৪	৯,৫৭	১,৮৮,৩৩০	৫৪,১৮০	৮৩,১২,৯২৩
		বার্তা	সংবাদ প্রতিবেদন	২,৬৮৭	২,৮৭৮	১২০	১১০	১৬,৬১৭	২,৬৬৯	৩,৩০৮	২,৬১৩	২২১	২২২	১৯৮	১৪৬	৭৫,৪৫১	৭৮,৪৫৪	৭৮,৪৫৪
৬	বাংলাদেশ বেতার সিলেট	অনুষ্ঠান	রঞ্জিলা বাড়ই, অন্তরঙ্গ সংলাম, বাউলিয়ানা	৬৩,০১০	৬৩,৭০৮	২৬	৩৫	৮০,৮৭০	৬২,২৮৬	২,৮২	১,৮৩৮	৪৯১	১৩৯	২১১	১০৬	৯৭,৪৯৩	৬৭,৮৭৭	২,১৩,২০০
		বার্তা	সংবাদ প্রতিবেদন	৫,৪৬৮	৫,৫১৩	১৩০	১২৮	৩,১৩৯	২,৯৮৪	১,৬৫২	২,৪২৩	২২৭	২০০	৮৮	৭৪	৩৩,৮৮৯	৩৩,৮৮৯	৩৩,৮২৩
৭	বাংলাদেশ বেতার বরিশাল	অনুষ্ঠান	বরিশাল থেকে বলছি, খেলার মাঠে	২২,০০০	২২,০০০	৪৬	২৬	৪১,৭৬৫	৩২,৫০৩	২,১৯৬	১,৪৫৬	১,২১৩	৭৫৭	২৮৯	১৫৩	৭৪,৩১৫	৪২,২৪২	৯৮,৯৬৯
		বার্তা	সংবাদ প্রতিবেদন	৫,৫০০	৫,৯০০	৭৭	৭৩	৩১,৩৩৪	২৯,৫৭৭	১৭৮	১৭২	৯৭	৯৩	৪২৭	৪২২	৪১,৮৮৮	১,৬৭,৩৬২	১,৬৭,৩৬২
৮	বাংলাদেশ বেতার ঠাকুরগাঁও	অনুষ্ঠান	উত্তরাচল, আলোকিত জীবন, কাজল ভ্রমরা	১,০০,০৬৫	১,০১,২০৩	১৫৩	১৪১	৮,৩৪,৩১৯	৮১,৪৫০	৪৫,৩৩৫	২০,১৪৪	১০,০১৮	৩,৬২৯	৮৩৪	১৮,৩৯,৫২	৬,১৪,৩৬২	৬,১৪,৩৬২	৬,১৪,৩৬২
		বার্তা	সংবাদ প্রতিবেদন	৪,৮৮০	৪,৯৩২	১৫৫	১৪০	১২,১৮০	১২,৮৫৫	১,৫৭৪	১,১৩৪	২০৫	২০৪	১৭০	৬০	৩৭,৫৯০	৩৫,৮৭১	৪,৯৩২
৯	বাংলাদেশ বেতার রাজশাহী	অনুষ্ঠান	গিরি সন্টার, সুরালাপন, সেলিব্রেটি শো	৪৬,৪৮৮	৪৬,৫৭৮	৭৫	৪৩	৫৫,০৬৭	৬৬,৭৩৬	৯৫৪	৭৫১	৯৮১	৫১৩	১০৬	৮১	৪১,৫১৭	৬১,৩৬২	৬১,৩৬২

বাংলাদেশ বেতারের সকল কেন্দ্র/ইউনিট হতে প্রচারিত প্রধান প্রধান অনুষ্ঠান ও সংবাদের ফেব্রুয়ারি/২০২৬-এর শ্রোতা-প্রিয়তা প্রতিবেদন।

ক্র.সং	কেন্দ্র/ইউনিটের নাম	শাখা	ইউটিউব চ্যানেল										মন্তব্য				
			সাবস্ক্রাইবার		আপলোডেড ভিডিও		লাইক	ওয়াচ টাইম	ভিউস								
			জানুয়ারি	ফেব্রুয়ারি	জানুয়ারি	ফেব্রুয়ারি	জানুয়ারি	ফেব্রুয়ারি	জানুয়ারি	ফেব্রুয়ারি	জানুয়ারি	ফেব্রুয়ারি					
১০	বাংলাদেশ বেতার বান্দরবান	অনুষ্ঠান	১১,৩৭৩	১,১১৩	২২	০২	৯,৩৪৬	১,০২৩	৯,১৩১	১৮	৩৫	০৩	৩৯	০১	৯,৩৪৬	১,০২৩	১,০২৩
		বার্তা	৮,৪৪৭	৮,৪৩০	০৪	০৪	৩,২৮০	৩,৭৪৪	১২	১৫	০৩	০২	০৫	০৩	২,৯৮৪	৩,২৪৫	৩,২৪৫
১১	বাংলাদেশ বেতার কক্সবাজার	অনুষ্ঠান	৩,০৩৪	৩,২৩৯	০৬	০৬	৪,৩৪৫	৫,৮৯২	২৪৬	২৪৯	৬৫	৭০	২৭	২৯	৫,৮৭৯	৬,০৫৫	৪২,৩৮০
		বার্তা	১১,৬৮৯	১২,২৪৩	৭৩৫	৭০১	১,১৯,৩০৭	১,৬,৩৮৪	১,৪৯৫	৯,৫৯৪	১১০	১,০৯৩	৩০১	১,৪৯২	১,৪৮১	২,২৯,৪৪২	২,২৯,৪৪২
১২	বাংলাদেশ বেতার কুমিল্লা	অনুষ্ঠান	১০,৪০০	১০,৫০০	২৮	৩২	১,৫০,০০০	১,২,০০০	৩,৯৬৯	২,৩৭২	৪৮৬	২৯৪	৪২৫	২৩৪	১,৩৪,৪০০	৮৮,৪০০	২৯,৬৮৪
		বার্তা	৬৫,২০০	১,০৭,১৪৭	২০০	৪২৩	১,৯২,৭৬,৯৪৩	১,৯৪,৮৬,২২৬	৯,৮৪,০২১	৬,৯৭,২৩৭	২৮,৬৫০	৯,১৯১	১,৪৯,৩	৮৮,৪৩০	১,৯২,৭৪৩	১,৯৪,৮৬,২২৬	১,৯৪,৮৬,২২৬
১৩	বাংলাদেশ বেতার গোপালগঞ্জ	অনুষ্ঠান	৮,১২৫	৮,২৫০	৫১	৪৩	৪৯,০৩৭	৩৩,৯৫৪	১,৮০৬	১,২৯১	৯৮১	১,২০৮	২৯৬	২১৯	৪৯,৭৪৬	৩১,৯৯১	৩১,৯৯১
		বার্তা	৮৩১	৮৬৩	৭০	৬২	৪,৩৬,৯	৪,৯৩,৭	১,০৪,৩	৭৯৫	৭০	৭৫	৫০	৩৩	১৪,৫২৯	১৪,৭৫৫	১৪,৭৫৫
১৪	বাংলাদেশ বেতার ময়মনসিংহ	অনুষ্ঠান	১,২৬,৮০০	১,২৭,৩৩৪	৯১	১০১	৯৯,৫১৬	১,৪৮,৫১৬	৭,২৬৫	১০,০৯৬	২,৪৩৫	২,৭৮৪	৭১১	১,০৯,৬৮৫	১,৬৬,৪০৪	৩,০২,০৭৭	
		বার্তা	৩,৭০০	৩,৮৫০	১৭২	১৪৩	২,৭,০০০	২,৯,৩০০	১,৩৬,০	১,৪৬,১	১০৫	১১৪	৭৮	৬১	২৮,৪৩১	২৬,১৪২	২৬,১৪২
১৫	কৃষি সার্ভিস দপ্তর	অনুষ্ঠান	---	---	---	---	---	---	---	---	---	---	---	---	---	---	---
১৬	বাণিজ্যিক কার্যক্রম	অনুষ্ঠান	৪,৫৯৫	৫,০৭২	১০৫	৯২	২৫,৭০১	২৮,৮২১	৫,১১২	৪,৭৮৬	৩,৩৬৯	৩,৩৮৯	৪১৯	৫০৪	৩,৪৬,৩৭২	৪,০৫,৬৮৭	৪,০৫,৬৮৭
১৭	ট্রাফিক সম্প্রচার কার্যক্রম	অনুষ্ঠান	১,০৭০	১,১০০	১৬০	২২৫	২২,১৪৭	১৭,৬৬৪	২,১০৪	১,৫৩১	৪৭১	৩২৪	১৫৫	৮৫	৪৩,৩৪১	৩২,৩০৯	৩২,৩০৯
১৮	বহির্বিষয় কার্যক্রম	অনুষ্ঠান	১,২৫৯	১,২৫৯	০০	০০	০০	০০	০০	০০	০০	০০	০০	১০১	১৫৫	১৫৫	১৫৫
মোট			১১,৬৫,৩৪৯	১৩,২৬,১০৫	২,৯৭৮	৩,৮৮৬	২,১৮,০২,৪৪৫	২,৬৫,৭৯,৮০	১১,৯৫,৩৯৯	৯,৮৬,২৮৬	৭৫,৯৪৫	৪৯,৭৪৮	১,৭৭৭	১,১৫,৬৫৬	২,৪৭,৩৩২	৩,০৯,৫৮৩	৩,৫৭,৬৮৩

৪.২। ফেব্রুয়ারি/২০২৬ মাসে ইউটিউব চ্যানেলে প্রাপ্ত ফিডব্যাকের পরিসংখ্যান

ক্র.সং	কেন্দ্র/ইউনিটের নাম	শাখা	ইউটিউব চ্যানেল								মন্তব্য
			সাবস্ক্রাইবার		আপলোডেড ভিডিও		লাইক	ওয়াচ টাইম	ভিউস		
			জানুয়ারি	ফেব্রুয়ারি	জানুয়ারি	ফেব্রুয়ারি	জানুয়ারি	ফেব্রুয়ারি	জানুয়ারি	ফেব্রুয়ারি	
১	বাংলাদেশ বেতার ঢাকা	অনুষ্ঠান	৩০,৭৪৭	২৭,৭৭৯	১৬৭	১৪১	২০৭	১১৯.৬	৫,২৫১	৪,৯৯৫	
	কেন্দ্রীয় বার্তা সংস্থা	বার্তা	১৭,১০০	১৭,৩০০	০০	০০	০০	০০	০০	৪৩৯	
২	বাংলাদেশ বেতার চট্টগ্রাম	অনুষ্ঠান	৪২৬	৪৩৫	০৩	০২	১৪৯	০০	৭,৯৭৬	৭৫	
		বার্তা	১৫৬	০০	২২	০০	২৪৬	০০	১,২৮৭	০০	
৩	বাংলাদেশ বেতার রাজশাহী	অনুষ্ঠান	২,৪০৫	২,৪৭০	১২	০২	৩২	২.৮	২,৪৪৩	২২৬	
		বার্তা	৭৬৪	৭৭৮	২১২	২০০	০৮	৪.৫	৪৯৮	৩৯২	
৪	বাংলাদেশ বেতার খুলনা	বার্তা	৮৩	৯২	৩৩	২৫	৩৬	৪৫	৮৪৫	২,২৩২	
৫	বাংলাদেশ বেতার রংপুর	অনুষ্ঠান	৬৩,৭৭৭	৬৩,৮৪৫	১৮	১৩	১০৫	৫৬.১৫	১৩,২৯৫	১৪,৬৪১	

বাংলাদেশ বেতারের সকল কেন্দ্র/ইউনিট হতে প্রচারিত প্রধান প্রধান অনুষ্ঠান ও সংবাদের ফেব্রুয়ারি/২০২৬-এর শ্রোতা-প্রিয়তা প্রতিবেদন।

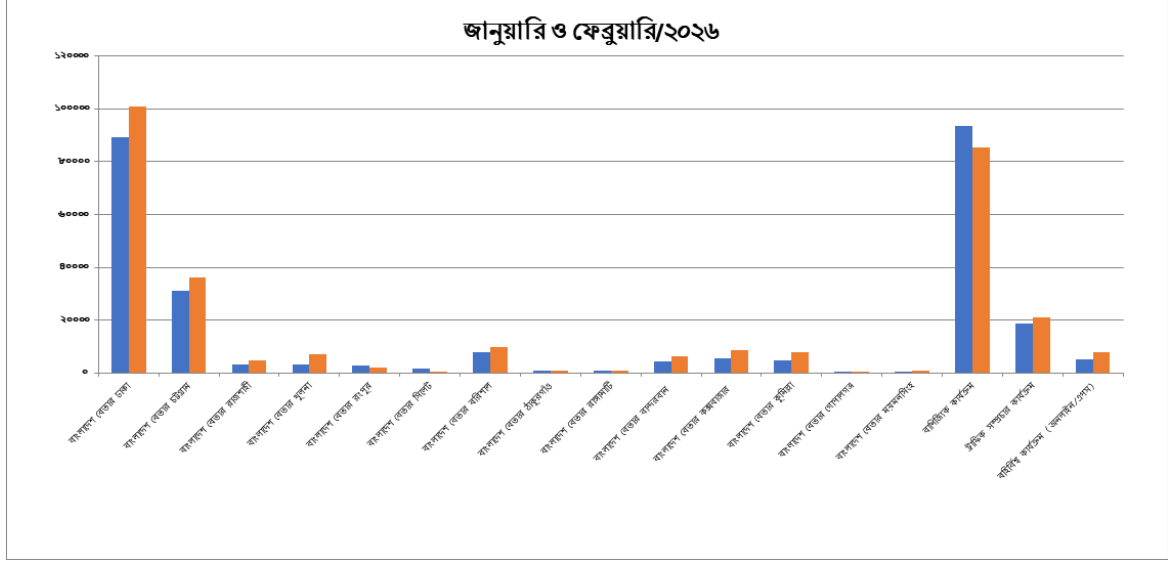
		বার্তা	৮৮২	৮৯৯	৫০	৩৮	৯৮	৫৩.৬	৭৭০৩	৬,১৮৪	
৬	বাংলাদেশ বেতার সিলেট	অনুষ্ঠান	২,৪৪০	২,৫০০	০০	০৫	০০	২১৭	০০	৯৭	
		বার্তা	৬৯	৬৯	১৩০	১২০	৬৩	৩.৫	১১,৭৬৯	২৭২	
৭	বাংলাদেশ বেতার বরিশাল	অনুষ্ঠান	৭৯৫	৮০০	১২	০২	০৭	১.৭	৫৫৬	১৪	
		বার্তা	১৩৪	১৩৯	৫১	৫২	৬৫	১.৩	১৫৮	১৪৩	
৮	বাংলাদেশ বেতার ঠাকুরগাঁও	অনুষ্ঠান	১,৩২৯	১,৩৫৪	৩৪	৪৩	৩৭	২৭.০	৪৩৯	১,৪৯৬	
		বার্তা	১,০০৪	১,০৫৬	০২	০৩	০৫	৪০.৬	২৫	১৫০	
৯	বাংলাদেশ বেতার রাজশাহী	অনুষ্ঠান	২৭৬	২৮২	০০	০৩	০০	৫.০	০০	২৬৫	
		বার্তা	২,২১২	২,২৩৩	১৫	০১	১৭	১৩১.১	০০	৭,৬৬০	
১০	বাংলাদেশ বেতার বান্দরবান	অনুষ্ঠান	২০০	২০০	০০	০০	০০	০০	০০	০০	
		বার্তা	১০০	১০০	০০	০০	০০	০০	০০	০০	
১১	বাংলাদেশ বেতার কক্সবাজার	অনুষ্ঠান	৩৬৫	৩৬৮	০০	০০	০০	০০	১৫৯	১৫৮	
		বার্তা	২,১৭০	২,১৭৯	২১১	১৮৪	৩৯	৯.৭	৩,০৯৮	৯৮২	
১২	বাংলাদেশ বেতার কুমিল্লা	অনুষ্ঠান	২০৬	২০৬	২৪	১৮	০০	০০	২,৪১২	২,২১০	
		বার্তা	৯,২৫০	৯,৪২৯	২৬	৭১	১,০০	২৬.৬৭	১,৮৮,০০০	৩৮,৬৩,৯১৪	
১৩	বাংলাদেশ বেতার গোপালগঞ্জ	অনুষ্ঠান	১৯০	১৯২	০০	০৩	৭২	১,৩১৯.৬	১৬,৯৭	১৭,৬৮১	
		বার্তা	১,৯০৭	১,৯৪৭	৬১	৫৬	৫৮	১৪৮.২	১৫,৮৬	৯,২২৭	
১৪	বাংলাদেশ বেতার ময়মনসিংহ	অনুষ্ঠান	৫৪৪	৫৯৮	২৩	১২	২৪	২০	৮২২	৪২৬	
		বার্তা	১৪	১৫	০২	০১	০৩	৪.১	৬০	৬২	
১৫	কৃষি সার্ভিস দপ্তর	অনুষ্ঠান	১,৮০০	১,৮০০	৪৯	৫২	২০০	২১১	৫,৮০৩	৫,৮২৫	
১৬	জনসংখ্যা স্বাস্থ্য ও পুষ্টি সেল	অনুষ্ঠান	৩৭,০০	৩৭,১০০	০৩	০৪	২১৯	২১.৪০	৩৮,০০	৩৭,২০০	
১৭	বাণিজ্যিক কার্যক্রম	অনুষ্ঠান	১,১২৮	১,১৫৪	০০	১১	০০	১১৭.৬	৫,৬০০	২,৯৫৭	
১৮	ট্রাফিক সম্প্রচার কার্যক্রম	অনুষ্ঠান	৬০	৬৯	০৩	০৩	১০	১৮.৫	১,০০৭	৭১৭	
১৯	বহির্বিষয় কার্যক্রম	অনুষ্ঠান	১২৭	১২৭	০০	০০	০০	০৫	০৫	০২	
মোট			১,৭৯,৬৬০	১,৮২,৫১৫	১,১৬৩	১,০৬৫	২,৭০	২৬০৫.৫	৩,৩০,০৪২	৩৯,৮০,৬৪২	

৫। ফেব্রুয়ারি/২০২৬ মাসে বাংলাদেশ বেতার-এর অ্যাপস/ ওয়েবসাইটের ৩০টি চ্যানেলের শ্রোতা/ব্যবহারকারী

ক্র.ন	কেন্দ্র/ ইউনিটের নাম	ব্যবহারকারী		মোট ব্যবহারকারী ফেব্রুয়ারি/২০২৬	মোট ব্যবহারকারী জানুয়ারি/২০২৬	মন্তব্য
		এ.এম	এফ.এম			
১	বাংলাদেশ বেতার ঢাকা	৭০,৮২৬	২৯,৮১১	১,০০,৬৩৭	৮৯,২০৫	বৃদ্ধি পেয়েছে
২	বাংলাদেশ বেতার চট্টগ্রাম	১৬,৩৯০	১৯,৬৭৫	৩৬,০৬৫	৩১,০৬০	বৃদ্ধি পেয়েছে
৩	বাংলাদেশ বেতার রাজশাহী	২,৭৩০	১,৯৭৫	৪,৭০৫	৩,২১৫	বৃদ্ধি পেয়েছে
৪	বাংলাদেশ বেতার খুলনা	৩,৪৩৮	৩,৫৭৯	৭,০১৭	৩,১০৩	বৃদ্ধি পেয়েছে
৫	বাংলাদেশ বেতার রংপুর	৭৭১	১,৪০৫	২,১৭৬	২,৬৫২	হ্রাস পেয়েছে
৬	বাংলাদেশ বেতার সিলেট	১০৭	১০৩	২১০	১,৬০০	হ্রাস পেয়েছে
৭	বাংলাদেশ বেতার বরিশাল	৪,৬৪৪	৫,০৫৮	৯,৭০২	৭,৬৭৬	বৃদ্ধি পেয়েছে
৮	বাংলাদেশ বেতার ঠাকুরগাঁও	৪২৯	৫৪৩	৯৭২	১,০৪৯	হ্রাস পেয়েছে
৯	বাংলাদেশ বেতার রাজশাহী	৩২৫	৩৮৩	৭০৮	৬৮২	বৃদ্ধি পেয়েছে
১০	বাংলাদেশ বেতার বান্দরবান	২,৯১৪	৩,২৪০	৬,১৫৪	৪,২৪৪	বৃদ্ধি পেয়েছে
১১	বাংলাদেশ বেতার কক্সবাজার	৩,৩৪৪	৫,২৩৮	৮,৫৮২	৫,৪৬০	বৃদ্ধি পেয়েছে
১২	বাংলাদেশ বেতার কুমিল্লা	৩,৭৬৮	৪,১০৬	৭,৮৭৪	৪,৯৩২	বৃদ্ধি পেয়েছে
১৩	বাংলাদেশ বেতার গোপালগঞ্জ	প্রযোজ্য নয়	৬৭২	৬৭২	৫৩৯	বৃদ্ধি পেয়েছে
১৪	বাংলাদেশ বেতার ময়মনসিংহ	প্রযোজ্য নয়	৭৯২	৭৯২	৫১৬	বৃদ্ধি পেয়েছে
১৫	বাণিজ্যিক কার্যক্রম	---	---	৮৫,৪৬১	৯৩,৩৯০	হ্রাস পেয়েছে

বাংলাদেশ বেতারের সকল কেন্দ্র/ইউনিট হতে প্রচারিত প্রধান প্রধান অনুষ্ঠান ও সংবাদের ফেব্রুয়ারি/২০২৬-এর শ্রোতা-প্রিয়তা প্রতিবেদন।

১৬	ট্রাফিক সম্প্রচার কার্যক্রম	প্রযোজ্য নয়	---	২১,০১৫	১৮,৮৮১	বৃদ্ধি পেয়েছে
১৭	বহির্বিষয় কার্যক্রম (অনলাইন/এপস)	প্রযোজ্য নয়	প্রযোজ্য নয়	৭,৮৯৯	৫,০২৭	বৃদ্ধি পেয়েছে
মোট				৩,০০,৬৪১	২,৭৩,২৩১	বৃদ্ধি পেয়েছে



(Signature)

৩১-০৩-২০২৬
শ্যামল চৌধুরী
পরিচালক