



গণপ্রজাতন্ত্রী বাংলাদেশ সরকার
লিয়াজোঁ ও শ্রোতা গবেষণা অনুবিভাগ
বাংলাদেশ বেতার
সদর দপ্তর
৩১/১ সৈয়দ মাহবুব মোর্শেদ সরণি
শের-ই-বাংলা নগর, আগারগাঁও, ঢাকা-১২০৭।
www.betar.gov.bd

স্মারক নম্বর: ১৫.৫৩.০০০০.০০০.০০৭.১৬.০০০১.২৪.১৭৪

তারিখ: ২ অগ্রহায়ণ ১৪৩২ বঙ্গাব্দ
১৭ নভেম্বর ২০২৫ খ্রিস্টাব্দ

বিষয়: বাংলাদেশ বেতারের সকল কেন্দ্র/ইউনিট হতে প্রচারিত প্রধান প্রধান অনুষ্ঠান ও সংবাদের অক্টোবর/২০২৫-এর শ্রোতা-প্রিয়তা প্রতিবেদন।

উপর্যুক্ত বিষয়ের আলোকে বাংলাদেশ বেতারের সকল কেন্দ্র ও ইউনিট হতে প্রাপ্ত অক্টোবর/২০২৫-এর প্রধান প্রধান অনুষ্ঠান এবং সংবাদের শ্রোতা-প্রিয়তা প্রতিবেদনের উপর ভিত্তি করে প্রস্তুতকৃত শ্রোতা-প্রিয়তা প্রতিবেদন বাংলাদেশ বেতারের ওয়েবসাইটের সংশ্লিষ্ট সেবা বক্সে প্রকাশের প্রয়োজনীয় ব্যবস্থা গ্রহণের নিমিত্ত এতদসঙ্গে প্রেরণ করা হলো।

১৭-১১-২০২৫
শ্যামল চৌধুরী
পরিচালক

সিনিয়র প্রকৌশলী (দৈনন্দিন দায়িত্ব), গবেষণা ও গ্রহণ কেন্দ্র, বাংলাদেশ বেতার।

স্মারক নম্বর: ১৫.৫৩.০০০০.০০০.০০৭.১৬.০০০১.২৪.১৭৪/১ (১৩)

তারিখ: ২ অগ্রহায়ণ ১৪৩২ বঙ্গাব্দ
১৭ নভেম্বর ২০২৫ খ্রিস্টাব্দ

সদয় জ্ঞাতার্থে/জ্ঞাতার্থে (জ্যেষ্ঠতার ক্রমানুসারে নয়):

- ১। অতিরিক্ত মহাপরিচালক (অনুষ্ঠান), বাংলাদেশ বেতার, সদর দপ্তর, ঢাকা।।
- ২। অতিরিক্ত মহাপরিচালক (বার্তা), বাংলাদেশ বেতার, সদর দপ্তর, ঢাকা।
- ৩। প্রধান প্রকৌশলী (রুটিন দায়িত্ব), বাংলাদেশ বেতার, সদর দপ্তর, ঢাকা।
- ৪। উপমহাপরিচালক, উপমহাপরিচালক (অনুষ্ঠান-১/২), বাংলাদেশ বেতার, সদর দপ্তর, ঢাকা।
- ৫। উপমহাপরিচালক, উপমহাপরিচালক (বার্তা), বাংলাদেশ বেতার, সদর দপ্তর, ঢাকা।
- ৬। পরিচালক, বাংলাদেশ বেতার, ঢাকা/চট্টগ্রাম/কৃষি সার্ভিস দপ্তর/জনসংখ্যা, স্বাস্থ্য ও পুষ্টি সেল/বাণিজ্যিক কার্যক্রম/ট্রান্সক্রিপশন সার্ভিস/বহির্বিশ্ব কার্যক্রম/কেন্দ্রীয় বার্তা সংস্থা/মনিটরিং পরিদপ্তর/শিক্ষা/সঙ্গীত/অনুষ্ঠান/সদর দপ্তর।।
- ৭। সিনিয়র প্রকৌশলী, বাংলাদেশ বেতার, ঢাকা/জাতীয় বেতার ভবন/বাংলাদেশ বেতার, চট্টগ্রাম/গবেষণা ও গ্রহণ কেন্দ্র।
- ৮। আঞ্চলিক পরিচালক, বাংলাদেশ বেতার, রাজশাহী/সিলেট/রংপুর/খুলনা/বরিশাল/ঠাকুরগাঁও/রাঙ্গামাটি/কুমিল্লা/বান্দরবান/কক্সবাজার/গোপালগঞ্জ/ময়মনসিংহ/ট্রাফিক সম্প্রচার কার্যক্রম/বেতার প্রকাশনা দপ্তর।
- ৯। আঞ্চলিক প্রকৌশলী, বাংলাদেশ বেতার, রাজশাহী/সিলেট/রংপুর/খুলনা/বরিশাল/কক্সবাজার/রাঙ্গামাটি/কুমিল্লা/বান্দরবান/ঠাকুরগাঁও/গোপালগঞ্জ/ময়মনসিংহ।
- ১০। আঞ্চলিক বার্তা নিয়ন্ত্রক, বাংলাদেশ বেতার, চট্টগ্রাম/ রাজশাহী/ সিলেট/ রংপুর/ খুলনা/ কুমিল্লা।
- ১১। উপ-বার্তা নিয়ন্ত্রক, বাংলাদেশ বেতার, বরিশাল/ঠাকুরগাঁও/বান্দরবান/কক্সবাজার/রাঙ্গামাটি/গোপালগঞ্জ/ময়মনসিংহ।
- ১২। মহাপরিচালক-এর স্টাফ অফিসার, বাংলাদেশ বেতার, সদর দপ্তর, ঢাকা (মহাপরিচালক মহোদয়ের সদয় অবগতির জন্য)।
- ১৩। নথি।



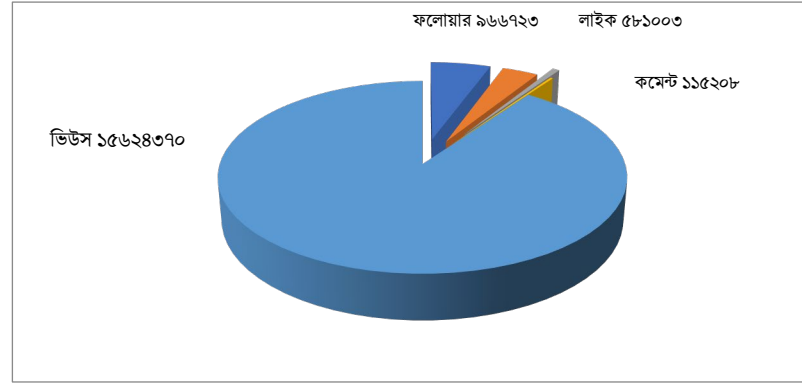
A handwritten signature in black ink, appearing to be 'S. S. S.' or similar, located above the text.

১৭-১১-২০২৫
শ্যামল চৌধুরী
পরিচালক

বাংলাদেশ বেতারের সকল কেন্দ্র/ইউনিটের অক্টোবর/২০২৫-এর প্রধান প্রধান অনুষ্ঠান ও সংবাদের শ্রোতা-প্রিয়তা প্রতিবেদন।

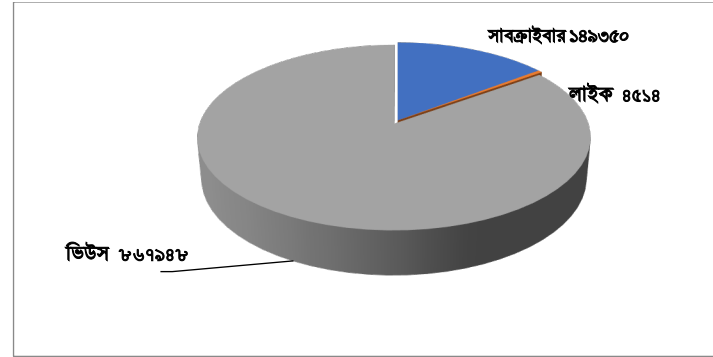
বাংলাদেশ বেতারের ১৪টি আঞ্চলিক কেন্দ্র এবং ৭টি ইউনিটের অনুষ্ঠান ও বার্তা শাখা থেকে প্রচারিত প্রধান প্রধান অনুষ্ঠান ও সংবাদের শ্রোতা-প্রিয়তা প্রতিবেদন অনুযায়ী অক্টোবর/২০২৫ মাসে **প্রচলিত মাধ্যমে** (চিঠি, ফোন, ই-মেইল এবং এসএমএস) প্রাপ্ত ফিডব্যাকের সংখ্যা **২৩,২৯৩টি** এবং **নিউ মিডিয়ায়** (ফেসবুক ফলোয়ার/কন্টেন্ট লাইক/কমেন্ট/শেয়ার/ভিউ এবং ইউটিউব সাবসক্রাইবার/কন্টেন্ট লাইক/ভিউ) প্রাপ্ত মোট ফিডব্যাকের সংখ্যা **১,৮৩,৫১,৬৩৭**।

অক্টোবর/২০২৫ পর্যন্ত বাংলাদেশ বেতারের সকল কেন্দ্র ও ইউনিটের ফেইসবুক পেইজের মোট ফলোয়ারের সংখ্যা **৯,৬৬,৭২৩** জন এবং বাংলাদেশ বেতার থেকে অক্টোবর/২০২৫ মাসে মোট **৩,৬২৫** কন্টেন্ট ফেইসবুকে আপলোড করা হয়েছে যা বিশ্বের **৯৯,২৮,১২৫ জনের** কাছে পৌঁছে গিয়েছে (পোস্ট রিচ)। ফেইসবুকের কন্টেন্টসমূহে **৫,৮১,০০৩ টি লাইক** ও **১,১৫,২০৮** কমেন্ট পাওয়া গিয়েছে এবং কন্টেন্টসমূহ **৪২,৫২১** বার শেয়ার ও **১,৫৬,২৪,৩৭০** বার ভিউ করা হয়েছে।



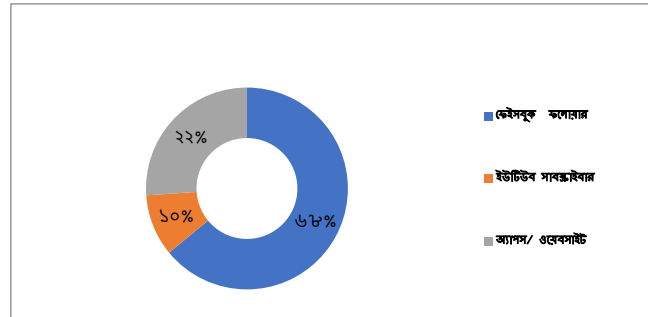
অক্টোবর/২০২৫-এফেইসবুক পেইজের অবস্থা

বাংলাদেশ বেতারের সকল কেন্দ্র ও ইউনিটের ইউটিউব চ্যানেলে অক্টোবর/২০২৫ মাসে মোট সাবস্কাইবারের সংখ্যা ১,৪৯,৩৫০ জন এবং অক্টোবর/২০২৫-এ মোট ১,২০১টি কন্টেন্ট বাংলাদেশ বেতারের ইউটিউব চ্যানেলসমূহে আপলোড করা হয়েছে। ইউটিউব কন্টেন্টসমূহ ৮,৬৭,৯৪৮ বার ভিউ করা হয়েছে এবং ৪,৫১৪ টি লাইক পাওয়া গেছে।



অক্টোবর/২০২৫-এ ইউটিউব চ্যানেলের অবস্থা

এছাড়াও, অক্টোবর/২০২৫ মাসে ওয়েবসাইট ও মোবাইল অ্যাপস ব্যবহার করে অনুষ্ঠান শুনছেন ৩,৯৩,৮৪৯ জন শ্রোতা।

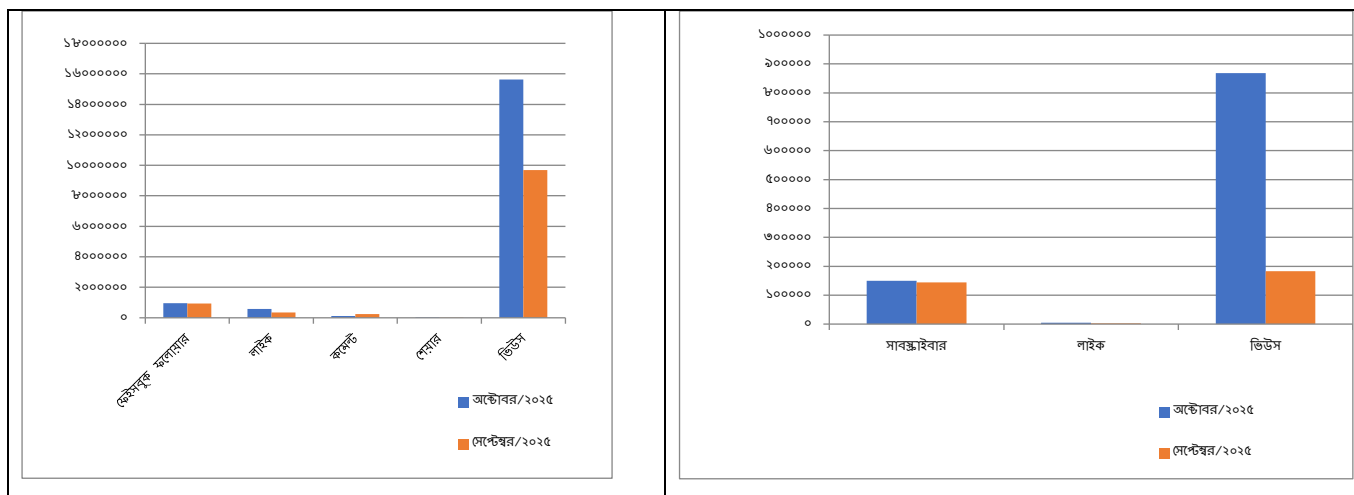


Signature

১। সেপ্টেম্বর ও অক্টোবর /২০২৫-এ প্রাপ্ত ফিডব্যাকের তুলনামূলক চিত্র

নিউ মিডিয়ায় প্রাপ্ত ফিডব্যাক

ক্রমিক নম্বর	মাস ফিডব্যাকের মাধ্যম		সেপ্টেম্বর/২০২৫	অক্টোবর/২০২৫	হ্রাস-বৃদ্ধি	মন্তব্য
১	ফেইসবুক পেইজ	ফলোয়ার	৯,৩২,২১১	৯,৬৬,৭২৩	বৃদ্ধি পেয়েছে	
২		লাইক	৩,৪২,৭১৪	৫,৮১,০০৩	বৃদ্ধি পেয়েছে	
৩		কমেন্ট	২,৪৭,৭১৬	১,১৫,২০৮	হ্রাস পেয়েছে	
৪		শেয়ার	১৯,৯৯৪	৪২,৫২১	বৃদ্ধি পেয়েছে	
৫		ভিউস	৯৬,৮৭,৯৬৪	১,৫৬,২৪,৩৭০	বৃদ্ধি পেয়েছে	
৬	ইউটিউব চ্যানেল	সাবস্কাইবার	১,৪৪,১৩০	১,৪৯,৩৫০	বৃদ্ধি পেয়েছে	
৭		লাইক	২,৬৯৫	৪,৫১৪	বৃদ্ধি পেয়েছে	
৮		ভিউস	১,৮২,৮৪৩	৮,৬৭,৯৪৮	বৃদ্ধি পেয়েছে	
৯	অ্যাপস/ ওয়েবসাইট ব্যবহারকারী		৪,৭৮,৫১৮	৩,৯৩,৮৪৯	হ্রাস পেয়েছে	
	মোট		১,২০,৩৮,৭৮৫	১,৮৭,৪৫,৪৮৬	বৃদ্ধি পেয়েছে	

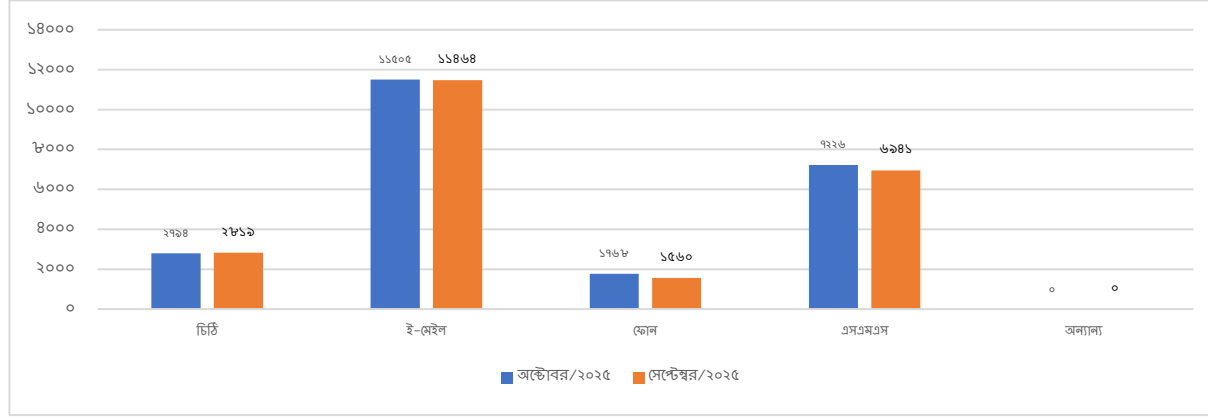


[Signature]

চিত্র: সেপ্টেম্বর ও অক্টোবর /২০২৫ মাসে নিউ মিডিয়ায় প্রাপ্ত ফিডব্যাকের তুলনামূলক চিত্র

প্রচলিত মাধ্যমে প্রাপ্ত ফিডব্যাক

ক্রমিক নম্বর	সময়কাল		সেপ্টেম্বর/২০২৫	অক্টোবর/২০২৫	হ্রাস-বৃদ্ধি	মন্তব্য
	ফিডব্যাকের মাধ্যম					
১	প্রচলিত মাধ্যম	চিঠি	২,৮১৯	২,৭৯৪	হ্রাস পেয়েছে	
২		ই-মেইল	১১,৪৬৪	১১,৫০৫	বৃদ্ধি পেয়েছে	
৩		ফোন	১,৫৬০	১,৭৬৮	বৃদ্ধি পেয়েছে	
৪		এসএমএস	৬,৯৪১	৭,২২৬	বৃদ্ধি পেয়েছে	
৫		অন্যান্য	০০	০০	সমান	
মোট			২২,৭৮৪	২৩,২৯৩	বৃদ্ধি পেয়েছে	

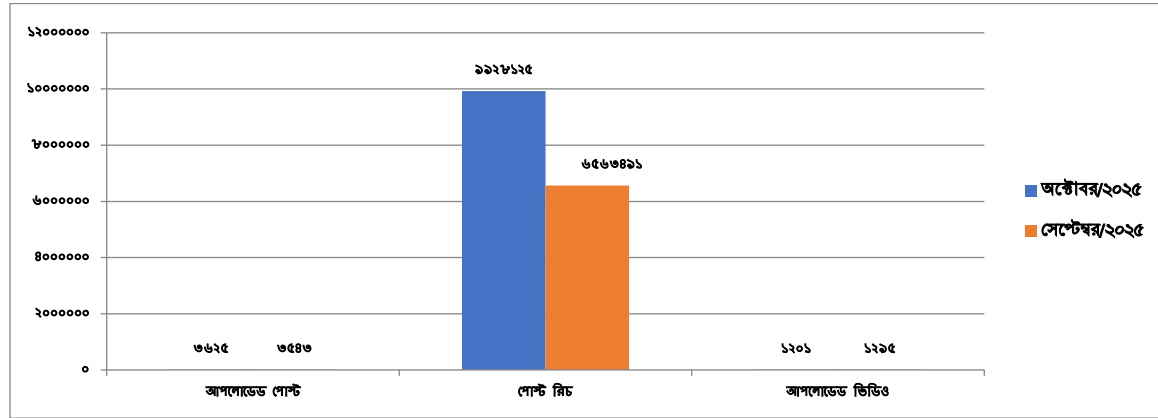


চিত্র: সেপ্টেম্বর ও অক্টোবর /২০২৫মাসে প্রচলিত মাধ্যমে প্রাপ্ত ফিডব্যাকের তুলনামূলক চিত্র

Signature

২। সেপ্টেম্বর ও অক্টোবর/২০২৫মাসে বাংলাদেশ বেতার থেকে নিউ মিডিয়ায় আপলোডকৃত অনুষ্ঠান এবং পোস্ট রিচ

ক্রমিক নম্বর	মাস		সেপ্টেম্বর/২০২৫	অক্টোবর/২০২৫	হ্রাস-বৃদ্ধি	মন্তব্য
	ফিডব্যাকের মাধ্যম					
১	ফেইসবুক পেইজ	আপলোডেড পোস্ট	৩,৫৪৩	৩,৬২৫	বৃদ্ধি পেয়েছে	
২		পোস্ট রিচ	৬৫,৬৩,৪৯১	৯৯,২৮,১২৫	বৃদ্ধি পেয়েছে	
৩	ইউটিউব চ্যানেল	আপলোডেড ভিডিও	১,২৯৫	১,২০১	হ্রাস পেয়েছে	



চিত্র: সেপ্টেম্বর ও অক্টোবর/২০২৫ মাসে বাংলাদেশ বেতার থেকে নিউ মিডিয়ায় আপলোডকৃত অনুষ্ঠান এবং পোস্ট রিচ-এর তুলনামূলক চিত্র

[Signature]

৩। অক্টোবর/২০২৫ মাসে প্রচলিত মাধ্যমে প্রাপ্ত ফিডব্যাক

ক্র. নং	কেন্দ্র/ ইউনিটের নাম	জনপ্রিয় অনুষ্ঠানের নাম	চিঠি		ই-মেইল		ফোন		এসএমএস		অন্যান্য	
			সেপ্টেম্বর	অক্টোবর	সেপ্টেম্বর	অক্টোবর	সেপ্টেম্বর	অক্টোবর	সেপ্টেম্বর	অক্টোবর	সেপ্টেম্বর	অক্টোবর
১	বাংলাদেশ বেতার ঢাকা	গানের আসর, নিবেদন, নাটক, মহানগর, দর্পণ, উত্তরণ, ইসলাম ও জীবন	৭০২	৭৩৩	৩,৫৭৬	৩,৬৫২	১৩৩	১৫৯	১১৪	১২৮	০০	০০
২	বাংলাদেশ বেতার চট্টগ্রাম	গানে গানে, দুরালাপন, উত্তরলিপি, সমাহার, নন্দিতা	২৩৭	২৩৯	১৪৩	১৪৭	১২৫	১২৭	২০৪	২০৮	০০	০০
৩	বাংলাদেশ বেতার রাজশাহী	সবুজ বাংলা, স্পন্দন, আনন্দ, মনময়ুরী, সুরঞ্জনা, রুপালী সুর	৬৫৬	৬২৯	১,০৭৮	১,০৪৩	৭৮	৭৮	১৭,৭৪	১,৫৯২	০০	০০
৪	বাংলাদেশ বেতার খুলনা		সম্প্রচার বন্ধ									
৫	বাংলাদেশ বেতার রংপুর	পত্রগুচ্ছ, সম্ভার, ক্ষেতে খামারে, আপনার স্বাস্থ্য	৭৬	১৫৩	২,৬১০	২,৪৮৭	০৭	০৯	২,৭০৬	২,৮০২	০০	০০
৬	বাংলাদেশ বেতার সিলেট	বিচিত্রা প্রভাতি, এফ এম ৯০, শ্যামল সিলেট,	৬১	৬৮	৪০	৪৭	১৯৪	২৩৬	১৫৭	২০৪	০০	০০
৭	বাংলাদেশ বেতার বরিশাল	চাষবাস, প্রত্যাশা, সুরঞ্জনা	৩২	৩৫	৫৫	০০	০৪	০৬	১৩	১২	০০	০০
৮	বাংলাদেশ বেতার ঠাকুরগাঁও	উত্তরাচল, আড্ডার প্রহর, আলাপন, অনুরাগের সুর	১৪৭	৮১	৬৫৫	৭৭৪	৫২৬	৬৫৬	১,১৭০	১,২৯৮	০০	০০
৯	বাংলাদেশ বেতার রাজশাহী	গিরিসম্ভার, প্রিয় শ্রোতা, শ্রুতি, রম্যলাপ	০০	০০	১১	০০	১৪	২১	৪৬৯	৩৮৪	০০	০০
১০	বাংলাদেশ বেতার বান্দরবান	অপরূপা বান্দরবান, দুরালাপন, আইন ও জীবন, সিনে গান	০০	০০	০০	০০	০০	০০	০০	০০	০০	০০
১১	বাংলাদেশ বেতার কক্সবাজার	সোনালী প্রান্তর, মন দি ফুনি, জানার আছে অনেক কিছু	০০	০০	০০	০০	১৭	২৫	০০	০০	০০	০০
১২	বাংলাদেশ বেতার কুমিল্লা	ফোন-ইন-অনুষ্ঠান, স্বাস্থ্য বিষয়ক অনুষ্ঠান	৩০	৩৪	১৬৮	১৮৫	১৪৬	১৩৩	২০৯	২১৮	০০	০০
১৩	বাংলাদেশ বেতার গোপালগঞ্জ	ছায়াগীতি, স্বাস্থ্য ও জীবন, আমার প্রিয় গান	৫৮	৭১	৩৪১	৩৪৯	১২০	১২৪	১২৫	৩৮০	০০	০০
১৪	বাংলাদেশ বেতার ময়মনসিংহ	কৈশোরের কথা	১৩০	৯২	৭৪	৭৮	৯২	৮৫	০০	০০	০০	০০
১৫	কৃষি সার্ভিস দপ্তর	কৃষি সমাচার, সোনালী ফসল	০০	০০	১৩৫	১৪২	৭২	৭৫	০০	০০	০০	০০
১৬	জনসংখ্যা স্বাস্থ্য ও পুষ্টি সেল	সুখের ঠিকানা, স্বাস্থ্যই সুখের মূল, সুখী সংসার	২৩	২৫	১,০৮০	১,১৮৫	৩২	৩৪	০০	০০	০০	০০
১৭	বাণিজ্যিক কার্যক্রম	ঝংকার, গানের ডালি, সিনে রং	৬৬৫	৬৩৪	১,৪৯৫	১,৪১৬	০০	০০	০০	০০	০০	০০
১৮	ট্রাফিক সম্প্রচার কার্যক্রম	একই শিল্পীর গানের অনুষ্ঠান	০০	০০	০০	০০	০০	০০	০০	০০	০০	০০
১৯	বহির্বিষয় কার্যক্রম	নেপালী সার্ভিস, ইংরেজী সার্ভিস, আরবী সার্ভিস,	০২	০০	০০	০০	০০	০০	০০	০০	০০	০০
মোট			২,৮১৯	২,৭৯৪	১১,৪৬৪	১১,৫০৫	১,৫৬০	১,৭৬৮	৬,৯৪১	৭,২২৬	০০	০০

৪। অক্টোবর/২০২৫ মাসে নিউ মিডিয়ায় প্রাপ্ত ফিডব্যাক

৪.১। অক্টোবর/২০২৫ মাসে ফেইসবুক পেইজে প্রাপ্ত ফিডব্যাকের পরিসংখ্যান

ক্র. নং	কেন্দ্র/ ইউনিটের নাম	শাখা	জনপ্রিয় অনুষ্ঠানের নাম	ফেইসবুক পেইজ													
				ফলোয়ার		আপলোডেড পোস্ট		পোস্ট রিচ		লাইক		কমেন্ট		শেয়ার		ভিউস	
				সেপ্টেম্বর	অক্টোবর	সেপ্টেম্বর	অক্টোবর	সেপ্টেম্বর	অক্টোবর	সেপ্টেম্বর	অক্টোবর	সেপ্টেম্বর	অক্টোবর	সেপ্টেম্বর	অক্টোবর	সেপ্টেম্বর	অক্টোবর
১	বাংলাদেশ বেতার ঢাকা	অনুষ্ঠান	ইউফনি,মাননীয় প্রধান উপদেষ্টা অনুষ্ঠান, ফোন ইন অনুষ্ঠান	১,৯৩,২২৩	১,৯৪,৭৩৯	১২৫	১৬৬	৫,৪৬,৬৪৯	৪,০৭,৪৫০	২৬,১৮৬	৪২,১২৩	১২,১৩৮	১১,৯৯৪	২,৬৮২	৮,৪৬৭	৭,২৫,৬৮৯	১২,৪০,৩৮৫
	কেন্দ্রীয় বার্তা সংস্থা	বার্তা	সংবাদ প্রতিবেদন	১৮,৩৫৬	১৮,৩৫৬	১২৮	৩৫৪	১৩,১৫৭	২৫,২৮৫	১১,৩৭৫	১৩,০৬৫	১,৩০১	১,৫৯৯	৪৮১	৬৪৭	১,৮০,৭০৬	২,৭১,৬৯৫
২	বাংলাদেশ বেতার চট্টগ্রাম	অনুষ্ঠান	ফোন ইন অনুষ্ঠান, উত্তরলিপি	১৯,২২৭	১৯,২৩১	১০	০৯	৭,৩৭৮	৮,৩৮০	৩২২	৮৯১	১৮৮	২৭৮	২৯	৪৯	১১,৯০৩	১৪,৬৫১
		বার্তা	সংবাদ প্রতিবেদন	৪,৮১৫	২,৪৮৩	২৩৫	২১	৮,১১৮	১,৬৯৪	২,৭০৫	৯৫	১৮৫	০৮	২৩২	০১	৫,১২৭	১৯৫
৩	বাংলাদেশ বেতার রাজশাহী	অনুষ্ঠান	স্পন্দন, প্রিয়গান, আপনার স্বাস্থ্য	২৪,৫০০	২৪,৫০০	৬৯	৯৪	১,৭০,৪১০	১,৬৮,৬৩৮	১১,০২৪	১২,২২১	৪,৭৮৩	৪,৪২৮	৫৬৬	৪০৭	১,১৫,১৭৩	১,৩৪,০১৩
		বার্তা	সংবাদ প্রতিবেদন	৬,৩৯৪	৬,৪৫৫	৩০২	৩০৯	৩৬২০৪	৩৭,৯৮৯	৬,৭১৯	৭,৫৮৯	১,১০৯	১,১৮৯	৩৮২	৩৯৪	৯৮,৪৩২	৯২,৭৬৫
৪	বাংলাদেশ বেতার খুলনা	অনুষ্ঠান	সম্প্রচার বন্ধ														
		বার্তা	সংবাদ প্রতিবেদন	৪,৪১২	৪,৫৩৭	৩৩	২৯	১,০১২	১,১৩৫	১,১২৮	১,৭৯৫	১০৪	১২৩	৫৭	৭৭	১৪,১২৩	২৩,৩৯৬
৫	বাংলাদেশ বেতার রংপুর	অনুষ্ঠান	গারিয়াল বন্ধ, আলোর পরশ, সবুজ মেলা	১,৯৬,৫৭৩	২,১৫,৫২৬	৭১	১১১	৩৯,০৯,১৪৪	৬২,৩০,৫৪৬	৮৫,২৯২	২,৪৯,৮৪২	৫,৮২১	৮,৮৮৮	৬,২১৮	১১,৭০২	৪১,৬৯,৩০০	৬৪,৯৫,৬০০
		বার্তা	সংবাদ প্রতিবেদন	২,৫৬১	২,৬০৬	১০৩	১১৪	২৮,২১০	২৮,৩৮৩	৩,৫৯৬	৩,৩৮১	৪৬৪	৩৪৪	২০৫	২৬৫	৫২,৬১২	৫৬,১৫৭
৬	বাংলাদেশ বেতার সিলেট	অনুষ্ঠান	রঞ্জিলা বাড়ি, অন্তরঙ্গ সংলাম, বাউলিয়ানা	৬০,৬২০	৬০,৮৩৮	২১	২৬	৪৪,০১৯	৭৯,৪০৩	১,৭৩৫	২,৮৫৭	৮৩৮	১,৮২৬	২৪৩	৪২২	৬৯,৮২৭	১,১৭,০৮২
		বার্তা	সংবাদ প্রতিবেদন	৫,১১২	৫,২৯৬	১২৯	১৩৪	৩,১৯৬	০০	১৯৮৮	২,৮৬৫	২৭৫	৩১৯	১২৭	১১৭	৩০,০৮০	৪৩,১০৯
৭	বাংলাদেশ বেতার বরিশাল	অনুষ্ঠান	বরিশাল থেকে বলছি, মেলবন্ধন, খেলার মাঠে	২১,০০০	২১,০০০	২২	২৫	১৭,৩৪৭	৩৩,১৪৯	১,১৫৬	১,৫৩২	৭০৭	৮০৪	৭৯	১৮৭	২৮,৩৭১	৪০,৩০৯
		বার্তা	সংবাদ প্রতিবেদন	৫,৩৮৫	৫,৩৮৫	৮৯	৭১	২৬,৭৩৩	২৫,৬৩০	১০৭	১০৫	৭৮	৭৩	৩৭৩	৩৬৮	২৩,৭৩৩	২৪,৪৯৫
৮	বাংলাদেশ বেতার ঠাকুরগাঁও	অনুষ্ঠান	উত্তরাচল, আলোকিত জীবন, কাজল ভ্রমরা	৭৪,৭৭৪	৮৮,১৬৮	২৯৩	২৪৯	৯,৫৪,৮২০	১৯,৬৭,৬৮৭	১,৩৮,৬৩০	১,৭১,৩৩৪	২,০৫,৬৬৪	৬০,৭৯৪	২,৭১৫	৪,৪২১	২৭,৩৬,০৩৪	৪৯,৬৯,৪১৫
		বার্তা	সংবাদ প্রতিবেদন	৪,৪৪৮	৪,৫৫৮	১৫০	১৫৫	২১,০০০	২৩,১২৪	২,০৫৫	২,২০০	৪১৪	৫০২	১৫০	১৬৫	৫৬,০৮৭	৬১,৫০০
৯	বাংলাদেশ বেতার রাজশাহী	অনুষ্ঠান	গিরি সম্ভার, সুরালাপন, সেলিব্রেটি শো	৪৫,৭৪৪	৪৫,৭৪৪	৪৪	৪২	৮৩,০০৩	১,৬৯,০৯৩	৩,৩৬৯	৫,৯০৭	৮৩৯	১,১৪০	১৩৩	২৯৯	৯০,২৬৮	১,৯১,৪৫১
		বার্তা	সংবাদ প্রতিবেদন	৫৭,২৬২	৫৭,৭৯৬	১৫৮	১৬৫	৮৮,২৪৫	১,৪৪,৬৪৯	১৩,১৩৯	২২,২৮৩	৫৪৮	৮৬৪	৯০০	১,১৬৪	৩,৫১,৫৬৯	৭,৬০,৯১৬
১০	বাংলাদেশ বেতার বান্দরবান	অনুষ্ঠান	দুরালাপন, অপবুপা বান্দরবান	১১,০৯৫	১১,১৩৩	১৬	৭৭	৫৮,১৬৭	১১,৩৯৯	১,৩৬৪	৩৮৬	৩৬১	২৩৪	১৪৯	৪৭	৬৭,০০২	২১,৯৭৯
		বার্তা	সংবাদ প্রতিবেদন	৮,৫৯২	৮,৫৩৪	০১	০১	২,২৯১	৩,৪৫৫	২৫	৩০	০৪	১০	০৮	০৭	১,৮৪২	২,৯৯৯
১১	বাংলাদেশ বেতার কক্সবাজার	অনুষ্ঠান	সোনালী প্রান্তর	২,৭৬৯	২,৮৩৪	১১	০৮	৩,৩৫৩	২,৬০২	২১৮	১৭৩	৬০	৬৭	০৯	১১	২,৭৮০	১,৬০৩
		বার্তা	সংবাদ প্রতিবেদন	১১,০০০	১১,১৩০	৭৮৪	৬৯৭	১,১৫,৩১৮	১,১২,৫৭৩	৬,০৬২	৭,৫৭১	৭০৬	১,২৪১	১,১০৪	১,০২৬	২,০১,৫৫২	১,৮২,১০০
১২	বাংলাদেশ বেতার কুমিল্লা	অনুষ্ঠান	ফোন ইন অনুষ্ঠান, সমতটের সুর	৯,৫০০	৯,৬০০	১৬	২০	৭১,০০০	৮৪,৩০০	৩,৭৩৬	৩,৮৪২	৪০৫	৪৬১	৩৭৪	৩৮৬	৫৬,৯০০	৫৯,১০০
		বার্তা	সংবাদ প্রতিবেদন	৭,৩১৭	৭,৩৩০	২২৫	২৫০	৭৬,৭৫০	৭০,৩৯৪	২,৬১৭	২,২৯৩	২৭৫	১৯৪	১৮৬	১২৫	৭৬,৭৫০	৭০,৩৯৪
১৩	বাংলাদেশ বেতার গোপালগঞ্জ	অনুষ্ঠান	চিত্রালী, স্বাস্থ্য ও জীবন,আমার প্রিয় গান	৭,৪৭৭	৭,৬৫০	৩৫	৪৩	১৭,৪০১	২৫,৬১২	১০৭১	২,২০৬	৯০৯	৬১৬	১১০	১০,০৭৬	১৮,৯১২	৯৬,০৩০
		বার্তা	সংবাদ প্রতিবেদন	৪৬৫	৫৯৭	৫৯	৬০	১,৭৩৯	২,৮০৩	২৬৭	৭৭৫	৯১	১০২	৪৯	৩৯	৮,০৩১	১০,১৮৯

১৪	বাংলাদেশ বেতার ময়মনসিংহ	অনুষ্ঠান	সোনালী সুর, পূর্বাশা, কৃষি কথা	১,২০,৯৪৫	১,২১,৪১৩	১২৩	১০৬	২,০০,৩৬০	১,৬৬,৫৭৪	৮,০৭৭	১৩,৬৩৩	৫,১২৬	১২,৬৮৯	১,৫২২	৮৩৩	২,২৯,৭৪৮	১,৯৬,৬২৩
		বার্তা	সংবাদ প্রতিবেদন	২,৯৪০	৩,৩২০	৯৬	১২২	৭,৫০০	৪৬,৬০০	৯৮০	২,২২০	১২৩	২৯১	৪৩	৬০	১৫,৯৭৫	৫১,৪৪২
১৫	কৃষি সার্ভিস দপ্তর	অনুষ্ঠান	---	১২৮	১২৮	০২	০৩	৪,০৩৩	৪,০৩৫	৭১০	৭১৫	২১০	২২৩	১৭০	১৭২	২,০৬০	২,১২৪
১৬	বাণিজ্যিক কার্যক্রম	অনুষ্ঠান	গানের ডালি, ঝংকার, সিনে গান	৩,৪৯৩	৩,৭৭৩	১০৩	১০২	২৬,৪৮০	২৫,৬৭৮	৪,৮৫৪	৪,৬৫১	৩,৪০২	৩,৩২৪	৫০৪	৩৮৩	২,০৯,৫৩৯	৩,৫০,৫৮২
১৭	ট্রাফিক সম্প্রচার কার্যক্রম	অনুষ্ঠান	---	৭২১	৮০২	৯০	৬২	২০৪৫৪	১৯,৮৫৮	২,২০৭	২,৪২৩	৫৮৮	৫৮৩	১৯৪	২০৪	৩৭,৪৫১	৪১,৯২৮
১৮	বহির্বিষয় কার্যক্রম	অনুষ্ঠান	---	১,২৬৩	১,২৬১	০০	০০	০০	০০	০০	০০	০০	০০	০০	০০	৩৮৮	১৪৩
মোট				৯,৩২,২১১	৯,৬৬,৭২৩	৩,৫৪৩	৩,৬২৫	৬৫,৬৩,৪৯১	৯৯,২৮,১২৫	৩,৪২,৭১৪	৫,৮১,০০৩	২,৪৭,৭১৬	১,১৫,২০৮	১৯,৯৯৪	৪২,৫২১	৯৬,৮৭,৯৬৪	১,৫৬,২৪,৩৭০

Signature

৪.২। অক্টোবর/২০২৫ মাসে ইউটিউব চ্যানেলে প্রাপ্ত ফিডব্যাকের পরিসংখ্যান

ক্র.নং	কেন্দ্র/ ইউনিটের নাম	শাখা	ইউটিউব চ্যানেল								মন্তব্য
			সাবস্ক্রাইবার		আপলোডেড ভিডিও		লাইক		ভিউস		
			সেপ্টেম্বর	অক্টোবর	সেপ্টেম্বর	অক্টোবর	সেপ্টেম্বর	অক্টোবর	সেপ্টেম্বর	অক্টোবর	
১	বাংলাদেশ বেতার ঢাকা	অনুষ্ঠান	২৭,৮৭২	২৭,৮৩৭	৮৮	১৪৭	২৯	১২৯	৩,৯৫৪	৩,৯৯২	
	কেন্দ্রীয় বার্তা সংস্থা	বার্তা	১,৫২০	১,৬৫০	০০	০০	০০	০০	০০	০০	
২	বাংলাদেশ বেতার চট্টগ্রাম	অনুষ্ঠান	৩৩৭	৩৪৮	০২	০২	১৫	১৭	৫১	৪৯	
		বার্তা	১২৯	১৩১	৯৫	১৭	৩৪৮	২১৯	১,৩১৫	১,০৯৫	
৩	বাংলাদেশ বেতার রাজশাহী	অনুষ্ঠান	২,২১৩	২,২১৩	০০	০০	০০	০০	০০	০০	
		বার্তা	৭৪৮	৭৪৭	২২৮	২০৪	০৯	০৫	৬০৭	৪৭১	
৪	বাংলাদেশ বেতার খুলনা	অনুষ্ঠান	সম্প্রচার বন্ধ								
		বার্তা	৬৮	৭৬	১৮	২৩	২০	১৮	৫৭০	৪৫৭	
৫	বাংলাদেশ বেতার রংপুর	অনুষ্ঠান	৫৬,৫৪৬	৬০,৭৪৭	১৮	৩৪	১৯৩	২,২৯৬	২২,৮৪৪	৬,৪৬,৬৪৩	
		বার্তা	৭৮১	৮১৬	৩৬	৪২	৬৭	৬৯	৮,৫৫৫	৭,১৮৯	
৬	বাংলাদেশ বেতার সিলেট	অনুষ্ঠান	২,২১৮	২,২৮০	০৫	০২	০০	০০	৫৬৫	১৫৪	
		বার্তা	৬৫	৬৯	১২৯	১৩৪	৩৩	৪৯	১,০৫৯	১১,৩৮৫	
৭	বাংলাদেশ বেতার বরিশাল	অনুষ্ঠান	৭৮১	৭৮৫	০০	০০	০০	০০	০০	০০	
		বার্তা	১১৩	১১৭	৭৯	৬১	৬৩	৫৫	১৫৭	১৩৩	
৮	বাংলাদেশ বেতার ঠাকুরগাঁও	অনুষ্ঠান	১,১৪৫	১,১৯৫	৮১	৫৪	৭০৫	১৬৯	২২,৩৮৬	৯,০৮৩	
		বার্তা	৯১০	৯৪৩	০২	০৫	০২	২০	৩৫	৪০০	
৯	বাংলাদেশ বেতার রাজশাহী	অনুষ্ঠান	২৭৬	২৭৬	০০	০০	০০	০০	০০	০০	
		বার্তা	২,০৪০	২,১০৫	০২	১২	০৪	৩৮	৬,৬৩৫	৯,৪২২	
১০	বাংলাদেশ বেতার বান্দরবান	অনুষ্ঠান	১৮৮	১৯১	০০	০০	০০	০০	০০	০০	
		বার্তা	১০০	১০০	০০	০০	০০	০০	০০	০০	
১১	বাংলাদেশ বেতার কক্সবাজার	অনুষ্ঠান	৩৩৪	৩৩৬	০৪	০০	১৪	০০	১২৯	১৪৫	
		বার্তা	২,১১৪	২,১২৩	১৬১	১৮৩	৩৮	১৮	৩,৫০২	৪,২৩০	
১২	বাংলাদেশ বেতার কুমিল্লা	অনুষ্ঠান	১৫০	১৬৬	১৪	১৬	০০	০০	৮১৫	৯০৬	
		বার্তা	১,৫৫৬	২,০১২	১০৫	২৭	৩৩২	৫০০	১৭,১২৩	৩৬,৮০০	
১৩	বাংলাদেশ বেতার গোপালগঞ্জ	অনুষ্ঠান	০০	১১৭	০০	০২	১৪	০৪	৭৬	৯৮	
		বার্তা	১,৭৬৪	১৭৭৬	৫৯	৫৮	১২১	৫৯	৯,৯৮৪	৫,৪০৬	
১৪	বাংলাদেশ বেতার ময়মনসিংহ	অনুষ্ঠান	৬৯৮	৩৮৯	৪১	৩৮	৫৮	৬৯	১,৮০৭	১,৩৫৭	
		বার্তা	৩৩৬	৩৬৫	৭৬	৮৫	৩৫	৩০	৬,৮০২	৫,০৬১	
১৫	কৃষি সার্ভিস দপ্তর	অনুষ্ঠান	১,৭৭৫	১,৭৭৫	৪০	৪২	৬৫	৭০	১৭০	২,১২৪	

Mouhammad

১৬	জনসংখ্যা স্বাস্থ্য ও পুষ্টি সেল	অনুষ্ঠান	৩৬,২০০	৩৬,৫০০	১২	১৩	৫৩০	৬৮০	৬৮,০০০	৬৩,৯০০	
১৭	বাণিজ্যিক কার্যক্রম	অনুষ্ঠান	১,০২৫	১,০০৪	০০	০০	০০	০০	৫,৬৬৯	৫৭,৩০৪	
১৮	ট্রাফিক সম্প্রচার কার্যক্রম	অনুষ্ঠান	০০	৩৩	০০	০০	০০	০০	০০	১৩৯	
১৯	বহির্বিষয় কার্যক্রম	অনুষ্ঠান	১২৮	১২৮	০০	০০	০০	০০	৩৩	০৫	
মোট			১,৪৪,১৩০	১,৪৯,৩৫০	১,২৯৫	১,২০১	২,৬৯৫	৪,৫১৪	১,৮২,৮৪৩	৮,৬৭,৯৪৮	

Moumen

৫। অক্টোবর/২০২৫ মাসে বাংলাদেশ বেতার-এর অ্যাপস/ ওয়েবসাইটের ৩০টি চ্যানেলের শ্রোতা/ব্যবহারকারী

ক্র.ন	কেন্দ্র/ ইউনিটের নাম	ব্যবহারকারী		মোট ব্যবহারকারী অক্টোবর /২০২৫	মোট ব্যবহারকারী সেপ্টেম্বর /২০২৫	মন্তব্য
		এ.এম	এফ.এম			
১	বাংলাদেশ বেতার ঢাকা	১,২২,২৮৪	৩৫,৪৩৮	১,৫৭,৭২২	২,০০,৫৫৭	হাস পেয়েছে
২	বাংলাদেশ বেতার চট্টগ্রাম	১৪,৭০৯	২০,৮৯৭	৩৫,৬০৬	৩৯,২৪০	হাস পেয়েছে
৩	বাংলাদেশ বেতার রাজশাহী	৭,১৯৪	৭,৩৯৬	১৪,৫৯০	২৪,০৯৫	হাস পেয়েছে
৪	বাংলাদেশ বেতার খুলনা	৬,২৮৬	৬,৫৪৮	১২,৮৩৪	২৩,৬৬১	হাস পেয়েছে
৫	বাংলাদেশ বেতার রংপুর	৬৬৯	৮৪৩	১,৫১১	৫,৪৭৬	হাস পেয়েছে
৬	বাংলাদেশ বেতার সিলেট	৩,১৬৫	৪,৩২৫	৭,৪৯০	১৪,৩৭১	হাস পেয়েছে
৭	বাংলাদেশ বেতার বরিশাল	৪,২৮২	৫,১৪১	৯,৪২৩	১০,১০৯	হাস পেয়েছে
৮	বাংলাদেশ বেতার ঠাকুরগাঁও	৩,৭০৪	৪,৩৭০	৮,০৭৪	৭,৫১৫	বৃদ্ধি পেয়েছে
৯	বাংলাদেশ বেতার রাজশাহী	৬৭২	১,৪৭০	২,১৪২	৩,২৬৫	হাস পেয়েছে
১০	বাংলাদেশ বেতার বান্দরবান	২,০০৭	২,৯৮৭	৪,৯৯৪	৫,৬৯০	হাস পেয়েছে
১১	বাংলাদেশ বেতার কক্সবাজার	২,৬১২	৩,৯৯৫	৬,৬০৭	৮,৩৮৩	হাস পেয়েছে
১২	বাংলাদেশ বেতার কুমিল্লা	৩,০৪৬	২,৯৮৭	৬,০৩৩	৬,১০১	হাস পেয়েছে
১৩	বাংলাদেশ বেতার গোপালগঞ্জ	প্রযোজ্য নয়	২,৫১২	২,৫১২	৫,৯৯০	হাস পেয়েছে
১৪	বাংলাদেশ বেতার ময়মনসিংহ	প্রযোজ্য নয়	২,৭০৫	২,৭০৫	৫,৩৫৫	হাস পেয়েছে
১৫	বাণিজ্যিক কার্যক্রম	---	---	৭০,২০২	৪৫,৭১২	বৃদ্ধি পেয়েছে
১৬	ট্রাফিক সম্প্রচার কার্যক্রম	প্রযোজ্য নয়	---	৪৪,৮৬৯	৬৪,৫৩৬	হাস পেয়েছে
১৭	বহির্বিষয় কার্যক্রম (অনলাইন/এপস)	প্রযোজ্য নয়	প্রযোজ্য নয়	৬,৫৩৫	৮,৪৬২	হাস পেয়েছে
মোট				৩,৯৩,৮৪৯	৪,৭৮,৫১৮	হাস পেয়েছে

জেলা/বিভাগ	সেপ্টেম্বর (Blue)	অক্টোবর (Orange)
ঢাকা	2,000,000	1,600,000
চট্টগ্রাম	350,000	300,000
রাজশাহী	200,000	100,000
খুলনা	200,000	100,000
রাঙ্গুণা	50,000	20,000
বিলাত	100,000	50,000
বরগাঙ্গা	50,000	50,000
ঠাকুরগাঁও	50,000	50,000
রংপুর	20,000	10,000
খালিশা	50,000	20,000
কুমিল্লা	50,000	20,000
গোলাপপুর	50,000	20,000
ময়মনসিংহ	50,000	20,000
কুমিল্লা	400,000	600,000
চট্টগ্রাম	500,000	400,000
জাতীয় (Average)	50,000	20,000

22