



গণপ্রজাতন্ত্রী বাংলাদেশ সরকার
লিয়ার্জো ও শ্রোতা গবেষণা অনুবিভাগ
বাংলাদেশ বেতার
সদর দপ্তর
৩১/১ সৈয়দ মাহবুব মোর্শেদ সরণি
শের-ই-বাংলা নগর, আগারগাঁও, ঢাকা-১২০৭।
www.betar.gov.bd

স্মারক নম্বর: ১৫.৫৩.০০০০.০০০.০০৭.১৬.০০০১.২৪.১৯৭

তারিখ: ১৪ পৌষ ১৪৩২ বঙ্গাব্দ
২৯ ডিসেম্বর ২০২৫ খ্রিস্টাব্দ

বিষয়: বাংলাদেশ বেতারের সকল কেন্দ্র/ইউনিট হতে প্রচারিত প্রধান প্রধান অনুষ্ঠান ও সংবাদের নভেম্বর/২০২৫-এর শ্রোতা-প্রিয়তা প্রতিবেদন।

সূত্র: .

উপর্যুক্ত বিষয়ের আলোকে বাংলাদেশ বেতারের সকল কেন্দ্র ও ইউনিট হতে প্রাপ্ত নভেম্বর/২০২৫-এর প্রধান প্রধান অনুষ্ঠান এবং সংবাদের শ্রোতা-প্রিয়তা প্রতিবেদনের উপর ভিত্তি করে প্রস্তুতকৃত শ্রোতা-প্রিয়তা প্রতিবেদন বাংলাদেশ বেতারের ওয়েবসাইটের সংশ্লিষ্ট সেবা বক্সে প্রকাশের প্রয়োজনীয় ব্যবস্থা গ্রহণের নিমিত্ত এতদসঙ্গে প্রেরণ করা হলো।

২৯-১২-২০২৫
শ্যামল চৌধুরী
পরিচালক

সিনিয়র প্রকৌশলী (দৈনন্দিন দায়িত্ব), গবেষণা ও গ্রহণ কেন্দ্র, বাংলাদেশ বেতার।

স্মারক নম্বর: ১৫.৫৩.০০০০.০০০.০০৭.১৬.০০০১.২৪.১৯৭/১ (১৩)

তারিখ: ১৪ পৌষ ১৪৩২ বঙ্গাব্দ
২৯ ডিসেম্বর ২০২৫ খ্রিস্টাব্দ

সদয় জ্ঞাতার্থে/জ্ঞাতার্থে (জ্যেষ্ঠতার ক্রমানুসারে নয়):

- ১। অতিরিক্ত মহাপরিচালক (দৈনন্দিন দায়িত্ব), বাংলাদেশ বেতার, সদর দপ্তর, ঢাকা।
- ২। অতিরিক্ত মহাপরিচালক (দৈনন্দিন দায়িত্ব), (বার্তা), বাংলাদেশ বেতার, সদর দপ্তর, ঢাকা।
- ৩। প্রধান প্রকৌশলী (রুটিন দায়িত্ব), বাংলাদেশ বেতার, সদর দপ্তর, ঢাকা।
- ৪। উপমহাপরিচালক, (অনুষ্ঠান)-১/২, বাংলাদেশ বেতার, সদর দপ্তর, ঢাকা।
- ৫। উপমহাপরিচালক, (বার্তা), বাংলাদেশ বেতার, সদর দপ্তর, ঢাকা।
- ৬। পরিচালক, বাংলাদেশ বেতার, ঢাকা/চট্টগ্রাম/কৃষি সার্ভিস দপ্তর/জনসংখ্যা, স্বাস্থ্য ও পুষ্টি সেল/বাণিজ্যিক কার্যক্রম/ট্রান্সক্রিপশন সার্ভিস/বহির্বিষয় কার্যক্রম/কেন্দ্রীয় বার্তা সংস্থা/মনিটরিং পরিদপ্তর/শিক্ষা/সঙ্গীত/অনুষ্ঠান/সদর দপ্তর।
- ৭। সিনিয়র প্রকৌশলী, বাংলাদেশ বেতার, ঢাকা/জাতীয় বেতার ভবন/বাংলাদেশ বেতার, চট্টগ্রাম/গবেষণা ও গ্রহণ কেন্দ্র।
- ৮। আঞ্চলিক পরিচালক, বাংলাদেশ বেতার, রাজশাহী/সিলেট/রংপুর/খুলনা/বরিশাল/ঠাকুরগাঁও/রাঙ্গামাটি/কুমিল্লা/বান্দরবান/কক্সবাজার/গোপালগঞ্জ/ময়মনসিংহ/ট্রাফিক সম্প্রচার কার্যক্রম/বেতার প্রকাশনা দপ্তর।
- ৯। আঞ্চলিক প্রকৌশলী, বাংলাদেশ বেতার, রাজশাহী/সিলেট/রংপুর/খুলনা/বরিশাল/কক্সবাজার/রাঙ্গামাটি/কুমিল্লা/বান্দরবান/ঠাকুরগাঁও/গোপালগঞ্জ/ময়মনসিংহ।
- ১০। আঞ্চলিক বার্তা নিয়ন্ত্রক, বাংলাদেশ বেতার, চট্টগ্রাম/ রাজশাহী/ সিলেট/ রংপুর/ খুলনা/ কুমিল্লা।
- ১১। উপ-বার্তা নিয়ন্ত্রক, বাংলাদেশ বেতার, বরিশাল/ঠাকুরগাঁও/বান্দরবান/কক্সবাজার/রাঙ্গামাটি/গোপালগঞ্জ/ময়মনসিংহ।
- ১২। মহাপরিচালক-এর স্টাফ অফিসার, বাংলাদেশ বেতার, সদর দপ্তর, ঢাকা (মহাপরিচালক মহোদয়ের সদয় অবগতির জন্য)।
- ১৩। নথি, নথি।



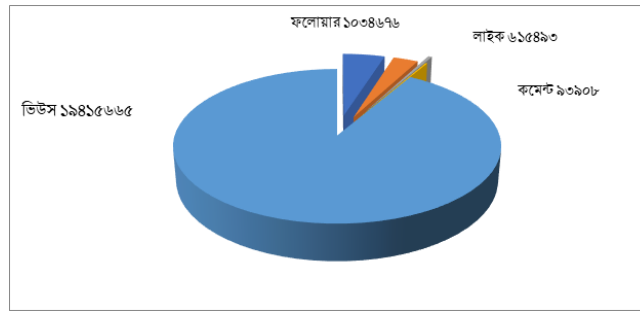
A handwritten signature in black ink, appearing to be 'Shyamal Choudhury'.

২৯-১২-২০২৫
শ্যামল চৌধুরী
পরিচালক

বাংলাদেশ বেতারের সকল কেন্দ্র/ইউনিটের নভেম্বর/২০২৫-এর প্রধান প্রধান অনুষ্ঠান ও সংবাদের শ্রোতা-প্রিয়তা প্রতিবেদন।

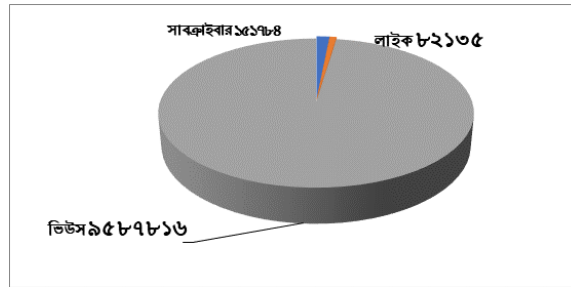
বাংলাদেশ বেতারের ১৪টি আঞ্চলিক কেন্দ্র এবং ৭টি ইউনিটের অনুষ্ঠান ও বার্তা শাখা থেকে প্রচারিত প্রধান প্রধান অনুষ্ঠান ও সংবাদের শ্রোতা-প্রিয়তা প্রতিবেদন অনুযায়ী নভেম্বর/২০২৫ মাসে **প্রচলিত মাধ্যমে** (চিঠি, ফোন, ই-মেইল এবং এসএমএস) প্রাপ্ত ফিডব্যাকের সংখ্যা **২৪,১৯৮** এবং **নিউ মিডিয়ায়** প্রাপ্ত মোট ফিডব্যাকের (ফেসবুক ফলোয়ার/কন্টেন্ট লাইক/কমেন্ট/শেয়ার/ভিউ এবং ইউটিউব সাবস্ক্রাইবার/কন্টেন্ট লাইক/ভিউ) সংখ্যা **৩,১০,২২,১৬৯**।

নভেম্বর/২০২৫ পর্যন্ত বাংলাদেশ বেতারের সকল কেন্দ্র ও ইউনিটের ফেইসবুক পেইজের মোট ফলোয়ারের সংখ্যা **১০,৩৪,৬৭৬** জন এবং বাংলাদেশ বেতার থেকে নভেম্বর/২০২৫ মাসে মোট **৩,৯৩৯**টি কন্টেন্ট ফেইসবুকে আপলোড করা হয়েছে যা বিশ্বের **১,৩৮,৫৪,৪২০** জনের কাছে পৌঁছে গিয়েছে (পোস্ট রিচ)। ফেইসবুকের কন্টেন্টসমূহে **৬,১৫,৪৯৩**টি লাইক ও **৯৩,৯০৮**টি কমেন্ট পাওয়া গিয়েছে এবং কন্টেন্টসমূহ **৪০,৬৯২** বার শেয়ার ও **১,৯৪,১৫,৬৬৫** বার ভিউ করা হয়েছে।



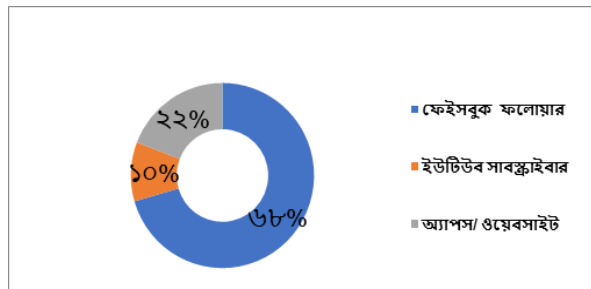
নভেম্বর/২০২৫-এ ফেইসবুক পেইজের অবস্থা

বাংলাদেশ বেতারের সকল কেন্দ্র ও ইউনিটের ইউটিউব চ্যানেলে নভেম্বর/২০২৫ মাসে মোট সাবস্ক্রাইবারের সংখ্যা **১,৫১,৭৮৪** জন এবং নভেম্বর/২০২৫-এ মোট **১,১৪৬**টি কন্টেন্ট বাংলাদেশ বেতারের ইউটিউব চ্যানেলসমূহে আপলোড করা হয়েছে। ইউটিউব কন্টেন্টসমূহ **৯৫,৮৭,৮১৬** বার ভিউ করা হয়েছে এবং **৮২,১৩৫**টি লাইক পাওয়া গেছে।



নভেম্বর/২০২৫-এ ইউটিউব চ্যানেলের অবস্থা

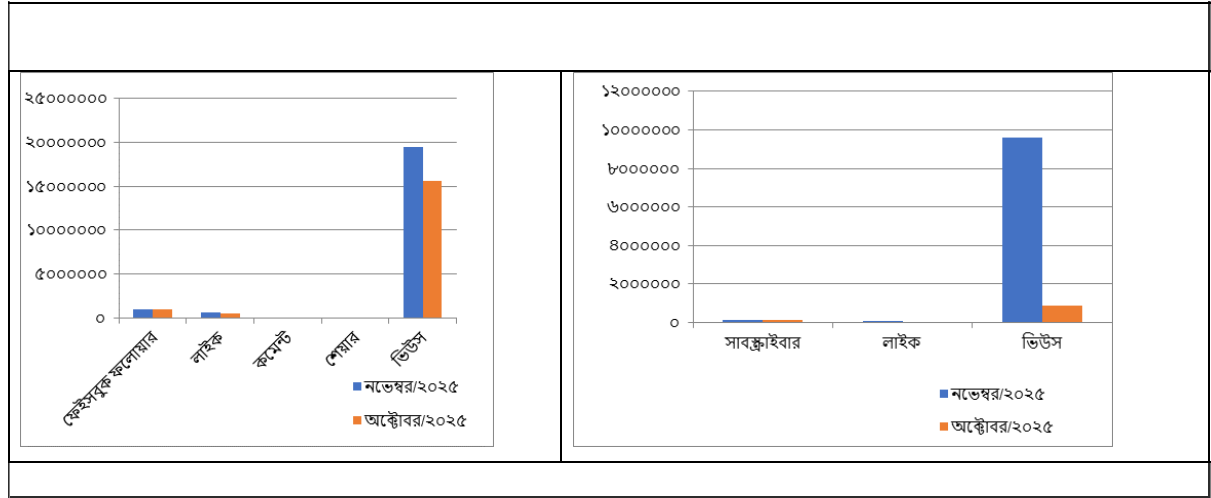
এছাড়াও, নভেম্বর/২০২৫ মাসে ওয়েবসাইট ও মোবাইল অ্যাপস ব্যবহার করে অনুষ্ঠান শুনছেন **২,৮১,৩৯৪** জন শ্রোতা।



১। অক্টোবর ও নভেম্বর/২০২৫-এ প্রাপ্ত ফিডব্যাকের তুলনামূলক চিত্র

নিউ মিডিয়ায় প্রাপ্ত ফিডব্যাক

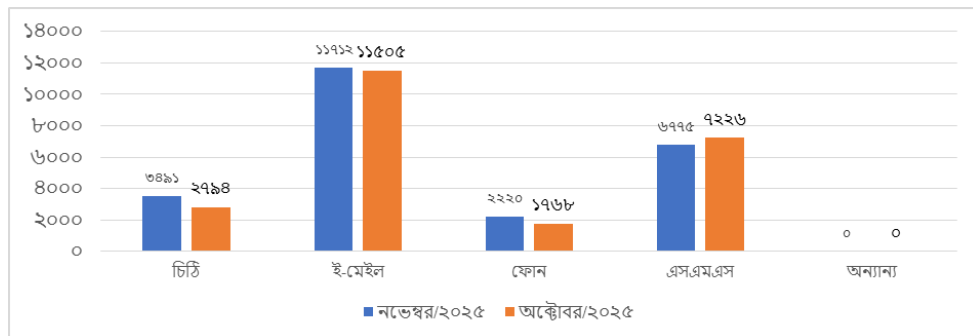
ক্রমিক নম্বর	মাস	ফিডব্যাকের মাধ্যম	অক্টোবর/২০২৫	নভেম্বর/২০২৫	হ্রাস-বৃদ্ধি	মন্তব্য
১	ফেইসবুক পেইজ	ফলোয়ার	৯,৬৬,৭২৩	১০,৩৪,৬৭৬	বৃদ্ধি পেয়েছে	
২		লাইক	৫,৮১,০০৩	৬,১৫,৪৯৩	বৃদ্ধি পেয়েছে	
৩		কমেন্ট	১,১৫,২০৮	৯৩,৯০৮	হ্রাস পেয়েছে	
৪		শেয়ার	৪২,৫২১	৪০,৬৯২	হ্রাস পেয়েছে	
৫		ভিউস	১,৫৬,২৪,৩৭০	১,৯৪,১৫,৬৬৫	বৃদ্ধি পেয়েছে	
৬	ইউটিউব চ্যানেল	সাবস্কাইবার	১,৪৯,৩৫০	১,৫১,৭৮৪	বৃদ্ধি পেয়েছে	
৭		লাইক	৪,৫১৪	৮২,১৩৫	বৃদ্ধি পেয়েছে	
৮		ভিউস	৮,৬৭,৯৪৮	৯৫,৮৭,৮১৬	বৃদ্ধি পেয়েছে	
৯	অ্যাপস/ ওয়েবসাইট ব্যবহারকারী		৩,৯৩,৮৪৯	২,৮১,৩৯৪	হ্রাস পেয়েছে	
	মোট		১,৮৭,৪৫,৪৮৬	৩,১৩,০৩,৫৬৩	বৃদ্ধি পেয়েছে	



চিত্র: অক্টোবর ও নভেম্বর/২০২৫ মাসে নিউ মিডিয়ায় প্রাপ্ত ফিডব্যাকের তুলনামূলক চিত্র

প্রচলিত মাধ্যমে প্রাপ্ত ফিডব্যাক

ক্রমিক নম্বর	সময়কাল	ফিডব্যাকের মাধ্যম	অক্টোবর/২০২৫	নভেম্বর/২০২৫	হ্রাস-বৃদ্ধি	মন্তব্য
১	প্রচলিত মাধ্যম	চিঠি	২,৭৯৪	৩,৪৯১	বৃদ্ধি পেয়েছে	
২		ই-মেইল	১১,৫০৫	১১,৭১২	বৃদ্ধি পেয়েছে	
৩		ফোন	১,৭৬৮	২,২২০	বৃদ্ধি পেয়েছে	
৪		এসএমএস	৭,২২৬	৬,৭৭৫	হ্রাস পেয়েছে	
৫		অন্যান্য	০০	০০	সমান	
	মোট		২৩,২৯৩	২৪,১৯৮	বৃদ্ধি পেয়েছে	

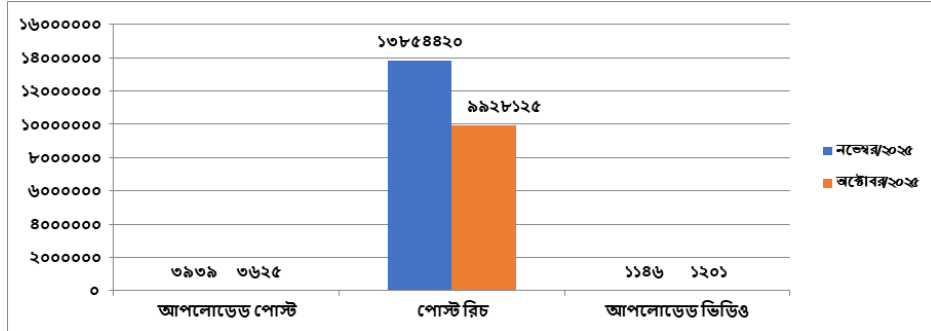


চিত্র: অক্টোবর ও নভেম্বর/২০২৫মাসে প্রচলিত মাধ্যমে প্রাপ্ত ফিডব্যাকের তুলনামূলক চিত্র

২। অক্টোবর ও নভেম্বর/২০২৫মাসে বাংলাদেশ বেতার থেকে নিউ মিডিয়ায় আপলোডকৃত অনুষ্ঠান এবং পোস্ট রিচ

বাংলাদেশ বেতারের সকল কেন্দ্র/ইউনিট হতে প্রচারিত প্রধান প্রধান অনুষ্ঠান ও সংবাদের নভেম্বর/২০২৫-এর শ্রোতা-প্রিয়তা প্রতিবেদন।

ক্রমিক নম্বর	মাস		অক্টোবর/২০২৫	নভেম্বর/২০২৫	হ্রাস-বৃদ্ধি	মন্তব্য
	ফিডব্যাকের মাধ্যম					
১	ফেইসবুক পেইজ	আপলোডেড পোস্ট	৩,৬২৫	৩,৯৩৯	বৃদ্ধি পেয়েছে	
২		পোস্ট রিচ	৯৯,২৮,১২৫	১,৩৮,৫৪,৪২০	বৃদ্ধি পেয়েছে	
৩	ইউটিউব চ্যানেল	আপলোডেড ভিডিও	১,২০১	১,১৪৬	হ্রাস পেয়েছে	



চিত্র: অক্টোবর ও নভেম্বর/২০২৫ মাসে বাংলাদেশ বেতার থেকে নিউ মিডিয়ায় আপলোডকৃত অনুষ্ঠান এবং পোস্ট রিচ-এর তুলনামূলক চিত্র

৩। নভেম্বর/২০২৫ মাসে প্রচলিত মাধ্যমে প্রাপ্ত ফিডব্যাক

ক্র. নং	কেন্দ্র/ ইউনিটের নাম	জনপ্রিয় অনুষ্ঠানের নাম	চিঠি		ই-মেইল		ফোন		এসএমএস		অন্যান্য	
			অক্টোবর	নভেম্বর	অক্টোবর	নভেম্বর	অক্টোবর	নভেম্বর	অক্টোবর	নভেম্বর	অক্টোবর	নভেম্বর
১	বাংলাদেশ বেতার ঢাকা	গানের আসর, নিবেদন, নাটক, মহানগর, দর্পণ, উত্তরণ, ইসলাম ও জীবন	৭৩৩	৭২৯	৩,৬৫২	৩,৫২৭	১৫৯	১৬৬	১২৮	০০	০০	০০
২	বাংলাদেশ বেতার চট্টগ্রাম	গানে গানে, দুরালাপন, উত্তরলিপি, সমাহার, নন্দিতা	২৩৯	৩৪২	১৪৭	১৮৫	১২৭	১২৯	২০৮	৩০২	০০	০০
৩	বাংলাদেশ বেতার রাজশাহী	সবুজ বাংলা, স্পন্দন, আনন্দ, মনময়ুরী, সুরঞ্জনা, রূপালী সুর	৬২৯	৭২৭	১,০৪৩	১,১৩২	৭৮	১০৮	১,৫৯২	১,৫১৩	০০	০০
৪	বাংলাদেশ বেতার খুলনা	রূপালী, চাষাবাদ, স্বাস্থ্য বিচিত্রা	০০	২৩৬	০০	০০	০০	২৮০	০০	০০	০০	০০
৫	বাংলাদেশ বেতার রংপুর	পত্রগুচ্ছ, সম্ভার, ক্ষেতে খামারে,	১৫৩	৪৩৬	২,৪৮৭	২,৪৫২	০৯	১৩	২,৮০২	২,৮৫০	০০	০০
৬	বাংলাদেশ বেতার সিলেট	বিচিত্রা প্রভাতি,এফ এম ৯০, শ্যামল সিলেট,	৬৮	৬০	৪৭	২৪	২৩৬	২৬২	২০৪	১৭৫	০০	০০
৭	বাংলাদেশ বেতার বরিশাল	চাষাবাস, প্রত্যাশা, সুরঞ্জনা	৩৫	৩২	০০	১০	০৬	০৪	১২	১৫	০০	০০
৮	বাংলাদেশ বেতার ঠাকুরগাঁও	উত্তরাচল, আত্মার প্রহর, আলাপন, অনুরাগের সুর	৮১	১১৫	৭৭৪	৯০৮	৬৫৬	৭২৩	১,২৯৮	৯৬৯	০০	০০
৯	বাংলাদেশ বেতার রাজশাহী	গিরিসম্ভার, প্রিয় শ্রোতা, শ্রুতি, রম্যলাপ	০০	০০	০০	১৩	২১	২০	৩৮৪	২৬১	০০	০০
১০	বাংলাদেশ বেতার বান্দরবান	অপব্রুপা বান্দরবান,দুরালাপন,	০০	০১	০০	০২	০০	২৫	০০	৩৬	০০	০০
১১	বাংলাদেশ বেতার কক্সবাজার	সোনালী প্রান্তর, জলসা	০০	০০	০০	০০	২৫	৩৭	০০	০০	০০	০০
১২	বাংলাদেশ বেতার কুমিল্লা	ফোন-ইন-অনুষ্ঠান, স্বাস্থ্য বিষয়ক অনুষ্ঠান	৩৪	৩৬	১৮৫	১৮৮	১৩৩	১২৮	২১৮	২২৭	০০	০০
১৩	বাংলাদেশ বেতার গোপালগঞ্জ	চিগ্রালী, স্বাস্থ্য ও জীবন, আমার প্রিয় গান	৭১	৮০	৩৪৯	৩৪৯	১২৪	১২৪	৩৮০	৪২৭	০০	০০
১৪	বাংলাদেশ বেতার ময়মনসিংহ	হ্যালো ময়মনসিংহ, মতামত অনুষ্ঠান	৯২	০১	৭৮	১৪১	৮৫	৯৩	০০	০০	০০	০০
১৫	কৃষি সার্ভিস দপ্তর	-----	০০	০০	১৪২	১৪৫	৭৫	৭৮	০০	০০	০০	০০
১৬	জনসংখ্যা স্বাস্থ্য ও পুষ্টি সেল	সুখের তিকানা, স্বাস্থ্যই সুখের মূল, সুখী সংসার	২৫	২৪	১,১৮৫	১,১৮০	৩৪	৩০	০০	০০	০০	০০
১৭	বাণিজ্যিক কার্যক্রম	বাংকার, গানের ডালি	৬৩৪	৬৭২	১,৪১৬	১,৪৫৬	০০	০০	০০	০০	০০	০০

বাংলাদেশ বেতারের সকল কেন্দ্র/ইউনিট হতে প্রচারিত প্রধান প্রধান অনুষ্ঠান ও সংবাদের নভেম্বর/২০২৫-এর শ্রোতা-প্রিয়তা প্রতিবেদন।

১৮	ট্রাফিক সম্প্রচার কার্যক্রম	---	০০	০০	০০	০০	০০	০০	০০	০০	০০	০০
১৯	বহির্বিষয় কার্যক্রম	নেপালী সার্ভিস, ইংরেজী সার্ভিস, আরবী সার্ভিস,	০০	০০	০০	০০	০০	০০	০০	০০	০০	০০
মোট			২,৭৯৪	৩,৪৯১	১১,৫০৫	১১,৭১২	১,৭৬৮	২,২২০	৭,২২৬	৬,৭৭৫	০০	০০

৪। নভেম্বর/২০২৫ মাসে নিউ মিডিয়ায় প্রাপ্ত ফিডব্যাক

৪.১। নভেম্বর/২০২৫ মাসে ফেইসবুক পেইজে প্রাপ্ত ফিডব্যাকের পরিসংখ্যান

ক্র.সং.	কেন্দ্র/ইউনিটের নাম	শাখা	জনপ্রিয় অনুষ্ঠানের নাম	ফেইসবুক পেইজ													
				ফলোয়ার		আপলোডেড পোস্ট		পোস্ট রিচ		লাইক		কমেন্ট		শেয়ার		ভিউস	
				অস্ট্রোবর	নভেম্বর	অস্ট্রোবর	নভেম্বর	অস্ট্রোবর	নভেম্বর	অস্ট্রোবর	নভেম্বর	অস্ট্রোবর	নভেম্বর	অস্ট্রোবর	নভেম্বর	অস্ট্রোবর	নভেম্বর
১	বাংলাদেশ বেতার ঢাকা	অনুষ্ঠান	ইউফনি,মাননীয় প্রধান উপদেষ্টা অনুষ্ঠান, ফোন ইন অনুষ্ঠান	১,৯৪,৭৩৯	১,৯৪,৭৩৯	১৬৬	১৮৬	৪,০৭,৪৫০	৪,২৭,৮৩৩	৪২,১২৩	৪৩,৩৮৭	১১,৯৯৪	১২,৮৭৪	৮,৪৬৭	৮,৮৯১	১২,৪০,৩৮৫	১২,৭৭,৭৯৭
	কেন্দ্রীয় বার্তা সংস্থা	বার্তা	সংবাদ প্রতিবেদন	১৮,৩৫৬	১৯,৩৪১	৩৫৪	৭০৮	২৫,২৮৫	২২,৭০২	১৩,০৬৫	১২,০৮৬	১,৫৯৯	১,৯৩৯	৬৪৭	৯০১	২,৭১,৬৯৫	৩,৩৫,৯৫৬
২	বাংলাদেশ বেতার চট্টগ্রাম	অনুষ্ঠান	ফোন ইন অনুষ্ঠান, উত্তরলিপি	১৯,২৩১	২০,০১০	০৯	১০	৮,৩৮০	৮,৭০৯	৮৯১	৯৫১	২৭৮	৩০০	৪৯	৬০	১৪,৬৫১	১৫,৩৯০
		বার্তা	সংবাদ প্রতিবেদন	২,৪৮০	২,৬০০	২১	২২	১,৬৯৪	৬,৫৭০	৯৫	১৪০	০৮	০৬	০১	০২	১৯৫	৮২০
৩	বাংলাদেশ বেতার রাজশাহী	অনুষ্ঠান	স্পন্দন, প্রিয়গান, আপনার স্বাস্থ্য	২৪,৫০০	৩১,০০০	৯৪	১০২	১,৬৮,৬৩৮	১,৬৫,৭০৮	১২,২২১	১৩,০৫৪	৪,৪৮৬	৪,৫৬৬	৪০৭	৫০৫	১,৩৪,০১৩	২,৩৩,৯৫৫
		বার্তা	সংবাদ প্রতিবেদন	৬,৪৫৫	৬,৪৫৫	৩০৯	৩৯৮	৩৭,৯৮৯	৪১,৭৫২	৭,৫৮৯	৫,৬৩৮	১,১৮৯	১,০০৯	৩৯৪	৪১৫	৯২,৭৬৫	৮৩,৭৭৯
৪	বাংলাদেশ বেতার খুলনা	অনুষ্ঠান		ফেইসবুক পেইজের সম্প্রচার বন্ধ													
		বার্তা	সংবাদ প্রতিবেদন	৪,৫৩৭	৪,৫৭৯	২৯	২৫	১,১৩৫	৮০০	১,৭৯৫	৭৫০	১২৩	৪০	৭৭	৩৭	২৩,৩৯৬	১৩,৪৮০
৫	বাংলাদেশ বেতার রংপুর	অনুষ্ঠান	গারিয়াল বন্ধ, আলোর পরশ, সবুজ মেলা	২,১৫,৫২৬	২,৬৫,৯০৭	১১১	১০৮	৬২,৩০,৫৪৬	১,২৪,৮৬,৮৯০	২,৪৯,৮৪২	৩,০৪,৮৬৫	৮,৮৮৫	৯,৭২৫	১১,৭০২	১৯,৮৪৭	৬৪,৯৫,৬০০	১২,২১,৬৯,৮০০
		বার্তা	সংবাদ প্রতিবেদন	২,৬০৬	২,৬৪৭	১১৪	৯১	২৮,৩৮৩	৩২,৫৭৭	৩,৩৮১	৩,৫৩৮	৩৪৪	২৯৯	২৬৫	১৮৭	৫৬,১৫৭	৫৫,৯৫৬
৬	বাংলাদেশ বেতার সিলেট	অনুষ্ঠান	রঞ্জিলা বাড়ই, অন্তরঙ্গ সংলাম, বাউলিয়ানা	৬০,৮৩৮	৬১,৭০০	২৬	২৭	৭৯,৪০৩	২,৪৮,০৯৮	২,৮৫৭	৬,০৯৯	১,৮২৬	১,১৩১	৪২২	৫৯২	১,১৭,০৮২	৩২,৫৩৯১
		বার্তা	সংবাদ প্রতিবেদন	৫,২৯৬	৬,৩৬৬	১৩৪	১৩৬	০০	৪,৫৫৫	২,৮৬৫	২,৬৭৮	৩১৯	৩২৮	১১৭	২৬৪	৪৩,১০৯	৪০,৫২৭
৭	বাংলাদেশ বেতার বরিশাল	অনুষ্ঠান	বরিশাল থেকে বলছি, খেলার মাঠে	২১,০০০	২১,০০০	২৫	৩৭	৩৩,১৪৯	৫১,০৮৭	১,৫৩২	২,২২২	৮০৪	১,০৬৯	১৮৭	২৯৯	৪০,৩০৯	৬৫,৫৮৭
		বার্তা	সংবাদ প্রতিবেদন	৫,৩৮৫	৫,৩৯০	৭১	৭৪	২৫,৬৩০	২৬,১০৫	১০৫	১১৯	৭৩	৮৮	৩৬৮	৩৯৩	২৪,৪৯৫	৪৮,৬৮৫
৮	বাংলাদেশ বেতার ঠাকুরগাঁও	অনুষ্ঠান	উত্তরাচল, আলোকিত জীবন, কাজল ভ্রমরা	৮৮,১৬৮	৯৩,১৫৫	২৪৯	২২০	১৯,৬৭,৬৮৭	২৪,৮৪,৫০০	১,৭১,৩৩৪	১,৪৫,১১০	৬০,৭৯৪	৪৫,৫৬৯	৪,৪২১	৩,০৪৭	৪৯,৬৯,৪১৫	২৩,৬০,৫৬৭
		বার্তা	সংবাদ প্রতিবেদন	৪,৫৫৮	৪,৭২৬	১৫৫	১৫০	২৩,১২৪	২০,৭৭০	২,২০০	২,২৪০	৫০২	২৯০	১৬৫	১৭৫	৬১,৫০০	৬৯,৭৯৩
৯	বাংলাদেশ বেতার রাজশাহী	অনুষ্ঠান	গিরি সন্টার, সুরালাপন, সেলিব্রেটি শো	৪৫,৭৪৪	৪৫,৭৪৪	৪২	৪৫	১,৬৯,০৯৩	৫২,২৯১	৫,৯০৭	২,৭০০	১,১৪০	১,৬৮৮	২৯৯	১৭৫	১,৯১,৪৫১	৬১,৬১৫
		বার্তা	সংবাদ প্রতিবেদন	৫৭,৭৯৬	৫৮,৬৭৭	১৬৫	২৯৬	১,৪৪,৬৪৯	২,১২,৮৯৯	২২,২৮৩	২৭,৬২৮	৮৬৪	১,৭৫৭	১,১৬৪	১২৪০	৭,৬০,৯১৬	১২,৮০,১২০
১০	বাংলাদেশ বেতার বান্দরবান	অনুষ্ঠান	দুরালাপন, অপূর্ণা বান্দরবান	১১,১৩৩	১১,১১২	৭৭	১১	১১,৩৯৯	৪৮,৩২৮	৩৮৮	১,২৫২	২৩৪	২৪০	৪৭	১১৬	২১,৯৭৯	৬১,৭৭৪
		বার্তা	সংবাদ প্রতিবেদন	৮,৫৩৪	৮,৪৯৫	০১	০০	৩,৪৫৫	৪২৩	৩০	০০	১০	০০	০৭	০০	২,৯৯৯	২০৬
১১	বাংলাদেশ বেতার	অনুষ্ঠান	সোনালী প্রান্তর	২,৮৩৪	২,৯০২	০৮	১০	২,৬০৯	৭,৯৬০	১৭৩	৪৫৬	৬৭	৯৯	১১	২৯	১,৬০৩	৯,৪৮৩

বাংলাদেশ বেতারের সকল কেন্দ্র/ইউনিট হতে প্রচারিত প্রধান প্রধান অনুষ্ঠান ও সংবাদের নভেম্বর/২০২৫-এর শ্রোতা-প্রিয়তা প্রতিবেদন।

	কক্সবাজার																
		বার্তা	সংবাদ প্রতিবেদন	১১,১ ৩০	১১,১ ৩০	৬৯৭	৬২০	১,১২, ৫৭৩	১,১০, ৫৫৭	৭,৫৭ ১	৯,৫ ০৭	১,২৪ ১	১,৪২ ৮	১,০২৬	৭৮০	১,৮২,১ ০০	১৪,৬ ৭৮০
১২	বাংলাদেশ বেতার কুমিল্লা	অনু ষ্ঠান	ফোন ইন অনুষ্ঠান, সমতটের সুর	৯,৬০ ০	৯,৮০ ০	২০	১৮	৮৪,৩ ০০	৮৭,৭০ ০	৩,৮৪ ২	৩,৯ ৩৩	৪৬১	৪৯৩	৩৮৬	৪২৬	৫৯,১০ ০	৭১,৩ ০০
		বার্তা	সংবাদ প্রতিবেদন	৭,৩ ৩০	৭,৩ ৩০	২৫০	১২৫	৭০,৩৯ ৪	৪০,১৩ ০	২,২৯ ৩	১,৬ ৩৩	১৯৪	১২০	১২৫	৮০	৭০,৩৯ ৪	৪০,১ ৩০
১ ৩	বাংলাদেশ বেতার গোপালগঞ্জ	অনু ষ্ঠান	চিত্রালী, স্বাস্থ্য ও জীবন, আমার প্রিয় গান	৭,৬৫ ০	৭,৯০ ৫	৪৩	২৯	২৫,৬১ ২	৩৪,৭৭ ১	২,২০ ৬	২,১৭ ৬	৬১৬	১,২১ ৭	১০,০৭ ৬	২৬০	৯৬,০৩ ০	৪৮,৬ ১৬
		বার্তা	সংবাদ প্রতিবেদন	৫৯৭	৭০০	৬০	৬০	২,৮০ ৩	২,০১৪	৭৭৫	৮২৭	১০২	৮২	৩৯	৩২	১০,১৮ ৯	১২,৫ ১১
১৪	বাংলাদেশ বেতার ময়মনসিংহ	অনু ষ্ঠান	সোনালী সুর, পূর্বাশা, কৃষি কথা	১,২১ ,৪১৩	১,২১ ,৫০৪	১০৬	১০৫	১,৬৬, ৫৭৪	১,৫১, ৫১৭	১৩,৬ ৩৩	১২,৫ ২৩	১২,৬ ৮৯	৪,৪৬ ৩	৮৩৩	৯৭১	১,৯৬, ৬২৩	১,৮০ ,৫১৮
		বার্তা	সংবাদ প্রতিবেদন	৩,৩ ২০	৩,৩ ২০	১২২	১৩৮	৪৬,৬ ০০	৩৫,৭ ০০	২,২২ ০	১,৭৩ ৩	২৯১	১৩১	৬০	৭৫	৫১,৪৪ ২	৪৫,৯ ৩১
১৫	কৃষি সার্ভিস দপ্তর	অনু ষ্ঠান	---	১২৮	১২৮	০৩	০০	৪,০৩৫	৫,০১৫	৭১৫	৮১৪	২২৩	২২৮	১৭২	১৮২	২,১২৪	২,৮৭ ০
১ ৬	বাণিজ্যিক কার্যক্রম	অনু ষ্ঠান	গানের ডালি, ঝংকার, সিনে গান	৩,৭৭ ৩	৩,৯ ০০	১০২	১০০	২৫,৬৭ ৮	২৫,১ ৬১	৪,৬৫ ১	৪,৭০ ৪	৩,৩ ২৪	৩,২ ৮৩	৩৮৩	৫১১	৩,৫০, ৫৮২	২,৯৭ ,৫১৮
১৭	ট্রাফিক সম্প্রচার কার্যক্রম	অনু ষ্ঠান	---	৮০২	৯৫৩	৬২	৮৮	১৯,৮৫ ৮	৩১,৬ ৯৮	২,৪২ ৩	২,৯৪ ৩	৫৮৩	৬৪৫	২০৪	২০০	৪১,৯২ ৮	৫৮,৮ ৮০
১ ৮	বহির্বিষয় কার্যক্রম	অনু ষ্ঠান	---	১,২৬ ১	১,২৬ ১	০০	০০	০০	০০	০০	০২	০০	০১	০০	০০	১৪৩	১৩০
মোট				৯,৬ ৬,৭২ ৩	১০,৩ ৪,৬৭ ৬	৩,৬২ ৫	৩,৯ ৩৯	৯৯,২৮ ,১২৫	১,৩৮, ৫৪,৪২ ০	৫,৮১ ,০০৩	৬,১ ৫,৪৯ ৩	১,১৫ ,২০৮	৯৩, ৯০৮	৪২,৫২ ১	৪০, ৬৯২	১,৫৬,২ ৪,৩৭০	১,৯৪, ১৫,৬ ৬৫

৪.২। নভেম্বর/২০২৫ মাসে ইউটিউব চ্যানেলে প্রাপ্ত ফিডব্যাকের পরিসংখ্যান

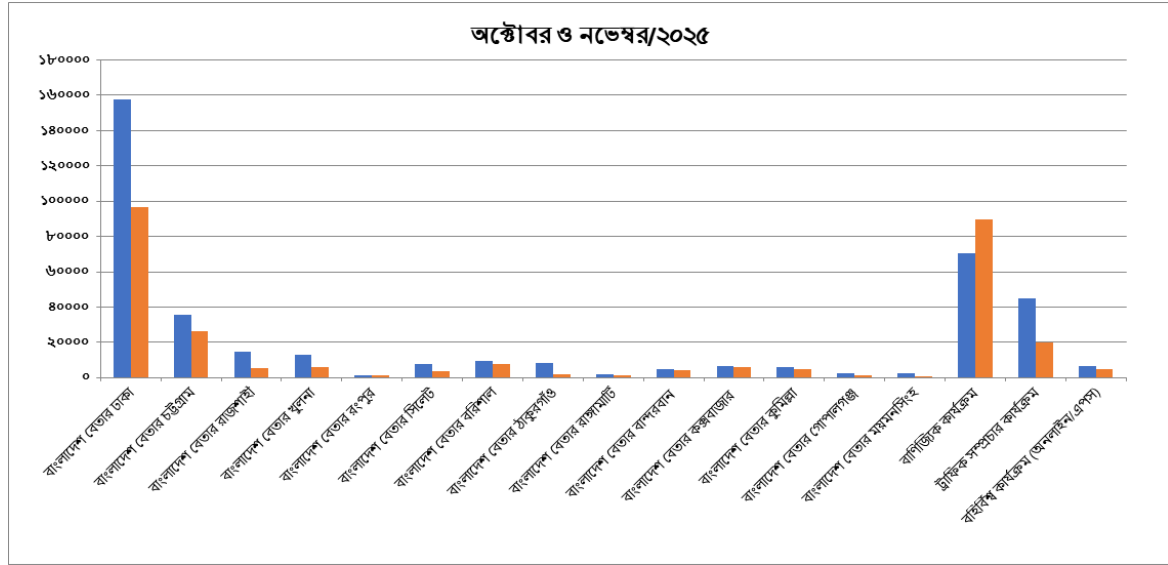
ক্র. নং	কেন্দ্র/ ইউনিটের নাম	শাখা	ইউটিউব চ্যানেল								মন্তব্য
			সাবস্কাইবার		আপলোডে ভিডিও		লাইক		ভিউস		
			অক্টোবর	নভেম্বর	অক্টোবর	নভেম্বর	অক্টোবর	নভেম্বর	অক্টোবর	নভেম্বর	
১	বাংলাদেশ বেতার ঢাকা	অনুষ্ঠান	২৭,৮৩৭	২৭,৮৮৯	১৪৭	১৫১	১২৯	১৮৭	৩,৯৯২	৪৭,৬৩	
	কেন্দ্রীয় বার্তা সংস্থা	বার্তা	১,৬৫০	১,৬৬০	০০	০০	০০	০০	০০	০০	
২	বাংলাদেশ বেতার চট্টগ্রাম	অনুষ্ঠান	৩৪৮	৩৪৮	০২	০০	১৭	০০	৪৯	০০	
		বার্তা	১৩১	১৩৮	১৭	১৫	২১৯	২২৫	১,০৯৫	১,১০৮	
৩	বাংলাদেশ বেতার রাজশাহী	অনুষ্ঠান	২,২১৩	২,৩৪৪	০০	০৫	০০	১৩	০০	৩০৬	
		বার্তা	৭৪৭	৭৫১	২০৪	২০৯	০৫	১১	৪৭১	৬১৫	
৪	বাংলাদেশ বেতার খুলনা	অনুষ্ঠান	ইউটিউব চ্যানেলের সম্প্রচার বন্ধ								
		বার্তা	৭৬	৭৭	২৩	১৫	১৮	১৮	৪৫৭	৫৫৫	
৫	বাংলাদেশ বেতার রংপুর	অনুষ্ঠান	৬০,৭৪৭	৬২,৩২৫	৩৪	২৯	২,২৯৬	৩২২	৬,৪৬,৬৪৩	৪৬,৮৬১	
		বার্তা	৮১৬	৮৪৫	৪২	৩৪	৬৯	৮৬	৭,১৮৯	৪,৩৫২	
৬	বাংলাদেশ বেতার সিলেট	অনুষ্ঠান	২,২৮০	২,৩৬১	০২	০৫	০০	০৫	১৫৪	৫৫৯	
		বার্তা	৬৯	৬৯	১৩৪	১৩৬	৪৯	৫২	১১,৩৮৫	১১,৩৮৬	
৭	বাংলাদেশ বেতার বরিশাল	অনুষ্ঠান	৭৮৫	৭৮৪	০০	০৮	০০	০০	০০	১৮০	
		বার্তা	১১৭	১২১	৬১	৫২	৫৫	৪৭	১৩৩	১২১	
৮	বাংলাদেশ বেতার ঠাকুরগাঁও	অনুষ্ঠান	১,১৯৫	১,১৯৫	৫৪	৪৩	১৬৯	১৬৭	৯,০৮৩	১৯,০৬৫	
		বার্তা	৯৪৩	৯৮৬	০৫	০৩	২০	০৬	৪০০	২৯৭	
৯	বাংলাদেশ বেতার রাঙ্গামাটি	অনুষ্ঠান	২৭৬	২৭৬	০০	০০	০০	০০	০০	০০	
		বার্তা	২,১০৫	২,১৪৮	১২	১১	৩৮	১৬	৯,৪২২	৫,৯৬৮	
১০	বাংলাদেশ বেতার বান্দরবান	অনুষ্ঠান	১৯১	১৯২	০০	০১	০০	০১	০০	১৭	
		বার্তা	১০০	১০০	০০	০০	০০	০০	০০	০০	

বাংলাদেশ বেতারের সকল কেন্দ্র/ইউনিট হতে প্রচারিত প্রধান প্রধান অনুষ্ঠান ও সংবাদের নভেম্বর/২০২৫-এর শ্রোতা-প্রিয়তা প্রতিবেদন।

১১	বাংলাদেশ বেতার কক্সবাজার	অনুষ্ঠান	৩৩৬	৩৩৯	০০	০০	০০	০০	১৪৫	০০	
		বার্তা	২,১২৩	২,১৬০	১৮৩	২০৫	১৮	৭৯	৪,২৩০	২১,৫৯৮	
১২	বাংলাদেশ বেতার কুমিল্লা	অনুষ্ঠান	১৬৬	১৮৬	১৬	১৮	০০	০০	৯০৬	১,৮২৫	
		বার্তা	২,০১২	২,০১২	২৭	৪৫	৫০০	৮০,০০০	৩৬,৮০০	৯৪,০০,০০০	
১৩	বাংলাদেশ বেতার গোপালগঞ্জ	অনুষ্ঠান	১১৭	১৩৩	০২	০৪	০৪	০৭	৯৮	২৬৫	
		বার্তা	১৭৭৬	১,৮০৬	৫৮	৬০	৫৯	৫৪	৫,৪০৬	৫,৬২৫	
১৪	বাংলাদেশ বেতার ময়মনসিংহ	অনুষ্ঠান	৩৮৯	৪২২	৩৮	৪০	৬৯	৬৭	১,৩৫৭	১,৪১৮	
		বার্তা	৩৬৫	৩৬৫	৮৫	০০	৩০	০০	৫,০৬১	০০	
১৫	কৃষি সার্ভিস দপ্তর	অনুষ্ঠান	১,৭৭৫	১,৭৭৫	৪২	৪৫	৭০	৭২	২,১২৪	২,৫২৪	
১৬	জনসংখ্যা স্বাস্থ্য ও পুষ্টি সেল	অনুষ্ঠান	৩৬,৫০০	৩৬,৭৩৪	১৩	১২	৬৮০	৭০০	৬৩,৯০০	৫৪,৭০০	
১৭	বাণিজ্যিক কার্যক্রম	অনুষ্ঠান	১,০০৪	১,০৬৫	০০	০০	০০	০০	৫৭,৩০৪	১,৯৪৩	
১৮	ট্রাফিক সম্প্রচার কার্যক্রম	অনুষ্ঠান	৩৩	৫১	০০	০০	০০	০০	১৩৯	১,৭৬৩	
১৯	বহির্বিষয় কার্যক্রম	অনুষ্ঠান	১২৮	১২৭	০০	০০	০০	০০	০৫	০২	
মোট			১,৪৯,৩৫০	১,৫১,৭৮৪	১,২০১	১,১৪৬	৪,৫১৪	৮২,১৩৫	৮,৬৭,৯৪৮	৯৫,৮৭,৮১৬	

৫। নভেম্বর/২০২৫ মাসে বাংলাদেশ বেতার-এর অ্যাপস/ ওয়েবসাইটের ৩০টি চ্যানেলের শ্রোতা/ব্যবহারকারী

ক্র.ন	কেন্দ্র/ ইউনিটের নাম	ব্যবহারকারী		মোট ব্যবহারকারী নভেম্বর/২০২৫	মোট ব্যবহারকারী অক্টোবর /২০২৫	মন্তব্য
		এ.এম	এফ.এম			
১	বাংলাদেশ বেতার ঢাকা	৬৫,২৭৬	৩১,৫৯১	৯৬,৮৬৭	১,৫৭,৭২২	হ্রাস পেয়েছে
২	বাংলাদেশ বেতার চট্টগ্রাম	১১,৯২২	১৪,৬০৩	২৬,৫২৫	৩৫,৬০৬	হ্রাস পেয়েছে
৩	বাংলাদেশ বেতার রাজশাহী	২,৯১৬	২,৪২৫	৫,৩৪১	১৪,৫৯০	হ্রাস পেয়েছে
৪	বাংলাদেশ বেতার খুলনা	২,৫৪৯	৩,১৮১	৫,৭৩০	১২,৮৩৪	হ্রাস পেয়েছে
৫	বাংলাদেশ বেতার রংপুর	৬০১	৯৮৮	১,৫৮৯	১,৫১১	বৃদ্ধি পেয়েছে
৬	বাংলাদেশ বেতার সিলেট	১,৪১৪	২,০৩২	৩,৪৪৬	৭,৪৯০	হ্রাস পেয়েছে
৭	বাংলাদেশ বেতার বরিশাল	৩,৬২৫	৪,০৮৩	৭,৭০৮	৯,৪২৩	হ্রাস পেয়েছে
৮	বাংলাদেশ বেতার ঠাকুরগাঁও	৯২৯	৯৭৪	১,৯০৩	৮,০৭৪	হ্রাস পেয়েছে
৯	বাংলাদেশ বেতার রাজশাহী	৬৮৪	৬২১	১,৩০৫	২,১৪২	হ্রাস পেয়েছে
১০	বাংলাদেশ বেতার বান্দরবান	১,৭৭০	২,৩০৫	৪,০৭৫	৪,৯৯৪	হ্রাস পেয়েছে
১১	বাংলাদেশ বেতার কক্সবাজার	২,২৪৮	৩,৪২৭	৫,৬৭৫	৬,৬০৭	হ্রাস পেয়েছে
১২	বাংলাদেশ বেতার কুমিল্লা	২,৩২২	২,৪২২	৪,৭৪৪	৬,০৩৩	হ্রাস পেয়েছে
১৩	বাংলাদেশ বেতার গোপালগঞ্জ	প্রযোজ্য নয়	১,১২৫	১,১২৫	২,৫১২	হ্রাস পেয়েছে
১৪	বাংলাদেশ বেতার ময়মনসিংহ	প্রযোজ্য নয়	৯৯২	৯৯২	২,৭০৫	হ্রাস পেয়েছে
১৫	বাণিজ্যিক কার্যক্রম	---	---	৮৯,৪২৩	৭০,২০২	বৃদ্ধি পেয়েছে
১৬	ট্রাফিক সম্প্রচার কার্যক্রম	প্রযোজ্য নয়	---	১৯,৯৬১	৪৪,৮৬৯	হ্রাস পেয়েছে
১৭	বহির্বিষয় কার্যক্রম (অনলাইন/এপস)	প্রযোজ্য নয়	প্রযোজ্য নয়	৪,৯৮৫	৬,৫৩৫	হ্রাস পেয়েছে
মোট				২,৮১,৩৯৪	৩,৯৩,৮৪৯	হ্রাস পেয়েছে



(Signature)

২৯-১২-২০২৫
শ্যামল চৌধুরী
পরিচালক