



গণপ্রজাতন্ত্রী বাংলাদেশ সরকার
লিয়াজোঁ ও শ্রোতা গবেষণা অনুবিভাগ
বাংলাদেশ বেতার
সদর দপ্তর
৩১/১, সৈয়দ মাহবুব মোর্শেদ সরণি
শের-ই-বাংলা নগর, আগারগাঁও, ঢাকা-১২০৭।
www.betar.gov.bd

স্মারক নম্বর: ১৫.৫৩.০০০০.০০৭.১৬.০০১.২৪.২৪১

তারিখ: ৬ অগ্রহায়ণ ১৪৩১ বঙ্গাব্দ
২১ নভেম্বর ২০২৪ খ্রিস্টাব্দ

বিষয়: বাংলাদেশ বেতারের সকল কেন্দ্র/ইউনিট হতে প্রচারিত প্রধান প্রধান অনুষ্ঠান ও সংবাদের অক্টোবর/২০২৪-এর শ্রোতা-প্রিয়তা প্রতিবেদন।

উপর্যুক্ত বিষয়ের আলোকে বাংলাদেশ বেতারের সকল কেন্দ্র ও ইউনিট হতে প্রাপ্ত অক্টোবর/২০২৪-এর প্রধান প্রধান অনুষ্ঠান এবং সংবাদের শ্রোতা-প্রিয়তা প্রতিবেদনের উপর ভিত্তি করে প্রস্তুতকৃত শ্রোতা-প্রিয়তা প্রতিবেদন বাংলাদেশ বেতারের ওয়েবসাইটের সংশ্লিষ্ট সেবা বক্সে প্রকাশের প্রয়োজনীয় ব্যবস্থা গ্রহণের নিমিত্ত এতদসঙ্গে প্রেরণ করা হলো।

সংযুক্তি: যথাবর্ণিত।

২১-১১-২০২৪
শ্যামল চৌধুরী
পরিচালক (অতিরিক্ত দায়িত্ব)

সিনিয়র প্রকৌশলী (দৈনন্দিন দায়িত্ব), গবেষণা ও গ্রহণ কেন্দ্র, বাংলাদেশ বেতার।

স্মারক নম্বর: ১৫.৫৩.০০০০.০০৭.১৬.০০১.২৪.২৪১/১ (১২)

তারিখ: ৬ অগ্রহায়ণ ১৪৩১ বঙ্গাব্দ
২১ নভেম্বর ২০২৪ খ্রিস্টাব্দ

সদয় জ্ঞাতার্থে/জ্ঞাতার্থে (জ্যেষ্ঠতার ক্রমানুসারে নয়):

- ১। অতিরিক্ত মহাপরিচালক (অনুষ্ঠান), বাংলাদেশ বেতার, সদর দপ্তর, ঢাকা।।
- ২। অতিরিক্ত মহাপরিচালক (বার্তা), বাংলাদেশ বেতার, সদর দপ্তর, ঢাকা।।
- ৩। প্রধান প্রকৌশলী (রুটিন দায়িত্ব), প্রধান প্রকৌশলী এর দপ্তর, বাংলাদেশ বেতার, ঢাকা, বাংলাদেশ বেতার।
- ৪। উপ-মহাপরিচালক(অনুষ্ঠান)/ উপ-মহাপরিচালক(বার্তা), বাংলাদেশ বেতার, সদর দপ্তর, ঢাকা।।
- ৫। পরিচালক, বাংলাদেশ বেতার, ঢাকা/চট্টগ্রাম/কৃষি সার্ভিস দপ্তর/জনসংখ্যা, স্বাস্থ্য ও পুষ্টি সেল/বাণিজ্যিক কার্যক্রম/ ট্রান্সক্রিপশন সার্ভিস/বহির্বিষয় কার্যক্রম/কেন্দ্রীয় বার্তা সংস্থা/মনিটরিং পরিদপ্তর /শিক্ষা/সঙ্গীত/অনুষ্ঠান/সদর দপ্তর/লিয়াজোঁ ও শ্রোতা গবেষণা।
- ৬। সিনিয়র প্রকৌশলী, বাংলাদেশ বেতার, ঢাকা/জাতীয় বেতার ভবন/বাংলাদেশ বেতার, চট্টগ্রাম/গবেষণা ও গ্রহণ কেন্দ্র।।
- ৭। আঞ্চলিক পরিচালক, বাংলাদেশ বেতার, রাজশাহী/সিলেট/রংপুর/খুলনা/বরিশাল/ঠাকুরগাঁও/রাঙ্গামাটি/কুমিল্লা/বান্দরবান/কক্সবাজার/গোপালগঞ্জ/ময়মনসিংহ/বেতার প্রকাশনা দপ্তর/ট্রাফিক সম্প্রচার কার্যক্রম/বেতার প্রকাশনা দপ্তর।
- ৮। আঞ্চলিক প্রকৌশলী, বাংলাদেশ বেতার, রাজশাহী/সিলেট/রংপুর/খুলনা/বরিশাল/কক্সবাজার/রাঙ্গামাটি/কুমিল্লা/বান্দরবান/ঠাকুরগাঁও/গোপালগঞ্জ/ময়মনসিংহ।।
- ৯। আঞ্চলিক বার্তা নিয়ন্ত্রক, বাংলাদেশ বেতার, চট্টগ্রাম/ রাজশাহী/ সিলেট/ রংপুর/ খুলনা/ কুমিল্লা।।

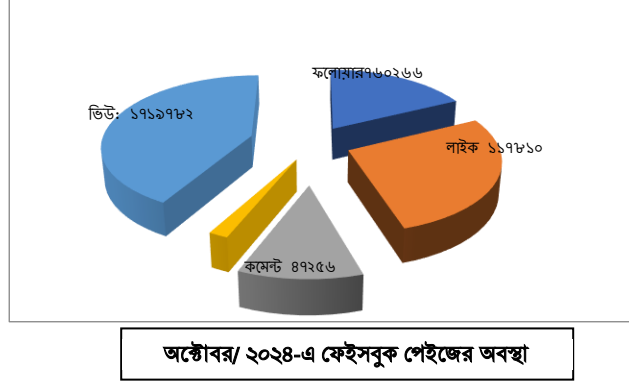
- ১০। উপ-বার্তা নিয়ন্ত্রক, বাংলাদেশ বেতার, বরিশাল/ঠাকুরগাঁও/বান্দরবান/কক্সবাজার/রাঙ্গামাটি/গোপালগঞ্জ/ময়মনসিংহ।।
১১। মহাপরিচালক-এর স্টাফ অফিসার, বাংলাদেশ বেতার, সদর দপ্তর, ঢাকা (মহাপরিচালক মহোদয়ের সদয় অবগতির জন্য)।।
১২। নথি।।



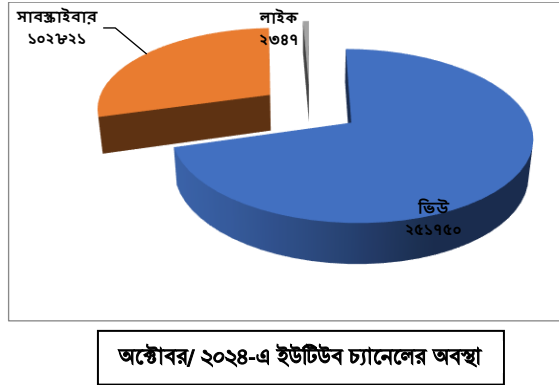
২১-১১-২০২৪
শ্যামল চৌধুরী
পরিচালক (অতিরিক্ত দায়িত্ব)

বাংলাদেশ বেতারের সকল কেন্দ্র/ ইউনিটের অক্টোবর/২০২৪-এর প্রধান প্রধান অনুষ্ঠান ও সংবাদের শ্রোতা-প্রিয়তা প্রতিবেদন

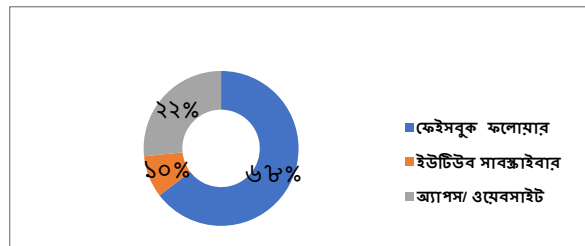
বাংলাদেশ বেতারের ১৪টি আঞ্চলিক কেন্দ্র এবং ৭টি ইউনিটের অনুষ্ঠান ও বার্তা শাখা থেকে প্রচারিত প্রধান প্রধান অনুষ্ঠান ও সংবাদের শ্রোতা-প্রিয়তা প্রতিবেদন অনুযায়ী অক্টোবর/২০২৪ মাসে প্রচলিত মাধ্যমে (চিঠি, ফোন, ই-মেইল এবং এসএমএস) প্রাপ্ত ফিডব্যাকের সংখ্যা ২২,১৬৬টি এবং নিউ মিডিয়ায় (ফেসবুক ফলোয়ার/কন্টেন্ট লাইক/কমেন্ট/ভিউ/শেয়ার এবং ইউটিউব সাবস্কাইবার/কন্টেন্ট লাইক/ভিউ) প্রাপ্ত মোট ফিডব্যাকের সংখ্যা ৩০,০৯,৮৬৪ অক্টোবর/২০২৪ মাসে বাংলাদেশ বেতারের সকল কেন্দ্র ও ইউনিটের ফেইসবুক পেইজের মোট ফলোয়ারের সংখ্যা ৭,৬০,২৬৬ জন এবং বাংলাদেশ বেতার থেকে অক্টোবর/২০২৪ মাসে মোট ২,৫৭০টি কন্টেন্ট ফেইসবুকে আপলোড করা হয়েছে যা বিশ্বের ১৬,২০,২৮৪ জনের কাছে পৌঁছে গিয়েছে (পোস্ট রিচ)। ফেইসবুকের কন্টেন্টসমূহে ১,১৭,৮১০টি লাইক ও ৪৭,২৫৬টি কমেন্ট পাওয়া গিয়েছে এবং কন্টেন্টসমূহ ৭,৮৩২ বার শেয়ার ও ১৭,১৯,৭৮২ বার ভিউ করা হয়েছে।



বাংলাদেশ বেতারের সকল কেন্দ্র ও ইউনিটের ইউটিউব চ্যানেলে অক্টোবর/২০২৪ মাসে মোট সাবস্কাইবারের সংখ্যা ১,০২,৮২১ জন এবং অক্টোবর/২০২৪ -এ মোট ৮৪৮টি কন্টেন্ট বাংলাদেশ বেতারের ইউটিউব চ্যানেলসমূহে আপলোড করা হয়েছে। ইউটিউব কন্টেন্টসমূহ ২,৫১,৭৫০ বার ভিউ করা হয়েছে এবং ২,৩৪৭ লাইক পাওয়া গেছে।



এছাড়াও, অক্টোবর/২০২৪ মাসে ওয়েবসাইট ও মোবাইল অ্যাপস ব্যবহার করে অনুষ্ঠান শুনছেন ৩,১৩,১৪৮ জন শ্রোতা।

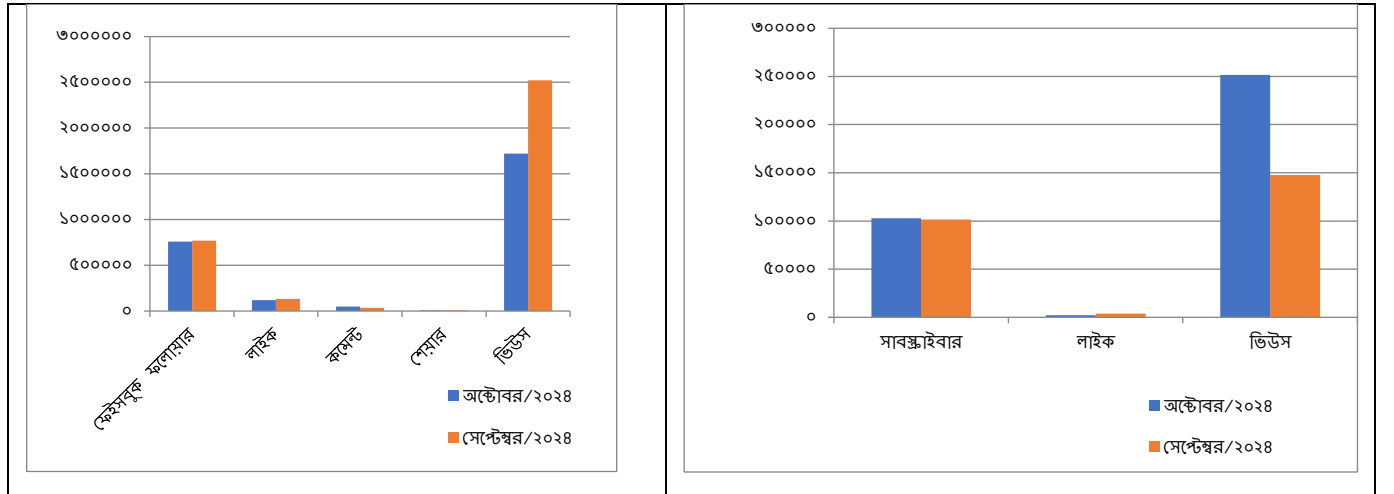


১

১। সেপ্টেম্বর ও অক্টোবর/২০২৪-এ প্রাপ্ত ফিডব্যাকের তুলনামূলক চিত্র

নিউ মিডিয়ায় প্রাপ্ত ফিডব্যাক

ক্রমিক নম্বর	মাস ফিডব্যাকের মাধ্যম		সেপ্টেম্বর/২০২৪	অক্টোবর/২০২৪	হ্রাস-বৃদ্ধি	মন্তব্য
১	ফেইসবুক পেইজ	ফলোয়ার	৭৬৯,৮৪৪	৭,৬০,২৬৬	হ্রাস পেয়েছে	
২		লাইক	১,৩৪,৩০০	১,১৭,৮১০	হ্রাস পেয়েছে	
৩		কমেন্ট	৩৪,৪৯৮	৪৭,২৫৬	বৃদ্ধি পেয়েছে	
৪		শেয়ার	৭,২৫৯	৭,৮৩২	বৃদ্ধি পেয়েছে	
৫		ভিউস	২৫,২১,৬৫৭	১৭,১৯,৭৮২	হ্রাস পেয়েছে	
৬	ইউটিউব চ্যানেল	সাবস্কাইবার	১,০১,৫০৮	১,০২,৮২১	বৃদ্ধি পেয়েছে	
৭		লাইক	৩,৭২৮	২,৩৪৭	হ্রাস পেয়েছে	
৮		ভিউস	১,৪৭,৭৯৬	২,৫১,৭৫০	বৃদ্ধি পেয়েছে	
৯	অ্যাপস/ ওয়েবসাইট ব্যবহারকারী		৩,৬১,৭৮৭	৩,১৩,১৪৮	হ্রাস পেয়েছে	
মোট			৪০,৮২,৩৭৭	৩৩,২৩,০১২	হ্রাস পেয়েছে	

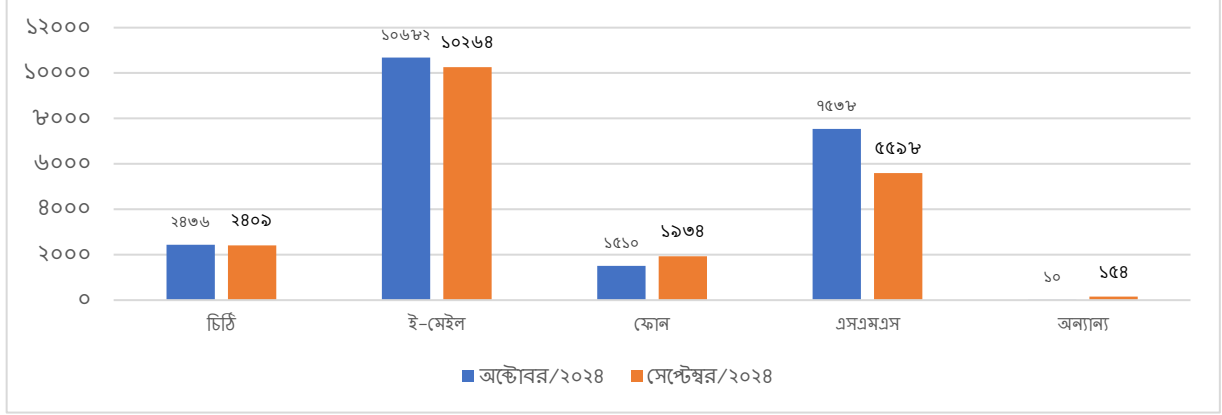


চিত্র: সেপ্টেম্বর ও অক্টোবর /২০২৪ মাসে নিউ মিডিয়ায় প্রাপ্ত ফিডব্যাকের তুলনামূলক চিত্র

১

প্রচলিত মাধ্যমে প্রাপ্ত ফিডব্যাক

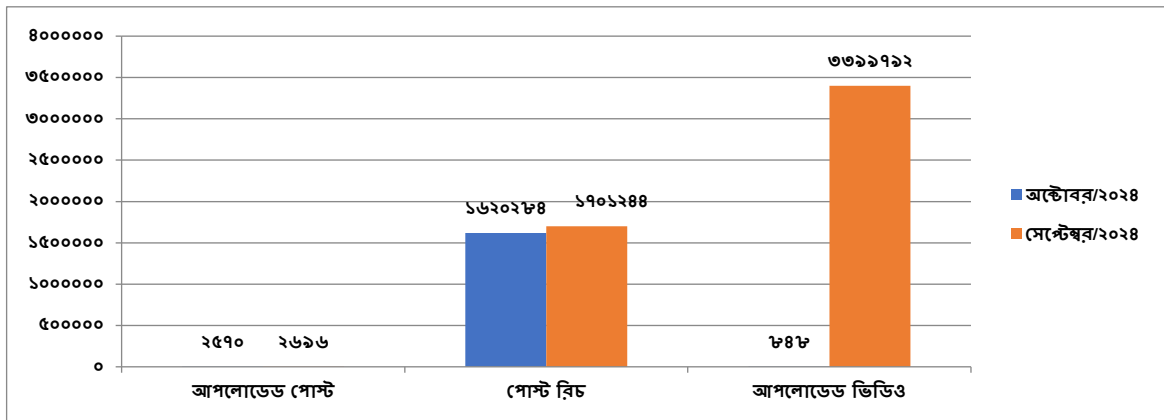
ক্রমিক নম্বর	সময়কাল		সেপ্টেম্বর/২০২৪	অক্টোবর/২০২৪	হ্রাস-বৃদ্ধি	মন্তব্য
	ফিডব্যাকের মাধ্যম					
১	প্রচলিত মাধ্যম	চিঠি	২,৪০৯	২,৪৩৬	বৃদ্ধি পেয়েছে	
২		ই-মেইল	১০,২৬৪	১০,৬৮২	বৃদ্ধি পেয়েছে	
৩		ফোন	১,৯৩৪	১,৫১০	হ্রাস পেয়েছে	
৪		এসএমএস	৫,৫৯৮	৭,৫৩৮	বৃদ্ধি পেয়েছে	
৫		অন্যান্য	১৫৪	১০	হ্রাস পেয়েছে	
মোট			২০,৩৫৯	২২,১৭৭	বৃদ্ধি পেয়েছে	



চিত্র: সেপ্টেম্বর ও অক্টোবর/২০২৪ মাসে প্রচলিত মাধ্যমে প্রাপ্ত ফিডব্যাকের তুলনামূলক চিত্র

২। সেপ্টেম্বর ও অক্টোবর/২০২৪ মাসে বাংলাদেশ বেতার থেকে নিউ মিডিয়ায় আপলোডকৃত অনুষ্ঠান এবং পোস্ট রিচ

ক্রমিক নম্বর	মাস ফিডব্যাকের মাধ্যম		সেপ্টেম্বর/২০২৪	অক্টোবর/২০২৪	হ্রাস-বৃদ্ধি	মন্তব্য
১	ফেইসবুক পেইজ	আপলোডেড পোস্ট	২,৬৯৬	২,৫৭০	হ্রাস পেয়েছে	
২		পোস্ট রিচ	১৭,০১,২৪৪	১৬,২০,২৮৪	হ্রাস পেয়েছে	
৩	ইউটিউব চ্যানেল	আপলোডেড ভিডিও	৭৮৯	৮৪৮	বৃদ্ধি পেয়েছে	



চিত্র: সেপ্টেম্বর ও অক্টোবর/২০২৪ মাসে বাংলাদেশ বেতার থেকে নিউ মিডিয়ায় আপলোডকৃত অনুষ্ঠান এবং পোস্ট রিচ-এর তুলনামূলক চিত্র

amrmm

৩। অক্টোবর/২০২৪ মাসে প্রচলিত মাধ্যমে প্রাপ্ত ফিডব্যাক

ক্র. নং	কেন্দ্র/ ইউনিটের নাম	জনপ্রিয় অনুষ্ঠানের নাম	চিঠি		ই-মেইল		ফোন		এসএমএস		অন্যান্য	
			সেপ্টেম্বর	অক্টোবর	সেপ্টেম্বর	অক্টোবর	সেপ্টেম্বর	অক্টোবর	সেপ্টেম্বর	অক্টোবর	সেপ্টেম্বর	অক্টোবর
১	বাংলাদেশ বেতার ঢাকা	গানের আসর, নিবেদন, নাটক, মহানগর, দর্পণ, উত্তরণ, ইসলাম ও জীবন	৫৫৪	৬১৪	৩,৫০৪	৩৪৬৪	৮৩	১০০	৬৭	৭৫	০০	০০
২	বাংলাদেশ বেতার চট্টগ্রাম	গানে গানে, দুরালাপন, উত্তরলিপি, সমাহার, নন্দিতা	৩৪০	২৯৮	৩৩২	২৫১	৭১৭	২২৪	৩৭৬	৩৩৩	১৪৬	০০
৩	বাংলাদেশ বেতার রাজশাহী	সবুজ বাংলা, স্পন্দন, আনন্দ, মনময়ুরী, সুরঞ্জনা, রূপালী সুর	৪৫৫	৪৫৩	৮৫০	৭৬৬	১৬৪	৭২	১,৬৬১	২,৪৭৪	০০	০০
৪	বাংলাদেশ বেতার খুলনা		সম্প্রচার বন্ধ									
৫	বাংলাদেশ বেতার রংপুর	পত্রগুচ্ছ, সম্ভার, ক্ষেতে খামারে, আপনার স্বাস্থ্য	৮৪	৯৩	১,৭৯০	১,৮৫৪	১২৮	২১৪	১,৮৩৮	১,৭৮৯	০০	০০
৬	বাংলাদেশ বেতার সিলেট	এফ এম ৯০, শ্যামল সিলেট, সুরমা পারের কথা	০৯	১৫	২১	১৩	৯০	৯৩	২৮	৪০	০০	০০
৭	বাংলাদেশ বেতার বরিশাল	চাষবাস, প্রত্যাশা, সুরঞ্জনা	০০	০০	৪৬	৩১	০৪	০২	২১	১৪	০০	০০
৮	বাংলাদেশ বেতার ঠাকুরগাঁও	উত্তরাচল, আড্ডার প্রহর, আলাপন, অনুরাগের সুর	১৫৪	৯৭	৪৩৭	৫০২	৫০৪	৫২৯	১,৪৭২	১,২৫২	০০	০০
৯	বাংলাদেশ বেতার রাজশাহী	গিরি সম্ভার, প্রিয় শ্রোতা, শ্রুতি, রম্যলাপ	০০	০০	০০	০০	০০	০০	১২	১,৪৩৩	০০	০০
১০	বাংলাদেশ বেতার বান্দরবান	অনুরোধের আসর, কৈশোরের কথা, অপবুপা বান্দরবান	০০	০০	০০	০০	০০	০০	০০	০০	০০	০০
১১	বাংলাদেশ বেতার কক্সবাজার	সোনালী প্রান্তর, মন দি ফুনি, জানার আছে অনেক কিছু	০০	০০	০০	০০	৪১	৪৫	০০	০০	০০	০০
১২	বাংলাদেশ বেতার কুমিল্লা	ফোন-ইন-অনুষ্ঠান, স্বাস্থ্য বিষয়ক অনুষ্ঠান	৬৫	৬০	৭৮	৮৮	৩২	৩৪	৬০	৬৫	০০	০০
১৩	বাংলাদেশ বেতার গোপালগঞ্জ	ছায়াগীতি, স্বাস্থ্য ও জীবন, আমার প্রিয় গান	২০	০৯	৩০৯	৪৫৮	১৬৬	১৮২	৬৩	৬১	০০	০০
১৪	বাংলাদেশ বেতার ময়মনসিংহ	কৈশোরের কথা	০০	০৫	০০	০৭	০০	০৩	০০	০২	০৮	১০
১৫	কৃষি সার্ভিস দপ্তর	কৃষি সমাচার, সোনালী ফসল	০০	০০	১৪১	১০৮	০৫	১২	০০	০০	০০	০০
১৬	জনসংখ্যা স্বাস্থ্য ও পুষ্টি সেল	সুখের ঠিকানা, স্বাস্থ্যই সুখের মূল, সুখী সংসার	১৩৪	২৫২	১,১৪০	১,১৪৪	০০	০০	০০	০০	০০	০০
১৭	বাণিজ্যিক কার্যক্রম	বাংকার, গানের ডালি, সিনে রং	৫৯৪	৫৪০	১,৬১১	১,৯৯৬	০০	০০	০০	০০	০০	০০
১৮	ট্রাফিক সম্প্রচার কার্যক্রম	একই শিল্পীর গানের অনুষ্ঠান	০০	০০	০০	০০	০০	০০	০০	০০	০০	০০
১৯	বহির্বিষয় কার্যক্রম	নেপালী সার্ভিস, ইংরেজী সার্ভিস, আরবী সার্ভিস,	০০	০০	০৫	০০	০০	০০	০০	০০	০০	০০
মোট			২,৪০৯	২,৪৩৬	১০,২৬৪	১০,৬৮২	১,৯৩৪	১,৫১০	৫,৫৯৮	৭,৫৩৮	১৫৪	১০

০৯/১০/২৪

৪। অক্টোবর/২০২৪ মাসে নিউ মিডিয়ায় প্রাপ্ত ফিডব্যাক

৪.১। অক্টোবর/২০২৪ মাসে ফেইসবুক পেইজে প্রাপ্ত ফিডব্যাকের পরিসংখ্যান

ক্র. নং	কেন্দ্র/ ইউনিটের নাম	শাখা	ফেইসবুক পেইজ													
			ফলোয়ার		আপলোডেড পোস্ট		পোস্ট রিচ		লাইক		কমেন্ট		শেয়ার		ভিউস	
			সেপ্টেম্বর	অক্টোবর	সেপ্টেম্বর	অক্টোবর	সেপ্টেম্বর	অক্টোবর	সেপ্টেম্বর	অক্টোবর	সেপ্টেম্বর	অক্টোবর	সেপ্টেম্বর	অক্টোবর	সেপ্টেম্বর	অক্টোবর
১	বাংলাদেশ বেতার ঢাকা কেন্দ্রীয় বার্তা সংস্থা	অনুষ্ঠান	১,৫২,৬৭৫	১,৫২,৯৫২	০৩	০২	১১,৯৪৯	৭,১৮১	৫৩৭	২৯৮	৫৪	২১	৪৫	২৪	৫,৩৫৭	৩,১০১
		বার্তা	১৫,১৫২	১৫,১৫২	৫৭	৬৭	৭,৮০৬	৩,৩৭৭	১,৬০১	১,৯৫১	২১১	৩১২	৮৭	৮৮	৭,৮০৬	৩,৩৭৭
২	বাংলাদেশ বেতার চট্টগ্রাম	অনুষ্ঠান	১৭,৫৪১	১৭,৫৪১	০৯	১১	৭,৪০৮	১,৩১,৭৪৮	৭৪৩	৪,০৯২	১২৬	১৫৭	২৬	৪২	৪,২৭৬	৫,৪৫৭
		বার্তা	৪,৩৫২	৪,৩৫২	৫০৯	১৯৭	১৫,৬৩৯	৭,৬৭২	১৩,১৪৯	২,৩৮৪	৪৪০	৯৯	৬৪৪	১৭৯	৩২,৩২৬	৪,১২৭
৩	বাংলাদেশ বেতার রাজশাহী	অনুষ্ঠান	২৩,০০০	২৩,০০০	১১২	১০২	৮,৪২৭৮	৯১,৮৬০	১৪,৩১০	৯,১৬০	৩,৭২২	৩,৭৯৯	২৫৫	৩২৫	৩৮,৪০৭	৪০,৮৮৬
		বার্তা	৫,৭৭৮	৫,৮২৭	১৫৮	১৬৫	৭,১৭৫	১৪,৭৩১	৩,৬০৫	৩,৭০৮	৪৫০	৪১৫	১২৭	২২১	৪১,৫৯৫	৪৩,৬৪৯
৪	বাংলাদেশ বেতার খুলনা	অনুষ্ঠান	৪৯,৯০০	সম্প্রচার বন্ধ												
		বার্তা	৪,১০০													
৫	বাংলাদেশ বেতার রংপুর	অনুষ্ঠান	১,৪০,০০০	১,৪২,০০০	৩১	২৪	৩,৭৯,৮৬২	৩,৮৭,২৩১	৯,৮৮২	১০,৭৭৪	২,৭১৩	৬,৮৪০	৭৭০	১০৯১	৫,৪৬,০০০	৫৫৬,৯০০
		বার্তা	১,৭৩৪	১,৭৮৬	৭৭	৮৪	৫,৮৬০	৬,৯০০	৯৫২	১,১৯১	১২৪	১৭৫	১২২	১৪৪	২৬,৮৮৪	২৫,৯০৯
৬	বাংলাদেশ বেতার সিলেট	অনুষ্ঠান	৫১,৩০০	৫২,২৮২	১৯	১২	১,১৯,৫৯৫	৭৫,৭৮১	৩,২৬৬	২,৫৯২	১,৪২৩	১,৫০৬	৩২০	৩৮৮	১,৬৯,৮১৭	১,৩৮,৪০০
		বার্তা	৪,৬২৪	৪,৬২৪	৫০	১৫০	১,২৬৯	৩,১১৭	১৪৩	১,৮৭৫	২৪	৫০	০৭	২০	৬,৩২১	৫,৮০৫
৭	বাংলাদেশ বেতার বরিশাল	অনুষ্ঠান	১৯,০০০	১৯,০০০	১২	১৯	১০,৩১৫	১৪,১২৬	৪৯২	৯৮১	১৬৫	২৮২	৭৩	১৩১	১১,১৮৩	২৫,২৪৬
		বার্তা	৫,১৬২	৫,১৮৯	৬২	৭৫	৬,০৯০	৬,৫১৫	৫৮০	৭০২	২২	৩৫	১৭৯	২৫১	৯,৭১৭	১১,৭৮১
৮	বাংলাদেশ বেতার ঠাকুরগাঁও	অনুষ্ঠান	৫৭,০০০	৫৭,০০০	১০৩	১১৬	১,৭৪,৭৪১	৮০,০৯৪	১১,০৬২	১২,০২৪	৭,৩৩৮	১১,৬১১	৫১৫	৩৮৮	৭,৫৮,৫২৪	৩,২৩,৯৮০
		বার্তা	৩,৩৩১	৩,৪১৭	১২০	১২২	১,১২,১০৭	২২,২০০	৫,৫২০	১,০৪১	২৫৭	২১২	২৮৬	১০৬	১,২৭,৬৭৯	১৯,৩২৭
৯	বাংলাদেশ বেতার রাজশাহী	অনুষ্ঠান	৪৫,২৯০	৪৫,২৯০	৬৪	৫৩	৬৪,০৭২	৩৮,৪৯০	২,৪১৭	২,৮৪৬	৫০৭	৮৪২	৩৪	৫২	২৬,৪০৬	২১,০০৪
		বার্তা	৫৫,১৮৬	৫৫,৩০৪	১৯৮	২০৭	১,৩৮,২৫৭	১,১২,৯৭৯	৯,২৮৮	১০,৮৮৮	৭৯৭	৭৬৪	৬৪০	১,১০২	১,২২,৪৯২	১,৪৩,৩৩৭
১০	বাংলাদেশ বেতার বান্দরবান	অনুষ্ঠান	১০,০০৩	১০,১১০	০০	২৪	০০	১৮,০৭২	০০	২,১৭১	০০	৮৮৩	০০	১৩৯	০০	২৫,৩৮৪
		বার্তা	৮,২০০	৮,২০০	০০	০১	৯৮৫	২,২৩০	১০	২৩	০২	০১	০০	০২	২৭০	২,২৩০
১১	বাংলাদেশ বেতার কক্সবাজার *	অনুষ্ঠান	১,৫৫৮	১,৬২১	২৬	২১	১০,৩৪৫	৯,০৭০	৩৪২	৩১৪	১৭২	১৬১	৪৯	৪৫	৯,৯৭৯	৮,৩৬৯
		বার্তা	৭,৪৬৬	৭,৮৯৪	৬১৮	৬৩০	১,১৯,৩৩৫	১,৬৭,৫১৮	৭,৯০৮	৫,০৩৮	৭৮৩	৭৮২	৩৮৮	৩৮৪	১৩,৪৩৪	১৪,৮১৪
১২	বাংলাদেশ বেতার কুমিল্লা	অনুষ্ঠান	৮,২০০	৮,২০০	০৫	০৭	৬,৮০০	১০,০০০	৪০২	৪৮১	১৫৯	১৫১	৩০	৩৯	৪,৫০০	৭,২০০
		বার্তা	৫,৯৬৯	৫,৯৭৬	৩২	২৪	২,৩০০	২,৮০০	৩৮০	২৮০	১৯	১৮	২২	২৫	৫,৪০০	৭,২০০
১৩	বাংলাদেশ বেতার গোপালগঞ্জ	অনুষ্ঠান	৬,৪০০	৬,৬০০	২১	৩১	৩৫,০৫৮	২০,৬৭৩	৩,০৫১	২,৬৬৮	৮৬৩	১,০০২	১৫৬	১৬২	২০,৪৭৪	১৩,২১৮
		বার্তা	২,৫৮১	২,৬২৩	৬৯	৪৮	৬,৭৭৫	৫,৪১৭	১,১২০	৬৬৫	১৪০	৬৪	৬৭	৪৮	৪,০৮০	৪,৩২০
১৪	বাংলাদেশ বেতার ময়মনসিংহ	অনুষ্ঠান	২৯,৩৭৬	৩৪,৭৫৯	৪৮	৬৮	৩,৩০,৮৮৫	১,৩৩,৫২৬	১৯,৩৩৬	৭,৭৫৩	১,৬৯৮	৩,৭৪৮	৬৪৪	৬৭৩	৪,৪০,৮৮০	১,৭২,৯৯৫
		বার্তা	২০০০	২,০৫০	৮৬	৮৯	৬,৯০০	৮,২০০	৭১০	৯১১	৭২	১৪৫	৫৬	৪৬	১৭,৬৫২	১১,৩৮০
১৫	কৃষি সার্ভিস দপ্তর	অনুষ্ঠান	২০৬৬	২,০৬৭	৪৫	৫৫	৯৩২	৮৯৮	১,০২১	৫৬০	২৫০	১৫৫	০৯	০১	৫০	২২
১৬	জনসংখ্যা স্বাস্থ্য ও পুষ্টি সেল	অনুষ্ঠান	৪,০৫১	৪০,২০০	৩৩	২৬	১১,১০০	৭,৩০০	২,২২০	১,৫১০	১,০৬০	৬০৯	৫০৪	৩৮৭	৪,২০০	১,৯০০
১৭	বাণিজ্যিক কার্যক্রম	অনুষ্ঠান	১,৯০০	২,০০০	৯৫	৯৭	২৩,৩৪৭	২১,৬৫০	৪,২৪৫	৪,১৩৫	৩,১৯৫	৩,২৩০	২১৫	২৩৫	২০,২০০	২২,০০০
১৮	ট্রাফিক সম্প্রচার কার্যক্রম	অনুষ্ঠান	২০,০০০	২২,০০০	৩৪	৪৩	০০	২,০৮,৯২৮	১৬,০০০	২৪,৭৯১	৭,৭১২	৯,১৮৭	৯৮৯	১০৯৪	৪৫,৭৪৭	৫৬,৪৬১
১৯	বহির্বিষয় কার্যক্রম	অনুষ্ঠান	১,২৪৭	১,২৫০	০০	০০	৫৯	০০	০৮	০৩	০০	০০	০০	০০	০১	০৩
মোট			৭৬৯,৮৪৪	৭,৬০,২৬৬	২,৬৯৬	২,৫৭০	১৭,০১,২৪৪	১৬,২০,২৮৪	১,৩৪,৩০০	১,১৭,৮১০	৩৪,৪৯৮	৪৭,২৫৬	৭২৫৯	৭,৮৩২	২৫,২১,৬৫৭	১৭,৯৯,৭৮২

৪.২। অক্টোবর/২০২৪ মাসে ইউটিউব চ্যানেলে প্রাপ্ত ফিডব্যাকের পরিসংখ্যান

ক্র.নং	কেন্দ্র/ ইউনিটের নাম	শাখা	ইউটিউব চ্যানেল								মন্তব্য	
			সাবস্ক্রাইবার		আপলোডেড ভিডিও		লাইক		ভিউস			
			সেপ্টেম্বর	অক্টোবর	সেপ্টেম্বর	অক্টোবর	সেপ্টেম্বর	অক্টোবর	সেপ্টেম্বর	অক্টোবর		
১	বাংলাদেশ বেতার ঢাকা কেন্দ্রীয় বার্তা সংস্থা	অনুষ্ঠান	২,৫২৭	২,৭১১	৬৩	৮১	২,২২৯	১৫১	৩,৭৮০	৩,৪০৫		
		বার্তা	১,২২০	১,২২০	০০	০০	০০	০০	০০	০০		
২	বাংলাদেশ বেতার চট্টগ্রাম	অনুষ্ঠান	২৯৬	৩০১	০২	০২	১৭	১৯	১১১	১০৯		
		বার্তা	৫৮	৬২	৮১	৮৮	১৯৫	২০৯	৪২৫	৪৪৮		
৩	বাংলাদেশ বেতার রাজশাহী	অনুষ্ঠান	২,১১৫	২,১৪৬	১৬	১০	৩৫	৩৯	৫০৩	৪৭২		
		বার্তা	৫১৬	৫৩৭	১৪১	১৪৩	২৩	২১	৪,০৮৯	৩,৪৪৮		
৪	বাংলাদেশ বেতার খুলনা	অনুষ্ঠান	১,৬৮৭	সম্প্রচার বন্ধ								
		বার্তা	২৯									
৫	বাংলাদেশ বেতার রংপুর	অনুষ্ঠান	৪৯,৮৫৩	৫২,৪৭১	২৩	৩৮	২১৩	৯৭৪	১৭,১৭৬	১,৩৩,৯৬৯		
		বার্তা	৩০৫	৩৩২	২২	২৮	৫৪	৮৮	১,৯২০	৪,১৭১		
৬	বাংলাদেশ বেতার সিলেট	অনুষ্ঠান	৪৯৫	৫২৯	০৬	১৮	১১৩	২০	৫৭৮	৩,৪৯২		
		বার্তা	৩০	৩০	৫০	০০	৩২	০০	৭২০	০০		
৭	বাংলাদেশ বেতার বরিশাল	অনুষ্ঠান	৭৩০	৭৪৪	০১	০৩	০৫	০৭	১৮৯	১৯২		
		বার্তা	৯২	৯২	৩১	৪৪	০৩	০৫	৪১	৪৫		
৮	বাংলাদেশ বেতার ঠাকুরগাঁও	অনুষ্ঠান	৮৩৮	৮৫৯	০৪	০৭	০৮	২২	২৩৫	৯৩৪		
		বার্তা	৬২৭	৬৯৯	০৩	০২	১৪	০৫	৫২৫	৫৫		
৯	বাংলাদেশ বেতার রাঙ্গামাটি	অনুষ্ঠান	১৪২	২৪৫	০০	০০	০০	০০	০০	০০		
		বার্তা	১,২৮৯	১২৮৯	০৩	০১	১৩	০৭	১৪,০৮৩	১,৪০৭০		
১০	বাংলাদেশ বেতার বান্দরবান	অনুষ্ঠান	৬৬	১০১	০০	২৩	০০	৩৫	০০	১,০৭৩		
		বার্তা	৯৭	৯৭	০০	০১	০০	০৩	০০	০৩		
১১	বাংলাদেশ বেতার কক্সবাজার	অনুষ্ঠান	২৮০	২৮৭	১৭	১৬	০০	৮৫	৪২২	৪২৫		
		বার্তা	১,৯৯৪	২,০০০	১৮২	১৬৩	৯৯	২৮	১,১৮৯	১,০০০		
১২	বাংলাদেশ বেতার কুমিল্লা	অনুষ্ঠান	৫৯	৭৯	০০	০০	০০	০০	২১	৮৪		
		বার্তা	১৪৮	২৫৪	০০	০৩	১০	০৫	১,৯০০	৩৪০		
১৩	বাংলাদেশ বেতার গোপালগঞ্জ	অনুষ্ঠান	১১৯	১১৯	০০	০০	৫৪	৬১	১,৫৩৬	১,৫৪৩		
		বার্তা	৮৪৩	১০৩৪	৫৬	৪৮	১২৭	১৪৩	৯,৪৫৫	১৩,৮১২		
১৪	বাংলাদেশ বেতার ময়মনসিংহ	অনুষ্ঠান	১৭৮	৪২০	৪৪	৬১	৫২	৯১	১,২২১	২,৫১৯		
		বার্তা	৭০	৭০	০৯	১৪	০৯	০৪	২৫৭	৯৮		
১৫	কৃষি সার্ভিস দপ্তর	অনুষ্ঠান	১,৬১০	১,৬৩৭	১৫	৩৫	৩৯	৩৮	৩,৩৫৭	৩,৫০০		
১৬	জনসংখ্যা স্বাস্থ্য ও পুষ্টি সেল	অনুষ্ঠান	২৮,৯২৪	২৯২৩৭	২০	১৯	৩০০	২৮০	৮৩,৪০০	৬২,১০০		
১৭	বাণিজ্যিক কার্যক্রম	অনুষ্ঠান	৯১২	৯১০	০০	০০	০০	০০	৬৫৬	২৭১		
১৮	ট্রাফিক সম্প্রচার কার্যক্রম	অনুষ্ঠান	২,৫০০	২১৮০	০০	০০	০০	০৭	০০	১৬৪		
১৯	বহির্বিষয় কার্যক্রম	অনুষ্ঠান	১৩০	১২৯	০০	০০	০০	০০	০৭	০৮		
মোট			১,০১,৫০৮	১,০২,৮২১	৭৮৯	৮৪৮	৩,৭২৮	২৩৪৭	১,৪৭,৭৯৬	২,৫১,৭৫০		

mmmm

৫। অক্টোবর/২০২৪ মাসে বাংলাদেশ বেতার-এর অ্যাপস/ ওয়েবসাইটের ৩০টি চ্যানেলের শ্রোতা/ব্যবহারকারী

ক্র.ন	কেন্দ্র/ ইউনিটের নাম	ব্যবহারকারী		মোট ব্যবহারকারী অক্টোবর/ ২০২৪	মোট ব্যবহারকারী সেপ্টেম্বর/ ২০২৪	মন্তব্য
		এ.এম	এফ.এম			
১	বাংলাদেশ বেতার ঢাকা	৯৮,২৮৯	১৯,৯৪১	১,১৮,২৩০	১,৫৪,৯৫০	হ্রাস পেয়েছে
২	বাংলাদেশ বেতার চট্টগ্রাম	১৪৭,৫৫	১৪,৮৮৫	২৯,৬৪০	২৯,৪৩৯	বৃদ্ধি পেয়েছে
৩	বাংলাদেশ বেতার রাজশাহী	১৪,৯১৪	১৪,৬৭৬	২৯,৫৯০	২৭,৪৭৩	হ্রাস পেয়েছে
৪	বাংলাদেশ বেতার খুলনা	সম্প্রচার বন্ধ				
৫	বাংলাদেশ বেতার রংপুর	২,৭৮১	৭,৭৭৭	১০,৫৫৮	৯,৩৬০	বৃদ্ধি পেয়েছে
৬	বাংলাদেশ বেতার সিলেট	৬,২২৮	৬,৭৭৬	১৩,০০৪	১২,০৯৭	বৃদ্ধি পেয়েছে
৭	বাংলাদেশ বেতার বরিশাল	৪,৩৩০	৪,৭৮৮	৯,১১৪	৯,০৬৫	বৃদ্ধি পেয়েছে
৮	বাংলাদেশ বেতার ঠাকুরগাঁও	৩,৯৭১	৪,৫০৬	৮,৪৭৭	৮,১৭২	বৃদ্ধি পেয়েছে
৯	বাংলাদেশ বেতার রাজামাটি	২,১০৯	১,৭০৫	৩,৮১৪	৩,৫৭০	বৃদ্ধি পেয়েছে
১০	বাংলাদেশ বেতার বান্দরবান	১,৮৬৪	১,৮৭২	৩,৭৩৬	৪,৭৫০	হ্রাস পেয়েছে
১১	বাংলাদেশ বেতার কক্সবাজার	৩,১৬৮	২,০২৬	৫,১৯৪	৫,৩৮৫	হ্রাস পেয়েছে
১২	বাংলাদেশ বেতার কুমিল্লা	২,৭৫৮	২,৯৮৮	৫,৭৪৬	৫,৩১৪	বৃদ্ধি পেয়েছে
১৩	বাংলাদেশ বেতার গোপালগঞ্জ	প্রযোজ্য নয়	৫,১৫৮	৫,১৫৮	২,২৪৭	বৃদ্ধি পেয়েছে
১৪	বাংলাদেশ বেতার ময়মনসিংহ	প্রযোজ্য নয়	৪,৩৭২	৪,৩৭২	৩,৬৭৬	বৃদ্ধি পেয়েছে
১৫	বাণিজ্যিক কার্যক্রম	---	---	২১,৬৬৭	৩৯,৭৭৯	হ্রাস পেয়েছে
১৬	ট্রাফিক সম্প্রচার কার্যক্রম	প্রযোজ্য নয়	---	৪১,২২৮	৩৯,৪১৭	হ্রাস পেয়েছে
১৭	বহির্বিষয় কার্যক্রম (অনলাইন/এপস)	প্রযোজ্য নয়	প্রযোজ্য নয়	৩,৬১৬	৭,০৯৩	হ্রাস পেয়েছে
মোট				৩,১৩,১৪৮	৩,৬১,৭৮৭	হ্রাস পেয়েছে

