



গণপ্রজাতন্ত্রী বাংলাদেশ সরকার  
লিয়াজোঁ ও শ্রোতা গবেষণা অনুবিভাগ  
বাংলাদেশ বেতার  
সদর দপ্তর  
৩১/১, সৈয়দ মাহবুব মোর্শেদ সরণি  
শের-ই-বাংলা নগর, আগারগাঁও, ঢাকা-১২০৭।  
www.betar.gov.bd

স্মারক নম্বর: ১৫.৫৩.০০০০.০০০.০০৭.১৬.০০০১.২৪.৩২

তারিখ: ১০ চৈত্র ১৪৩১ বঙ্গাব্দ  
২৪ মার্চ ২০২৫ খ্রিস্টাব্দ

**বিষয়: বাংলাদেশ বেতারের সকল কেন্দ্র/ইউনিট হতে প্রচারিত প্রধান প্রধান অনুষ্ঠান ও সংবাদের ফেব্রুয়ারি/২০২৫-এর শ্রোতা-প্রিয়তা প্রতিবেদন।**

উপর্যুক্ত বিষয়ের আলোকে বাংলাদেশ বেতারের সকল কেন্দ্র ও ইউনিট হতে প্রাপ্ত ফেব্রুয়ারি/২০২৫-এর প্রধান প্রধান অনুষ্ঠান এবং সংবাদের শ্রোতা-প্রিয়তা প্রতিবেদনের উপর ভিত্তি করে প্রস্তুতকৃত শ্রোতা-প্রিয়তা প্রতিবেদন বাংলাদেশ বেতারের ওয়েবসাইটের সংশ্লিষ্ট সেবা বক্সে প্রকাশের প্রয়োজনীয় ব্যবস্থা গ্রহণের নিমিত্ত এতদসঙ্গে প্রেরণ করা হলো।

২৪-০৩-২০২৫  
শ্যামল চৌধুরী  
পরিচালক (অতিরিক্ত দায়িত্ব)

সিনিয়র প্রকৌশলী (দৈনন্দিন দায়িত্ব), গবেষণা ও গ্রহণ কেন্দ্র, বাংলাদেশ বেতার।

স্মারক নম্বর: ১৫.৫৩.০০০০.০০০.০০৭.১৬.০০০১.২৪.৩২/১ (১৩)

তারিখ: ১০ চৈত্র ১৪৩১ বঙ্গাব্দ  
২৪ মার্চ ২০২৫ খ্রিস্টাব্দ

**সদয় জ্ঞাতার্থে/জ্ঞাতার্থে (জ্যেষ্ঠতার ক্রমানুসারে নয়):**

- ১। অতিরিক্ত মহাপরিচালক (চলতি দায়িত্ব), অতিরিক্ত মহাপরিচালক অনুষ্ঠান, বাংলাদেশ বেতার।
- ২। অতিরিক্ত মহাপরিচালক, অতিরিক্ত মহাপরিচালক (বার্তা), বাংলাদেশ বেতার।
- ৩। প্রধান প্রকৌশলী (রুটিন দায়িত্ব), প্রধান প্রকৌশলী এর দপ্তর, বাংলাদেশ বেতার, ঢাকা, বাংলাদেশ বেতার।
- ৪। উপমহাপরিচালক (চলতি দায়িত্ব), উপমহাপরিচালক (অনুষ্ঠান)-১, বাংলাদেশ বেতার।
- ৫। উপমহাপরিচালক (চলতি দায়িত্ব), উপমহাপরিচালক (বার্তা), বাংলাদেশ বেতার।
- ৬। পরিচালক, বাংলাদেশ বেতার, ঢাকা/চট্টগ্রাম/কৃষি সার্ভিস দপ্তর/জনসংখ্যা, স্বাস্থ্য ও পুষ্টি সেল/বাণিজ্যিক কার্যক্রম/ট্রান্সক্রিপশন সার্ভিস/বহির্বিশ্ব কার্যক্রম/কেন্দ্রীয় বার্তা সংস্থা/মনিটরিং পরিদপ্তর/শিক্ষা/সঙ্গীত/অনুষ্ঠান/সদর দপ্তর/লিয়াজোঁ ও শ্রোতা গবেষণা।
- ৭। সিনিয়র প্রকৌশলী, বাংলাদেশ বেতার, ঢাকা/জাতীয় বেতার ভবন/বাংলাদেশ বেতার, চট্টগ্রাম/গবেষণা ও গ্রহণ কেন্দ্র।
- ৮। আঞ্চলিক পরিচালক, বাংলাদেশ বেতার, রাজশাহী/সিলেট/রংপুর/খুলনা/বরিশাল/ঠাকুরগাঁও/রাঙ্গামাটি/কুমিল্লা/বান্দরবান/কক্সবাজার/গোপালগঞ্জ/ময়মনসিংহ/বেতার প্রকাশনা দপ্তর/ট্রাফিক সম্প্রচার কার্যক্রম/বেতার প্রকাশনা দপ্তর।
- ৯। আঞ্চলিক প্রকৌশলী, বাংলাদেশ বেতার, রাজশাহী/সিলেট/রংপুর/খুলনা/বরিশাল/কক্সবাজার/রাঙ্গামাটি/কুমিল্লা/বান্দরবান/ঠাকুরগাঁও/গোপালগঞ্জ/ময়মনসিংহ।
- ১০। আঞ্চলিক বার্তা নিয়ন্ত্রক, বাংলাদেশ বেতার, চট্টগ্রাম/ রাজশাহী/ সিলেট/ রংপুর/ খুলনা/ কুমিল্লা।
- ১১। উপ-বার্তা নিয়ন্ত্রক, বাংলাদেশ বেতার, বরিশাল/ঠাকুরগাঁও/বান্দরবান/কক্সবাজার/রাঙ্গামাটি/গোপালগঞ্জ/ময়মনসিংহ।
- ১২। মহাপরিচালক-এর স্টাফ অফিসার, বাংলাদেশ বেতার, সদর দপ্তর, ঢাকা (মহাপরিচালক মহোদয়ের সদয় অবগতির জন্য)।
- ১৩। নথি, ।

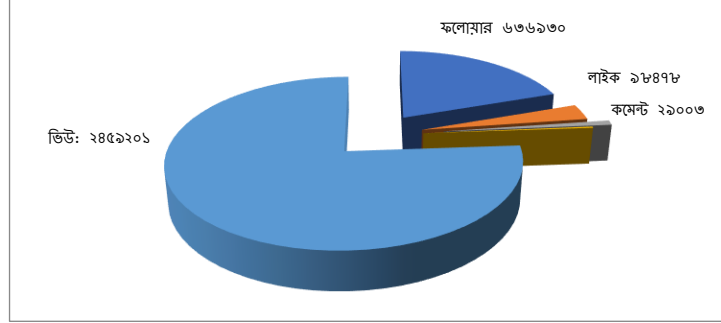


A handwritten signature in black ink, appearing to be 'Shyamal Choudhury'.

২৪-০৩-২০২৫  
শ্যামল চৌধুরী  
পরিচালক (অতিরিক্ত দায়িত্ব)

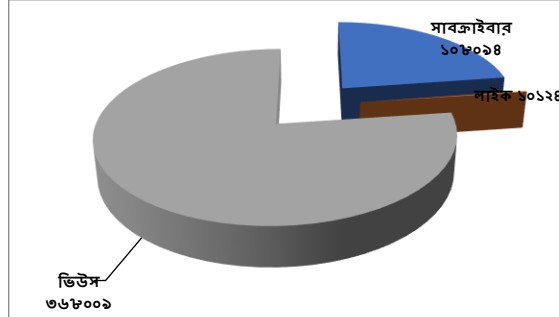
## বাংলাদেশ বেতারের সকল কেন্দ্র/ ইউনিটের ফেব্রুয়ারি/২০২৫-এর প্রধান প্রধান অনুষ্ঠান ও সংবাদের শ্রোতা-প্রিয়তা প্রতিবেদন

বাংলাদেশ বেতারের ১৪টি আঞ্চলিক কেন্দ্র এবং ৭টি ইউনিটের অনুষ্ঠান ও বার্তা শাখা থেকে প্রচারিত প্রধান প্রধান অনুষ্ঠান ও সংবাদের শ্রোতা-প্রিয়তা প্রতিবেদন অনুযায়ী ফেব্রুয়ারি/২০২৫ মাসে **প্রচলিত মাধ্যমে** (চিটি, ফোন, ই-মেইল এবং এসএমএস) প্রাপ্ত ফিডব্যাকের সংখ্যা **১৮,৯৭৫ টি** এবং **নিউ মিডিয়াম** (ফেসবুক ফলোয়ার/কন্টেন্ট লাইক/কমেন্ট/ভিউ/শেয়ার এবং ইউটিউব সাবস্ক্রাইবার/কন্টেন্ট লাইক/ভিউ) প্রাপ্ত মোট ফিডব্যাকের সংখ্যা **৩৭,০৮,৫৭৯** ফেব্রুয়ারি/২০২৫ মাসে বাংলাদেশ বেতারের সকল কেন্দ্র ও ইউনিটের ফেইসবুক পেইজের মোট ফলোয়ারের সংখ্যা **৬,৩৬,৯৩০** জন এবং বাংলাদেশ বেতার থেকে ফেব্রুয়ারি/২০২৫ মাসে মোট **৩,১২৪** কন্টেন্ট ফেইসবুকে আপলোড করা হয়েছে যা বিশ্বের **১৪,৮৩,৫৭৫** জনের কাছে পৌঁছে গিয়েছে (পোস্ট রিচ)। ফেইসবুকের কন্টেন্টসমূহে **৯৮,৪৭৮টি লাইক** ও **২৯,০০৩টি কমেন্ট** পাওয়া গিয়েছে এবং কন্টেন্টসমূহ **৭,৮৫২ বার শেয়ার** ও **২৪,৫৯,২০১ বার ভিউ** করা হয়েছে।



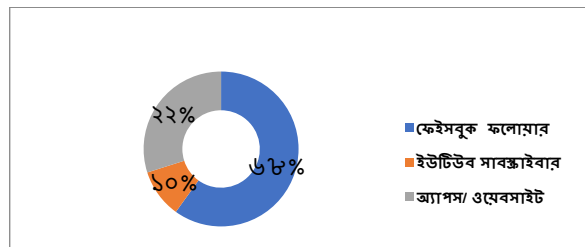
ফেব্রুয়ারি ২০২৫-এ ফেইসবুক পেইজের অবস্থা

বাংলাদেশ বেতারের সকল কেন্দ্র ও ইউনিটের ইউটিউব চ্যানেলে ফেব্রুয়ারি/২০২৫ মাসে মোট সাবস্ক্রাইবারের সংখ্যা **১,০৮,০৯৪** জন এবং ফেব্রুয়ারি/২০২৫-এ মোট **৭৩৯টি কন্টেন্ট** বাংলাদেশ বেতারের ইউটিউব চ্যানেলসমূহে আপলোড করা হয়েছে। ইউটিউব কন্টেন্টসমূহ **৩,৬৮,০০৯ বার ভিউ** করা হয়েছে এবং **১,০১২ লাইক** পাওয়া গেছে।



ফেব্রুয়ারি/ ২০২৫-এ ইউটিউব চ্যানেলের অবস্থা

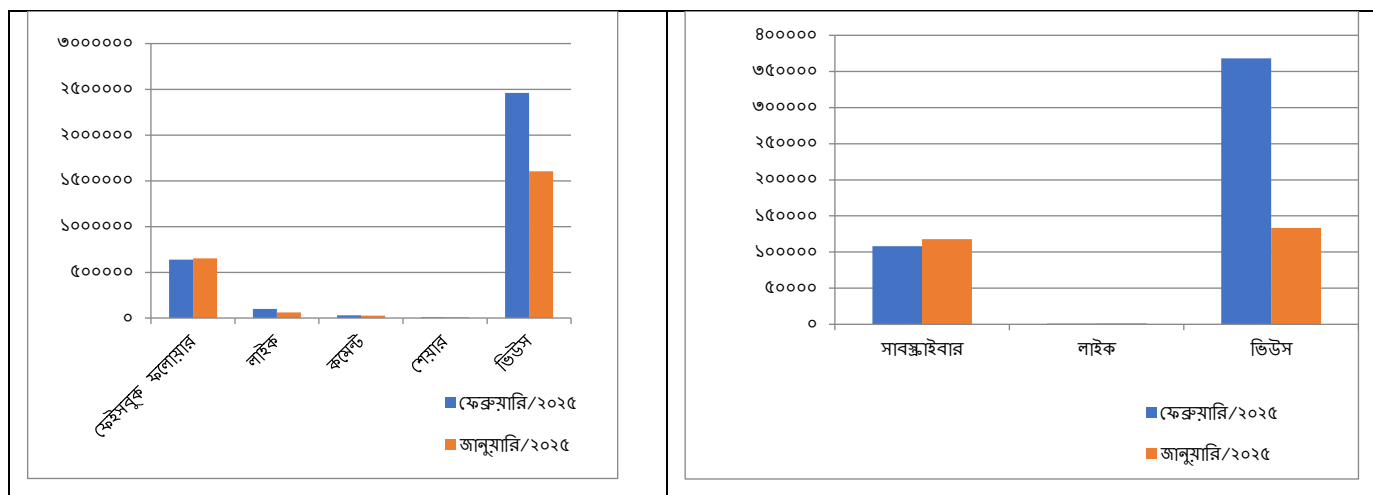
এছাড়াও, ফেব্রুয়ারি/২০২৫ মাসে ওয়েবসাইট ও মোবাইল অ্যাপস ব্যবহার করে অনুষ্ঠান শুনছেন **৩,১৭,৯১২ জন শ্রোতা**।



১। জানুয়ারি ও ফেব্রুয়ারি/২০২৫-এ প্রাপ্ত ফিডব্যাকের তুলনামূলক চিত্র

নিউ মিডিয়ায় প্রাপ্ত ফিডব্যাক

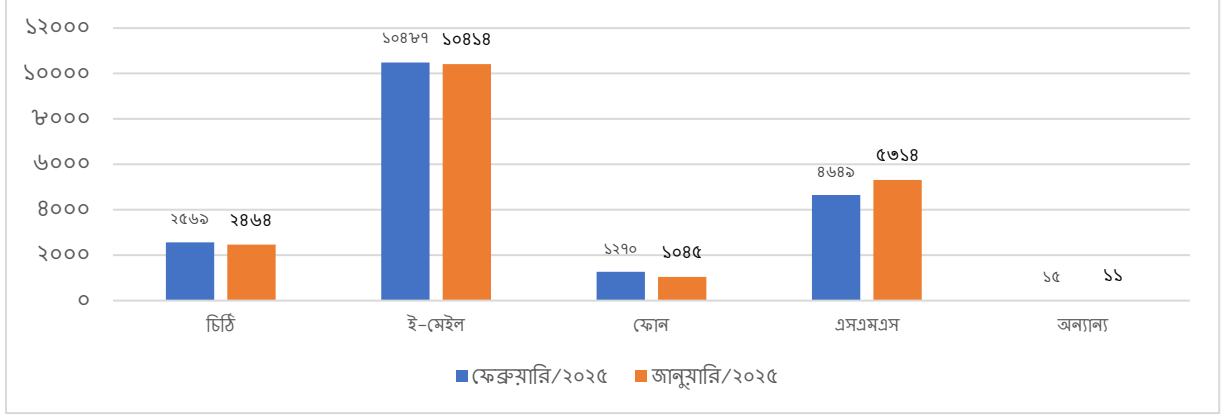
ক্রমিক নম্বর	ফিডব্যাকের মাধ্যম	মাস	জানুয়ারি/২০২৫	ফেব্রুয়ারি/২০২৫	হ্রাস-বৃদ্ধি	মন্তব্য
১	ফেইসবুক পেইজ	ফলোয়ার	৬,৫২,০৫৩	৬,৩৬,৯৩০	হ্রাস পেয়েছে	
২		লাইক	৬২,২৯৯	৯৮,৪৭৮	বৃদ্ধি পেয়েছে	
৩		কমেন্ট	২৪,৮২৭	২৯,০০৩	বৃদ্ধি পেয়েছে	
৪		শেয়ার	৭,৭১৮	৭,৮৫২	বৃদ্ধি পেয়েছে	
৫		ভিউস	১৬,০৩,৩৭৬	২৪,৫৯,২০১	বৃদ্ধি পেয়েছে	
৬	ইউটিউব চ্যানেল	সাবস্কাইবার	১,১৭,৬৯৬	১,০৮,০৯৪	হ্রাস পেয়েছে	
৭		লাইক	১,৫৩৪	১,০১২	হ্রাস পেয়েছে	
৮		ভিউস	১,৩৩,১৪২	৩,৬৮,০০৯	বৃদ্ধি পেয়েছে	
৯	অ্যাপস/ ওয়েবসাইট ব্যবহারকারী		৪,৬০,৭৭৬	৩,১৭,৯১২	হ্রাস পেয়েছে	
	মোট		৩০,৬৩,৪২১	৪০,২৬,৪৯১	বৃদ্ধি পেয়েছে	



চিত্র: জানুয়ারি ও ফেব্রুয়ারি/২০২৫ মাসে নিউ মিডিয়ায় প্রাপ্ত ফিডব্যাকের তুলনামূলক চিত্র

প্রচলিত মাধ্যমে প্রাপ্ত ফিডব্যাক

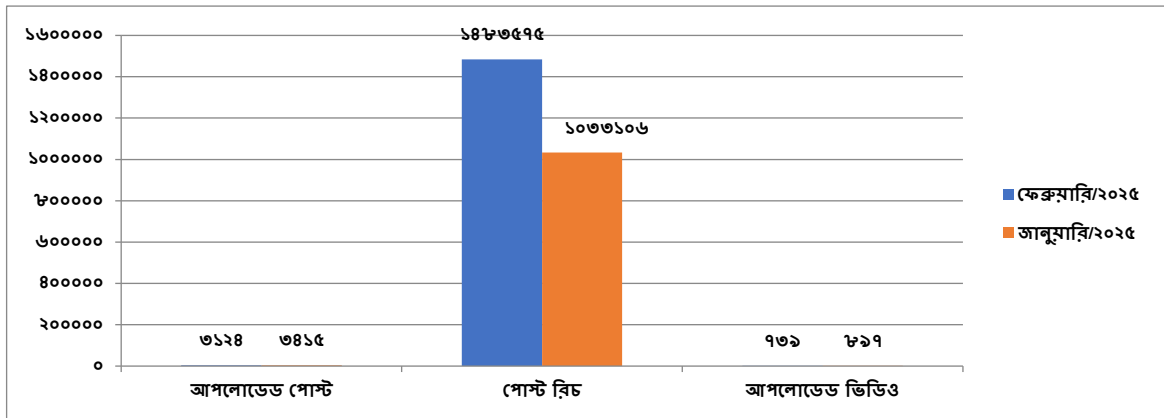
ক্রমিক নম্বর	সময়কাল		জানুয়ারি/২০২৫	ফেব্রুয়ারি/২০২৫	হ্রাস-বৃদ্ধি	মন্তব্য
	ফিডব্যাকের মাধ্যম					
১	প্রচলিত মাধ্যম	চিঠি	২,৪৬৪	২,৫৬৯	বৃদ্ধি পেয়েছে	
২		ই-মেইল	১০,৪১৪	১০,৪৮৭	বৃদ্ধি পেয়েছে	
৩		ফোন	১,০৪৫	১,২৭০	বৃদ্ধি পেয়েছে	
৪		এসএমএস	৫,৩১৪	৪,৬৪৯	হ্রাস পেয়েছে	
৫		অন্যান্য	১১	১৫	বৃদ্ধি পেয়েছে	
মোট			১৯,২৪৮	১৮,৯৯০	হ্রাস পেয়েছে	



চিত্র: জানুয়ারি ও ফেব্রুয়ারি/২০২৫ মাসে প্রচলিত মাধ্যমে প্রাপ্ত ফিডব্যাকের তুলনামূলক চিত্র

২। জানুয়ারি ও ফেব্রুয়ারি/২০২৫ মাসে বাংলাদেশ বেতার থেকে নিউ মিডিয়ায় আপলোডকৃত অনুষ্ঠান এবং পোস্ট রিচ

ক্রমিক নম্বর	মাস ফিডব্যাকের মাধ্যম		জানুয়ারি/২০২৫	ফেব্রুয়ারি/২০২৫	হ্রাস-বৃদ্ধি	মন্তব্য
১	ফেইসবুক পেইজ	আপলোডেড পোস্ট	৩,৪১৫	৩,১২৪	হ্রাস পেয়েছে	
২		পোস্ট রিচ	১০,৩৩,১০৬	১৪,৮৩,৫৭৫	বৃদ্ধি পেয়েছে	
৩	ইউটিউব চ্যানেল	আপলোডেড ভিডিও	৮৯৭	৭৩৯	হ্রাস পেয়েছে	



চিত্র: জানুয়ারি ও ফেব্রুয়ারি/২০২৫ মাসে বাংলাদেশ বেতার থেকে নিউ মিডিয়ায় আপলোডকৃত অনুষ্ঠান এবং পোস্ট রিচ-এর তুলনামূলক চিত্র

৩। ফেব্রুয়ারি/২০২৫ মাসে প্রচলিত মাধ্যমে প্রাপ্ত ফিডব্যাক

ক্র. নং	কেন্দ্র/ ইউনিটের নাম	জনপ্রিয় অনুষ্ঠানের নাম	চিঠি		ই-মেইল		ফোন		এসএমএস		অন্যান্য	
			জানুয়ারি	ফেব্রুয়ারি	জানুয়ারি	ফেব্রুয়ারি	জানুয়ারি	ফেব্রুয়ারি	জানুয়ারি	ফেব্রুয়ারি	জানুয়ারি	ফেব্রুয়ারি
১	বাংলাদেশ বেতার ঢাকা	গানের আসর, নিবেদন, নাটক, মহানগর, দর্পণ, উত্তরণ, ইসলাম ও জীবন	৬৩৮	৫৯৫	৩,৩৪০	৩২২৬	৬৩	৮৩	৬৬	৬৪	০০	০০
২	বাংলাদেশ বেতার চট্টগ্রাম	গানে গানে, দুরালাপন, উত্তরলিপি, সমাহার, নন্দিতা	২৭৩	২৬৮	১৯৬	১৯৮	২২২	২১৮	২৪৪	২৪২	০০	০০
৩	বাংলাদেশ বেতার রাজশাহী	সবুজ বাংলা, স্পন্দন, আনন্দ, মনময়ুরী, সুরঞ্জনা, রূপালী সুর	৪৭৮	৫১৩	১,২৪২	১১৫০	১৮২	২৪৭	১,৩০১	১,২০২	০০	০০
৪	বাংলাদেশ বেতার খুলনা		সম্প্রচার বন্ধ									
৫	বাংলাদেশ বেতার রংপুর	পত্রগুচ্ছ, সম্ভার, ক্ষেতে খামারে, আপনার স্বাস্থ্য	১৫৬	৯০	২,১৩০	২০২৫	১৪৮	১২২	২,২০০	১,৭৭২	০০	০০
৬	বাংলাদেশ বেতার সিলেট	বিচিত্রা প্রভাতি,এফ এম ৯০, শ্যামল সিলেট,	২৮	২৮	২২	২৪	৫৫	৬২	১৯৩	২৫২	০০	০০
৭	বাংলাদেশ বেতার বরিশাল	চাষবাস, প্রত্যাশা, সুরঞ্জনা	০৬	০৮	৫৩	৫২	০৫	০৫	৩৯	৩৬	০০	০০
৮	বাংলাদেশ বেতার ঠাকুরগাঁও	উত্তরাচল, আড্ডার প্রহর, আলাপন, অনুরাগের সুর	৩২	৯২	১৭৫	৩৩০	১৪০	২৫৯	৪৩৭	৬৮০	০০	০০
৯	বাংলাদেশ বেতার রাজশাহী	গিরি সম্ভার, প্রিয় শ্রোতা, শ্রুতি, রম্যালাপ	০০	০০	০০	০০	০০	০০	৬৬৫	১৯৯	০০	০০
১০	বাংলাদেশ বেতার বান্দরবান	অপরূপা বান্দরবান,দুরালাপন, আইন ও জীবন, সিনে গান	০০	০০	০০	০০	০০	০০	০০	০০	০০	০০
১১	বাংলাদেশ বেতার কক্সবাজার	সোনালী প্রান্তর, মন দি ফুনি, জানার আছে অনেক কিছু	০০	০০	০০	০০	৫২	৫৩	০০	০০	০০	০০
১২	বাংলাদেশ বেতার কুমিল্লা	ফোন-ইন-অনুষ্ঠান, স্বাস্থ্য বিষয়ক অনুষ্ঠান	৬০	৫৬	৯৭	১০৩	৪১	৪৮	৯৪	১১০	০০	০০
১৩	বাংলাদেশ বেতার গোপালগঞ্জ	ছায়াগীতি, স্বাস্থ্য ও জীবন, আমার প্রিয় গান	১৩	২৪	১৯১	৩০০	৪৫	৮১	৭৫	৮২	০০	০০
১৪	বাংলাদেশ বেতার ময়মনসিংহ	কৈশোরের কথা	১৭	১০	১৯	১১	০০	০৭	০০	১০	১১	১৫
১৫	কৃষি সার্ভিস দপ্তর	কৃষি সমাচার, সোনালী ফসল	০০	০০	১০৪	১০২	৪২	৩২	০০	০০	০০	০০
১৬	জনসংখ্যা স্বাস্থ্য ও পুষ্টি সেল	সুখের ঠিকানা, স্বাস্থ্যই সুখের মূল, সুখী সংসার	৩০০	৩৭০	১,১৮০	১,১৯০	৫০	৫৩	০০	০০	০০	০০
১৭	বাণিজ্যিক কার্যক্রম	বাংকার, গানের ডালি, সিনে রং	৪৬৩	৫১৫	১,৬৬৫	১,৭৭৬	০০	০০	০০	০০	০০	০০
১৮	ট্রাফিক সম্প্রচার কার্যক্রম	একই শিল্পীর গানের অনুষ্ঠান	০০	০০	০০	০০	০০	০০	০০	০০	০০	০০
১৯	বহির্বিষয় কার্যক্রম	নেপালী সার্ভিস, ইংরেজী সার্ভিস, আরবী সার্ভিস,	০০	০০	০০	০০	০০	০০	০০	০০	০০	০০
মোট			২,৪৬৪	২,৫৬৯	১০,৪১৪	১০,৪৮৭	১,০৪৫	১,২৭০	৫,৩১৪	৪,৬৪৯	১১	১৫

## ৪। ফেব্রুয়ারি/২০২৫ মাসে নিউ মিডিয়ায় প্রাপ্ত ফিডব্যাক

### ৪.১। ফেব্রুয়ারি/২০২৫ মাসে ফেইসবুক পেইজে প্রাপ্ত ফিডব্যাকের পরিসংখ্যান

ক্র. নং	কেন্দ্র/ ইউনিটের নাম	শাখা	ফেইসবুক পেইজ													
			ফলোয়ার		আপলোডেড পোস্ট		পোস্ট রিচ		লাইক		কমেন্ট		শেয়ার		ভিউস	
			জানুয়ারি	ফেব্রুয়ারি	জানুয়ারি	ফেব্রুয়ারি	জানুয়ারি	ফেব্রুয়ারি	জানুয়ারি	ফেব্রুয়ারি	জানুয়ারি	ফেব্রুয়ারি	জানুয়ারি	ফেব্রুয়ারি	জানুয়ারি	ফেব্রুয়ারি
১	বাংলাদেশ বেতার ঢাকা কেন্দ্রীয় বার্তা সংস্থা	অনুষ্ঠান	০০	৭৪৩	০০	৭৭	০০	৭২২০	০০	৫৬৪	০০	৭২০০	০০	৪১৯	০০	২,২২৫
		বার্তা	১,৫৫৪০	১৫,৬৬৪	৬২	৫৬	৩,৬৩৯	১০,২৯২	১,৯৫০	১,৪৭১	৩৭০	৪৭১	১২৫	১৩৫	৩৪,৫৬০	৩৭,৬২৬
২	বাংলাদেশ বেতার চট্টগ্রাম	অনুষ্ঠান	১৮,৮৬৫	১৮,৯১৮	০৮	১০	২,৩৩৯	৪,৯৩৮	৩২১	২৪৯	৮৯	৯৯	৩৪	৪১	৩,৬৫১	৬,৬৪২
		বার্তা	৪,৩৯১	৪,৪১৫	২১১	২১৭	৭,৭১০	৭,৭১৯	২,৪১৭	২৪,২৫০	১১৮	১২১	১৯৫	১৯৭	৪,২০৫	৪,২৪৫
৩	বাংলাদেশ বেতার রাজশাহী	অনুষ্ঠান	২৪,০৫১	২৪,০৫১	৯৮	০০	১,৫৭,৯৮৫	০০	৫,৬৮০	০০	৩,৭১৬	০০	৪৩৮	০০	৫৫,৩০৫	০০
		বার্তা	৬,০৫১	৬,১৪৯	২১৮	২৬১	৯,৭৬৮	১১,৪৫৩	৩,৮৩২	৪,৯৯০	৩৩৭	৩৬৪	১৫৫	১৬৩	৪৫,৭১১	৬৫,৭৮৩
৪	বাংলাদেশ বেতার খুলনা	অনুষ্ঠান	সম্প্রচার বন্ধ													
		বার্তা	৪,০৭৭	৪,১৫৪	২৮	১৭	১,৭৭৯	২,৫২৫	৩৮৮	৪৭২	৫১	৪০	২০	২৮	৫,১৮৪	৭,৩৭৭
৫	বাংলাদেশ বেতার রংপুর	অনুষ্ঠান	১,৪৭,০০০	১,৪৮,০০০	৫২	৪৪	৩৪,২১৭	৪,৫৫,০৮৮	৮৬৫	৯,০৩৫	৪,৮৫৪	৪,২৩৭	১,১৭৬	১০৯৩	৩,৪৩,৫০০	৪,৫০,৩৮৫
		বার্তা	২,০৫৭	২,০৯৮	১০৮	৯৯	৮,১৭৮	৭,৩৭০	১,৪৬৮	১,১৩৪	২০৩	১৬৮	২০৮	১৬৩	২৬,০৮০	২৪,৭০০
৬	বাংলাদেশ বেতার সিলেট	অনুষ্ঠান	৫৫,১০০	৫৬,৫৯৫	১২	১৭	৬৫,১০০	৫৪,০০০	২,১৯৬	২,০৭৫	১,৩১০	৮৪৯	৩৯৫	৩৯১	৭৯,৪০০	৮৮,৪০০
		বার্তা	৪,৭১৫	৪,৭৯১	১৫১	১৩৫	৪,৯৮৫	৩,৫৭২	১,১০৮	১,৪৩২	২৫৯	২৫৬	৪৩	৫৩	১৫,৯৩৬	২৩,২৭৯
৭	বাংলাদেশ বেতার বরিশাল	অনুষ্ঠান	২০,০০০	২০,০০০	১৪	০০	১০,২৬৭	০০	৪৯৭	০০	১৫১	০০	৮৩	০০	১৪,৬৭৭	০০
		বার্তা	৫,১৭৭	৫,১৭৮	৭৮	৫৮	৫,১৪৬	৪,৯৯৭	৬৩৬	৬৩০	৩৫	৩৩	২৫৫	২৪৮	৮,১৭৪	৮,৯৭৭
৮	বাংলাদেশ বেতার ঠাকুরগাঁও	অনুষ্ঠান	৫৮,০০০	৫৮,০০০	৫৮	১০২	৭৩,৮০৫	৭৪,১২৩	৪,৭৩০	৬,৭৬২	২,৭০৯	৫,২৯০	২৬৮	৭১২	৯৭,৬১২	১,৪০,২২২
		বার্তা	৩,৬৩২	৩,৭১১	১২০	৯৮	৫,৪১০	৭,১৯৯	১,৩৩০	১৬১৬	৩০৫	৩৮৯	১১০	৭০	১৮,২০৬	৩,০০,০৫২
৯	বাংলাদেশ বেতার রাজশাহী	অনুষ্ঠান	৪৫,২৯০	৪৫,২৯০	১৭	১১	১২,৬৪৯	৭,৮০১	৭৬০	৪১৮	২৪০	১১৬	৩১	১২	১৩,৩৮৪	৯,০৯৯
		বার্তা	৫৪,৯৯০	৫৫,০১৩	২৬৭	১৬৯	৪২,৮৩৯	৬৭,৯১৬	৫,২২৩	১২,৫৬৩	৩৭৭	৯৩০	৩৪১	৫১২	১,৩৭,১৫৯	২,৮৭,৬১৮
১০	বাংলাদেশ বেতার বান্দরবান	অনুষ্ঠান	১০,৪৮২	১০,৫০৩	২২	১৪	১৬,০৩৯	৮,৬৫৭	১,২৫৪	৪৫৬	২৯৯	২১১	১৭২	৭৭	২৩,৯৭৩	১৫,৫৫৩
		বার্তা	৮,২০০	৮,৭২৪	০৪	০০	১,৩২,৩০০	৬,৮২০	৮০০	২০	৩৮	০৬	২৯	০৩	১২,৯৬৭	৩,৪৬১
১১	বাংলাদেশ বেতার কক্সবাজার *	অনুষ্ঠান	২,১৪৫	২,৩৫৫	১৪	২৪	৪,৮১৭	৭,২৬৬	২০৫	৩২২	১৩৯	২৩৭	২৭	৩৫	৪,৪৭৫	৭,০৪১
		বার্তা	৮,৮৪৬	৯,৩০০	৭৩৩	৬৪৭	২,১৪,৮৯৬	৩,০৪,৩০২	১১,৮৪০	১২,৮৭১	৭৯৪	৪৩৯	১,০৪১	১০২৪	৩,০৭,৭৬৫	৪,৩৪,০৪৬
১২	বাংলাদেশ বেতার কুমিল্লা	অনুষ্ঠান	৮,৪০০	৮,৪০০	০৬	১৫	৯,৬০০	২৫,৪০০	১,২০৬	১,৪৪০	২১২	৩৬৩	৮৮	১১৭	৩১,০০০	৭৮,৫০০
		বার্তা	৬,০৫১	৬,০৩০	৩৭	২৬	৩,৫০০	১,৭০০	৪৯৭	২৪৫	১৩	২১	৫৬	৪০	৭,০০০	৬,০০০
১৩	বাংলাদেশ বেতার গোপালগঞ্জ	অনুষ্ঠান	৬,৭৭৫	৬,৭৮০	৪৮	২৫	২,২৪১৯	২,২০,২১৫	৬৯৬	৫৯২	৫১৯	৪৬০	৭০	১১১	২,৫৮৫০	২,২১,১৫৬
		বার্তা	২,৯৫৮	৩,০৩৮	৭৮০	৭৩৯	৯,৫২২	৯,১৮১	৪৮৪	১,৩৫৩	৬০	১২১	৬৩	৯৯	৭৫,৮২৪	৪৪,৮৫২
১৪	বাংলাদেশ বেতার ময়মনসিংহ	অনুষ্ঠান	৫৯,২৭৯	৬১,৮০১	২৫	৭৭	১,২০,৫৩৬	১,২৯,৩৫৮	৩,৮৬৬	৪,৯৮৩	৩,২৬১	২,৭২৬	৩১৫	৬৮৯	১,৭২,২৩৬	১,৫৬,৭৬৪
		বার্তা	২,১৩৪	২,২৭৩	৮৯	৮৪	৪,৮০০	৩,০০০	১,০৬০	৬৯০	১৮০	৭৫	৩৬	১৩	১০,০৬২	৬,১২৬
১৫	কৃষি সার্ভিস দপ্তর	অনুষ্ঠান	২,০৯২	২,০৯২	৩৫	০০	৩৩৪	০০	২৬৫	০০	১২৯	০০	০৪	০০	০৪	০০
১৬	জনসংখ্যা স্বাস্থ্য ও পুষ্টি সেল	অনুষ্ঠান	৪০,১১৫	৪০,০৮৫	২৩	১৫	২২,৬৪৬	১৫,৫১৩	২,২৮০	৩,২৯৫	৯৬৪	৬৭৬	১,৬৮০	১,১১৭	১,৮০০	১,৫০০
১৭	বাণিজ্যিক কার্যক্রম	অনুষ্ঠান	২,৪০০	২,৬০০	৯৭	৮৭	২৫,৫৭৪	২৫,৪৮০	৪,৪৪৫	৪,৫৫০	৩,০৯৫	৩১০৫	২৬০	২৯০	২৭,৫৮১	২৭,৪৫৩
১৮	ট্রাফিক সম্প্রচার কার্যক্রম	অনুষ্ঠান	২,২০০০	১৭৯	০০	০০	০০	০০	০০	০০	০০	০০	০০	০০	নতুন ফেইসবুক পেইজ খোলা হয়েছে।	
১৯	বহির্বিষয় কার্যক্রম	অনুষ্ঠান	১,২৪০	০০	০০	০০	৩০৭	৪৭০	০০	০০	০০	০০	০০	০০	৬০৫	১১৯
মোট			৬,৫২,০৫৩	৬,৩৬,৯৩০	৩,৪১৫	৩,১২৪	১০,৩৩,১০৬	১৪,৮৩,৭৫৫	৬২,২৯৯	৯৮,৪৭৮	২৪,৮২৭	২৯,০০৩	৭,৭১৮	৭,৮৫২	১৬,০৩,৩৭৬	২৪,৫৯,২০১

৪.২। ফেব্রুয়ারি/২০২৫ মাসে ইউটিউব চ্যানেলে প্রাপ্ত ফিডব্যাকের পরিসংখ্যান

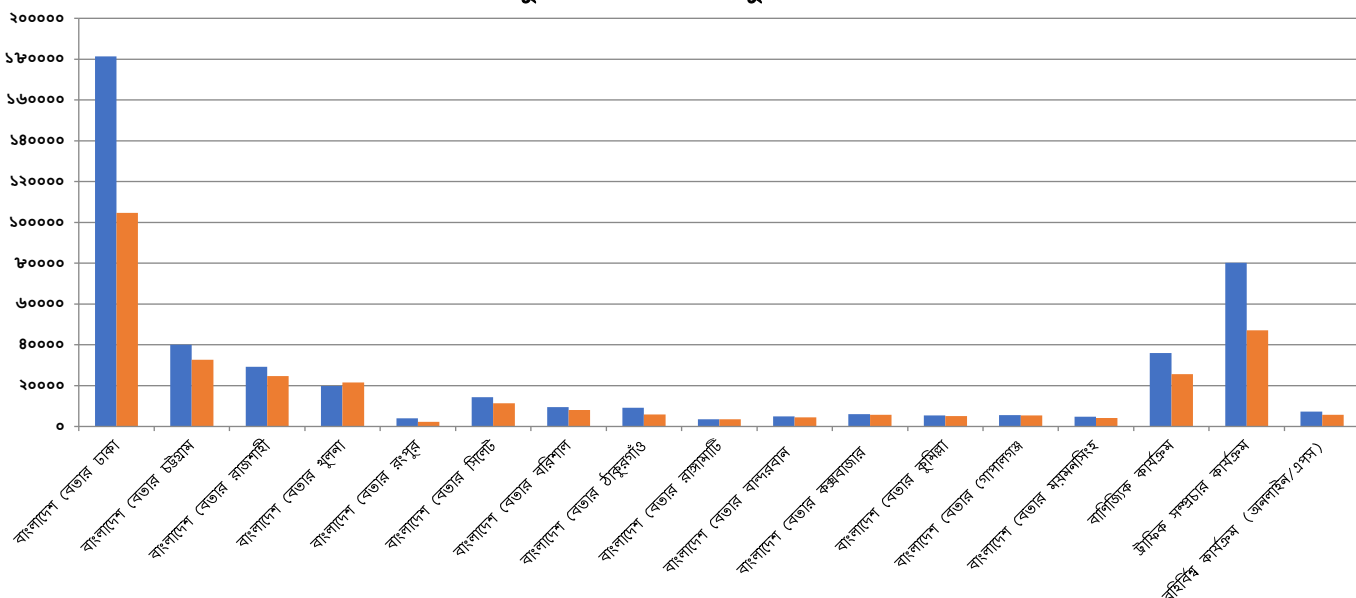
ক্র.নং	কেন্দ্র/ ইউনিটের নাম	শাখা	ইউটিউব চ্যানেল								মন্তব্য
			সাবস্কাইবার		আপলোডেড ভিডিও		লাইক		ভিউস		
			জানুয়ারি	ফেব্রুয়ারি	জানুয়ারি	ফেব্রুয়ারি	জানুয়ারি	ফেব্রুয়ারি	জানুয়ারি	ফেব্রুয়ারি	
১	বাংলাদেশ বেতার ঢাকা কেন্দ্রীয় বার্তা সংস্থা	অনুষ্ঠান	৩,১০৩	৩,১৪০	৩৯	০৯	০০	০০	৮,১৬২	১,০১৯	
		বার্তা	১,২২০	১২২০	০০	০০	০০	০০	০০	০০	
২	বাংলাদেশ বেতার চট্টগ্রাম	অনুষ্ঠান	৩০৫	৩০৫	০২	০২	২০	১৯	৯৫	৮৭	
		বার্তা	৫২৬	৮১	৯২	৮৭	২৩৮	২৪৫	৫২৬	৫৭৫	
৩	বাংলাদেশ বেতার রাজশাহী	অনুষ্ঠান	২,২১৩	২,২১৩	০২	০০	০৫	০০	৪৫	০০	
		বার্তা	৬০৩	৬৫৭	১৫৪	১৫৬	৩৭	৫৩	২,১৬৭	৯,১৭০	
৪	বাংলাদেশ বেতার খুলনা	অনুষ্ঠান	সম্প্রচার বন্ধ								
		বার্তা	৪৩	৪৩	০০	০০	০০	০০	০০	০০	
৫	বাংলাদেশ বেতার রংপুর	অনুষ্ঠান	৫৬,৬০১	৫৬,৬০৭	১৭	০৫	২৩৫	২০	১৯,৬২২	৮৭৯	
		বার্তা	৪৩৪	৪৫৬	৪৫	৪৭	৯৮	৫০	৪,০৮৪	২,৭২৯	
৬	বাংলাদেশ বেতার সিলেট	অনুষ্ঠান	৮২২	৯৯৭	০৩	০৩	১৩৫	০২	৮,৭৬৬	৩১৬	
		বার্তা	৩৫	৪৭	১১৮	১২৪	৯২	১০২	১১,৫৯৩	১,৩০০	
৭	বাংলাদেশ বেতার বরিশাল	অনুষ্ঠান	৭৫৮	৭৫৮	০০	০০	০০	০০	০০	০০	
		বার্তা	৯৪	৯৫	৭৬	৩২	১৫	১৩	৬৫	৫৫	
৮	বাংলাদেশ বেতার ঠাকুরগাঁও	অনুষ্ঠান	৯২৮	৯৩৮	১০	১৮	৯৮	৬৩	১,৪৫১	২৫৬	
		বার্তা	৮১৭	৮২২	০২	০২	১২	০৬	৩৫৫	১৮	
৯	বাংলাদেশ বেতার রাঙ্গামাটি	অনুষ্ঠান	২৫৫	২৫৭	০০	০০	০০	০০	০০	০০	
		বার্তা	১,৭২৫	১,৭৯১	০১	০০	৫৬	০০	৯,৯৮৫	৮,৪৮৭	
১০	বাংলাদেশ বেতার বান্দরবান	অনুষ্ঠান	১৪৬	১৫৭	২২	০৩	২৫	০৪	৩০২	৬৪	
		বার্তা	৯৮	৯৮	০০	০০	০০	০০	০০	০০	
১১	বাংলাদেশ বেতার কক্সবাজার	অনুষ্ঠান	৩০৪	৩১০	১৩	২৮	৮৯	১২০	৩৪৭	৪৭১	
		বার্তা	২,০৩০	২,০৪০	১৩৪	১২৫	৩৯	২৪	১,৫০৭	১,৫১৯	
১২	বাংলাদেশ বেতার কুমিল্লা	অনুষ্ঠান	৯২	১০৩	০১	০১	০০	০০	১০৮	১৬৩	
		বার্তা	২৬৬	২৭৬	০১	০০	০৫	০০	৪০	০০	
১৩	বাংলাদেশ বেতার গোপালগঞ্জ	অনুষ্ঠান	১২১	১২১	০০	০০	১৫	০৩	১,০৪৮	৬৪	
		বার্তা	১,২০৩	১,২৪৭	৬০	৪১	৫৭	৬০	৪,২৮৬	৪,৯৪৫	
১৪	বাংলাদেশ বেতার ময়মনসিংহ	অনুষ্ঠান	৭,৭৫১	০৫	৪১	০০	০০	০০	০০	০০	
		বার্তা	১১০	১৩০	২২	১৬	১৭	০৬	৯৩৩	১,০৪৭	
১৫	কৃষি সার্ভিস দপ্তর	অনুষ্ঠান	১,৭২১	১,৭৬৬	৩০	২৮	২৬	২২	২,১৬৭	১,৮৫৮	
১৬	জনসংখ্যা স্বাস্থ্য ও পুষ্টি সেল	অনুষ্ঠান	৩০,১৭৩	৩০,৩১৬	১২	১২	২২০	২০০	৫৩,৫০০	৩,৩১,০০০	
১৭	বাণিজ্যিক কার্যক্রম	অনুষ্ঠান	৯৬৯	৯৬৯	০০	০০	০০	০০	১,৯৮৫	১,৯৮৫	
১৮	ট্রাফিক সম্প্রচার কার্যক্রম	অনুষ্ঠান	২,২৩০	০০	০০	০০	০০	০০	০০	ইউটিউব চ্যানেল নেই	
১৯	বহির্বিষয় কার্যক্রম	অনুষ্ঠান	০০	১২৯	০০	০০	০০	০০	০৩	০২	
মোট			১,১৭,৬৯৬	১,০৮,০৯৪	৮৯৭	৭৩৯	১,৫৩৪	১,০১২	১,৩৩,১৪২	৩,৬৮,০০৯	



৫। জানুয়ারি/২০২৫ মাসে বাংলাদেশ বেতার-এর অ্যাপস/ ওয়েবসাইটের ৩০টি চ্যানেলের শ্রোতা/ব্যবহারকারী

ক্র.ন	কেন্দ্র/ ইউনিটের নাম	ব্যবহারকারী		মোট ব্যবহারকারী ফেব্রুয়ারি/২০২৫	মোট ব্যবহারকারী জানুয়ারি/২০২৫	মন্তব্য
		এ.এম	এফ.এম			
১	বাংলাদেশ বেতার ঢাকা	৭০,১০৮	৩৪,৬১২	১,০৪,৭২০	১,৮১,৩১৩	হ্রাস পেয়েছে
২	বাংলাদেশ বেতার চট্টগ্রাম	১৩,০৩৯	১,৯৯,৬৫৪	৩২,৬৯৩	৪০,০৮৮	হ্রাস পেয়েছে
৩	বাংলাদেশ বেতার রাজশাহী	১২,৪০৪	১২,৩২১	২৪,৭২৫	২৯,২৮৯	হ্রাস পেয়েছে
৪	বাংলাদেশ বেতার খুলনা	৯,৮৩১	১১,৬৯০	২১,৫২১	১৯,৭৬৩	বৃদ্ধি পেয়েছে
৫	বাংলাদেশ বেতার রংপুর	১,১৪৯	১,১২৯	২,২৭৮	৪,০৭৫	হ্রাস পেয়েছে
৬	বাংলাদেশ বেতার সিলেট	৫,১২৩	৬,২৯২	১১,৪১৫	১৪,২৮৪	হ্রাস পেয়েছে
৭	বাংলাদেশ বেতার বরিশাল	৩,৭৬৭	৪,২৪৬	৮,০১৩	৯,৪৯২	হ্রাস পেয়েছে
৮	বাংলাদেশ বেতার ঠাকুরগাঁও	২,৭৩৮	৩,০৭২	৫,৮১০	৯,১২৭	হ্রাস পেয়েছে
৯	বাংলাদেশ বেতার রাজশাহী	১,৫৫১	১,৯৯১	৩,৫৪২	৩,৪৮৫	বৃদ্ধি পেয়েছে
১০	বাংলাদেশ বেতার বান্দরবান	২,০০২	২৪,৪২০	৪,৪২২	৪,৮৯৫	হ্রাস পেয়েছে
১১	বাংলাদেশ বেতার কক্সবাজার	২,১৩৫	৩,৫৪০	৫,৬৭৫	৫,৯৯৫	হ্রাস পেয়েছে
১২	বাংলাদেশ বেতার কুমিল্লা	২,৫১৩	২,৬২৭	৫,১৪০	৫,৩৭৭	হ্রাস পেয়েছে
১৩	বাংলাদেশ বেতার গোপালগঞ্জ	প্রযোজ্য নয়	৫,৩৪৪	৫,৩৪৪	৫,৫১৪	হ্রাস পেয়েছে
১৪	বাংলাদেশ বেতার ময়মনসিংহ	প্রযোজ্য নয়	৪,১৬৯	৪,১৬৯	৪,৭১১	হ্রাস পেয়েছে
১৫	বাণিজ্যিক কার্যক্রম	---	---	২৫৭০৬	৩৫,৯৫৪	হ্রাস পেয়েছে
১৬	ট্রাফিক সম্প্রচার কার্যক্রম	প্রযোজ্য নয়	---	৪৭,০৮০	৮০,১৬৫	হ্রাস পেয়েছে
১৭	বহির্বিষয় কার্যক্রম (অনলাইন/এপস)	প্রযোজ্য নয়	প্রযোজ্য নয়	৫,৬৫৯	৭,২৪৯	হ্রাস পেয়েছে
মোট				৩,১৭,৯১২	৪,৬০,৭৭৬	হ্রাস পেয়েছে

জানুয়ারি/ ২০২৫ ও ফেব্রুয়ারি/ ২০২৫



বিস্তারিত  
২৪/৩/২০২৫  
নোবসানা সুরহমান  
বিসিএস (অধ্য)  
উপপরিচালক  
লিঙ্গাঙ্গী ও শ্রোতা পরিষদা অনুসিদ্ধাপ  
বাংলাদেশ বেতার, সদর দপ্তর, ঢাকা।