



গণপ্রজাতন্ত্রী বাংলাদেশ সরকার
লিয়াজোঁ ও শ্রোতা গবেষণা অনুবিভাগ
বাংলাদেশ বেতার
সদর দপ্তর
৩১/১, সৈয়দ মাহবুব মোর্শেদ সরণি
শের-ই-বাংলা নগর, আগারগাঁও, ঢাকা-১২০৭।
www.betar.gov.bd

স্মারক নম্বর: ১৫.৫৩.০০০০.০০৭.১৬.০০১.২৪.২৬৩

তারিখ: ৪ পৌষ ১৪৩১ বঙ্গাব্দ
১৯ ডিসেম্বর ২০২৪ খ্রিস্টাব্দ

বিষয়: বাংলাদেশ বেতারের সকল কেন্দ্র/ইউনিট হতে প্রচারিত প্রধান প্রধান অনুষ্ঠান ও সংবাদের নভেম্বর/২০২৪-এর শ্রোতা-প্রিয়তা প্রতিবেদন।

উপর্যুক্ত বিষয়ের আলোকে বাংলাদেশ বেতারের সকল কেন্দ্র ও ইউনিট হতে প্রাপ্ত নভেম্বর/২০২৪-এর প্রধান প্রধান অনুষ্ঠান এবং সংবাদের শ্রোতা-প্রিয়তা প্রতিবেদনের উপর ভিত্তি করে প্রস্তুতকৃত শ্রোতা-প্রিয়তা প্রতিবেদন বাংলাদেশ বেতারের ওয়েবসাইটের সংশ্লিষ্ট সেবা বক্সে প্রকাশের প্রয়োজনীয় ব্যবস্থা গ্রহণের নিমিত্ত এতদসঙ্গে প্রেরণ করা হলো।

১৯-১২-২০২৪
শ্যামল চৌধুরী
পরিচালক (অতিরিক্ত দায়িত্ব)

সিনিয়র প্রকৌশলী (দৈনন্দিন দায়িত্ব), গবেষণা ও গ্রহণ কেন্দ্র, বাংলাদেশ বেতার।

স্মারক নম্বর: ১৫.৫৩.০০০০.০০৭.১৬.০০১.২৪.২৬৩/১ (১২)

তারিখ: ৪ পৌষ ১৪৩১ বঙ্গাব্দ
১৯ ডিসেম্বর ২০২৪ খ্রিস্টাব্দ

সদয় জ্ঞাতার্থে/জ্ঞাতার্থে (জ্যেষ্ঠতার ক্রমানুসারে নয়):

- ১। অতিরিক্ত মহাপরিচালক (অনুষ্ঠান), বাংলাদেশ বেতার, সদর দপ্তর, ঢাকা।
- ২। অতিরিক্ত মহাপরিচালক (বার্তা), বাংলাদেশ বেতার, সদর দপ্তর, ঢাকা।
- ৩। প্রধান প্রকৌশলী, বাংলাদেশ বেতার, সদর দপ্তর, ঢাকা।
- ৪। উপ-মহাপরিচালক(অনুষ্ঠান)/ উপ-মহাপরিচালক(বার্তা), বাংলাদেশ বেতার, সদর দপ্তর, ঢাকা।
- ৫। পরিচালক, বাংলাদেশ বেতার, ঢাকা/চট্টগ্রাম/কৃষি সার্ভিস দপ্তর/জনসংখ্যা, স্বাস্থ্য ও পুষ্টি সেল/বাণিজ্যিক কার্যক্রম/ ট্রান্সক্রিপশন সার্ভিস/বহির্বিশ্ব কার্যক্রম/কেন্দ্রীয় বার্তা সংস্থা/মনিটরিং পরিদপ্তর /শিক্ষা/সঙ্গীত/অনুষ্ঠান/সদর দপ্তর/লিয়াজোঁ ও শ্রোতা গবেষণা।
- ৬। সিনিয়র প্রকৌশলী, বাংলাদেশ বেতার, ঢাকা/জাতীয় বেতার ভবন/বাংলাদেশ বেতার, চট্টগ্রাম/গবেষণা ও গ্রহণ কেন্দ্র।
- ৭। আঞ্চলিক পরিচালক, বাংলাদেশ বেতার, রাজশাহী/সিলেট/রংপুর/খুলনা/বরিশাল/ঠাকুরগাঁও/রাজশাহী/কুমিল্লা/বান্দরবান/কক্সবাজার/গোপালগঞ্জ/ময়মনসিংহ/বেতার প্রকাশনা দপ্তর/ট্রাফিক সম্প্রচার কার্যক্রম/বেতার প্রকাশনা দপ্তর।
- ৮। আঞ্চলিক প্রকৌশলী, বাংলাদেশ বেতার, রাজশাহী/সিলেট/রংপুর/খুলনা/বরিশাল/কক্সবাজার/রাজশাহী/কুমিল্লা/বান্দরবান/ঠাকুরগাঁও/গোপালগঞ্জ/ময়মনসিংহ।
- ৯। আঞ্চলিক বার্তা নিয়ন্ত্রক, বাংলাদেশ বেতার, চট্টগ্রাম/ রাজশাহী/ সিলেট/ রংপুর/ খুলনা/ কুমিল্লা।
- ১০। উপ-বার্তা নিয়ন্ত্রক, বাংলাদেশ বেতার, বরিশাল/ঠাকুরগাঁও/বান্দরবান/কক্সবাজার/রাজশাহী/গোপালগঞ্জ/ময়মনসিংহ।
- ১১। মহাপরিচালক-এর স্টাফ অফিসার, বাংলাদেশ বেতার, সদর দপ্তর, ঢাকা (মহাপরিচালক মহোদয়ের সদয় অবগতির জন্য)।
- ১২। নথি।

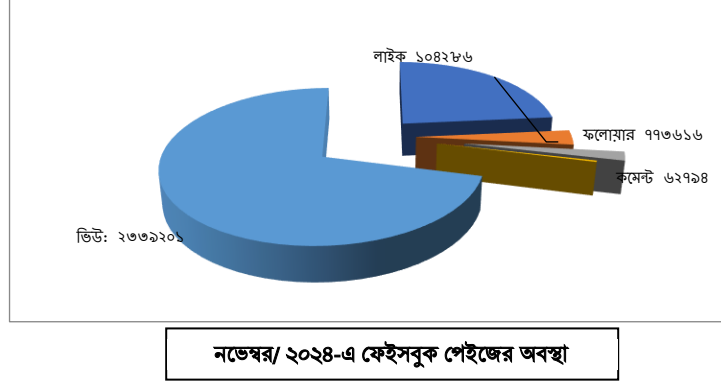


A handwritten signature in black ink, appearing to be 'Shyamal Choudhury'.

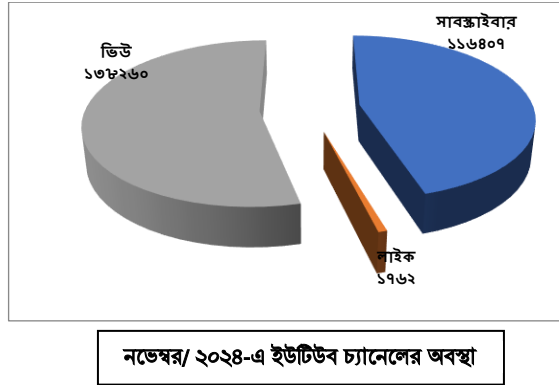
১৯-১২-২০২৪
শ্যামল চৌধুরী
পরিচালক (অতিরিক্ত দায়িত্ব)

বাংলাদেশ বেতারের সকল কেন্দ্র/ ইউনিটের নভেম্বর/২০২৪-এর প্রধান প্রধান অনুষ্ঠান ও সংবাদের শ্রোতা-প্রিয়তা প্রতিবেদন

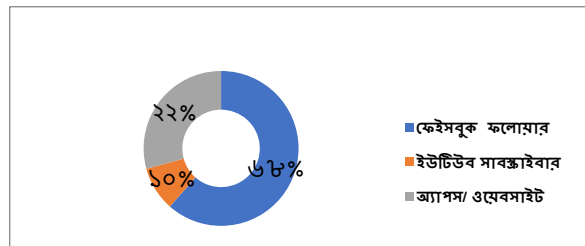
বাংলাদেশ বেতারের ১৪টি আঞ্চলিক কেন্দ্র এবং ৭টি ইউনিটের অনুষ্ঠান ও বার্তা শাখা থেকে প্রচারিত প্রধান প্রধান অনুষ্ঠান ও সংবাদের শ্রোতা-প্রিয়তা প্রতিবেদন অনুযায়ী নভেম্বর/২০২৪ মাসে **প্রচলিত মাধ্যমে** (চিঠি, ফোন, ই-মেইল এবং এসএমএস) প্রাপ্ত ফিডব্যাকের সংখ্যা **২১,৬৬২টি** এবং **নিউ মিডিয়ায়** (ফেসবুক ফলোয়ার/কন্টেন্ট লাইক/কমেন্ট/ভিউ/শেয়ার এবং ইউটিউব সাবস্ক্রাইবার/কন্টেন্ট লাইক/ভিউ) প্রাপ্ত মোট ফিডব্যাকের সংখ্যা **৩৫,৪৫,৯৮৩** নভেম্বর/২০২৪ মাসে বাংলাদেশ বেতারের সকল কেন্দ্র ও ইউনিটের ফেইসবুক পেইজের মোট ফলোয়ারের সংখ্যা **৭,৭৩,৬১৬** জন এবং বাংলাদেশ বেতার থেকে নভেম্বর/২০২৪ মাসে মোট **৩,৬৩০** কন্টেন্ট ফেইসবুকে আপলোড করা হয়েছে যা বিশ্বের **২২,৪৪,২৯৩ জনের** কাছে পৌঁছে গিয়েছে (পোস্ট রিচ)। ফেইসবুকের কন্টেন্টসমূহে **১,০৪,২৮৬টি লাইক** ও **৬২,৭৯৪টি কমেন্ট** পাওয়া গিয়েছে এবং কন্টেন্টসমূহ **৯,৬৫৭ বার শেয়ার** ও **২৩,৩৯,২০১ বার ভিউ** করা হয়েছে।



বাংলাদেশ বেতারের সকল কেন্দ্র ও ইউনিটের ইউটিউব চ্যানেলে নভেম্বর/২০২৪ মাসে মোট সাবস্ক্রাইবারের সংখ্যা **১,১৬,৪০৭** জন এবং নভেম্বর/২০২৪ -এ মোট **৯৮৯টি কন্টেন্ট** বাংলাদেশ বেতারের ইউটিউব চ্যানেলসমূহে আপলোড করা হয়েছে। ইউটিউব কন্টেন্টসমূহ **১,৩৮,২৬০ বার ভিউ** করা হয়েছে এবং **১,৭৬২ লাইক** পাওয়া গেছে।



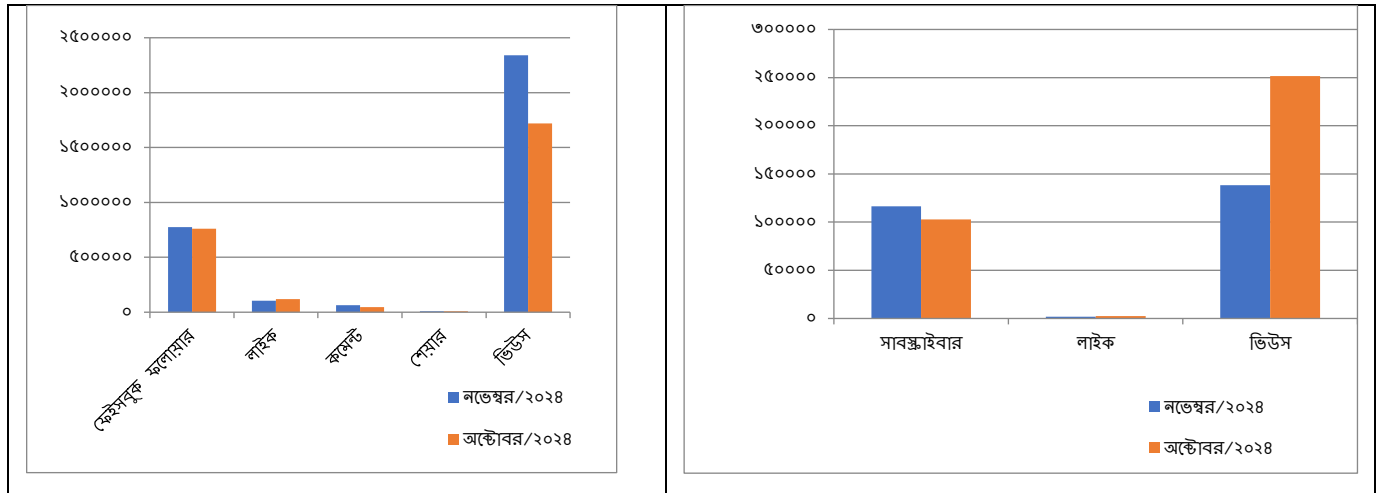
এছাড়াও, নভেম্বর/২০২৪ মাসে ওয়েবসাইট ও মোবাইল অ্যাপস ব্যবহার করে অনুষ্ঠান শুনছেন **৩,৬৭,৭৩৮ জন** শ্রোতা।



১। অক্টোবর ও নভেম্বর /২০২৪-এ প্রাপ্ত ফিডব্যাকের তুলনামূলক চিত্র

নিউ মিডিয়ায় প্রাপ্ত ফিডব্যাক

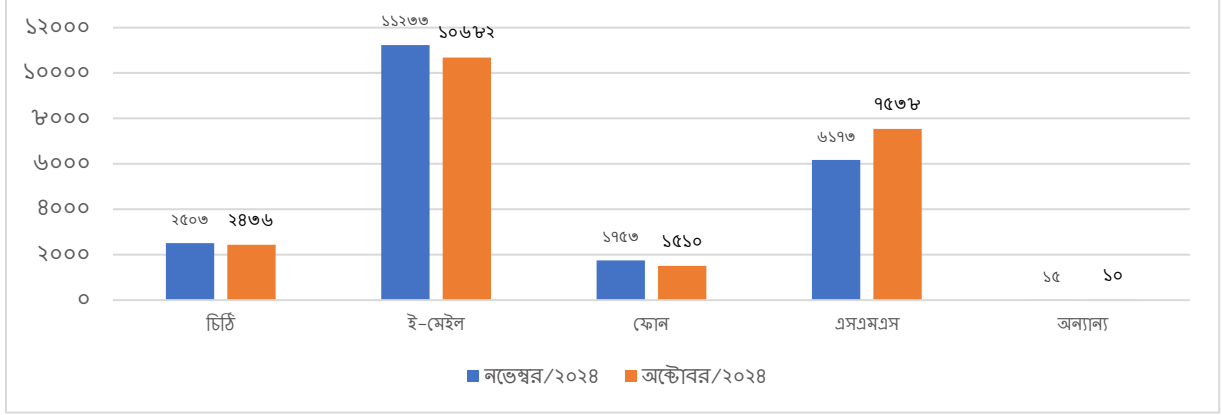
ক্রমিক নম্বর	মাস ফিডব্যাকের মাধ্যম		অক্টোবর/২০২৪	নভেম্বর /২০২৪	হ্রাস-বৃদ্ধি	মন্তব্য
১	ফেইসবুক পেইজ	ফলোয়ার	৭,৬০,২৬৬	৭,৭৩,৬১৬	বৃদ্ধি পেয়েছে	
২		লাইক	১,১৭,৮১০	১,০৪,২৮৬	হ্রাস পেয়েছে	
৩		কমেন্ট	৪৭,২৫৬	৬২,৭৯৪	বৃদ্ধি পেয়েছে	
৪		শেয়ার	৭,৮৩২	৯,৬৫৭	বৃদ্ধি পেয়েছে	
৫		ভিউস	১৭,১৯,৭৮২	২৩,৩৯,২০১	বৃদ্ধি পেয়েছে	
৬	ইউটিউব চ্যানেল	সাবস্কাইবার	১,০২,৮২১	১,১৬,৪০৭	বৃদ্ধি পেয়েছে	
৭		লাইক	২,৩৪৭	১,৭৬২	হ্রাস পেয়েছে	
৮		ভিউস	২,৫১,৭৫০	১,৩৮,২৬০	হ্রাস পেয়েছে	
৯	অ্যাপস/ ওয়েবসাইট ব্যবহারকারী		৩,১৩,১৪৮	৩,৬৭,৭৩৮	বৃদ্ধি পেয়েছে	
	মোট		৩৩,২৩,০১২	৩৯,১৩,৭২১	বৃদ্ধি পেয়েছে	



চিত্র: অক্টোবর ও নভেম্বর/২০২৪ মাসে নিউ মিডিয়ায় প্রাপ্ত ফিডব্যাকের তুলনামূলক চিত্র

প্রচলিত মাধ্যমে প্রাপ্ত ফিডব্যাক

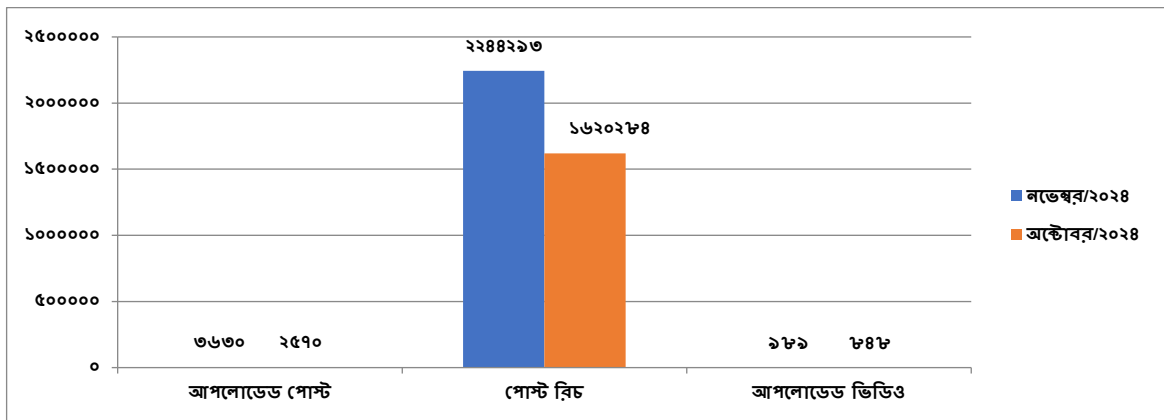
ক্রমিক নম্বর	সময়কাল		অক্টোবর/২০২৪	নভেম্বর/২০২৪	হ্রাস-বৃদ্ধি	মন্তব্য
	ফিডব্যাকের মাধ্যম					
১	প্রচলিত মাধ্যম	চিঠি	২,৪৩৬	২,৫০৩	বৃদ্ধি পেয়েছে	
২		ই-মেইল	১০,৬৮২	১১,২৩৩	বৃদ্ধি পেয়েছে	
৩		ফোন	১,৫১০	১,৭৫৩	বৃদ্ধি পেয়েছে	
৪		এসএমএস	৭,৫৩৮	৬,১৭৩	হ্রাস পেয়েছে	
৫		অন্যান্য	১০	১৫	বৃদ্ধি পেয়েছে	
মোট			২২,১৭৭	২১,৬৭৭	হ্রাস পেয়েছে	



চিত্র: অক্টোবর ও নভেম্বর /২০২৪ মাসে প্রচলিত মাধ্যমে প্রাপ্ত ফিডব্যাকের তুলনামূলক চিত্র

২। অক্টোবর ও নভেম্বর /২০২৪ মাসে বাংলাদেশ বেতার থেকে নিউ মিডিয়ায় আপলোডকৃত অনুষ্ঠান এবং পোস্ট রিচ

ক্রমিক নম্বর	মাস ফিডব্যাকের মাধ্যম		অক্টোবর/২০২৪	নভেম্বর/২০২৪	হাস-বৃদ্ধি	মন্তব্য
১	ফেইসবুক পেইজ	আপলোডেড পোস্ট	২,৫৭০	৩,৬৩০	বৃদ্ধি পেয়েছে	
২		পোস্ট রিচ	১৬,২০,২৮৪	২২,৪৪,২৯৩	বৃদ্ধি পেয়েছে	
৩	ইউটিউব চ্যানেল	আপলোডেড ভিডিও	৮৪৮	৯৮৯	বৃদ্ধি পেয়েছে	



চিত্র: অক্টোবর ও নভেম্বর /২০২৪ মাসে বাংলাদেশ বেতার থেকে নিউ মিডিয়ায় আপলোডকৃত অনুষ্ঠান এবং পোস্ট রিচ-এর তুলনামূলক চিত্র

৩। নভেম্বর/২০২৪ মাসে প্রচলিত মাধ্যমে প্রাপ্ত ফিডব্যাক

ক্র. নং	কেন্দ্র/ ইউনিটের নাম	জনপ্রিয় অনুষ্ঠানের নাম	চিঠি		ই-মেইল		ফোন		এসএমএস		অন্যান্য	
			অক্টোবর	নভেম্বর	অক্টোবর	নভেম্বর	অক্টোবর	নভেম্বর	অক্টোবর	নভেম্বর	অক্টোবর	নভেম্বর
১	বাংলাদেশ বেতার ঢাকা	গানের আসর, নিবেদন, নাটক, মহানগর, দর্পণ, উত্তরণ, ইসলাম ও জীবন	৬১৪	৬৪৩	৩,৪৬৪	৩,৪৬২	১০০	১০৯	৭৫	৮১	০০	০০
২	বাংলাদেশ বেতার চট্টগ্রাম	গানে গানে, দুরালাপন, উত্তরলিপি, সমাহার, নন্দিতা	২৯৮	২৮৫	২৫১	১৯৪	২২৪	২৩৮	৩৩৩	২৬৫	০০	০০
৩	বাংলাদেশ বেতার রাজশাহী	সবুজ বাংলা, স্পন্দন, আনন্দ, মনময়ুরী, সুরঞ্জনা, রূপালী সুর	৪৫৩	৪৯১	৭৬৬	১,১১৫	৭২	২৯৬	২,৪৭৪	১,৫৫৩	০০	০০
৪	বাংলাদেশ বেতার খুলনা		সম্প্রচার বন্ধ									
৫	বাংলাদেশ বেতার রংপুর	পত্রগুচ্ছ, সম্ভার, ক্ষেতে খামারে, আপনার স্বাস্থ্য	৯৩	২০৫	১,৮৫৪	১,৯১১	২১৪	২০৭	১,৭৮৯	১,৭৫৮	০০	০০
৬	বাংলাদেশ বেতার সিলেট	বিচিত্রা প্রভাতি,এফ এম ৯০, শ্যামল সিলেট,	১৫	১৪	১৩	১১	৯৩	৮২	৪০	৮৪	০০	০০
৭	বাংলাদেশ বেতার বরিশাল	চাষবাস, প্রত্যাশা, সুরঞ্জনা	০০	১৩	৩১	৪৪	০২	২১	১৪	৩১	০০	০০
৮	বাংলাদেশ বেতার ঠাকুরগাঁও	উত্তরাচল, আড্ডার প্রহর, আলাপন, অনুরাগের সুর	৯৭	১৩২	৫০২	৫৯৫	৫২৯	৪৫১	১,২৫২	৯৬৯	০০	০০
৯	বাংলাদেশ বেতার রাজশাহী	গিরি সম্ভার, প্রিয় শ্রোতা, শ্রুতি, রম্যলাপ	০০	০০	০০	০০	০০	০০	১,৪৩৩	১,২৬৪	০০	০০
১০	বাংলাদেশ বেতার বান্দরবান	অপব্রুপা বান্দরবান,দুরালাপন, আইন ও জীবন, সিনে গান	০০	০০	০০	০০	০০	০০	০০	০০	০০	০০
১১	বাংলাদেশ বেতার কক্সবাজার	সোনালী প্রান্তর, মন দি ফুনি, জানার আছে অনেক কিছু	০০	০০	০০	০০	৪৫	৪৫	০০	০০	০০	০০
১২	বাংলাদেশ বেতার কুমিল্লা	ফোন-ইন-অনুষ্ঠান, স্বাস্থ্য বিষয়ক অনুষ্ঠান	৬০	৬২	৮৮	৯২	৩৪	৩৭	৬৫	৮৫	০০	০০
১৩	বাংলাদেশ বেতার গোপালগঞ্জ	ছায়াগীতি, স্বাস্থ্য ও জীবন, আমার প্রিয় গান	০৯	০৫	৪৫৮	৪২৬	১৮২	২০৭	৬১	৭৬	০০	০০
১৪	বাংলাদেশ বেতার ময়মনসিংহ	কৈশোরের কথা	০৫	০৮	০৭	০৫	০৩	০৪	০২	০৭	১০	১৫
১৫	কৃষি সার্ভিস দপ্তর	কৃষি সমাচার, সোনালী ফসল	০০	০০	১০৮	৯৩	১২	১৯	০০	০০	০০	০০
১৬	জনসংখ্যা স্বাস্থ্য ও পুষ্টি সেল	সুখের ঠিকানা, স্বাস্থ্যই সুখের মূল, সুখী সংসার	২৫২	৩২৮	১,১৪৪	১,১৫০	০০	৩৭	০০	০০	০০	০০
১৭	বাণিজ্যিক কার্যক্রম	ঝংকার, গানের ডালি, সিনে রং	৫৪০	৩১৭	১,৯৯৬	২,১৩৫	০০	০০	০০	০০	০০	০০
১৮	ট্রাফিক সম্প্রচার কার্যক্রম	একই শিল্পীর গানের অনুষ্ঠান	০০	০০	০০	০০	০০	০০	০০	০০	০০	০০
১৯	বহির্বিষয় কার্যক্রম	নেপালী সার্ভিস, ইংরেজী সার্ভিস, আরবী সার্ভিস,	০০	০০	০০	০০	০০	০০	০০	০০	০০	০০
মোট			২,৪৩৬	২,৫০৩	১০,৬৮২	১১,২৩৩	১,৫১০	১,৭৫৩	৭,৫৩৮	৬,১৭৩	১০	১৫

৪। নভেম্বর/২০২৪ মাসে নিউ মিডিয়ায় প্রাপ্ত ফিডব্যাক

৪.১। নভেম্বর/২০২৪ মাসে ফেইসবুক পেইজে প্রাপ্ত ফিডব্যাকের পরিসংখ্যান

ক্র. নং	কেন্দ্র/ ইউনিটের নাম	শাখা	ফেইসবুক পেইজ													
			ফলোয়ার		আপলোডেড পোস্ট		পোস্ট রিচ		লাইক		কমেন্ট		শেয়ার		ভিউস	
			অক্টোবর	নভেম্বর	অক্টোবর	নভেম্বর	অক্টোবর	নভেম্বর	অক্টোবর	নভেম্বর	অক্টোবর	নভেম্বর	অক্টোবর	নভেম্বর	অক্টোবর	নভেম্বর
১	বাংলাদেশ বেতার ঢাকা কেন্দ্রীয় বার্তা সংস্থা	অনুষ্ঠান	১,৫২,৯৫২	১,৫২,৯৫২	০২	৬৬	৭,১৮১	২,৪০,৩০০	২৯৮	৭৩৩	২১	৮,৭৭১	২৪	১,০১৯	৩,১০১	৫,৫০৮
		বার্তা	১৫,১৫২	১৫,২৩৮	৬৭	৬০	৩,৩৭৭	২,৭৪৩	১,৯৫১	১,৭১২	৩১২	৩২১	৮৮	১০২	৩,৩৭৭	২,৭৪৩
২	বাংলাদেশ বেতার চট্টগ্রাম	অনুষ্ঠান	১৭,৫৪১	১৮,৬০৩	১১	০৯	১,৩১,৭৪৮	৩,২৫৮	৪,০৯২	৪৬৮	১৫৭	৮৪	৪২	২৪	৫,৪৫৭	৩,৮৫১
		বার্তা	৪,৩৫২	৪,৩৫২	১৯৭	২০০	৭,৬৭২	৭,৬৯১	২,৩৮৪	২,৩৯৮	৯৯	১০৪	১৭৯	১৮৫	৪,১২৭	৪,১৫৯
৩	বাংলাদেশ বেতার রাজশাহী	অনুষ্ঠান	২৩,০০০	২৩,০৫১	১০২	১২১	৯১,৮৬০	৮১,১৩৪	৯,১৬০	৭,৩৫৯	৩,৭৯৯	৪,১৭৬	৩২৫	৩৩৬	৪০,৮৮৬	৪৩,৮৬৭
		বার্তা	৫,৮২৭	৫,৯০১	১৬৫	১৬২	১৪,৭৩১	১২,৩০৫	৩,৭০৮	৩,২০৭	৪১৫	৩৫৯	২২১	১১৯	৪৩,৬৪৯	২৯,৪০৬
৪	বাংলাদেশ বেতার খুলনা	অনুষ্ঠান	সম্প্রচার বন্ধ													
		বার্তা	০০	৩,৯০০	০০	৮৯১	০০	১২৯	০০	১৬	০০	০০	০০	০০	০০	০০
৫	বাংলাদেশ বেতার রংপুর	অনুষ্ঠান	১,৪২,০০০	১,৪৩,০০০	২৪	৫১	৩,৮৭,২৩১	৩,৮৪,৮১৪	১০,৭৭৪	৯,৪১৫	৬,৮৪০	৬,৯৭৪	১০৯১	১২০৩	৫৫৬,৯০০	৩,৭৭,২০০
		বার্তা	১,৭৮৬	১,৮৪৯	৮৪	৯৩	৬,৯০০	৯,৮০০	১,১৯১	১,০৫০	১৭৫	৯৮	১৪৪	১৯০	২৫,৯০৯	২৪,৮৯১
৬	বাংলাদেশ বেতার সিলেট	অনুষ্ঠান	৫২,২৮২	৫৩,২০৬	১২	১৫	৭৫,৭৮১	১,৬১,৬৮৬	২,৫৯২	৬,৮৯০	১,৫০৬	১,৩২৩	৩৮৮	১,০৪৮	১,৩৮,৪০০	২,১০,১০০
		বার্তা	৪,৬২৪	৪,৬৭৬	১৫০	১৫২	৩,১১৭	৫,৩২৫	১,৮৭৫	১,০৬৮	৫০	৩০৭	২০	৩৮	৫,৮০৫	১৫,৮৩৬
৭	বাংলাদেশ বেতার বরিশাল	অনুষ্ঠান	১৯,০০০	১৯,০০০	১৯	১৬	১৪,১২৬	৯,০৩৫	৯৮১	৬০২	২৮২	১৯৯	১৩১	৬৯	২৫,২৪৬	১২,৬০৭
		বার্তা	৫,১৮৯	৫,১৮১	৭৫	৮৪	৬,৫১৫	৭,১৪৯	৭০২	৮১৫	৩৫	৫২	২৫১	৩০৩	১১,৭৮১	১১,৭৪৫
৮	বাংলাদেশ বেতার ঠাকুরগাঁও	অনুষ্ঠান	৫৭,০০০	৫৭,০০০	১১৬	১২৬	৮০,০৯৪	৮৩,৮৮৫	১২,০২৪	১৫,৯৮৯	১১,৬১১	১৫,৩৬২	৩৮৮	৫৬৮	৩,২৩,৯৮০	৩,৩৯,৪৪৩
		বার্তা	৩,৪১৭	৩,৪৬১	১২২	১২১	২২,২০০	১০,০৩৪	১,০৪১	১,১৮৪	২১২	২৭৭	১০৬	৭৮	১৯,৩২৭	২১,২০৭
৯	বাংলাদেশ বেতার রাজশাহী	অনুষ্ঠান	৪৫,২৯০	৪৫,২৯০	৫৩	৬৭	৩৮,৪৯০	৪৩,৬৫৭	২,৮৪৬	৩,১৮৭	৮৪২	৭০৫	৫২	১১৬	২১,০০৪	৫৭,৬৫০
		বার্তা	৫৫,৩০৪	৫৫,৩০৪	২০৭	১৯৭	১,১২,৯৭৯	২৯,১৯৬	১০,৮৮৮	৩,৭৩৮	৭৬৪	২৭৮	১,১০২	২০১	১,৪৩,৩৩৭	১,০১,৯৬২
১০	বাংলাদেশ বেতার বান্দরবান	অনুষ্ঠান	১০,১১০	১০,২৯৪	২৪	৫০	১৮,০৭২	৩০,০০৮	২,১৭১	৪,২২৯	৮৮৩	২০৭৯	১৩৯	২৪৪	২৫,৩৮৪	৪২,৭৩৮
		বার্তা	৮,২০০	৮,২০০	০১	০৩	২,২৩০	২৪,০৩০	২৩	১,৩০০	০১	৮৩	০২	১১৪	২,২৩০	১,৮১২
১১	বাংলাদেশ বেতার কক্সবাজার *	অনুষ্ঠান	১,৬২১	১,৯০০	২১	২১	৯,০৭০	৬,৯১৩	৩১৪	৩৫৩	১৬১	২২৪	৪৫	৪১	৮,৩৬৯	৬,৫৭৫
		বার্তা	৭,৮৯৪	৭,৮০০	৬৩০	৬২৮	১,৬৭,৫১৮	৩,০৮,০৩৫	৫,০৩৮	১২,৬১০	৭৮২	৭৫০	৩৮৪	৬১৮	১৪,৮১৪	৭,৬২,৩০০
১২	বাংলাদেশ বেতার কুমিল্লা	অনুষ্ঠান	৮,২০০	৮,৩০০	০৭	০৬	১০,০০০	৮,৬০০	৪৮১	১,৩০৫	১৫১	৪২২	৩৯	৫৭	৭,২০০	৮,৩০০
		বার্তা	৫,৯৭৬	৫,৯৯৭	২৪	২২	২,৮০০	২,৫০০	২৮০	২২৬	১৮	০৬	২৫	২২	৭,২০০	৬,৩০০
১৩	বাংলাদেশ বেতার গোপালগঞ্জ	অনুষ্ঠান	৬,৬০০	৬,৬৮৮	৩১	২২	২০,৬৭৩	১৬,৫৬৪	২,৬৬৮	২,২৮৩	১,০০২	১,০৫৫	১৬২	১০৯	১৩,২১৮	১১,০৩২
		বার্তা	২,৬২৩	২,৬৭৯	৪৮	৯৭	৫,৪১৭	৫,৫৩৪	৬৬৫	১,৫২৮	৬৪	১৬৪	৪৮	১২০	৪,৩২০	৪,৭৪০
১৪	বাংলাদেশ বেতার ময়মনসিংহ	অনুষ্ঠান	৩৪,৭৫৯	৪০,০০০	৬৮	৪৬	১,৩৩,৫২৬	১,২৪,৬৯২	৭,৭৫৩	৬,৩৮৭	৩,৭৪৮	৩,৮৯৬	৬৭৩	৫২৭	১,৭২,৯৯৫	১,৩২,৭২৮
		বার্তা	২,০৫০	২,১৩৪	৮৯	৭৯	৮,২০০	৪০০	৯১১	৭৭০	১৪৫	১৩০	৪৬	৪০	১১,৩৮০	১০,৮০০
১৫	কৃষি সার্ভিস দপ্তর	অনুষ্ঠান	২,০৬৭	২,০৭০	৫৫	৪৫	৮৯৮	৮৬৫	৫৬০	৫১২	১৫৫	১৬১	০১	১৫	২২	১৫
১৬	জনসংখ্যা স্বাস্থ্য ও পুষ্টি সেল	অনুষ্ঠান	৪০,২০০	৪০,১৪৫	২৬	৩৬	৭,৩০০	৬,৪৮৭	১,৫১০	২,৭২৩	৬০৯	১,৩৩৬	৩৮৭	৭০৭	১,৯০০	১,৬০০
১৭	বাণিজ্যিক কার্যক্রম	অনুষ্ঠান	২,০০০	২,২০০	৯৭	৯৪	২১,৬৫০	২৬,৫১০	৪,১৩৫	৩,৮৬৭	৩,২৩০	২,৯৬০	২৩৫	২০৫	২২,০০০	২৩,১০০
১৮	ট্রাফিক সম্প্রচার কার্যক্রম	অনুষ্ঠান	২২,০০০	২২,০০০	৪৩	৫০	২,০৮,৯২৮	৫,৯০,৯৮০	২৪,৭৯১	৬,৩৬২	৯,১৮৭	১০,১৩৮	১০৯৪	১,২৩৯	৫৬,৪৬১	৬৪,৯৮৬
১৯	বহির্বিষয় কার্যক্রম	অনুষ্ঠান	১,২৫০	১,২৪৫	০০	০০	০০	৩৪	০৩	০০	০০	০০	০০	০০	০৩	০০
মোট			৭,৬০,২৬৬	৭,৭৩,৬১৬	২,৫৭০	৩,৬৩০	১৬,২০,২৮৪	২২,৪৪,২৯৩	১,১৭,৮১০	১,০৪,২৮৬	৪৭,২৫৬	৬২,৭৯৪	৭,৮৩২	৯,৬৫৭	১৭,১৯,৭৮২	২৩,৩৯,২০১

৪.২। নভেম্বর/২০২৪ মাসে ইউটিউব চ্যানেলে প্রাপ্ত ফিডব্যাকের পরিসংখ্যান

ক্র.নং	কেন্দ্র/ ইউনিটের নাম	শাখা	ইউটিউব চ্যানেল								মন্তব্য
			সাবস্ক্রাইবার		আপলোডেড ভিডিও		লাইক		ভিউস		
			অক্টোবর	নভেম্বর	অক্টোবর	নভেম্বর	অক্টোবর	নভেম্বর	অক্টোবর	নভেম্বর	
১	বাংলাদেশ বেতার ঢাকা কেন্দ্রীয় বার্তা সংস্থা	অনুষ্ঠান	২,৭১১	২,৯১৩	৮১	৭০	১৫১	১১৯	৩,৪০৫	২,৮৮৮	
		বার্তা	১,২২০	১,২২০	০০	০০	০০	০৯	০০	০০	
২	বাংলাদেশ বেতার চট্টগ্রাম	অনুষ্ঠান	৩০১	৩০১	০২	০২	১৯	১৭	১০৯	১০১	
		বার্তা	৬২	৪৬১	৮৮	৯২	২০৯	২১৮	৪৪৮	৪৬১	
৩	বাংলাদেশ বেতার রাজশাহী	অনুষ্ঠান	২,১৪৬	২,১৭১	১০	০৭	৩৯	২০	৪৭২	৮০১	
		বার্তা	৫৩৭	৫৬৭	১৪৩	১৫০	২১	২৮	৩,৪৪৮	৩,৩০৪	
৪	বাংলাদেশ বেতার খুলনা	অনুষ্ঠান	সম্প্রচার বন্ধ								
		বার্তা	০০	৪০	০০	০০	০০	০০	০০	০০	
৫	বাংলাদেশ বেতার রংপুর	অনুষ্ঠান	৫২,৪৭১	৫৩,৯৬৫	৩৮	৩০	৯৭৪	২৫২	১,৩৩,৯৬৯	১৮,৬৩৭	
		বার্তা	৩৩২	৩৪৮	২৮	৩৬	৮৮	৮৫	৪,১৭১	১,৩৮০	
৬	বাংলাদেশ বেতার সিলেট	অনুষ্ঠান	৫২৯	৫৬৮	১৮	১১	২০	২০	৩,৪৯২	২,৬৪৭	
		বার্তা	৩০	৩২	০০	১২৩	০০	৮০	০০	১১,০০০	
৭	বাংলাদেশ বেতার বরিশাল	অনুষ্ঠান	৭৪৪	৭৪৬	০৩	০০	০৭	০০	১৯২	০০	
		বার্তা	৯২	৯৪	৪৪	৫৪	০৫	০৯	৪৫	৫৪	
৮	বাংলাদেশ বেতার ঠাকুরগাঁও	অনুষ্ঠান	৮৫৯	৮৮৫	০৭	১৫	২২	১০৫	৯৩৪	১,৫৪৩	
		বার্তা	৬৯৯	৭৪০	০২	০২	০৫	০৪	৫৫	৬০	
৯	বাংলাদেশ বেতার রাঙ্গামাটি	অনুষ্ঠান	২৪৫	২৫০	০০	০০	০০	০০	০০	০০	
		বার্তা	১২৮৯	১,৫৩৬	০১	০৩	০৭	০৪	১,৪০৭০	১০,৪৩৮	
১০	বাংলাদেশ বেতার বান্দরবান	অনুষ্ঠান	১০১	৫,৯৫৯	২৩	৪৪	৩৫	৭০	১,০৭৩	২,১৬১	
		বার্তা	৯৭	৯৭	০১	০১	০৩	০৩	০৩	০৭	
১১	বাংলাদেশ বেতার কক্সবাজার	অনুষ্ঠান	২৮৭	৩০১	১৬	২২	৮৫	১০৮	৪২৫	৪৪২	
		বার্তা	২,০০০	২,০১৯	১৬৩	১৫৩	২৮	৪৮	১,০০০	১,৯৮৬	
১২	বাংলাদেশ বেতার কুমিল্লা	অনুষ্ঠান	৭৯	৭৯	০০	০০	০০	০০	৮৪	৮৪	
		বার্তা	২৫৪	২৫৫	০৩	০১	০৫	০৫	৩৪০	১৫০	
১৩	বাংলাদেশ বেতার গোপালগঞ্জ	অনুষ্ঠান	১১৯	১২১	০০	০০	৬১	৫৮	১,৫৪৩	১,৪৪৮	
		বার্তা	১০৩৪	১,০৮০	৪৮	৯০	১৪৩	১৬০	১৩,৮১২	১১,৬৬৬	
১৪	বাংলাদেশ বেতার ময়মনসিংহ	অনুষ্ঠান	৪২০	৫,১০০	৬১	৩৮	৯১	৬০	২,৫১৯	৮৩২	
		বার্তা	৭০	৮৬	১৪	০৫	০৪	০১	৯৮	৯২	
১৫	কৃষি সার্ভিস দপ্তর	অনুষ্ঠান	১,৬৩৭	১,৬৮০	৩৫	২৫	৩৮	৫০	৩,৫০০	২,৪৯৩	
১৬	জনসংখ্যা স্বাস্থ্য ও পুষ্টি সেল	অনুষ্ঠান	২৯২৩৭	২৯,৫৬৩	১৯	১৫	২৮০	২২০	৬২,১০০	৬১,৮০০	
১৭	বাণিজ্যিক কার্যক্রম	অনুষ্ঠান	৯১০	৯২১	০০	০০	০০	০০	২৭১	১,৬০০	
১৮	ট্রাফিক সম্প্রচার কার্যক্রম	অনুষ্ঠান	২১৮০	২,১৮০	০০	০০	০৭	০৯	১৬৪	১৮৫	
১৯	বহির্বিষয় কার্যক্রম	অনুষ্ঠান	১২৯	১২৯	০০	০০	০০	০০	০৮	০০	
মোট			১,০২,৮২১	১,১৬,৪০৭	৮৪৮	৯৮৯	২,৩৪৭	১,৭৬২	২,৫১,৭৫০	১,৩৮,২৬০	

৫। নভেম্বর/২০২৪ মাসে বাংলাদেশ বেতার-এর অ্যাপস/ ওয়েবসাইটের ৩০টি চ্যানেলের শ্রোতা/ব্যবহারকারী

ক্র.ন	কেন্দ্র/ ইউনিটের নাম	ব্যবহারকারী		মোট ব্যবহারকারী নভেম্বর/ ২০২৪	মোট ব্যবহারকারী অক্টোবর/ ২০২৪	মন্তব্য
		এ.এম	এফ.এম			
১	বাংলাদেশ বেতার ঢাকা	১১,৪৪০৭	৩৫,৬২০	১,৫০,০২৭	১,১৮,২৩০	বৃদ্ধি পেয়েছে
২	বাংলাদেশ বেতার চট্টগ্রাম	১৪,২০৫	১৪,৮৪৬	২৯,০৫১	২৯,৬৪০	হ্রাস পেয়েছে
৩	বাংলাদেশ বেতার রাজশাহী	১৩,৮২১	১৩,৮০২	২৭,৬২৩	২৯,৫৯০	হ্রাস পেয়েছে
৪	বাংলাদেশ বেতার খুলনা	সম্প্রচার বন্ধ				
৫	বাংলাদেশ বেতার রংপুর	১,৭২৪	৭৬৮	২,৪৯২	১০,৫৫৮	হ্রাস পেয়েছে
৬	বাংলাদেশ বেতার সিলেট	৬,০৩৬	৬,৭০৬	১২,৭৪২	১৩,০০৪	হ্রাস পেয়েছে
৭	বাংলাদেশ বেতার বরিশাল	৪,০২৯	৪,৬২৩	৮,৬৫২	৯,১১৪	হ্রাস পেয়েছে
৮	বাংলাদেশ বেতার ঠাকুরগাঁও	৪,০১৩	৫,০২৩	৯,০৩৬	৮,৪৭৭	বৃদ্ধি পেয়েছে
৯	বাংলাদেশ বেতার রাজমাটি	১,৬৯৮	২,২০৮	৩,৯০৬	৩,৮১৪	বৃদ্ধি পেয়েছে
১০	বাংলাদেশ বেতার বান্দরবান	২,০১৮	২,০১৮	৪,০৩৬	৩,৭৩৬	বৃদ্ধি পেয়েছে
১১	বাংলাদেশ বেতার কক্সবাজার	৩,০৪৩	১,৯২৪	৪,৯৬৭	৫,১৯৪	হ্রাস পেয়েছে
১২	বাংলাদেশ বেতার কুমিল্লা	২,৭৭৩	৩,০০৪	৫,৭৭৭	৫,৭৪৬	বৃদ্ধি পেয়েছে
১৩	বাংলাদেশ বেতার গোপালগঞ্জ	প্রযোজ্য নয়	৪,৮৫৬	৪,৮৫৬	৫,১৫৮	হ্রাস পেয়েছে
১৪	বাংলাদেশ বেতার ময়মনসিংহ	প্রযোজ্য নয়	৪,৩০১	৪,৩০১	৪,৩৭২	হ্রাস পেয়েছে
১৫	বাণিজ্যিক কার্যক্রম	---	---	৪৫,৯৫৯	২১,৬৬৭	বৃদ্ধি পেয়েছে
১৬	ট্রাফিক সম্প্রচার কার্যক্রম	প্রযোজ্য নয়	---	৪৫,৫৯২	৪১,২২৮	বৃদ্ধি পেয়েছে
১৭	বহির্বিষয় কার্যক্রম (অনলাইন/এপস)	প্রযোজ্য নয়	প্রযোজ্য নয়	৮,৭২১	৩,৬১৬	বৃদ্ধি পেয়েছে
মোট				৩,৬৭,৭৩৮	৩,১৩,১৪৮	বৃদ্ধি পেয়েছে

