



বার্ষিক প্রতিবেদন

২০২২-২০২৩



বাংলাদেশ কেমিক্যাল ইন্ডাস্ট্রিজ কর্পোরেশন



বাংলাদেশ কেমিক্যাল ইন্ডাস্ট্রিজ কর্পোরেশন

শিল্প মন্ত্রণালয়



বার্ষিক প্রতিবেদন

২০২২-২০২৩



বাংলাদেশ কেমিক্যাল ইন্ডাস্ট্রিজ কর্পোরেশন

বিসিআইসি ভবন

৩০-৩১ দিলকুশা বা/এ, ঢাকা-১০০০

www.bcic.gov.bd

বার্ষিক
প্রতিবেদন
২০২২-২০২৩

সম্পাদনা পরিষদ

সার্বিক পরিচালনা ও তত্ত্বাবধান

মোঃ সাইদুর রহমান

চেয়ারম্যান (গ্রেড-১)

বাংলাদেশ কেমিক্যাল ইন্ডাস্ট্রিজ কর্পোরেশন

বার্ষিক প্রতিবেদন প্রণয়ন কমিটির সদস্যাবৃন্দ

আহ্বায়ক

মোহাম্মদ আব্দুর রাজ্জাক

পরিচালক (অর্থ), যুগ্মসচিব, বিসিআইসি

সদস্য সচিব

শাহনাজ বেগম

মহাব্যবস্থাপক (বাণিজ্যিক)

এমআইএস বিভাগ, বিসিআইসি

সদস্য

প্রকৌ. গাজী কামরুল হোসেন

অতিরিক্ত প্রধান প্রকৌশলী (বিদ্যুৎ)

পিআইডি, বিসিআইসি

মাকসুদা বেগম

উপ প্রধান হিসাবরক্ষক

হিসাব বিভাগ, বিসিআইসি

সায়লা ফারজানা

সহকারী প্রধান হিসাবরক্ষক

অর্থ বিভাগ, বিসিআইসি

মোহাম্মদ সাইফুল ইসলাম

সহকারী অপারেশন অফিসার

এমআইএস বিভাগ, বিসিআইসি

প্রকাশকাল

ডিসেম্বর, ২০২৪ খ্রিস্টাব্দ

প্রকাশনায়

বিসিআইসি

৩০-৩১, দিলকুশা বা/এ, ঢাকা।

website: www.bcic.gov.bd

E-mail: bcicmis@yahoo.com

মুদ্রণ:

পানগুছি কালার গ্রাফিক্স

১৩১ ডিআইটি এন্ড. রোড ফকিরাপুল, ঢাকা-১০০০

মোবাইল: ০১৭১৬-৮৩৯৩৯৬



পরিচালক (অর্থ)
বাংলাদেশ কেমিক্যাল ইন্ডাস্ট্রিজ কর্পোরেশন

বাণী

শিল্প মন্ত্রণালয়ের আওতাধীন বাংলাদেশ কেমিক্যাল ইন্ডাস্ট্রিজ কর্পোরেশন (বিসিআইসি)'র বার্ষিক প্রতিবেদন ২০২২-২০২৩ প্রকাশনার উদ্যোগ গ্রহণের বিষয়টি জেনে আমি আনন্দিত।

কৃষি নির্ভর বাংলাদেশের অর্থনীতিতে সার রক্ত প্রবাহ স্বরূপ। কৃষি খাতে সারের চাহিদা মেটাতে সার উৎপাদন, আমদানি ও দেশব্যাপি সার বিতরণ ও ব্যবস্থাপনার গুরু দায়িত্ব বিসিআইসি আন্তরিকভাবে পালন করে আসছে। যার তথ্যাদি বার্ষিক প্রতিবেদনে উপস্থাপন করা হয়েছে। এরই ধারাবাহিকতায় ২০২২-২০২৩ অর্থবছরে ইউরিয়া সার ৭৪১১৮১.০৫ মে.টন, ডিএপি ১১৯১৩২ মে.টন, টিএসপি ৮৭৫১৪ মে.টন উৎপাদন হয়েছে। কাগজ, সিমেন্ট গ্রাস শীট, স্যানিটারীওয়্যার, ইনসুলেটর রিফ্রাক্টরীজ উৎপাদন হয়েছে। বিসিআইসি'র বিদ্যমান কারখানার উৎপাদন বৃদ্ধি সংক্রান্ত কার্যক্রম, প্রক্রিয়াধীন উন্নয়ন প্রকল্পসমূহের আর্থ-কারিগরি সম্ভাব্যতা সমীক্ষা সম্পাদনের কার্যক্রম এবং গৃহীত প্রকল্পের বাস্তবায়ন কার্যক্রম বিসিআইসি নিরলসভাবে সম্পাদন করেছে।

বিসিআইসি নিয়ন্ত্রাণাধীন ০৫টি সার উৎপাদনক্ষম কারখানায় উৎপাদন প্রয়াস অব্যাহত আছে। ১১ মার্চ, ২০২৪ খ্রি. তারিখে নরসিংদী জেলার পলাশ উপজেলায় স্থাপিত দৈনিক ২৮০০ মেট্রিক টন উৎপাদন ক্ষমতাসম্পন্ন দক্ষিণ এশিয়ার সর্ববৃহৎ ইউরিয়া সার কারখানা ঘোড়াশাল-পলাশ ইউরিয়া ফার্টলাইজার প্রকল্প বাণিজ্যিকভাবে উৎপাদন শুরু করে। অন্যান্য কারখানা যেমন ০১টি কাগজ কারখানা, ০১ টি সিমেন্ট কারখানা, ০১টি গ্রাস শীট কারখানা ও ০১টি স্যানিটারীওয়্যার ও ইনসুলেটর কারখানা রয়েছে। কর্ণফুলী ফার্টলাইজার কোম্পানি লি. (কাফকো), সাইনোভিয়া ফার্মা পিএলসি, বায়ার গ্রুপ সায়েন্স লি., নোভার্টিস বাংলাদেশ লি., সিনজেনটা বাংলাদেশ লি., মিরাকেল ইন্ডাস্ট্রিজ লি., ঢাকা ম্যাচ ইন্ডাস্ট্রিজ কোং লি. এবং বাংলাদেশ ফার্টলাইজার এন্ড এগ্রো কেমিক্যালস লি. বিসিআইসি'র যৌথ অংশীদারিত্বের ভিত্তিতে পরিচালিত শিল্প প্রতিষ্ঠান। এছাড়া পরিবেশ রক্ষায় বিসিআইসি'র নিয়ন্ত্রাণাধীন কারখানাসমূহে Effluent Treatment Plant (ETP) প্রযুক্তি ব্যবহার নিশ্চিতকরণ প্রক্রিয়া চলমান রয়েছে। বিসিআইসি'তে ২০০৯ থেকে ২০২৩ (জুন-২৩) পর্যন্ত ৩১৮৫জন কর্মকর্তা/কর্মচারী/শ্রমিক নিয়োগ দেয়া হয়েছে। এছাড়াও ছাতক সিমেন্ট-ক্রিংকার ফ্যাক্টরি স্থাপন প্রকল্প, ইন্ট্রিগেটেড পেপার মিল স্থাপন, ঢাকা লেদার লিমিটেড (ডিএলসিএল) এ ডব্লিউপিপি কারখানা স্থাপন, খুলনা নিউজপ্রিন্ট মিলস লি. (কেএনএমএল) এ Integrated Paper Mill/ Starch Factory/API Complex এবং চিটাগাং কেমিক্যাল কমপ্লেক্স (সিসিসি) এ Chemical Complex having Chlor-Alkali & Chlorine related basic Chemical, Compound (PVC) শীর্ষক ৫টি কারখানা স্থাপনের লক্ষ্যে Techno-Economic Feasibility Study সম্পাদনের পদক্ষেপ গ্রহণ করা হয়েছে যা দেশে শিল্প বিস্তার ও কর্মসংস্থান সৃজনে ভূমিকা রাখবে। এছাড়াও ২০২২-২০২৩ অর্থবছরে সরকারি কোষাগারে কর ও শুল্ক বাবদ ২১৯.১৪ কোটি টাকা প্রদান করেছে। বৈদেশিক ঋণের (ডিএলসি) পরিশোধ বাবদ মোট ১০৭.০০ কোটি টাকা সরকারে কোষাগারে প্রদান করেছে। বিসিআইসি এর সকল কর্মকর্তা/ কর্মচারীরা নিষ্ঠা এবং সততার সাথে দায়িত্ব পালনের মধ্য দিয়ে বিসিআইসি এর চলমান ভূমিকা আরও গতিশীল হবে বলে আমার বিশ্বাস। আমি বাংলাদেশ কেমিক্যাল ইন্ডাস্ট্রিজ কর্পোরেশন (বিসিআইসি)'র সার্বিক উন্নয়ন কামনা করি।

আমি বার্ষিক প্রতিবেদন প্রকাশের সাথে সংশ্লিষ্ট সকলকে জানাই আন্তরিক ধন্যবাদ।।

মোহাম্মদ আব্দুর রাজ্জাক

পরিচালনা পর্ষদ, বিসিআইসি



জনাব মোঃ সাইদুর রহমান
চেয়ারম্যান (হেড-১)



জনাব মোঃ মনিরুজ্জামান
পরিচালক (বাণিজ্যিক), যুগ্মসচিব



জনাব মোহাম্মদ আব্দুর রাজ্জাক
পরিচালক (অর্থ), যুগ্মসচিব



জনাব মোঃ শাহীন কামাল
পরিচালক (উৎপাদন ও গবেষণা)



জনাব মোঃ দেলোয়ার হোসেন
পরিচালক (পরিকল্পনা ও বাস্তবায়ন) (অতিরিক্ত দায়িত্ব)



জনাব মোঃ সহিদুল ইসলাম
উর্ধ্বতন মহাব্যবস্থাপক (প্রশাসন)



মহাব্যবস্থাপক (বাণিজ্যিক)
এমআইএস বিভাগ
বাংলাদেশ কেমিক্যাল ইন্ডাস্ট্রিজ কর্পোরেশন

মুখবন্ধ

যে কোন জাতির অর্থনৈতিক বিকাশে খাদ্যে স্বয়ংসম্পূর্ণতা ও খাদ্য নিরাপত্তা অর্জন অপরিহার্য। খাদ্যে স্বয়ংসম্পূর্ণতা ও খাদ্য নিরাপত্তা নিশ্চিতকরণের লক্ষ্যে বাংলাদেশ কেমিক্যাল ইন্ডাস্ট্রিজ কর্পোরেশন (বিসিআইসি) এর নিয়ন্ত্রণাধীন কারখানাসমূহ সার উৎপাদনের মাধ্যমে দেশে গুরুত্বপূর্ণ ভূমিকা রেখে চলেছে। কৃষি উৎপাদন বৃদ্ধির মাধ্যমে খাদ্য নিরাপত্তা নিশ্চিতকল্পে দেশের অভ্যন্তরীণ সারের চাহিদা মেটানো এবং সুলভমূল্যে কৃষকদের নিকট সার সরবরাহ নিশ্চিতকরণে বর্তমান সরকার বদ্ধপরিকর। সে লক্ষ্যে বাংলাদেশ কেমিক্যাল ইন্ডাস্ট্রিজ কর্পোরেশন শিল্প-কারখানা আধুনিকায়ন ও সীমিত সম্পদের সর্বোচ্চ ব্যবহারের মাধ্যমে উৎপাদনশীলতা বৃদ্ধি নিশ্চিত করে চলেছে। বিসিআইসি দেশীয় উৎপাদন বৃদ্ধির পাশাপাশি বিদেশ থেকে সার আমদানির মাধ্যমে নিরবিচ্ছিন্নভাবে কৃষকদের মাঝে সার বিতরণ করে যাচ্ছে। ফলে দেশের সারের কোন ঘাটতি হচ্ছে না। বর্তমান সরকার ভিশন-মিশনকে সামনে রেখে পরিকল্পিতভাবে সার উৎপাদন, বিপণন ও নতুন সার কারখানা স্থাপনে সদা সচেষ্ট রয়েছে।

বিসিআইসি'র ২০২২-২০২৩ অর্থবছরের বার্ষিক প্রতিবেদন প্রকাশ করার লক্ষ্যে আহবায়ক কমিটি নিরলসভাবে কাজ করেছে। তাই বার্ষিক প্রতিবেদন প্রকাশের সাথে সংশ্লিষ্ট সকলকে ধন্যবাদ ও কৃতজ্ঞতা জ্ঞাপন করছি।

পরিশেষে, বিসিআইসি'র উত্তরোত্তর উন্নতি ও সমৃদ্ধি কামনা করছি।


শাহনাজ বেগম

সূচিপত্র

শিরোনাম	পৃষ্ঠা নম্বর
বিসিআইসি'র পরিচিতি	
১.১ পটভূমি	১৫
১.২ রূপকল্প	১৬
১.৩ অভিলক্ষ্য	১৬
১.৪ কর্মকৌশল (Strategy)	১৬
১.৫ বিসিআইসি'র লক্ষ্য ও উদ্দেশ্য	১৬
বিসিআইসি'র প্রতিষ্ঠানসমূহ	১৭
বিসিআইসি'র পরিচালনা পর্যদ ও এর আওতাধীন বিভাগ/অনু-বিভাগ/উপ-বিভাগ	১৮
সাংগঠনিক কাঠামো	১৯
২.১ কর্মকর্তা/কর্মচারীদের সংখ্যা	১৯
২.২ শূন্য পদের শ্রেণিবিন্যাস (পদমর্যাদা অনুযায়ী)	১৯
২.৩ নিয়োগ	২০
২.৪ পদোন্নতি	২০
২.৫ অবসর	২০
২.৬ মানব সম্পদ উন্নয়নে গৃহীত পদক্ষেপ	২০
২.৭ সংস্থার মানব সম্পদ উন্নয়ন সংক্রান্ত তথ্য	২০
২.৮ বিসিআইসি প্রধান কার্যালয় ও কারখানার জনবল সংক্রান্ত তথ্য	২১
বিসিআইসি'র নিয়ন্ত্রণাধীন চালু কারখানাসমূহের তথ্য	
৩.১ বিসিআইসি'র নিয়ন্ত্রণাধীন কারখানাসমূহের উৎপাদন লক্ষ্যমাত্রা ও প্রকৃত উৎপাদন	২২
৩.২ বিসিআইসি'র নিয়ন্ত্রণাধীন কারখানাসমূহের উৎপাদন লক্ষ্যমাত্রা ও প্রকৃত উৎপাদনের লেখচিত্র	২৩
৩.৩ বিসিআইসি'র নিয়ন্ত্রণাধীন কারখানাসমূহের পণ্যভিত্তিক উৎপাদন লক্ষ্যমাত্রা ও প্রকৃত উৎপাদন	২৩
৩.৪ পণ্যভিত্তিক উৎপাদন লক্ষ্যমাত্রা ও প্রকৃত উৎপাদনের লেখচিত্র	২৪
যৌথ উদ্যোগে বিসিআইসি'র বিনিয়োগ	
৪.১ যৌথ উদ্যোগে শিল্প ইউনিটে বিসিআইসি'র বিনিয়োগ	২৫
৪.২ যৌথ উদ্যোগে শিল্প ইউনিটে বিসিআইসি'র বিনিয়োগ ও প্রাপ্ত লভ্যাংশ	২৬
বিসিআইসি'র সার সংক্রান্ত বিভিন্ন তথ্য	
৫.১ বিগত ১০ বছরের ইউরিয়া সারের চাহিদা, উৎপাদন, বিক্রয় এবং আমদানির পরিসংখ্যান	২৭
৫.২ বিগত ১০ বছরের ইউরিয়া সারের চাহিদা, উৎপাদন, বিক্রয় এবং আমদানির পরিসংখ্যানগত লেখচিত্র	২৮

৫.৩	বিগত ৫ বছরে দেশে ইউরিয়া সারের চাহিদা ও প্রকৃত বিক্রয়ের তথ্য	২৮
৫.৪	বিগত ৫ বছরে দেশে ইউরিয়া সারের চাহিদা ও প্রকৃত বিক্রয়ের লেখচিত্র	২৯
৫.৫	২০২২-২০২৩ অর্থবছরে ইউরিয়া সারের আমদানি	৩০
৫.৬	বিসিআইসি'র বাফার গুদাম এর নাম, ঠিকানা ও নিয়ন্ত্রণাধীন কারখানার নাম	৩১
৫.৭	বিসিআইসি'র নিয়ন্ত্রণাধীন কারখানা ও বাফার গুদামসমূহের অবস্থান	৩২
৫.৮	ইউরিয়া সার উৎপাদন ও সরবরাহের ক্ষেত্রে চ্যালেঞ্জ	৩৩
৫.৯	সারের ডিলার সংক্রান্ত তথ্য	৩৩

বিসিআইসি'র চলমান প্রকল্প

৬.১	চলমান প্রকল্পসমূহ	
(১)	ঘোড়াশাল পলাশ ইউরিয়া ফার্টিলাইজার প্রকল্প	৩৪
(২)	সার সংরক্ষণ ও বিতরণ সুবিধার জন্য দেশের বিভিন্ন জেলায় ১৩ (তের) টি নতুন বাফার গোডাউন নির্মাণ (সংশোধিত) প্রকল্প	৩৫
(৩)	ছাতক সিমেন্ট কোম্পানী লিঃ এর উৎপাদন পদ্ধতি ওয়েট প্রসেস থেকে ড্রাই প্রসেস এ রূপান্তরকরণ প্রকল্প	৩৬
(৪)	রাসায়নিক দ্রব্য সংরক্ষণের জন্য গুদাম নির্মাণ প্রকল্প	৩৬
(৫)	সার সংরক্ষণ ও বিতরণের সুবিধার্থে দেশের বিভিন্ন জায়গায় ৩৪টি বাফার গুদাম নির্মাণ প্রকল্প	৩৭
(৬)	ইউরিয়া ফরমালডিহাইড-৮৫ (ইউএফ-৮৫) প্ল্যান্ট স্থাপন প্রকল্প	৩৮
৬.২	বিসিআইসি'র প্রক্রিয়াধীন উন্নয়ন প্রকল্পসমূহ	৩৯
৬.৩	ভোলায় ইউরিয়া ফার্টিলাইজার ফ্যাক্টরি স্থাপন	৪০
৬.৪	উন্নয়ন বাজেট	৪১
৬.৫	প্রকল্প অনুযায়ী জুন ২০২৩ পর্যন্ত বাস্তবায়ন অগ্রগতি	৪২
৬.৬	সংস্থার চলমান ৬টি প্রকল্পের উন্নয়ন বাজেটের বাস্তবায়ন অগ্রগতি	৪২

উত্তম চর্চা ও ইনোভেশন

৭.১	উত্তম চর্চা	৪৩
৭.২	উদ্ভাবন/ইনোভেশন	৪৪

বন্ধ/পে-অফকৃত প্রতিষ্ঠান

৮:১	বিসিআইসি'র বন্ধ/পে-অফকৃত প্রতিষ্ঠানের তালিকা	৪৮
-----	--	----

কার্যক্রম বার্ষিক কর্মসম্পাদন চুক্তি

৯.১	২০২২-২০২৩ অর্থবছরে বার্ষিক কর্মসম্পাদন চুক্তি বাস্তবায়ন অগ্রগতি	৪৯
৯.২	এসডিজি (Sustainable Development Goals) বাস্তবায়ন পরিকল্পনা (২০২২-২০২৩):	৫০
৯.৩	জাতীয় গুদাচার কৌশল বাস্তবায়ন সংক্রান্ত তথ্য	৫২

কারখানা/প্রতিষ্ঠানসমূহের আর্থিক বিবরণী

১০.১	কর ও ভুক্ত প্রদান	৫৩
১০.২	মুনাফা/লোকসান	৫৩
১০.৩	সরকার কর্তৃক প্রদত্ত ভর্তুকির পরিমাণ এবং পরিশোধ	৫৩
১০.৪	প্রধান কার্যালয় ও কারখানাভিত্তিক লাভ/লোকসানের বিবরণ	৫৩
(১)	বিসিআইসি প্রধান কার্যালয় এর আর্থিক বিবরণী	
(২)	শাহজালাল ফার্টিলাইজার কোম্পানি লি.	
(৩)	চিটাগাং ইউরিয়া ফার্টিলাইজার লিমিটেড	
(৪)	যমুনা ফার্টিলাইজার কোম্পানি লি.	
(৫)	আপ্তগঞ্জ ফার্টিলাইজার এন্ড কেমিক্যাল কোম্পানি লি.	

- (৬) ট্রিপল সুপার ফসফেট (টিএসপি) কমপ্রেসড লিমিটেড
- (৭) ডাই অ্যামোনিয়াম ফসফেট (ডিএপি) ফার্টলাইজার কোম্পানি লিমিটেড
- (৮) ছাতক সিমেন্ট কোম্পানি লিমিটেড
- (৯) উসমানিয়া গ্লাস শীট ফ্যাক্টরি লি.
- (১০) বাংলাদেশ ইনসুলেটর এন্ড স্যানিটারীওয়্যার ফ্যাক্টরি লিমিটেড
- (১১) ট্রেনিং ইনস্টিটিউট ফর কেমিক্যাল ইন্ডাস্ট্রিজ
- (১২) ঢাকা লেদার কোম্পানি লিমিটেড
- (১৩) ঘোড়াশাল-পলাশ ফার্টলাইজার পিএলসি
- (১৪) কর্ণফুলী পেপার মিলস্ লি.
- (১৫) খুলনা নিউজপ্রিন্ট মিলস্ লিমিটেড
- (১৬) নর্থ বেঙ্গল পেপার মিলস্ লিমিটেড

মামলা/বিভাগীয় মামলা

১১.১	মামলা/বিভাগীয় মামলা	১০৯
১১.২	অডিট আপত্তি সংক্রান্ত তথ্য	১০৯
১১.৩	সরকার কর্তৃক/সরকারের বিপক্ষে বিভিন্ন আদালতে দায়েরকৃত মামলার তথ্য (২০২২-২০২৩)	১০৯
১১.৪	অভিযোগ নিষ্পত্তি সংক্রান্ত তথ্য (২০২২-২০২৩)	১০৯
১১.৫	অভ্যন্তরীণ নিরীক্ষা	১০৯

বিসিআইসি ও এর নিয়ন্ত্রণাধীন কারখানাসমূহের পরিচালিত স্কুল ও কলেজ এর ফলাফল

১২.১	২০২২ সালের এসএসসি এবং এইচএসসি এর সার্বিক ফলাফল	১১০
১২.২	২০২৩ সালের এসএসসি এবং এইচএসসি এর সার্বিক ফলাফল	১১১

গুরুত্বপূর্ণ অর্জনসমূহ

১৩.১	সংস্থার সার সংক্রান্ত বিভিন্ন অর্জনসমূহ	১১২
১৩.২	অন্যান্য অর্জনসমূহ	১১২

বিবিধ

১৪.১	দারিদ্র বিমোচন কর্মসূচি	১১৪
১৪.২	পরিবেশ সম্মুখত রাখার লক্ষ্যে বিসিআইসি কর্তৃক নিম্নলিখিত কর্মসূচি গ্রহণ করা হয়	১১৪
১৪.৩	জলবায়ু পরিবর্তন সম্পর্কিত হালনাগাদ তথ্যসহ পরিবেশ সংশ্লিষ্ট বিভিন্ন বিষয়াদি	১১৪
১৪.৪	সংস্থার তথ্য ও প্রযুক্তি বিকাশ ও বিভিন্ন কর্মসূচি গ্রহণ সংক্রান্ত তথ্য	১১৫
১৪.৫	সংস্থার কার্যাবলি সম্পাদনে বর্তমানে চ্যালেঞ্জসমূহ	১১৫
১৪.৬	সংস্থার কার্যাবলি অধিকতর দক্ষতা ও সফলতার সাথে সম্পাদনের জন্য প্রয়োজনীয় সুপারিশ	১১৫
১৪.৭	বিসিআইসি'র কারখানাসমূহে লোকসানের কারণ, উত্তরণের উপায় সম্পর্কিত তথ্য	১১৬
১৪.৮	উত্তরণের উপায়	১১৬

উল্লেখযোগ্য কর্মকাণ্ডের ছিন্নচিত্র

১১৭

সংক্ষেপ

১২৭



বিসিআইসি'র পরিচিতি

১.১ বিসিআইসি'র পটভূমি

১৯৭২ সনের রাষ্ট্রপতির ২৭ নং অধ্যাদেশ এবং ১৯৭৬ সনের ২৫ নং সংশোধনী বলে ৩টি কর্পোরেশন যথা: বাংলাদেশ ফার্টিলাইজার, কেমিক্যাল এন্ড ফার্মাসিউটিক্যাল কর্পোরেশন, বাংলাদেশ পেপার এন্ড বোর্ড কর্পোরেশন এবং বাংলাদেশ ট্যানারীজ কর্পোরেশন একীভূত করে ০১ জুলাই ১৯৭৬ইং তারিখে বাংলাদেশ কেমিক্যাল ইন্ডাস্ট্রিজ কর্পোরেশন (বিসিআইসি) প্রতিষ্ঠিত হয়। পরবর্তীতে ১০ম জাতীয় সংসদের ২১তম অধিবেশনে মহামান্য রাষ্ট্রপতির সম্মতিক্রমে “বাংলাদেশ শিল্প প্রতিষ্ঠান জাতীয়করণ আইন ২০১৮” পাশ হয়। এই আইন দ্বারা Bangladesh Industrial Enterprise (Nationalized) order 1972 (P.O. No. 27 of 1972) রহিতক্রমে পুন: প্রণয়ন করা হয়। সংস্থার চেয়ারম্যান এবং পরিচালকবৃন্দ সরকার কর্তৃক নিয়োগপ্রাপ্ত। প্রধান নির্বাহী হিসাবে চেয়ারম্যানকে সংস্থাটি পরিচালনার ক্ষমতা প্রদান করা হয়েছে। সুষ্ঠু কার্য সম্পাদনের লক্ষ্যে সংস্থার পরিচালনা বোর্ড কর্তৃক ক্ষমতা প্রাপ্ত হয়ে চেয়ারম্যান সংস্থার পরিচালক, সচিব, বিভাগীয় প্রধান ও কারখানা প্রধানদেরকে ক্ষমতা প্রদান করে থাকে। যার ভিত্তিতে সংশ্লিষ্ট কর্মকর্তাবৃন্দ সংস্থা ও শিল্প প্রতিষ্ঠানসমূহের সার্বিক কার্যক্রম পরিচালনা ও তদারকি করে থাকেন। কর্পোরেশনের সার্বিক কার্যক্রম সরকারের পক্ষ থেকে নিয়োগকৃত একজন চেয়ারম্যান ও ৫ (পাঁচ) জন পরিচালক এর সমন্বয়ে গঠিত একটি বোর্ড অব ডিরেক্টর্স এর মাধ্যমে পরিচালিত হয়। প্রতিটি কারখানার জন্য রয়েছে আলাদা এন্টারপ্রাইজ বোর্ড/কোম্পানি বোর্ড। প্রতিটি এন্টারপ্রাইজ বোর্ডে শিল্প মন্ত্রণালয়ের ১ (এক) জন প্রতিনিধি বোর্ডের পরিচালক হিসাবে নিয়োজিত আছেন। সংশ্লিষ্ট কারখানার ব্যবস্থাপনা পরিচালকগণ নিজ নিজ এন্টারপ্রাইজ বোর্ডের দিক নির্দেশনা ও তদারকির মাধ্যমে দৈনন্দিন কার্যাবলী পরিচালনা করে থাকেন।

উত্তরাধিকার সূত্রে প্রাপ্ত ৮৮টি প্রতিষ্ঠান নিয়ে সংস্থার যাত্রা শুরু হয়। পরবর্তীতে ৬টি নতুন কারখানা সংস্থা কর্তৃক স্থাপিত হয় এবং ৩টি কারখানা অন্য সংস্থা হতে বিসিআইসি'র নিয়ন্ত্রণাধীনে ন্যস্ত হয়। সরকার বিরোধীকরণ নীতিমালা বাস্তবায়নের ফলে মোট ৯৭টি শিল্প প্রতিষ্ঠানের মধ্যে ৬৫টি প্রতিষ্ঠান হতে পূঁজি প্রত্যাহার করা হয়। ৭টি কারখানা প্রাক্তন মালিকের নিকট এবং ৭টি প্রতিষ্ঠান মুক্তিযোদ্ধা কল্যাণ ট্রাস্টের নিকট হস্তান্তর করা হয়। ৫টি প্রতিষ্ঠান সরকারি সিদ্ধান্তক্রমে বন্ধ করে জনবলকে পে-অফ করা হয়। সরকারের বিরোধীকরণ নীতিমালার আওতায় ২০০২ সাল হতে ৮টি প্রতিষ্ঠান সম্পূর্ণ বন্ধ আছে।

ইউরিয়া ফার্টিলাইজার ফ্যাক্টরি লিঃ এবং পলাশ ইউরিয়া ফার্টিলাইজার ফ্যাক্টরি লিঃ কারখানা ২টির স্থানে আধুনিক প্রযুক্তি ও পরিবেশবান্ধব পদ্ধতিতে বার্ষিক ৯,২৪,০০০ (নয় লক্ষ চব্বিশ হাজার) মেট্রিক টন উৎপাদন ক্ষমতা ও জ্বালানী সাশ্রয়ী সর্বাধুনিক প্রযুক্তি এবং উচ্চতর ক্ষমতাসম্পন্ন ইউরিয়া সার কারখানা স্থাপনের লক্ষ্যে “ঘোড়াশাল-পলাশ ইউরিয়া ফার্টিলাইজার প্রকল্প” শীর্ষক প্রকল্পটি ১২ নভেম্বর ২০২৩খ্রি. তারিখে গণপ্রজাতন্ত্রী বাংলাদেশ সরকারের মাননীয় প্রধানমন্ত্রী কর্তৃক উদ্বোধন করা হয়। বর্তমানে কারখানার উৎপাদন চালু আছে। আধুনিক শিল্প প্রযুক্তি প্রশিক্ষণের মাধ্যমে বিসিআইসি ও এর নিয়ন্ত্রণাধীন কারখানা সমূহ সুষ্ঠুভাবে পরিচালনা, দক্ষ ও অভিজ্ঞ জনশক্তি তৈরি এবং শিল্পের নতুন নিয়োগকৃত ও কর্মরত কর্মীদের কারিগরি শিক্ষা প্রদান ও কারিগরি দক্ষতার স্তর উন্নয়নের লক্ষ্যে ১৯৮৩ সালে পলাশ, নরসিংদীতে “ট্রেনিং ইনস্টিটিউট ফর কেমিক্যাল ইন্ডাস্ট্রিজ (টিআইসিআই)” প্রতিষ্ঠা করা হয়।

বর্তমানে এ সংস্থার অধীনে ১১টি চালু কারখানা আছে। চালু কারখানা সমূহের মধ্যে ৫টি ইউরিয়া সার কারখানা, ১টি ডিএপি সার কারখানা, ১টি টিএসপি সার কারখানা, ১টি কাগজ কারখানা, ১টি সিমেন্ট কারখানা, ১টি গ্লাসশীট কারখানা ও ১টি স্যানিটারীওয়্যার ও ইনসুলেটর কারখানা রয়েছে। বিসিআইসি'র উৎপাদিত পণ্যের মধ্যে ৮০% রাসায়নিক সার; এর মধ্যে ৭০% ইউরিয়া সার ও ১০% অন্যান্য সার। তাছাড়া যৌথ অংশীদারিত্বে ১০টি কারখানা রয়েছে। উল্লেখ্য যে, ১৯৯৬-৯৭ সাল থেকে দেশের খাদ্য নিরাপত্তা নিশ্চিত করার লক্ষ্যে সারাদেশে কৃষকদের মাঝে সার বিতরণের মত স্পর্শকাতর বিষয়টি বিসিআইসি'র উপর ন্যস্ত হয়। বিসিআইসি অত্যন্ত আস্থা এবং সফলতার সাথে এই গুরু দায়িত্ব পালন করে যাচ্ছে।



১.২ বিসিআইসি'র রূপকল্প

দেশের খাদ্য নিরাপত্তা নিশ্চিত করার লক্ষ্যে সার উৎপাদনে স্বয়ংসম্পূর্ণতা অর্জন এবং আমদানি বিকল্প সংশ্লিষ্ট রাসায়নিক দ্রব্য উৎপাদন।



১.৩ বিসিআইসি'র অভিলক্ষ্য

আমদানি নির্ভরতা হ্রাস করে দেশের খাদ্য নিরাপত্তা নিশ্চিত করার লক্ষ্যে সার উৎপাদনে স্বয়ংসম্পূর্ণতা অর্জন এবং আমদানি বিকল্প সংশ্লিষ্ট রাসায়নিক দ্রব্য উৎপাদনের নিমিত্ত বিসিআইসি- এর কারখানাসমূহে জ্বালানী সাশ্রয়ী ও পরিবেশবান্ধব প্রযুক্তির ব্যবহার এবং আর্থিক ও প্রাতিষ্ঠানিক সক্ষমতা উন্নয়নের মাধ্যমে উৎপাদনশীলতা বৃদ্ধি।



১.৪ বিসিআইসি'র কর্মকৌশল (Strategy)

- সারসহ অন্যান্য পণ্যের উৎপাদন বৃদ্ধি ও উৎপাদিত পণ্যের বিপণন জোরদারকরণ।
- আর্থিক ও প্রাতিষ্ঠানিক সক্ষমতা বৃদ্ধি।
- বন্ধ কারখানা চালুকরণ, অলাভজনক কারখানাকে লাভজনককরণ এবং লাভজনক কারখানার মুনাফা বৃদ্ধির মাধ্যমে আর্থিক অবস্থা সুসংহতকরণ।
- কারখানাসমূহে জ্বালানী সাশ্রয়ী ও পরিবেশবান্ধব প্রযুক্তি ব্যবহারপূর্বক আধুনিকায়ন।
- সুশাসন ও সংস্কারমূলক কর্মসম্পাদনের ক্ষেত্র
 - সুশাসন ও সংস্কারমূলক কার্যক্রমের বাস্তবায়ন জোরদারকরণ।



১.৫ বিসিআইসি'র লক্ষ্য ও উদ্দেশ্য

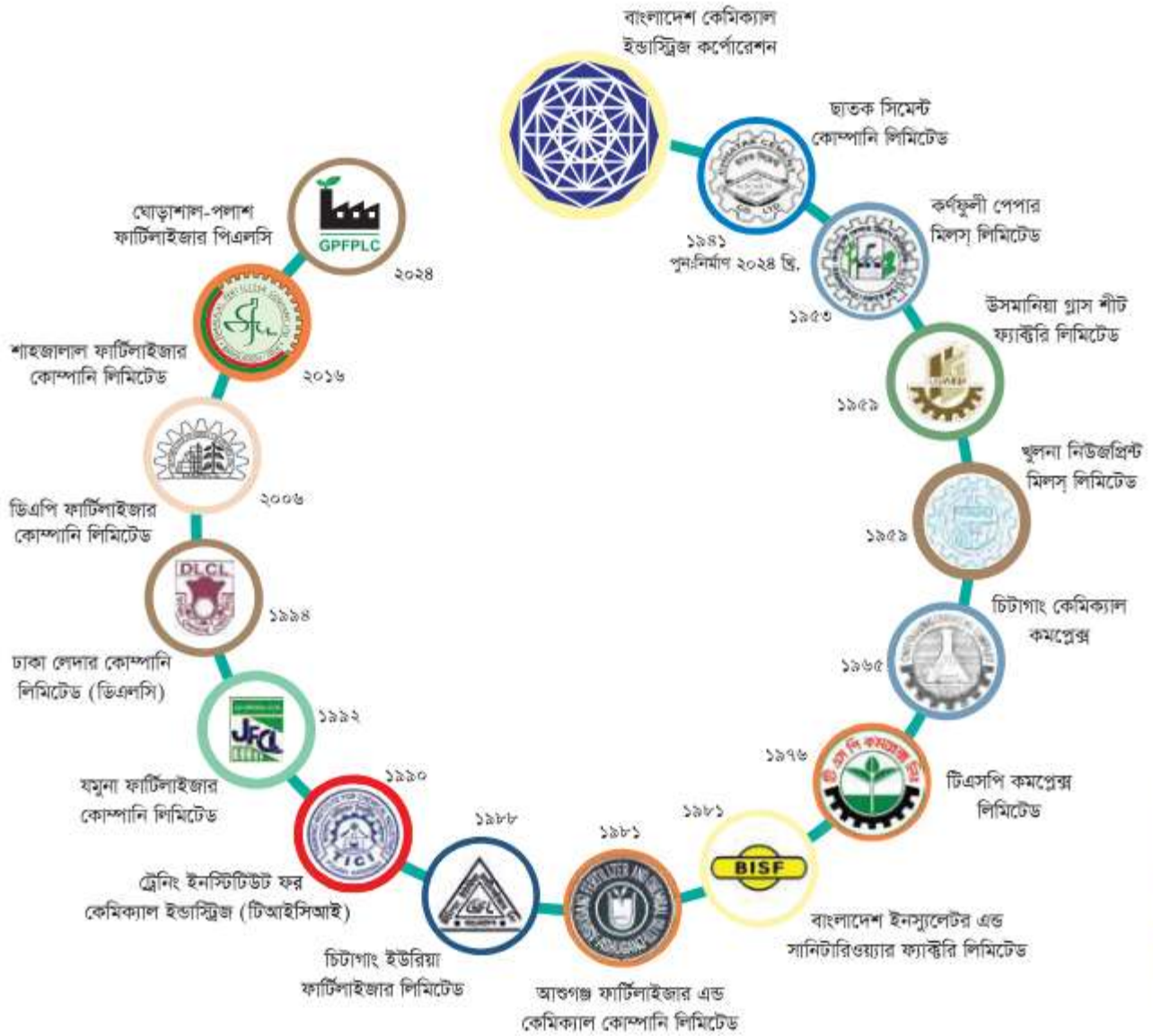
- জাতীয় অর্থনৈতিক উন্নয়ন কর্মকাণ্ডের অন্যতম কৃষি খাতে উৎপাদনশীলতা বৃদ্ধির লক্ষ্যে দেশের আপামর কৃষকদের চাহিদা মোতাবেক ন্যায্যমূল্যে ইউরিয়া সার সরবরাহ ও বিতরণের মাধ্যমে দেশের চাহিদা মিটানো।
- দেশের মোট ইউরিয়া সারের চাহিদার যে অংশটুকু সংস্থাধীন কারখানাসমূহে উৎপাদন সম্ভব নয়, তা বিদেশ থেকে আমদানি করা।
- সরকার কর্তৃক নির্ধারিত লক্ষ্যমাত্রা অনুযায়ী বার্ষিক সম্ভাব্য সর্বোচ্চ পরিমাণ ইউরিয়া, টিএসপি, ডিএপি সার, কাগজ, সিমেন্ট, ইনসুলেটর ও স্যানিটারীওয়ার, গ্রাসশীট ইত্যাদি পণ্য উৎপাদন ও বিক্রয়ের মাধ্যমে বাজার মূল্য স্থিতিশীল রাখা।
- উৎপাদিত পণ্য বিক্রয় ও বন্টনের ক্ষেত্রে সংস্থা/কারখানার লাভের চেয়ে সামাজিক ও জনকল্যাণের বিষয়ে সর্বাধিক গুরুত্ব প্রদান।
- দেশের শিল্পায়নে যথাযথ ভূমিকা এবং অবদান রাখা।
- দেশে দক্ষ জনবল গড়ে তোলা।
- সুনির্দিষ্ট পরিকল্পনা, বাস্তবায়ন ও পরিবীক্ষণ, স্বচ্ছতা ও জবাবদিহিতা নিশ্চিতকরণ।

“ সার পাবে কৃষক
ফসলে ভরবে ক্ষেত
খাদ্য নিরাপত্তায় বাংলাদেশ ”



বিসিআইসি'র প্রতিষ্ঠানসমূহ

বাণিজ্যিক উৎপাদনের সময়কাল





বিসিআইসি'র পরিচালনা পর্ষদ ও এর আওতাধীন বিভাগ/অনু-বিভাগ / উপ-বিভাগ





সাংগঠনিক কাঠামো

২.১ কর্মকর্তা/কর্মচারীদের সংখ্যা

	অনুমোদিত পদ		পূরণকৃত পদ	শূন্য পদ
	কর্মকর্তা	কর্মচারী		
বিসিআইসি প্রধান কার্যালয়	কর্মকর্তা	৩২৮	৩৪৭	(১৯)
	কর্মচারী	৬৩৬	২৭৪	৩৬২
	শ্রমিক	-	-	-
	উপ-মোট	৯৬৪	৬২১	৩৪৩
নিয়ন্ত্রণাধীন কারখানাসমূহ	কর্মকর্তা	২৭৮৬	১৮৩৩	৯৫৩
	কর্মচারী	৩৫৮০	৪২৩৪	(৬৫৪)
	শ্রমিক	৪৯২৪	৪১৩৯	৭৮৫
	কর্মচারী+শ্রমিক	৮৫০৪	৮৩৭৩	১৩১
	উপ-মোট	১১২৯০	১০২০৬	১০৮৪
মোট:		১২২৫৪	১০৮২৭	১৪২৭

২.২ শূন্য পদের শ্রেণিবিন্যাস (পদমর্যাদা অনুযায়ী):

প্রথম শ্রেণির শূন্য পদ			২য় শ্রেণি জন্ম পদ	৩য় শ্রেণি জন্ম পদ	৪র্থ শ্রেণি শূন্য পদ		শ্রমিক জন্ম পদ	মোট
১	২	৩	৪	৫	৬	৭	৮	৯
পদমর্যাদা	পদোন্নতি	নিয়োগ	১৩০	৬৭৭	অতি. (+)	৯৮৩	৭৯৬	১৪২৭
উ. মহাব্যবস্থাপক	২০							
মহাব্যবস্থাপক	৭৮							
উপ-মহাব্যবস্থাপক	১৮৮							
ব্যবস্থাপক	১১৯							
উপ-ব্যবস্থাপক	২৪৯							
সহ. ব্যবস্থাপক	১৪৩	৯						
১ম শ্রেণি উপ-মোট	৭৯৮	৯						
২য় শ্রেণি উপ-মোট	৮৬	ননটেক	১১					
		টেক	৩৩					
		=	৪৪					
মোট =	৮৮৪		৫৩					



২.৩ নিয়োগ

দপ্তর/সংস্থা	অর্থবছর	গ্রেড ভিত্তিক নিয়োগ								মোট		সর্বমোট
		২-৯		১০-১৩		১৪-১৮		১৯-২০		পুরুষ	নারী	
		পুরুষ	নারী	পুরুষ	নারী	পুরুষ	নারী	পুরুষ	নারী			
বিসিআইসি	২০২২-২০২৩	১৪৬	১১	৩৩৩	০৮	৫০	১০	৪১	০৬	৫৭০	৩৫	৬০৫

২.৪ পদোন্নতি

দপ্তর/সংস্থা	অর্থবছর	গ্রেড ভিত্তিক নিয়োগ								মোট		সর্বমোট
		২-৯		১০-১৩		১৪-১৮		১৯-২০		পুরুষ	নারী	
		পুরুষ	নারী	পুরুষ	নারী	পুরুষ	নারী	পুরুষ	নারী			
বিসিআইসি	২০২২-২৩	৪৯	০৮	০৫	-	-	-	-	-	৫৪	৮	৬২

২.৫ অবসর

দপ্তর/সংস্থা	অর্থবছর	গ্রেড ভিত্তিক নিয়োগ								মোট		সর্বমোট
		২-৯		১০-১৩		১৪-১৮		১৯-২০		পুরুষ	নারী	
		পুরুষ	নারী	পুরুষ	নারী	পুরুষ	নারী	পুরুষ	নারী			
বিসিআইসি	২০২২-২৩	৭০	০৬	০২	০২	০৯	০৩	০৪	০১	৮৫	১২	৯৭

২.৬ মানবসম্পদ উন্নয়নে গৃহীত পদক্ষেপ

ক্রম নং	প্রশিক্ষণের বিবরণ	কর্মসূচির সংখ্যা		অংশগ্রহণকারীর সংখ্যা		সর্বমোট সংখ্যা
		স্থানীয়	বৈদেশিক	স্থানীয়	বৈদেশিক	
১।	ইনহাউজ প্রশিক্ষণ	১৬	-	৫৮৯	-	৫৮৯
২।	প্রশিক্ষণ (স্থানীয়/বৈদেশিক)	৯২	০৪	৮৪৪	৬১	৯০৫
সর্বমোট অংশগ্রহণকারীর সংখ্যা =						১৪৯৪

২.৭ সংস্থার মানবসম্পদ উন্নয়ন সংক্রান্ত তথ্য

ইনহাউজ প্রশিক্ষণ কর্মসূচি				দেশের অভ্যন্তরে প্রশিক্ষণ কর্মসূচি				বিদেশে প্রশিক্ষণ কর্মসূচি			
গ্রেড	কর্মসূচির সংখ্যা	অংশগ্রহণকারীর সংখ্যা		কর্মসূচির সংখ্যা	অংশগ্রহণকারীর সংখ্যা		কর্মসূচির সংখ্যা	অংশগ্রহণকারীর সংখ্যা			
		পুরুষ	নারী		পুরুষ	নারী		পুরুষ	নারী		
১-৯	১৬	৩৯৫	৪৪	৯২	৬০০	৪২	৪	৬০	০১		
১০-১৩		১১০	১০		১৫৬	২০		-	-		
১৪-২০		২১	০৯		২০	০৬		-	-		
মোট		৫২৬	৬৩		৭৭৬	৬৮		৬০	০১		



২.৮ বিসিআইসি প্রধান কার্যালয় ও কারখানার জনবল সংক্রান্ত তথ্য

ক্রম	কারখানা/প্রতিষ্ঠান	কর্মকর্তা			কর্মচারী			শ্রমিক		
		অনু.	কর্মরত	শূন্য/অতি	অনু.	কর্মরত	শূন্য/অতি	অনু.	কর্মরত	শূন্য/অতি
১	বিসিআইসি প্রধান কার্যালয়	২৮৪	২৫৬	২৮	৫৫৫	২৩৩	৩২২	০	০	০
২	এসএফসিএল	২৬২	২৩১	৩১	৩৬৭	১৩৬	২৩১	২৩৬	৩৪৩	-১০৭
৩	সিইউএফএল	৩৩২	২৪৬	৮৬	৩৫৭	১১২	২৪৫	৩৬৯	৩৫০	১৯
৪	জেএফসিএল	৩৩৬	২৮৩	৫৩	৩২৬	২২৩	১০৩	৩৮৭	৪৪১	-৫৪
৫	এএফসিসিএল	৩১৯	২৪৩	৭৬	৪২৫	২২০	২০৫	৪২৭	৪৪৯	-২২
৬	ইউএফএফএল	০	১৩১	-১৩১	০	৪৪	-৪৪	০	২৩৪	-২৩৪
৭	পিইউএফএফ	০	৬	-৬	০	১৬	-১৬	০	২৪	-২৪
৮	টিএসপিসিএল	১৮৯	১৪৮	৪১	২৩৪	১০৩	১৩১	৪২৭	৩৬৫	৬২
৯	ডিএপিএফসিএল	৩৪৬	১৩২	২১৪	২৩৪	১৩৭	৯৭	২৩৬	১৭৫	৬১
১০	কেপিএমএল	২৫৫	৫২	২০৩	৭৬৬	৪৫	৭২১	১৩৫৬	১৭২	১১৮৪
১১	সিসিসিএল	১৬০	৪৯	১১১	২৭৬	৬৩	২১৩	৫৭৮	২৪২	৩৩৬
১২	ইউজিএসএফ	৪১	১৯	২২	৫৮	২০	৩৮	১৮১	৮১	১০০
১৩	বিআইএসএফ	১৪৫	৬২	৮৩	১১০	১৩	৯৭	৪৬৪	১১৫	৩৪৯
১৪	টিআইসিআই	৭৮	৪৬	৩২	২৫	১৪	১১	৫	১	৪
১৫	কেএনএম	৩	৬	-৩	০	০	০	০	০	০
১৬	কেএইচবিএম	৩	০	৩	০	০	০	০	০	০
১৭	এনবিপিএম	৩	২	১	০	০	০	০	০	০
১৮	ডিএলসি	০	১	-১	০	৯	-৯	০	০	০
১৯	সিসিসি	৩	৪	-১	০	০	০	০	৮	-৮
২০	কেআরসি	৩	০	৩	০	০	০	০	০	০
২১	বিসিআইসি শাখা অফিস	৭	১০	-৩	২৭	৯	১৮	০	০	০
২২	বিসিআইসি কলেজ	৪৪	৯২	-৪৮	৮১	৪১	৪০	০	১	-১
২৩	জিপিইউএফ প্রকল্প	৩০১	১৪০	১৬১	৩৭৫	৩৮	৩৩৭	২৫৮	০	২৫৮
২৪	৩৪ বাফার প্রকল্প	০	৭	-৭	০	১	-১	০	০	০
২৫	১৩ বাফার প্রকল্প	০	৮	-৮	০	৫	-৫	০	০	০
২৬	ইউএফ- ৮৫ প্রকল্প	০	৬	-৬	০	১	-১	০	০	০
২৭	আউটসোর্সিং	০	০	০	০	৩০২৫	-৩০২৫	০	১১৩৮	-১১৩৮
	মোট	৩১১৪	২১৮০	৯৩৪	৪২১৬	৪৫০৮	-২৯২	৪৯২৪	৪১৩৯	৭৮৫



বিসিআইসি'র নিয়ন্ত্রণাধীন কারখানাসমূহের তথ্য

নিয়ন্ত্রণাধীন চালু কারখানা ও প্রতিষ্ঠানসমূহ

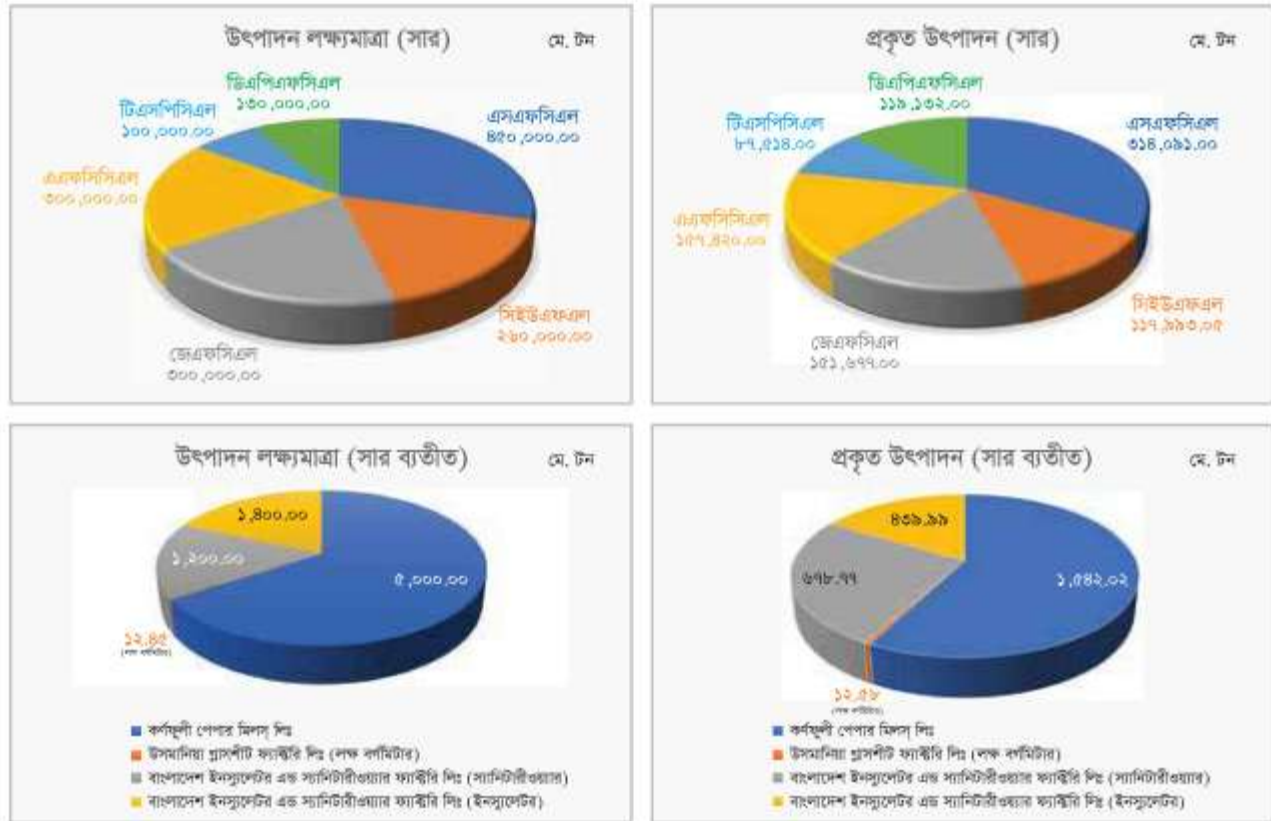
- ১। ঘোড়াশাল-পলাশ ফার্টিলাইজার পিএলসি
- ২। শাহজালাল ফার্টিলাইজার কোম্পানি লিঃ
- ৩। চিটাগাং ইউরিয়া ফার্টিলাইজার লিঃ
- ৪। আশুগঞ্জ ফার্টিলাইজার এন্ড কেমিক্যাল কোম্পানি লিঃ
- ৫। যমুনা ফার্টিলাইজার কোম্পানি লিঃ
- ৬। টিএসপি কমপ্লেক্স লিঃ
- ৭। ডিএপি ফার্টিলাইজার কোম্পানি লিঃ
- ৮। কর্ণফুলী পেপার মিলস্ লিঃ
- ৯। ছাতক সিমেন্ট কোম্পানি লিঃ
- ১০। উসমানিয়া গ্রাস শীট ফ্যাক্টরি লিঃ
- ১১। বাংলাদেশ ইনসুলেটর এন্ড স্যানিটারীওয়ার ফ্যাক্টরি লিঃ
- ১২। ট্রেনিং ইনস্টিটিউট ফর কেমিক্যাল ইন্ডাস্ট্রিজ (টিআইসিআই)

৩.১ বিসিআইসি'র নিয়ন্ত্রণাধীন কারখানাসমূহের উৎপাদন লক্ষ্যমাত্রা ও প্রকৃত উৎপাদনের চিত্র

ক্র. নং	কারখানার নাম	অবস্থান	স্থাপনা কাল	উৎপাদিত পণ্যের নাম	একক	স্থাপিত উৎপাদন	উৎপাদন লক্ষ্যমাত্রা	প্রকৃত উৎপাদন	অর্জনের হার (%)
১।	ঘোড়াশাল-পলাশ ফার্টিলাইজার পিএলসি	পলাশ নরসিংদী	২০২৩ খ্রিঃ	ইউরিয়া	মেঃ টন	৯,২৪,০০০	-	প্রকৃত উৎপাদন শূন্য হওয়ায় উৎপাদন হার ০	-
২।	শাহজালাল ফার্টিলাইজার কোম্পানি লিঃ	ফেঞ্চগঞ্জ, সিলেট	২০১৬ খ্রিঃ	ইউরিয়া	মেঃ টন	৫,৮০,০০০	৪,৫০,০০০	৩,১৪,০৯১.০০	৬৯.৮০
৩।	চিটাগাং ইউরিয়া ফার্টিলাইজার লিঃ	রাসাদিয়া, চট্টগ্রাম।	১৯৮৭ খ্রিঃ	ইউরিয়া	মেঃ টন	৫,৬১,০০০	২,৬০,০০০	১,১৭,৯৯৩.০৫	৪৫.৩৮
৪।	যমুনা ফার্টিলাইজার কোম্পানি লিঃ	ভারাকান্দি, জামালপুর।	১৯৯১ খ্রিঃ	ইউরিয়া	মেঃ টন	৫,৬১,০০০	৩,০০,০০০	১,৫১,৬৭৭.০০	৫০.৫৬
৫।	আশুগঞ্জ ফার্টিলাইজার এন্ড কেমিক্যাল কোম্পানি লিঃ	আশুগঞ্জ, বি-বাড়িয়া।	১৯৮১ খ্রিঃ	ইউরিয়া	মেঃ টন	৫,২৮,০০০	৩,০০,০০০	১,৫৭,৪২০.০০	৫২.৪৭
৬।	টিএসপি কমপ্লেক্স লিঃ	নর্থ পতেঙ্গা, চট্টগ্রাম।	১৯৬৫ খ্রিঃ	টিএসপি	মেঃ টন	১,০০,০০০	১,০০,০০০	৮৭,৫১৪.০০	৮৭.৫১
৭।	ডিএপি ফার্টিলাইজার কোম্পানি লিঃ	রাসাদিয়া, চট্টগ্রাম।	২০০৬ খ্রিঃ	ডিএপি	মেঃ টন	৫,২৮,০০০	১,৩০,০০০	১,১৯,১৩২.০০	৯১.৬৪
৮।	কর্ণফুলী পেপার মিলস্ লিঃ	চন্দ্রঘোনা, পার্বত্য জেলা। রাসামাটি	১৯৫৩ খ্রিঃ	পেপার	মেঃ টন	৩০,০০০	৫,০০০	১৫৪২.০২	৩০.৮৪
৯।	ছাতক সিমেন্ট কোম্পানি লিঃ	ছাতক, সুনামগঞ্জ।	১৯৩৭ খ্রিঃ	সিমেন্ট	মেঃ টন	১,৯০,০০০	০	০	-
১০।	উসমানিয়া গ্রাসশীট ফ্যাক্টরি লিঃ	কালুরঘাট শিল্প এলাকা, চট্টগ্রাম।	১৯৫৯ খ্রিঃ	গ্রাসশীট	লক্ষ বর্গ মিটার	১৮,৬৭	১২.৪৫	১২.৫৮	১০১.০৪
১১।	বাংলাদেশ ইনসুলেটর এন্ড স্যানিটারীওয়ার ফ্যাক্টরি লিঃ	বরগনগর, মিরপুর, ঢাকা।	১৯৮১ খ্রিঃ	স্যানিটারীওয়ার	মেঃ টন	৩,৪০০	১,২০০	৬৭৮.৭৭	৫৬.৫৬
				ইনসুলেটর	মেঃ টন	১,৭০০	১,৪০০	৪৩৯.৯৯	৩১.৪৩



৩.২ বিসিআইসি'র নিয়ন্ত্রণাধীন কারখানাসমূহের ২০২২-২০২৩ অর্থবছরে কারখানাভিত্তিক উৎপাদন লক্ষ্যমাত্রা ও প্রকৃত উৎপাদনের লেখচিত্র

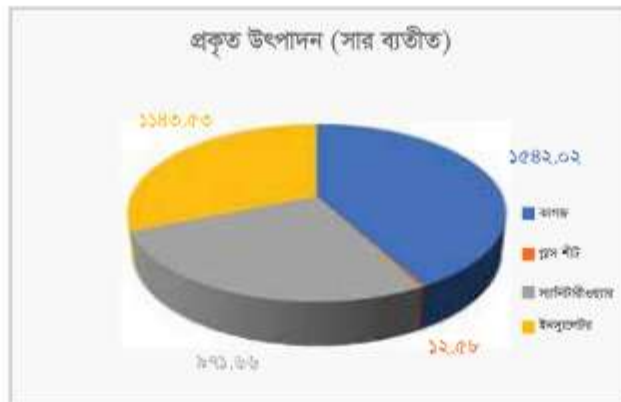
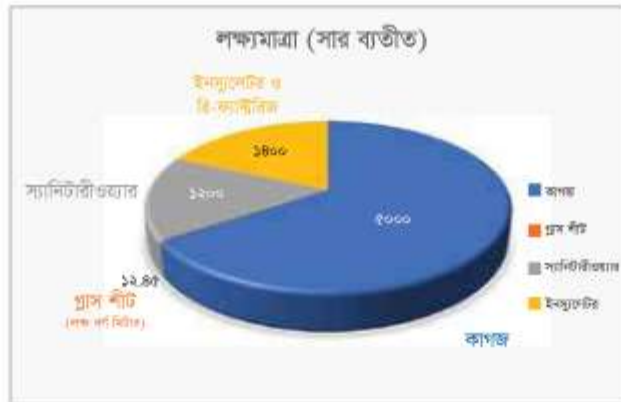
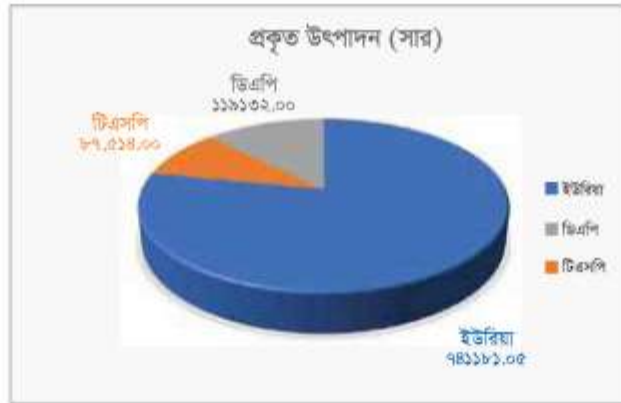
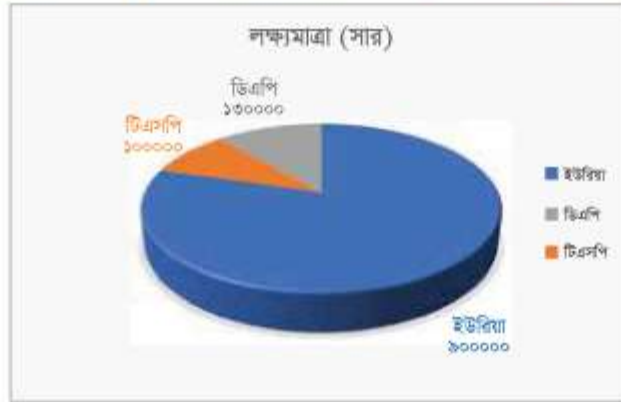


৩.৩ বিসিআইসি'র নিয়ন্ত্রণাধীন কারখানাসমূহের ২০২২-২০২৩ অর্থ বছরে পণ্যভিত্তিক উৎপাদন লক্ষ্যমাত্রা ও প্রকৃত উৎপাদনের চিত্র

ক্রমিক নং	পণ্যের নাম	একক	লক্ষ্যমাত্রা	প্রকৃত উৎপাদন
১।	ইউরিয়া	মেট্রিক টন	১৩,১০,০০০	৭,৪১,১৮১.০৫
২।	টিএসপি	মেট্রিক টন	১,০০,০০০	৮৭,৫১৪.০০
৩।	ডিএপি	মেট্রিক টন	১,৩০,০০০	১,১৯,১৩২.০০
৪।	কাগজ	মেট্রিক টন	৫,০০০	১৫৪২.০২
৫।	সিমেণ্ট	মেট্রিক টন	০	০
৬।	গ্রাস শীট	লক্ষ বর্গ মিটার	১২.৪৫	১২.৫৮
৭।	স্যানিটারীওয়ার	মেট্রিক টন	১২০০	৯৭১.৬৬
৮।	ইনসুলেটর	মেট্রিক টন	১২০০	১০০৪.০২
৯।	রি-ফ্যাক্টরিজ	মেট্রিক টন	২০০	১৩৯.৫১



৩.৪ পণ্যভিত্তিক উৎপাদন লক্ষ্যমাত্রা ও প্রকৃত উৎপাদনের লেখচিত্র (পরিমাণঃ মেট্রিক টন)





যৌথ উদ্যোগে শিল্প ইউনিটে বিসিআইসি'র বিনিয়োগ

৪.১ যৌথ উদ্যোগে শিল্প ইউনিটে বিসিআইসি'র বিনিয়োগ

Sl. no.	Name of the company	Product Name	Present Equity Including Bonus (Total Equity Tk. in Crore)	Equity Held by Govt. & BCIC	
				Percentage %	(Tk. in Crore)
1.	Karnaphuli Fertilizer Co. Ltd.(KAFCO)	Urea	460.76	Govt. = (MOI 0.37 BCIC 43.15 =	1.70 198.80
2.	Synovia Pharma PLC	Pharmaceuticals	35.92	BCIC 19.96 = Govt. = (MOI 25.36)	7.18 9.13
3.	Novartis (Bangladesh) Ltd.	Pharmaceuticals	16.25	BCIC 40 =	6.50
4.	Bayer CropScience BD Ltd.	Agro-chemicals	2.00	BCIC 40 =	0.80
5.	Syngenta (Bangladesh) Ltd.	Agro-chemicals	30.79	BCIC 40 =	12.32
6.	Dhaka Match Industries * Co. Ltd.	Safety Matches	8.50	BCIC 30 =	2.55
7.	Bulk Management (Bangladesh) Ltd.*	Service	0.05	BCIC 30 =	0.0015
8.	Miracle Industries Ltd. (MIL)	Poly propylene Woven bags with HDPE liner, laminated/ Un laminated shake Kraft paper liner etc bag	35.22	BCIC (5.28) = CCCL (5.88) = TSP (8.84) = Total BCIC 20.00 =	1.86 2.07 3.11 7.04
9.	Bangladesh Fertilizer and Agro Chemicals Ltd.*	SSP Fertilizer	17.41	BCIC 4.59 =	0.80
10	Saudi Bangla integrated Cement Company Ltd. (SBICCL)**	Cement& Clinker	-	BCIC 40 = EDII 60 =	-

* No Production

** Company registration completed & Other activities going on



৪.২ যৌথ উদ্যোগে শিল্প ইউনিটে বিসিআইসি'র বিনিয়োগ ও প্রাপ্ত লভ্যাংশ

ক্রমিক.নং	কোম্পানির নাম ও ঠিকানা	নীট প্রাপ্ত মুনাফা ২০২২ সাল		নীট প্রাপ্ত মুনাফা ২০২৩ সাল	
		লভ্যাংশ	নীট লভ্যাংশ (লক্ষ টাকা)	লভ্যাংশ %	নীট লভ্যাংশ (লক্ষ টাকা)
১.	কর্ণফুলী ফার্টিলাইজার কোম্পানি লিঃ রাসাদিয়া, আনোয়ারা, চট্টগ্রাম।	৪০০%	৬৩৬১৫.৫২	৫০%	৭৯৫১.৯৪
২.	সাইনোভিয়া ফার্মা পিএলসি- স্টেশন রোড, টঙ্গী গাজীপুর	-	-	১০%	৫৭.৪১
৩.	নোভার্টিস বাংলাদেশ লিঃ নিশাত নগর, টঙ্গী গাজীপুর	১০%	৫২.০০	১৫%	৭৮.০০
৪.	বায়ার ক্রপ সায়েন্স লিঃ বাংলাদেশ স্টেশন রোড, টঙ্গী গাজীপুর	-	-	-	-
৫.	সিনজেনটা বাংলাদেশ লিঃ ১০/১১, যোলশহর, নাসিরাবাদ, চট্টগ্রাম।	২০%	১৯৭.০৮	২৫%	২৪৬.৩৫
৬.	ঢাকা ম্যাচ ইন্ডাস্ট্রিজ কোং লিঃ * শ্যামপুর, কদমতলী, ঢাকা	-	-	-	-
৭.	বান্ড ম্যানেজমেন্ট বাংলাদেশ লিঃ * মহাখালী, ঢাকা।	-	-	-	-
৮.	মিরাকেল ইন্ডাস্ট্রিজ লিঃ পিলার চরা, শ্রীপুর গাজীপুর	-	-	-	-
৯.	বাংলাদেশ ফার্টিলাইজার এন্ড এগ্রো কেমিক্যালস লিঃ *	-	-	-	-
১০.	সৌদি বাংলা ইন্টিগ্রেটেড সিমেন্ট কোম্পানি লিঃ **	-	-	-	-

* উৎপাদন নাই।

** কোম্পানিটির রেজিস্ট্রেশন হয়েছে এবং অন্যান্য কার্যক্রম চলমান।

“
wewmAvBwmÖi A½xKvi
NvUwZ n½e bv
BDwivq mvi
”



বিসিআইসি'র সার সংক্রান্ত বিভিন্ন তথ্য

- কৃষি মন্ত্রণালয় কর্তৃক চলতি ২০২২-২০২৩ অর্থবছরে সারাদেশে ইউরিয়া সারের মোট চাহিদা নির্ধারণ করা হয়েছে ২৭.৭০ লক্ষ মেট্রিক টন।
- ২০২২-২০২৩ অর্থবছরে নিজস্ব সার কারখানায় উৎপাদন লক্ষ্যমাত্রা ৯.০০ লক্ষ মেট্রিক টন যার বিপরীতে ইউরিয়া সারের প্রকৃত উৎপাদন ৭.৪১ লক্ষ মেট্রিক টন।
- ২০২২-২০২৩ অর্থবছরে ইউরিয়া সারের আমদানির লক্ষ্যমাত্রা ২০.২০ লক্ষ মেট্রিক টন। যার বিপরীতে ইউরিয়া সারের প্রকৃত আমদানির পরিমাণ ২০.৭৪ লক্ষ মেট্রিক টন।
- দেশের ইউরিয়া সারের বিগত ৫ বছরের গড় চাহিদা মোট ২৬.০০ লক্ষ মে.টন। কৃষকদের চাহিদা অনুযায়ী সুষ্ঠুভাবে ইউরিয়া সার বিতরণের স্বার্থে কৃষি মন্ত্রণালয়ের নির্দেশনা মোতাবেক ৮.০০ লক্ষ মে.টন সার আপদকালীন মজুদ রাখতে হয়।
- বিএডিসি থেকে প্রাপ্ত ২১টি বাফার গুদাম, সংস্থার ৫টি ইউরিয়া সার কারখানা ও ১টি ট্রানজিট গুদাম এবং ১৩ বাফার গোডাউন প্রকল্প হতে প্রাপ্ত ১০টি বাফার গুদামে মজুদকৃত ৮.০০ লক্ষ মে.টন সার সংরক্ষণ করা হয়।
- দেশের ১৩টি জেলায় ১,৩০,০০০ মে.টন ধারণক্ষমতা সম্পন্ন ১৩টি বাফার গুদাম এবং দেশের ৩৪টি জেলায় ৫,১০,০০০ মে.টন ধারণক্ষমতাসম্পন্ন ৩৪টিসহ মোট ৪৭টি বাফার গুদাম নির্মাণের প্রকল্প হাতে নেয়া হয়েছে। উক্ত গুদামসমূহ নির্মিত হলে সুষ্ঠুভাবে সার সংরক্ষণ করা সম্ভব হবে। ইতোমধ্যে ১৩টি জেলায় বাফার গুদাম নির্মাণের প্রকল্পের আওতায় ১০টি গুদাম নিয়ন্ত্রণাধীন কারখানায় হস্তান্তর করা হয়েছে।

৫.১ বিগত ১০ বছরের ইউরিয়া সারের চাহিদা, উৎপাদন, বিক্রয় এবং আমদানির পরিসংখ্যানগত তথ্য

(মেঃ টন)

অর্থ বছর	উৎপাদন লক্ষ্যমাত্রা	প্রকৃত উৎপাদন	লক্ষ্যমাত্রার তুলনায় অর্জন	চাহিদা	প্রকৃত বিক্রয়	চাহিদার বিপরীতে বিক্রয়ের হার	আমদানি
২০১৩-২০১৪	১০,১২,৫০০	৮,৩৮,৬২৮.০০	৮২.৮৩%	২৪৫০০০০	২৪৬১৬৮১	১০০.৪৭%	১৭৩১০৫৭
২০১৪-২০১৫	৭,৮৬,০৫৬	৮,৭৮,৩৬০.০০	১১১.৭৪%	২৭০০০০০	২৬৩৮৫৩৩	৯৭.৭২%	১৮৮০৯৬৪
২০১৫-২০১৬	১০,৯৫,০০০	১০,০৭,৪৯৮.০০	৯২.০১%	২৮০০০০০	২২৯১৪৫২	৮১.৮৩%	১৬৭৬১৬৫
২০১৬-২০১৭	৯,২৮,০০০	৯,২২,৭১৭.০৫	৯৯.৪৩%	২৫০০০০০	২৩৬৫৭৩৭	৯৪.৬২%	১১৫৩৩২৪
২০১৭-২০১৮	৯,৪৩,৯৭৫	৭,৬৪,০০৬.২০	৮০.৯৪%	২৫০০০০০	২৪২৭৪৬৭	৯৭.০৯%	১৪১৯১৪৯
২০১৮-২০১৯	৮,১০,০০০	৭,৮৩,৩০৩.৩০	৯৬.৭০%	২৫৫০০০০	২৫৯৪০৯৩	১০১.৭২%	২০৪৫৭১৫
২০১৯-২০২০	৯,০০,০০০	৭,৯৬,৫৯৮.০০	৮৮.৫১%	২৬৫০০০০	২৫০৯৭২৬	৯৪.৭১%	১৬৯৯৭৬৪
২০২০-২০২১	১১,৬০,০০০	১০,৩৩,৯১৩.০০	৮৯.১৩%	২৫৫০০০০	২৪৬৩৪১৯	৯৬.৬০%	১৫০০০০০
২০২১-২০২২	১২,৩০,০০০	১০,১০,৩০৪.০০	৮২.১৪%	২৬৭৯১০০	২৬৬৩০৮২	৯৯.৪০%	১৭০৪৭০০
২০২২-২০২৩	৯,০০,০০০	৭,৪১,১৮১.০৫	৫৬.৫৮%	২৭৭০৮৫০	২৭৫২২৬২	৯৯.৩৩%	২০৭৪৪৯৪



৫.২ বিগত ১০ বছরের ইউরিয়া সারের চাহিদা, উৎপাদন, বিক্রয় এবং আমদানির পরিসংখ্যানগত লেখচিত্র



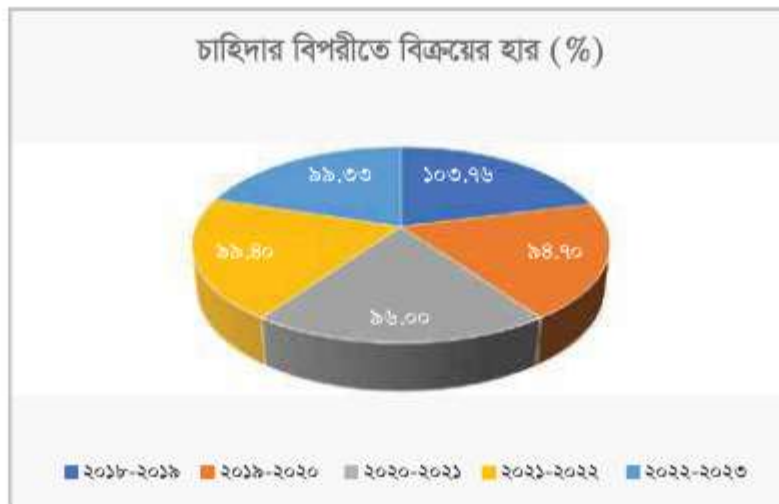
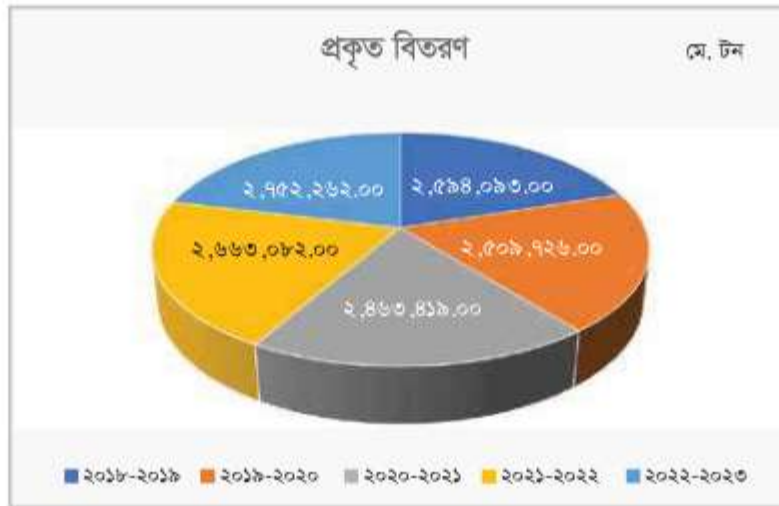
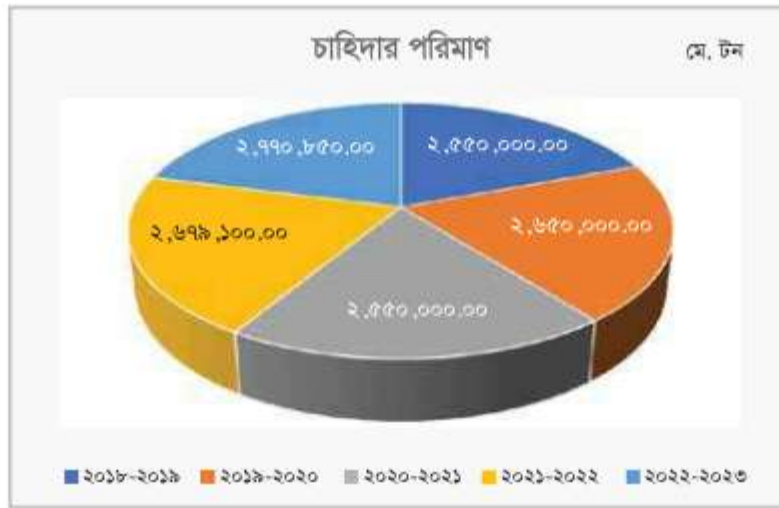
৫.৩ বিগত ৫ বছরে দেশে ইউরিয়া সারের চাহিদা ও প্রকৃত বিক্রয়ের তথ্যঃ

পরিমাণঃ মেট্রিক টন

ক্রমিক নং	অর্থ বছর	চাহিদা	প্রকৃত বিক্রয়	চাহিদার বিপরীতে বিক্রয়ের হার (%)
১	২০১৮-২০১৯	২৫,৫০,০০০	২৫,৯৪,০৯৩	১০৩.৭৬
২	২০১৯-২০২০	২৬,৫০,০০০	২৫,০৯,৭২৬	৯৪.৭০
৩	২০২০-২০২১	২৫,৫০,০০০	২৪,৬৩,৪১৯	৯৬.০০
৪	২০২১-২০২২	২৬,৭৯,১০০	২৬,৬৩,০৮২	৯৯.৪০
৫	২০২২-২০২৩	২৭,৭০,৮৫০	২৭,৫২,২৬২	৯৯.৩৩



৫.৪ বিগত ৫ বছরে দেশে ইউরিয়া সারের চাহিদা ও প্রকৃত বিক্রয়ের লেখচিত্র





৫.৫ ২০২২-২০২৩ অর্থবছরে ইউরিয়া সারের আমদানি

মাসের নাম	২০২২-২৩ অর্থবছরে আমদানিকৃত ইউরিয়া সারের লক্ষমাাত্রা (মেঃ টন)	২০২২-২০২৩ অর্থ বছরে ইউরিয়া সারের প্রকৃত আমদানি			বিগত ২০২১-২০২২ অর্থ বছরে ইউরিয়া সারের প্রকৃত আমদানি		
		পরিমাণ (মেঃ টন)	মূল্য (লক্ষ টাকা)	কাফকো/ দেশের নাম	পরিমাণ (মেঃ টন)	মূল্য (লক্ষ টাকা)	কাফকো/ দেশের নাম
১	২	৩	৪	৫	৬	৭	৮
জুলাই'২২	১,০৭,৯২০.০০	৪৪,৭৭৭.০০	২৫,৭৩০.৮৬	কাফকো, বাংলাদেশ	১৫,৪৫৫.০০	৪,৫০৮.৯০	কাফকো, বাংলাদেশ
	-	৬৩,১৪২.৬৫	৪৫,০১৮.০০	রাষ্ট্রীয় পর্যায়ে	-	-	-
	-	-	-	-	-	-	-
আগস্ট'২২	৯৮,৪৩০.০০	৩৯,১৮০.০০	২১,০১৯.৬২	কাফকো, বাংলাদেশ	৪৫,৩৮১.০০	১৭,১৮০.৮৯	কাফকো, বাংলাদেশ
	-	৪৯,২৫০.০০	৩৭,২৩২.০১	রাষ্ট্রীয় পর্যায়ে	৩১,৯৫০.০০	১৫,২২১.৯৩	-
	-	-	-	-	-	-	-
সেপ্টেম্বর'২২	১,৭৩,৩৯৯.৪৬	৫২,৬০৩.০০	৯৪.৫০	কাফকো, বাংলাদেশ	৬১,৩০৭.০০	২৩,০২৬.৬৯	কাফকো, বাংলাদেশ
	-	১,২০,৭৯৬.৪৫	১,০৪,৭৩৭.৯০	রাষ্ট্রীয় পর্যায়ে	৯৪,০০৫.০০	৪৪,৮০৮.০০	-
	-	-	-	-	-	-	-
অক্টোবর'২২	২,৬০,০০০.০০	৪৯,০৩০.০০	৪২,৭৫৮.৩৬	কাফকো, বাংলাদেশ	৬০,১১৭.০০	২৫,৫০২.৪৬	কাফকো, বাংলাদেশ
	-	২,১৫,৭৮১.৪৪	১,৪৫,৫৫৫.৪৮	রাষ্ট্রীয় পর্যায়ে	১,২৭,২৯৭.৬৯২	৫৮,১৯৬.৭১	রাষ্ট্রীয় পর্যায়ে
	-	-	-	-	-	-	-
নভেম্বর'২২	৩,১৫,০০০.০০	৪৬,৬৬৭.০০	২৯,৮৪৬.২৬	কাফকো, বাংলাদেশ	৪৩,২৮৬.০০	২৫,৪৬৫.২৯	কাফকো, বাংলাদেশ
	-	২,৮০,৬৭৬.৪০	১,৯৭,৮৯৬.৭৫	রাষ্ট্রীয় পর্যায়ে	২,৪৭,০৮৯.৪৬৮	১,২৭,৭০৫.৫৬	রাষ্ট্রীয় পর্যায়ে
	-	-	-	-	-	-	আন্তর্জাতিক দরপত্র
ডিসেম্বর '২২	২,৯০,০০০.০০	৫৩,১৮০.০০	৩০,৪৮৩.০১	কাফকো, বাংলাদেশ	৩৩,৫৯০.০০	২২,৪৪৯.৬৫	কাফকো, বাংলাদেশ
	-	২,৫৭,৮৭৭.০৮	১,৭২,৩৩৯.৬৯	রাষ্ট্রীয় পর্যায়ে	৩,৩২,৭২৯.৭২৮	২,৫০,৪৩২.১৬	রাষ্ট্রীয় পর্যায়ে
	-	-	-	-	-	-	আন্তর্জাতিক দরপত্র
জানুয়ারি '২৩	২,৯০,০০০.০০	৩৫,৯৩৯.০০	১৯,০৯৯.৮৬	কাফকো, বাংলাদেশ	৫০,৩৭১.০০	৩৭,৫২৯.৯২	কাফকো, বাংলাদেশ
	-	২,৪৪,৩৩৭.৫৪	১,৪৪,০৮৮.২৫	রাষ্ট্রীয় পর্যায়ে	১,২৫,৯৯৩.৯০৮	১,১২,৪৮৮.১০	রাষ্ট্রীয় পর্যায়ে
	-	-	-	-	-	-	-
ফেব্রুয়ারি '২৩	১,০০,০০০.০০	৩২,৪৯৯.০	১২,৭৫৯.৪৫	কাফকো, বাংলাদেশ	৫৯,০৫২.০০	৩৭,৯৮১.৪৭	কাফকো, বাংলাদেশ
	-	৬৬,০০০.০০	৩৪,২০৩.০২	রাষ্ট্রীয় পর্যায়ে	৯১,২৪৫.৮৩৩	৮০,২৯০.৫১	রাষ্ট্রীয় পর্যায়ে
	-	-	-	-	-	-	আন্তর্জাতিক দরপত্র
মার্চ '২৩	৫৫,০০০.০০	৬১,৬৫৬.০০	২১,৭৯৪.৪৯	কাফকো, বাংলাদেশ	৬২,৫৮৫.০০	৩১,৭৪৩.০১	কাফকো, বাংলাদেশ
	-	-	-	-	-	-	-
	-	-	-	-	-	-	আন্তর্জাতিক দরপত্র
এপ্রিল '২৩	১,০০,০০০.০০	৩৯,৬৫৬.০০	১৩,২৯৭.৮০	কাফকো, বাংলাদেশ	৫১,৪৩৫.০০	৩৪,৩৭৫.৪০	কাফকো, বাংলাদেশ
	-	৬৩,০০১.০০	২৫,৪৩৪.৬৩	রাষ্ট্রীয় পর্যায়ে	-	-	-
	-	-	-	-	-	-	-
মে'২৩	১,৪০,০০০.০০	৫৩,১২৬.০০	১৯,০৮০.৭০	কাফকো, বাংলাদেশ	৪১,০১৮.০০	৩২,৬৯০.৬৪	কাফকো, বাংলাদেশ
	-	৯৬,৪৮৭.০০	২৩,০৭৯.৩১	রাষ্ট্রীয় পর্যায়ে	৫৫,৬৩৪.৩১৫	৫০,৫০৫.৬৪	-
	-	-	-	-	-	-	-
জুন'২৩	১,০০,০০০.০০	৩৩,৯৩১.০০	২৫,৪৭৩.৪২	কাফকো, বাংলাদেশ	৪৭,৬৫৭.০০	৩০,১৪০.৪৫	কাফকো, বাংলাদেশ
	-	৬৪,৯০০.০০	২৭,৬৭২.৬৬	রাষ্ট্রীয় পর্যায়ে	২৭,৫০০.০০	২৩,৯০২.৪৯	-
	-	-	-	-	-	-	-
মোট	১৭,৩৯,৭৪৯.৪৬	২০,৭৪,৪৯৩.৬৩	১২,১৮,৭৯৬.০৫৬	-	১৭,০৪,৭০০.০৩৮	১০,৮৬,১০৫.৯০১	-



৫.৬ বিসিআইসি'র বাফার গুদামসমূহের নাম, ঠিকানা ও বাফার নিয়ন্ত্রণাধীন কারখানার নাম

ক্র নং	গুদামের নাম ও ঠিকানা	বাফার নিয়ন্ত্রণাধীন কারখানার নাম
১	রাজশাহী বাফার গুদাম, শিরোইল, বোয়ালিয়া, রাজশাহী।	শাহজালাল ফার্টিলাইজার কোম্পানী লিঃ (এসএফসিএল), ফেঞ্চুগঞ্জ, সিলেট।
২	চরকই বাফার গুদাম, বিরামপুর, দিনাজপুর।	
৩	পার্বতীপুর বাফার গুদাম, দিনাজপুর।	
৪	ঠাকুরগাঁও বাফার গুদাম, শিবগঞ্জ, ঠাকুরগাঁও।	
৫	সান্তাহার বাফার গুদাম, সান্দিয়া, বগুড়া।	
৬	শিরোমনি বাফার গুদাম, খুলনা।	
৭	কালিগঞ্জ বাফার গুদাম, বিনাইদহ।	
৮	চাঁপাইনবাবগঞ্জ বাফার গুদাম, নয়াগোলাহাট, চাঁপাইনবাবগঞ্জ।	
৯	বগুড়া বাফার গুদাম, বগুড়া।	
১০	রংপুর বাফার গুদাম, আলমনগর, রংপুর।	
১১	কুড়িগ্রাম বাফার গুদাম, কুড়িগ্রাম।	
১২	দিনাজপুর বাফার গুদাম, পুলহাট, দিনাজপুর।	
১৩	মোহিনী মিলস্ লিমিটেড, কুষ্টিয়া।	
১৪	বাঘাবাড়ী বাফার গুদাম, শাহজাদপুর, সিরাজগঞ্জ।	
১৫	শঙ্কুগঞ্জ বাফার গুদাম, ময়মনসিংহ।	
১৬	পঞ্চগড় বাফার গুদাম, আরাজিগাইঘাটা (ধনীপাড়া), পঞ্চগড়।	
১৭	শেরপুর বাফার গুদাম, বিনাইগতি, শেরপুর।	
১৮	নীলফামারী বাফার গুদাম, নীলফামারী।	
১৯	পাবনা বাফার গুদাম, রঘুনাথপুর, বেড়া পাবনা।	
২০	রাজবাড়ী বাফার গুদাম, দৌলদিয়া, গোয়ালন্দ, রাজবাড়ী।	আশুগঞ্জ ফার্টিলাইজার এন্ড কেমিক্যাল কোম্পানী লিঃ (এএফসিসিএল), আশুগঞ্জ, বি-বাড়িয়া।
২১	নাটোর বাফার গুদাম, রেলগেইট, নাটোর।	
২২	গাইবান্ধা বাফার গুদাম, ডি/বি রোড, গাইবান্ধা।	
২৩	জয়পুরহাট বাফার গুদাম, সিও কলোনী, জয়পুরহাট।	
২৪	মহেন্দ্রনগর বাফার গুদাম, লালমনিরহাট।	
২৫	নেত্রকোণা বাফার গুদাম, সদর, নেত্রকোণা।	
২৬	কিশোরগঞ্জ বাফার গুদাম, সদর, কিশোরগঞ্জ।	চিটাগাং ইউরিয়া ফার্টিলাইজার লিঃ (সিইউএফএল), রাঙ্গদিয়া, চট্টগ্রাম।
২৭	যশোর বাফার গুদাম, ৭৮/৭৯, খোলাডাঙ্গা, যশোর।	
২৮	বরিশাল বাফার গুদাম, বান্দ রোড, বরিশাল।	
২৯	ভোলা বাফার গুদাম, খেয়াঘাট রোড, সদর, ভোলা।	
৩০	টেকেরহাট বাফার গুদাম, টেকেরহাট উত্তরপাড়, মুকসুদপুর, গোপালগঞ্জ।	
৩১	টেপাখোলা বাফার গুদাম, টেপাখোলা, ফরিদপুর।	
৩২	কালুরঘাট ট্রানজিট গোডাউন, কালুরঘাট, চট্টগ্রাম।	



৫.৭ বিসিআইসি'র নিয়ন্ত্রণাধীন কারখানা ও বাফার গুদামসমূহের অবস্থান।





৫.৮ ইউরিয়া সার উৎপাদন ও সরবরাহের ক্ষেত্রে চ্যালেঞ্জ

- সরকারি সিদ্ধান্ত অনুযায়ী সারের নিরাপত্তা মজুদ সংরক্ষণের জন্য পর্যাপ্ত ঊদামের স্বল্পতা।
- বিসিআইসি নিয়ন্ত্রিত সার কারখানাসমূহে চাহিদা মোতাবেক গ্যাস সরবরাহ না পাওয়া।
- সার আমদানির ক্ষেত্রে সময়মত এলসি ওপেন ও এলসি পেমেন্ট বিলম্বিত হওয়া।
- নৌপথে সার সরবরাহের ক্ষেত্রে গুরু মৌসুমে বিভিন্ন নৌ বন্দরে পানি কমে লাইটার চলাচলে প্রতিবন্ধকতা।
- বছরের শুরুর পরিকল্পনা অনুযায়ী গ্যাস স্বল্পতার কারণে স্থানীয় সার কারখানার উৎপাদন না হলে এবং কাফকো ও বিদেশ হতে সার আমদানি বিলম্বিত হলে নিরাপত্তা মজুদ কমে যায়। এতে করে ডিলারদের মধ্যে নিরিবছিন্ন সার সরবরাহ বিঘ্নিত হয়।

৫.৯ সারের ডিলার সংক্রান্ত তথ্য

“সার ডিলার নিয়োগ ও সার বিতরণ সংক্রান্ত সমন্বিত নীতিমালা ২০০৯” অনুযায়ী জেলা সার ও বীজ মনিটরিং কমিটি এর সুপারিশক্রমে সার ডিলার নিয়োগ প্রদান করা হয়ে থাকে। বর্তমানে দেশে ৫৭১৬ জন ডিলার রয়েছে।

বিভাগ	জেলা	ডিলার সংখ্যা	বিভাগ	জেলা	ডিলার সংখ্যা
ঢাকা	ঢাকা	৬৭	খুলনা	খুলনা	৭৫
	নারায়ণগঞ্জ	৪৯		যশোর	১১৪
	নরসিংদী	১২২		বাগেরহাট	৭৩
	মুন্সীগঞ্জ	৭৮		সাতক্ষীরা	৮০
	মানিকগঞ্জ	৬৯		কুষ্টিয়া	৮২
	গাজীপুর	৬৩		নড়াইল	৪২
	কিশোরগঞ্জ	১৭৬		চুয়াডাঙ্গা	৫০
	টাঙ্গাইল	১৭৩		দিনাইদহ	৭৬
	ফরিদপুর	৯৬		মাগুরা	৩৯
	মাদারীপুর	৬৩		মেহেরপুর	৩৫
	রাজবাড়ী	৫৫		সিলেট	৯৭
	শরীয়তপুর	৯৫		মৌলভীবাজার	৫৯
	গোপালগঞ্জ	৮২		সুনামগঞ্জ	৯৪
চট্টগ্রাম	চট্টগ্রাম	২০৭	রংপুর	হবিগঞ্জ	৮৮
	কক্সবাজার	৮৪		রংপুর	১০৬
	কুমিল্লা	২১২		দিনাজপুর	১৩৫
	চাঁদপুর	১০৫		নীলফামারী	৭৫
	নোয়াখালী	১০০		কুড়িগ্রাম	৯৪
	লক্ষীপুর	৬০		পঞ্চগড়	৪৪
	ব্রাহ্মণবাড়িয়া	১৫০		গাইবান্ধা	১১৯
	ফেনী	৫৫		ঠাকুরগাঁও	৬৩
	বান্দরবান	৩৫		লালমনিরহাট	৫২
	খাগড়াছড়ি	৩৮		বরিশাল	১১৬
রাজশাহী	রাঙ্গামাটি	২৬	বরিশাল	পিরোজপুর	৪৬
	রাজশাহী	৯০		বালকাঠি	৩২
	পাবনা	১০১		বরগুনা	৪৪
	নাটোর	৬৬		পটুয়াখালী	৭৮
	সিরাজগঞ্জ	১৪৮		ভোলা	৮৫
	চাঁপাইনবাবগঞ্জ	৫৮		ময়মনসিংহ	১৫৮
	জয়পুরহাট	৬০		নেত্রকোনা	১১৭
	নওগাঁ	১২৭		শেরপুর	৫৯
বগুড়া	১৬০	জামালপুর	২১৯		



বিসিআইসি'র চলমান প্রকল্পসমূহ

২০২২-২৩ অর্থ বছরের সংশোধিত বার্ষিক উন্নয়ন কর্মসূচি (আরএডিপি)-তে বিসিআইসি কর্তৃক বাস্তবায়নধীন ৬ (ছয়)টি প্রকল্প যথা- (১) 'ছাতক সিমেন্ট কোম্পানী লিঃ এর উৎপাদন পদ্ধতি ওয়েট প্রসেস থেকে ড্রাই প্রসেস এ রূপান্তরকরণ (১ম সংশোধিত)' (২) 'সার সংরক্ষণ ও বিতরণ সুবিধার জন্য দেশের বিভিন্ন জেলায় ১৩(তের)টি নতুন বাফার গোড়াউন নির্মাণ (৩য় সংশোধিত)' (৩) 'সার সংরক্ষণ ও বিতরণের সুবিধার্থে দেশের বিভিন্ন জায়গায় ৩৪টি বাফার গুদাম নির্মাণ (১ম সংশোধিত)' (৪) 'ঘোড়াশাল পলাশ ইউরিয়া ফার্টিলাইজার প্রকল্প (জিপিইউএফপি) (১ম সংশোধিত)' (৫) 'অস্থায়ী ভিত্তিতে রাসায়নিক দ্রব্য সংরক্ষণের জন্য গুদাম নির্মাণ (১ম সংশোধিত)' এবং (৬) 'ইউরিয়া ফরমালডিহাইড-৮৫ (ইউএফ-৮৫) প্ল্যান্ট স্থাপন' অন্তর্ভুক্ত আছে।

(১) 'ঘোড়াশাল পলাশ ইউরিয়া ফার্টিলাইজার প্রকল্প (জিপিইউএফপি) (১ম সংশোধিত)'

প্রকল্প পরিচিতি	
প্রকল্পের নাম	: 'ঘোড়াশাল পলাশ ইউরিয়া ফার্টিলাইজার প্রকল্প (জিপিইউএফপি) (১ম সংশোধিত)'
প্রকল্পের অবস্থান	: পলাশ, নরসিংদী।
মন্ত্রণালয়/বিভাগ	: শিল্প মন্ত্রণালয়।
বাস্তবায়নকারী সংস্থা	: বাংলাদেশ কেমিক্যাল ইন্ডাস্ট্রিজ কর্পোরেশন (বিসিআইসি)।
একনেক অনুমোদন তারিখ	: প্রকল্পটি গত ০৯/১০/২০১৮ তারিখে এবং ১ম সংশোধন গত ১১/১০/২০২২ তারিখে একনেক কর্তৃক অনুমোদিত হয়।
বাস্তবায়নের মেয়াদকাল	: বাস্তবায়নকাল সেপ্টেম্বর ২০১৮ হতে জুন ২০২৪ পর্যন্ত।
প্রকল্প ব্যয়	: প্রকল্পের প্রাকল্পিত ব্যয় ১৫৫০০.২১ কোটি টাকা (জিওবি ৪৫৮০.২১ কোটি টাকা এবং প্রকল্প ঋণ ১০৯২০.০০ কোটি টাকা)।
প্রকল্পের বিশেষ বৈশিষ্ট্য	: দক্ষিণ এশিয়ার সর্ববৃহৎ গ্রানুলার ইউরিয়া সার কারখানা।
মোট জমির পরিমাণ ও মূল্য	: বিসিআইসি'র নিয়ন্ত্রণাধীন ঘোড়াশাল-পলাশ ইউরিয়া ফার্টিলাইজার এর জায়গায় নির্মিত হচ্ছে বিধায় মূল্য নির্ধারণ করা হয়নি।
মোট প্লট সংখ্যা	: ০১
প্লটের ধরণ	: শিল্প এলাকা।
মোট কর্মসংস্থান	: প্রকল্প বাস্তবায়নকারী ১২৬ জন লোকের এবং কারখানা বাস্তবায়ন পরবর্তীতে প্রত্যক্ষভাবে ৯৬৮ জন লোকের কর্মসংস্থান সৃষ্টি হবে।
বাস্তবায়ন অগ্রগতি (জুন ২০২৩ পর্যন্ত)	
জমি অধিগ্রহণ	: প্রযোজ্য নয়।
ভৌত অগ্রগতি	: বাস্তব অগ্রগতি ৮০.১৬%।
প্রকল্পের লক্ষ্য ও উদ্দেশ্য	: ১. নরসিংদী জেলার পলাশে বিদ্যমান পলাশ ইউরিয়া ফার্টিলাইজার ফ্যাক্টরী লি. (পিইউএফএফএল) এর জায়গায় দৈনিক ২৮০০ মে. টন (বার্ষিক ৯,২৪,০০০ মে. টন) গ্রানুলার ইউরিয়া উৎপাদন ক্ষমতা সম্পন্ন একটি নতুন সারকারখানা স্থাপন। ২. দেশের খাদ্য নিরাপত্তা নিশ্চিতকল্পে ক্রমবর্ধমান ইউরিয়া সারের চাহিদা মেটানোর লক্ষ্যে সুলভ মূল্যে কৃষকদের নিকট ইউরিয়া সারের সরবরাহ নিশ্চিত করা। ৩. দেশে ইউরিয়া সারের আমদানি হ্রাস করে কস্টার্জিত বৈদেশিক মুদ্রা সাশ্রয় করা। ৪. দেশে নতুন কর্মসংস্থান সৃষ্টি করা।



ঘোড়াশাল পলাশ সার কারখানার শুভ উদ্বোধন

(২) 'সার সংরক্ষণ ও বিতরণ সুবিধার জন্য দেশের বিভিন্ন জেলায় ১৩ (তের)টি নতুন বাফার গোডাউন নির্মাণ (২য় সংশোধিত)'

প্রকল্প পরিচিতি	
প্রকল্পের নাম	: 'সার সংরক্ষণ ও বিতরণ সুবিধার জন্য দেশের বিভিন্ন জেলায় ১৩ (তের)টি নতুন বাফার গোডাউন নির্মাণ (২য় সংশোধিত)'
প্রকল্পের অবস্থান	: নীলফামারী, সুনামগঞ্জ, গোপালগঞ্জ, চাঁপাইনবাবগঞ্জ, পঞ্চগড়, শেরপুর, নেত্রকোণা, কিশোরগঞ্জ, পাবনা, যশোর, বরিশাল, রাজবাড়ি এবং গাইবান্ধা।
মন্ত্রণালয়/বিভাগ	: শিল্প মন্ত্রণালয়।
বাস্তবায়নকারী সংস্থা	: বাংলাদেশ কেমিক্যাল ইন্ডাস্ট্রিজ কর্পোরেশন (বিসিআইসি)।
অনুমোদনের তারিখ (একনেক)	: প্রকল্পটি গত ২৮/০৩/২০১৭ তারিখে এবং ২য় সংশোধন গত ২০/১২/২০২০ তারিখে একনেক কর্তৃক অনুমোদিত হয়।
বাস্তবায়নের মেয়াদকাল	: বাস্তবায়নকাল জানুয়ারি ২০১৭ হতে জুন ২০২৫ পর্যন্ত।
প্রকল্প ব্যয়	: প্রকল্পের প্রাকল্পিত ব্যয় ৫৪৩.৯৭ কোটি টাকা (যার মধ্যে জিওবি ৪০৭.৯৮ কোটি টাকা ও বিসিআইসি'র নিজস্ব ১৩৫.৯৯ কোটি টাকা)।
প্রকল্পের বিশেষ বৈশিষ্ট্য	: স্টীল স্ট্রাকচারের গুদাম।
মোট জমির পরিমাণ ও মূল্য	: পরিমাণঃ ৫০.৬৩ একর, মূল্যঃ ৮৯.০১ কোটি টাকা।
মোট প্লট সংখ্যা	: ১৩ টি।
প্লটের ধরণ	: অনাবাসিক অফিস ভবন।
মোট কর্মসংস্থান	: মাঠ পর্যায়ে কৃষকের কাছে সার পৌছানো ও বাস্তবায়নোত্তর পর্যায়ে ২৮৬ জনের কর্মসংস্থান হবে।
বাস্তবায়ন অগ্রগতি (জুন ২০২৩ পর্যন্ত)	
জমি অধিগ্রহণ	: দেশের বিভিন্ন জেলায় ১৩ টি সাইট অধিগ্রহণ সম্পন্ন হয়েছে।
ভৌত অগ্রগতি	: বাস্তব অগ্রগতি ৮৫.৪৭%। ১০টি গুদামের কাজ সম্পন্ন হয়েছে, অবশিষ্ট ৩টির কাজ প্রক্রিয়াধীন রয়েছে।
প্রকল্পের লক্ষ্য ও উদ্দেশ্য	: সুখম ও সুস্থভাবে সার সংরক্ষণ এবং প্রান্তিক কৃষকদের মাঝে যথাসময়ে সার বিতরণের মাধ্যমে কৃষিক্ষেত্রে উৎপাদনশীলতা বৃদ্ধি।



(৩) 'ছাতক সিমেন্ট কোম্পানী লিঃ এর উৎপাদন পদ্ধতি ওয়েট প্রসেস থেকে ড্রাই প্রসেস এ রূপান্তরকরণ (১ম সংশোধিত)'

প্রকল্প পরিচিতি	
প্রকল্পের নাম	: 'ছাতক সিমেন্ট কোম্পানী লিঃ এর উৎপাদন পদ্ধতি ওয়েট প্রসেস থেকে ড্রাই প্রসেস এ রূপান্তরকরণ (১ম সংশোধিত)'
প্রকল্পের অবস্থান	: ছাতক, সুনামগঞ্জ।
মন্ত্রণালয়/বিভাগ	: শিল্প মন্ত্রণালয়।
বাস্তবায়নকারী সংস্থা	: বাংলাদেশ কেমিক্যাল ইন্ডাস্ট্রিজ কর্পোরেশন (বিসিআইসি)।
একনেক অনুমোদনের তারিখ	: প্রকল্পটি গত ০৮/০৩/২০১৬ তারিখে এবং প্রকল্পটির ১ম সংশোধন গত ০৪/১১/২০১৮ তারিখে একনেক কর্তৃক অনুমোদিত হয়।
বাস্তবায়নের মেয়াদকাল	: বাস্তবায়নকাল জানুয়ারি ২০১৬ থেকে মার্চ ২০২৪ পর্যন্ত।
প্রকল্প ব্যয়	: প্রকল্পের প্রাক্কলিত ব্যয় ১৪১৭.৮৮ কোটি টাকা (সম্পূর্ণ জিওবি)।
প্রকল্পের বিশেষ বৈশিষ্ট্য	: উৎপাদন পদ্ধতি ওয়েট প্রসেস থেকে ড্রাই প্রসেস এ রূপান্তরকরণ।
মোট জমির পরিমাণ ও মূল্য	: বিসিআইসি'র নিয়ন্ত্রণাধীন সিসিসিএল এর জায়গায় নির্মিত হচ্ছে বিধায় মূল্য নির্ধারণ করা হয়নি।
মোট প্লট সংখ্যা	: ০১
প্লটের ধরণ	: শিল্প এলাকা।
মোট কর্মসংস্থান	: সিসিসিএল এর জনবল সেট আপ-১০১৪ জন দ্বারা নতুন কারখানা পরিচালিত হবে।
বাস্তবায়ন অগ্রগতি (জুন ২০২৩ পর্যন্ত)	
জমি অধিগ্রহণ	: প্রযোজ্য নয়।
ভৌত অগ্রগতি	: বাস্তব অগ্রগতি ৮৭.৫০%।
প্রকল্পের লক্ষ্য ও উদ্দেশ্য	: বিদ্যমান পুরাতন Wet Process পদ্ধতির পরিবর্তে Dry Process এর মাধ্যমে দৈনিক ১৫০০ মে. টন (বছরে ৪,৫০,০০০ মে. টন) উৎপাদন ক্ষমতা সম্পন্ন একটি নতুন জ্বালানী সাশ্রয়ী, পরিবেশবান্ধব ও সর্বাধুনিক প্রযুক্তির ক্লিংকার ফ্যাক্টরী স্থাপন।

(৪) 'রাসায়নিক দ্রব্য সংরক্ষণের জন্য গুদাম নির্মাণ (১ম সংশোধিত)'

প্রকল্প পরিচিতি	
প্রকল্পের নাম	: 'অস্থায়ী ভিত্তিতে রাসায়নিক দ্রব্য সংরক্ষণের জন্য গুদাম নির্মাণ (১ম সংশোধিত)'
প্রকল্পের অবস্থান	: শ্যামপুর, ঢাকা।
মন্ত্রণালয়/বিভাগ	: শিল্প মন্ত্রণালয়।
বাস্তবায়নকারী সংস্থা	: বাংলাদেশ কেমিক্যাল ইন্ডাস্ট্রিজ কর্পোরেশন (বিসিআইসি)।
একনেক অনুমোদনের তারিখ	: প্রকল্পটি গত ৩০/০৪/২০১৯ তারিখে এবং ১ম সংশোধন গত ৩০/০৬/২০২১ তারিখে একনেক কর্তৃক অনুমোদিত হয়।
বাস্তবায়নের মেয়াদকাল	: বাস্তবায়নকাল মার্চ ২০১৯ হতে ডিসেম্বর ২০২২ পর্যন্ত।
প্রকল্প ব্যয়	: প্রকল্পের প্রাক্কলিত ব্যয় ৭১.৪৪ কোটি টাকা (সম্পূর্ণ জিওবি)।
প্রকল্পের বিশেষ বৈশিষ্ট্য	: ফায়ার সেফটি প্র্যান অনুসরণ করে নির্মিত রাসায়নিক গুদাম।



মোট জমির পরিমাণ ও মূল্য :	বিসিআইসি'র নিয়ন্ত্রণাধীন উজালা ম্যাচ ফ্যাক্টরীর এর জায়গায় নির্মিত হচ্ছে বিধায় মূল্য নির্ধারণ করা হয়নি।
মোট গুদামের সংখ্যা :	৫৪ টি।
প্রটের ধরণ :	অনাবাসিক অফিস ভবন।
মোট কর্মসংস্থান :	বাস্তবায়নোত্তর সময়ে ২০ জনের কর্মসংস্থান হবে।

বাস্তবায়ন অগ্রগতি (জুন ২০২৩ পর্যন্ত)

জমি অধিগ্রহণ :	প্রয়োজ্য নয়।
ভৌত অগ্রগতি :	বাস্তব অগ্রগতি ১০০.০০%।
প্রকল্পের লক্ষ্য ও উদ্দেশ্য :	<ol style="list-style-type: none"> জনগণের নিরাপত্তার স্বার্থে রাসায়নিক দ্রব্যাদি নিরাপদ স্থানে সংরক্ষণ। পুরানো ঢাকায় ঝুঁকিপূর্ণভাবে সংরক্ষিত রাসায়নিক পদার্থসমূহ দ্রুত স্থানান্তর নিরাপদ সংরক্ষণের জন্য গুদাম নির্মাণ। বৈজ্ঞানিক পদ্ধতিতে বিভিন্ন দাহ্য ও উদ্বায়ী পদার্থের নিরাপদ সংরক্ষণ। গুণমাত্রা বিপজ্জনক কেমিক্যালগুলো সাময়িকভাবে সংরক্ষণের জন্য কেবলমাত্র বৈধ লাইসেন্সধারী কেমিক্যাল ব্যবসায়ীদের গুদাম বরাদ্দ।

(৫) 'সার সংরক্ষণ ও বিতরণের সুবিধার্থে দেশের বিভিন্ন জায়গায় ৩৪টি বাফার গুদাম নির্মাণ (১ম সংশোধিত)'

প্রকল্প পরিচিতি				
প্রকল্পের নাম :	'সার সংরক্ষণ ও বিতরণের সুবিধার্থে দেশের বিভিন্ন জায়গায় ৩৪টি বাফার গুদাম নির্মাণ (১ম সংশোধিত)'			
প্রকল্পের অবস্থান :	ঢাকা বিভাগ	চট্টগ্রাম বিভাগ	বরিশাল বিভাগ	রংপুর বিভাগ
	মাদারীপুর, মানিকগঞ্জ, মুন্সীগঞ্জ, ফরিদপুর।	কুমিল্লা, চাঁদপুর, লক্ষ্মীপুর।	ভোলা, বরগুনা, পটুয়াখালী।	দিনাজপুর, রংপুর, কুড়িগ্রাম, গাইবান্ধা, ঠাকুরগাঁও, লালমনিরহাট।
	খুলনা বিভাগ	ময়মনসিংহ বিভাগ	রাজশাহী বিভাগ	
	বাগেরহাট, যশোর, নড়াইল, মাগুরা, খুলনা, সাতক্ষীরা, মেহেরপুর, কুষ্টিয়া, বিনাইদহ, চুয়াডাঙ্গা।	ময়মনসিংহ, নেত্রকোণা।	সিরাজগঞ্জ, নৈগাঁ, রাজশাহী, নাটোর, জয়পুরহাট, বগুড়া।	
মন্ত্রণালয়/বিভাগ :	শিল্প মন্ত্রণালয়।			
বাস্তবায়নকারী সংস্থা :	বাংলাদেশ কেমিক্যাল ইন্ডাস্ট্রিজ কর্পোরেশন (বিসিআইসি)।			
একনেক অনুমোদনের তারিখ :	প্রকল্পটি গত ০৪/১১/২০১৮ তারিখে এবং ১ম সংশোধন গত ২২/০৮/২০২৩ তারিখে একনেক কর্তৃক অনুমোদিত হয়।			
বাস্তবায়নের মেয়াদকাল :	বাস্তবায়নকাল সেপ্টেম্বর ২০১৮ হতে জুন ২০২৫ পর্যন্ত।			
প্রকল্প ব্যয় :	প্রকল্পের প্রাক্কলিত ব্যয় ২৪৮২.৮৪ কোটি টাকা (সম্পূর্ণ জিওবি)।			
প্রকল্পের বিশেষ বৈশিষ্ট্য :	স্টীল স্ট্রাকচারের গুদাম।			
মোট জমির পরিমাণ ও মূল্য :	পরিমাণঃ ১৬৯.০৯ একর, মূল্যঃ ৩৮৫.৮৩ কোটি টাকা।			
মোট প্রট সংখ্যা :	৩৪ টি।			
প্রটের ধরণ :	অনাবাসিক অফিস ভবন।			
মোট কর্মসংস্থান :	বাস্তবায়নোত্তর সময়ে ৫৭০ জনের কর্মসংস্থান হবে।			



বাস্তবায়ন অগ্রগতি (জুন ২০২৩ পর্যন্ত)

জমি অধিগ্রহণ	:	দেশের বিভিন্ন জেলায় ২৯ টি সাইট অধিগ্রহণ সম্পন্ন হয়েছে। অবশিষ্ট ০৫ টি জেলায় ভূমি অধিগ্রহণ চলমান রয়েছে।
ভৌত অগ্রগতি	:	বাস্তব অগ্রগতি ৩১.৫০%।
প্রকল্পের লক্ষ্য ও উদ্দেশ্য	:	প্রকল্পের প্রধান উদ্দেশ্য হলো দেশের বিভিন্ন জায়গায় ৩৪টি বাফার গুদাম নির্মাণ করে পিক-সিজনসহ সর্বদা সুখম ও সুস্থভাবে প্রান্তিক কৃষকদের মাঝে সার বিতরণ। খাদ্য উৎপাদনের নিশ্চয়তার স্বার্থে প্রতিবছর দেশে প্রায় ২৫০০ কোটি টাকার সার বিদেশ থেকে আমদানি করা হয়। প্রস্তাবিত ৩৪ টি বাফার গুদাম নির্মিত হলে পিক সিজনের পরিবর্তে অফ পিক সিজনে সার আমদানি করে মজুদ রাখা গেলে প্রতি বছরে সরকারের ৬০০ কোটি টাকা সাশ্রয় হবে। ফলশ্রুতিতে প্রতিবছর সরকারের সার আমদানিকৃত খরচের ২৫% সাশ্রয় হবে।

৬) 'ইউরিয়া ফরমালডিহাইড-৮৫ (ইউএফ-৮৫) প্ল্যান্ট স্থাপন' প্রকল্প

প্রকল্প পরিচিতি	
প্রকল্পের নাম	: 'ইউরিয়া ফরমালডিহাইড-৮৫ (ইউএফ-৮৫) প্ল্যান্ট স্থাপন'
প্রকল্পের অবস্থান	: ফেঞ্চুগঞ্জ, সিলেট
মন্ত্রণালয়/বিভাগ	: শিল্প মন্ত্রণালয়।
বাস্তবায়নকারী সংস্থা	: বাংলাদেশ কেমিক্যাল ইন্ডাস্ট্রিজ কর্পোরেশন (বিসিআইসি)।
একনেক অনুমোদনের তারিখ	: প্রকল্পটি গত ২৫/০১/২০২২ তারিখে একনেক কর্তৃক অনুমোদিত হয়।
বাস্তবায়নের মেয়াদকাল	: বাস্তবায়নকাল জানুয়ারি ২০২২ হতে ডিসেম্বর ২০২৪ পর্যন্ত।
প্রকল্প ব্যয়	: প্রকল্পের প্রাক্কলিত ব্যয় ৭২৪.৩০ কোটি টাকা (সম্পূর্ণ জিওবি)।
প্রকল্পের বিশেষ বৈশিষ্ট্য	: ইউরিয়া সারের কোটিং ম্যাটেরিয়াল হিসেবে প্রয়োগের জন্য একটি নতুন প্ল্যান্ট।
মোট জমির পরিমাণ ও মূল্য	: বিসিআইসি'র নিয়ন্ত্রণাধীন এনজিএফএফ এর জায়গায় নির্মিত হচ্ছে বিধায় মূল্য নির্ধারণ করা হয়নি।
মোট প্লট সংখ্যা	: ০১ (এক)
প্লটের ধরণ	: শিল্প এলাকা।
মোট কর্মসংস্থান	: বাস্তবায়নোত্তর সময়ে ১৩০ জনের কর্মসংস্থান হবে।

বাস্তবায়ন অগ্রগতি (জুন ২০২৩ পর্যন্ত)

জমি অধিগ্রহণ	:	প্রযোজ্য নয়।
ভৌত অগ্রগতি	:	বাস্তব অগ্রগতি ০.১৬%।
প্রকল্পের লক্ষ্য ও উদ্দেশ্য	:	<ol style="list-style-type: none"> শক্তি সঞ্চয়ী ও সর্বাধুনিক প্রযুক্তির পরিবেশবান্ধব দৈনিক ৮০ মে.টন ক্ষমতা সম্পন্ন একটি ইউরিয়া ফরমালডিহাইড-৮৫ কারখানা স্থাপন; ইউরিয়া সারের কোটিং ম্যাটেরিয়াল হিসাবে ইউএফ-৮৫ উৎপাদনে স্বয়ংসম্পূর্ণতা অর্জন, আমদানি নির্ভরতা কমানোর মাধ্যমে বৈদেশিক মুদ্রার সাশ্রয় ও টেকসই শিল্পায়ন নিশ্চিত করার লক্ষ্যে গুরুত্বপূর্ণ সহায়ক ভূমিকা পালন; দেশে ইন্টারমেডিয়েট প্রডাক্ট মিথানল ও ফরমালডিহাইড এর চাহিদার আংশিক পূরণ; গ্রানুলার ইউরিয়া সার ব্যবহারে কৃষি উৎপাদন বৃদ্ধিতে সহায়ক, এতে দেশে খাদ্য সরবরাহ তথা খাদ্য নিরাপত্তায় অবদান রাখা এবং কারখানায় সরাসরি কর্মসংস্থান। সম্প্রতি প্রকল্পের কাজ অসমাপ্ত রেখে প্রকল্পটি সমাপ্ত করণের জন্য পরিকল্পনা কমিশন থেকে নির্দেশনা প্রদান করা হয়েছে।



৬.২ বিসিআইসি'র প্রক্রিয়াধীন উন্নয়ন প্রকল্পসমূহ

আত্যাধুনিক, শক্তি সাশ্রয়ী ও পরিবেশবান্ধব কারখানা স্থাপনের লক্ষ্যে ০৪ (চার)টি কারখানায় আর্থ-কারিগরি সম্ভাব্যতা সমীক্ষা সম্পাদনের পদক্ষেপ গ্রহণ করা হয়েছে। কারখানাগুলো হলো-

- (১) খুলনা নিউজপ্রিন্ট মিলস্ লি. (কেএনএম);
- (২) কর্ণফুলী পেপার মিলস লি. (কেপিএম);
- (৩) ঢাকা লেদার কোম্পানী লিমিটেড (ডিএলসি);
- (৪) চিটাগাং কেমিক্যাল কমপ্লেক্স লি.(সিসিসি)।

১। খুলনা নিউজপ্রিন্ট মিলস্ লি. (কেএনএম):

খুলনা নিউজপ্রিন্ট মিলস্ লি. ও হার্ডবোর্ড মিলস্ লি.এর জমি একীভূত করে ৪৭.৫৭ একর জমিতে নতুন নিম্নে বর্ণিত কারখানা স্থাপনের পদক্ষেপ গ্রহণ করা হয়েছে:

১. Integrated Paper Mill or
২. Starch factory or
৩. Active Pharmaceutical Ingredients (API) Complex or
৪. Starch factory+ Active Pharmaceutical Ingredients (API) Complex

আর্থ-কারিগরি সম্ভাব্যতা সমীক্ষা সম্পাদনের নিমিত্ত গুণগতমান ও ব্যয়ভিত্তিক নির্বাচন পদ্ধতিতে পরামর্শক প্রতিষ্ঠান WASO Engineers and Consultants (BD) Ltd. এর সাথে গত ০৪/১২/২০২২ তারিখে চুক্তি সম্পাদিত হয়।

পরামর্শক প্রতিষ্ঠান সম্ভাব্যতা সমীক্ষা কার্যক্রম সম্পন্ন করে গত ২২/০২/২০২৪ তারিখে চূড়ান্ত প্রতিবেদন দাখিল করেছে। টেকনিক্যাল কমিটি কর্তৃক সম্ভাব্যতা সমীক্ষা প্রতিবেদন পরীক্ষা নিরীক্ষা করা হয়েছে। পরামর্শক প্রতিষ্ঠান প্রয়োজনীয় সংশোধন করে প্রতিবেদন দাখিল করেছে। প্রতিবেদন যাচাই করে কারিগরি কমিটির স্বাক্ষর প্রদান করা হয়েছে। কারিগরি কমিটির সুপারিশ সহকারে প্রতিবেদন কর্তৃপক্ষের নিকট দাখিল করা হবে।

আর্থ-কারিগরি সমীক্ষার উপর ভিত্তি করে কর্তৃপক্ষের নির্দেশনা অনুযায়ী পরবর্তীতে কোন কোন কারখানা স্থাপন করা হবে সে বিষয়ে সিদ্ধান্ত গ্রহণ করা হবে।

২। কর্ণফুলী পেপার মিলস লি. (কেপিএম)

কর্ণফুলী পেপার মিলস লি. এর (কেপিএম) প্রাঙ্গণে আধুনিক প্রযুক্তি সম্পন্ন শক্তি সাশ্রয়ী ও পরিবেশবান্ধব নিম্নে বর্ণিত প্রস্তাবিত ৫টি ক্রাস্টারের অধীনে ১১টি নতুন নিম্নে বর্ণিত কারখানা স্থাপনের পদক্ষেপ গ্রহণ করা হয়েছে:

- (ক) Integrated Paper Mill with Forestation.
- (খ) Soda Ash (Na_2CO_3) with Baking Soda (NaHCO_3) Plant.
- (গ) Sodium Sulphate (Na_2SO_4) Plant.
- (ঘ) Other Chemical Plant:
 - i. Caustic Soda (NaOH)
 - ii. Detergent Plant
 - iii. LABSA Plant
 - iv. Hydrogen Peroxide (H_2O_2)
 - v. Bleaching Earth $\{\text{Al}_2\text{Si}_4\text{O}_{10}(\text{OH})_2\}$
 - vi. Titanium Di-oxide (TiO_2)
 - vii. Sulphuric Acid (H_2SO_4) এবং
- (ঙ) Synthetic / Polyester Fiber Plant.

আন্তর্জাতিক পরামর্শক প্রতিষ্ঠানের মাধ্যমে আর্থ-কারিগরি সম্ভাব্যতা সমীক্ষা সম্পাদনের নিমিত্ত Expression of Interest (EoI) আহ্বান করে গুণগতমান ও ব্যয়ভিত্তিক নির্বাচন পদ্ধতিতে মূল্যায়নের পর কৃতকার্য প্রতিষ্ঠান WASO Engineers and Consultants (BD) Ltd. এর সাথে গত ০২/০৮/২০২২ তারিখে চুক্তি সম্পাদিত হয়।



পরামর্শক প্রতিষ্ঠান সম্ভাব্যতা সমীক্ষা কার্যক্রম সম্পন্ন করে গত ২২/০২/২০২৪ তারিখে চূড়ান্ত প্রতিবেদন দাখিল করেছে। টেকনিক্যাল কমিটি কর্তৃক সম্ভাব্যতা সমীক্ষা প্রতিবেদন পরীক্ষা নিরীক্ষার কার্যক্রম চলমান আছে। আর্থ-কারিগরি সম্ভাব্যতা-সমীক্ষার উপর ভিত্তি করে কর্তৃপক্ষের নির্দেশনা অনুযায়ী পরবর্তীতে কোন কোন কারখানা স্থাপন করা হবে সে বিষয়ে সিদ্ধান্ত গ্রহণ করা হবে।

৩। ঢাকা লেদার কোম্পানী লিমিটেড (ডিএলসি):

ডিএলসি এর জমিতে একটি ওভেন পলিপ্রোপাইলিন ব্যাগ (ডব্লিউপিপি) কারখানা স্থাপনের উদ্যোগ গ্রহণ করা হয়েছে। এ লক্ষ্যে আর্থ-কারিগরি সম্ভাব্যতা সমীক্ষা সম্পাদনের নিমিত্ত স্থানীয় পরামর্শক প্রতিষ্ঠান নিয়োগের কার্যক্রম গ্রহণ করা হয়েছে।

পরামর্শক প্রতিষ্ঠান নিয়োগের জন্য EoI আহ্বানার্থে EoI notice গত ২৫/০৯/২০২৩ ও ২৬/০৯/২০২৩ তারিখে দৈনিক পত্রিকা এবং CPTU ওয়েবসাইটে প্রকাশ করা হয়। ২৫/১০/২০২৩ তারিখে EoI Closing পরবর্তীতে মোট ০৬(ছয়)টি EoI প্রস্তাব পাওয়া গেছে। আগ্রহী ০৬ (ছয়) টি প্রতিষ্ঠানের দাখিলকৃত প্রস্তাবনাসমূহ পিইসি কর্তৃক চূড়ান্ত মূল্যায়ন করে ০৫ (পাঁচ) টি পরামর্শক প্রতিষ্ঠানকে short list করা হয়। Request For Proposal (RFP) প্রণয়ন করে ১১/০১/২০২৪ তারিখে ০৫ (পাঁচ)টি প্রতিষ্ঠানের নিকট RFP প্রদান করা হয়েছে। গত ২০/০২/২০২৪ তারিখে ০৫ (পাঁচ) টি পরামর্শক প্রতিষ্ঠানের নিকট থেকে দর প্রস্তাব পাওয়া গেছে।

কারিগরি সাব কমিটি কার্যক্রম সম্পন্ন করে গত ১৪/০৩/২০২৪ তারিখে প্রতিবেদন দাখিল করেছে। বর্তমানে পিইসি কমিটির কার্যক্রম চলমান আছে।

৪। চিটাগাং কেমিক্যাল কমপ্লেক্স লি. (সিসিসি):

চট্টগ্রামের বাড়বকুণ্ডে অবস্থিত Chittagong Chemical Complex এর স্থলে নতুন নিম্নোক্ত কারখানা স্থাপনের পদক্ষেপ গ্রহণ করা হয়েছে:

'Setting up a Chlor-Alkali & Chlorine related basic chemical plant with Poly Vinyl Chloride (PVC), Chlorinated Paraffin Wax (CPW), Activated Bleaching Earth (ABE) Plant, Stable Bleaching Powder (SBP) and safe/efficient management of Chlorine'

Chlor-Alkali & Chlorine Related Basic Chemical কারখানা স্থাপনের লক্ষ্যে কারিগরি ও আর্থিক সম্ভাব্যতা সমীক্ষা যাচাই এর জন্য আন্তর্জাতিক পরামর্শক প্রতিষ্ঠান নিয়োগের বিষয়ে শিল্প মন্ত্রণালয়ের অনুমোদন রয়েছে বিধায় ১৮-১২-২০২৩ তারিখে বিসিআইসি বোর্ড সভায় দরপত্র আহ্বানের সিদ্ধান্ত গৃহীত হয়।

বিসিআইসি বোর্ডের উক্ত সিদ্ধান্তের পরিপ্রেক্ষিতে আন্তর্জাতিক পরামর্শক প্রতিষ্ঠান নিয়োগের নিমিত্ত দরপত্র আহ্বানের লক্ষ্যে (ক) দাপ্তরিক ব্যয় প্রাক্কলন (official cost estimate) কমিটি; (খ) ইওআই নোটিশ ও আনুষ্ঠানিক দলিলাদি প্রণয়ন এবং আরএফপি প্রণয়ন কমিটি (গ) প্রস্তাব মূল্যায়ন কমিটি (পিইসি); এবং (ঘ) প্রস্তাব উন্মুক্তকরণ কমিটি (পিওসি) গঠন করা হয়। দাপ্তরিক ব্যয় প্রাক্কলন (official cost estimate) কমিটি কর্তৃক cost estimate এর কাজ সম্পন্ন হয়েছে।

পরামর্শক প্রতিষ্ঠান নিয়োগের জন্য দৈনিক পত্রিকায় গত ১৩/০২/২০২৪ তারিখে EoI আহ্বান করা হয়েছে। গত ১৯-০৩-২০২৪ তারিখে ০৬ টি প্রতিষ্ঠান থেকে ইওআই প্রস্তাব পাওয়া যায়।

৬.৩ ভোলায় ইউরিয়া ফার্টিলাইজার ফ্যাক্টরি স্থাপন

খাদ্য নিরাপত্তা নিশ্চিত করণের নিমিত্ত বিসিআইসি'র নিয়ন্ত্রণে শিল্প মন্ত্রণালয়ের নির্দেশনার আলোকে ভোলার গ্যাসকুপ থেকে উত্তোলনযোগ্য অব্যবহৃত গ্যাস ব্যবহার করে ৪র্থ শিল্প বিপ্লবের প্রযুক্তিগত সুবিধা কাজে লাগিয়ে দেশীয় কাঁচামাল ও সম্পদ ব্যবহার করে অধিক কর্মসংস্থান সৃষ্টির লক্ষ্যে ভোলা জেলায় আধুনিক, শক্তি সাশ্রয়ী ও পরিবেশ বান্ধব একটি ইউরিয়া সার কারখানা স্থাপনের পরিকল্পনা গ্রহণ করা হয়েছে। ইতোমধ্যে বিসিআইসি কর্তৃক গঠিত Pre-Feasibility Study কমিটির মাধ্যমে প্রস্তাবিত ইউরিয়া সার কারখানা স্থাপনের জন্য Pre-Feasibility Study সম্পাদনকরত: ২০/০২/২০২৪ খ্রি. তারিখে শিল্প মন্ত্রণালয় বরাবর প্রেরণ করা হয়েছে।

জ্বালানী ও খনিজ সম্পদ বিভাগের প্রেরিত পত্রে বিসিআইসি কর্তৃক প্রস্তাবিত সার-কারখানাটি ভোলা জেলার পরিবর্তে পটুয়াখালী জেলার পায়রা বন্দর এলাকায় স্থাপনের সম্ভাব্যতা যাচাইকরণের অনুরোধের প্রেক্ষিতে পটুয়াখালী বা দক্ষিণাঞ্চলের অন্য যে কোন জেলার তুলনায় ভোলা জেলায় সারকারখানা স্থাপন করা সার্বিক দিক থেকে অধিকতর যৌক্তিক বিষয়টি সদয় অবগতি ও প্রয়োজনীয় ব্যবস্থা গ্রহণের জন্য নির্দেশনা প্রদান করে শিল্প মন্ত্রণালয় ২৯/০২/২০২৪ খ্রি. তারিখে সচিব, জ্বালানী ও খনিজ সম্পদ বিভাগ বরাবর পত্র প্রেরণ করে।



৬.৪ উন্নয়ন বাজেট

সংস্কার ২০২২-২০২৩ অর্থ বছরের উন্নয়ন বাজেট এবং বাস্তবায়ন অঙ্গপত্রের তথ্য

Name of the Project	Project Cost		Cumulative Expenditure Upto June 2022		RADP Allocation for FY 2022-23		Actual Release upto June 2023		Actual Utilization upto June 2023		Physical Target of FY 2022-23 (%)	Physical Progress upto June 2023 (%)	Physical Progress upto June 2023 (%)
	TOTAL (GOB)	P.A.	TOTAL (GOB)	P.A.	TOTAL	P.A./Own	TOTAL	P.A./Own	TOTAL	P.A./Own			
1	2	3	4	5	6	7	8	9	10	11	12	13	14
1 Conversion of Wet Process to Dry Process of Chhatak Cement Company Ltd. (1st Revised)	89010.72 (89010.72)	-	48804.40 (48804.40)	-	20500.00	-	17425.00	-	17280.96	-	26.50	13.60	87.10
2 Construction of 13 (Thirteen) numbers of new buffer godowns at different districts of country for facilitating fertilizer distribution (2nd Revised).	54533.29 (GOB: 40899.97; Own: 13633.32)	-	37622.28 (GOB: 26887.30; Own: 10734.98)	-	6300.00 (GOB: 1050.00; Own: 5250.00)	Own: 6300.00	5720.03 (GOB: 470.03; Own: 5250.00)	Own: 470.03	3170.92 (GOB: 2700.89)	470.03	19.52	4.99	85.47
3 Construction of 34 numbers of buffer godowns at different places of country for facilitating fertilizer distribution	198303.96 (198303.96)	-	32243.54 (32243.54)	-	1985.00	-	0.00	-	0.00	-	7.50	6.00	31.00
4 Ghorashal Polash Urea Fertilizer Project (GPUFP) (1st Revised)	1550020.90 (458020.90)	10920	842450.86 (73873.64)	7685	245214.00 (GOB: 92015.00)	153199	263100.12 (GOB: 92015.00)	171085	262766.58 (GOB: 91681.46)	171085	18.75	10.24	80.16
5 Godown construction for temporary facilitating chemicals storage (1st Revised)	7144.18 (7144.18)	-	4579.51 (4579.51)	-	2289.79	-	2289.79	-	1247.36	-	24.00	24.00	100.00
6 Installation of Urea Formaldehyde-85 (UF-85) Plant	72430.12 (72430.12)	-	00.00	-	383.00	-	320.50	-	112.37	-	3.25	0.16	0.16
Total	-	-	-	-	276671.79	154249.00	267490.64	157705.17	284578.19	171555.15	-	-	-



৬.৫ প্রকল্প অনুযায়ী জুন ২০২৩ পর্যন্ত বাস্তবায়ন অগ্রগতি

ক্র.নং	প্রকল্পের নাম বাস্তবায়নকাল (অনুমোদনের পর্যায়)	প্রাক্কালিত ব্যয় (লক্ষ টাকায়)	জুন ২০২৩ পর্যন্ত ক্রমপূর্ণীকৃত ব্যয় (লক্ষ টাকায়)	জুন ২০২৩ পর্যন্ত বাস্তবায়ন অগ্রগতি			মন্তব্য
				বরাদ্দ (লক্ষ টাকায়)	আর্থিক অগ্রগতি (%)	বাস্তব অগ্রগতি(%)	
১	ছাতক সিমেন্ট কোম্পানী লিঃ এর উৎপাদন পদ্ধতি ওয়েট প্রসেস থেকে ড্রাই প্রসেস এ রূপান্তরকরণ (১ম সংশোধিত) (০১/০১/২০১৬-৩১/০৩/২০২৪)	৮৯০১০.৭২	৬৬০৮৫.৩৬	২০৫০০.০০	১৭২৮০.৯৬ (৮৪.৩০%)	১৩.৬০	
২	সার সংরক্ষণ ও বিতরণ সুবিধার জন্য দেশের বিভিন্ন জেলায় নতুন ১৩ (তের) টি বাফার গোডাউন নির্মাণ (৩য় সংশোধিত) (০১/০১/২০১৭-৩০/০৬/২০২৫)	৫৪৩৯৬.৯৬	৪০৭৯৩.২০	৬৩০০.০০	৩১৭০.৯২ (৫০.৩৩%)	৪.৯৯	
৩	সার সংরক্ষণ ও বিতরণের সুবিধার্থে দেশের বিভিন্ন জায়গায় ৩৪টি বাফার গুদাম নির্মাণ (১ম সংশোধিত) (০১/০৯/২০১৮-৩০/০৬/২০২৫)	২৪৮২৮৪.৪৬	৩২২৪৩.৫৪	১৯৮৫.০০	০.০০ (০.০০)	৬.০০	
৪	মোড়াশাল পলাশ ইউরিয়া ফার্টিলাইজার প্রকল্প (জিপিইউএফপি) (১ম সংশোধিত) (০১/১০/২০১৮-৩০/০৬/২০২৪)	১৫৫০০২০.৯০	১১০৫২১৭.৪৪	২৪৫২১৪.০০	২৬২৭৬৬.৫৮ (১০৭.১৬%)	১০.২৪	
৫	অস্থায়ী ভিত্তিতে রাসায়নিক দ্রব্য সংরক্ষণের জন্য গুদাম নির্মাণ প্রকল্প (১ম সংশোধিত) (০১/০৩/২০১৯-৩১/১২/২০২২)	৭১৪৪.১৮	৫৮২৬.৮৭	২২৮৯.৭৯	১২৪৭.৩৬ (৫৪.৪৭%)	২৪	
৬	ইউরিয়া ফরমালডিহাইড (ইউএফ-৮৫) প্লান্ট স্থাপন (০১/০১/২০২২-৩১/১২/২০২৪)	৭২৪৩০.১২	১১২.৩৭	৩৮৩.০০	১১২.৩৭ (২৯.৩৪%)	০.১৬	

৬.৬ সংস্থার চলমান ০৬ টি প্রকল্পের উন্নয়ন বাজেটের বাস্তবায়ন অগ্রগতি (কোটি টাকায়)

অর্থবছর	প্রকল্প সংখ্যা	এডিপি বরাদ্দ (বরাদ্দের শতকরা হার)				অর্থ ছাড়	ব্যয়			মোট ব্যয়	বাস্তবায়ন অগ্রগতি %
		জিওবি	প্রকল্প সাহায্য	নিজস্ব অর্থায়ন	মোট		জিওবি	প্রকল্প সাহায্য	নিজস্ব		
২২-২৩	০৬	১২২৪.২৩	১৫৩১.৯৯	১০.৫০	২৭৬৬.৭২	২৬৭৪.৯১	১১৩০.২৩	১৭১০.৮৫	৪.৭০	২৮৪৫.৭৮	১০২.৮৫



উত্তম চর্চা ও ইনোভেশন

৭.১ উত্তম চর্চা

ক্রম	উত্তম চর্চার শিরোনাম	উত্তম চর্চার বিবরণ
০১	০২	০৩
০১।	দেশব্যাপী সার বিতরণ কার্যক্রম পরিচালনা	কৃষি নির্ভর বাংলাদেশের কৃষি কাজের অপরিহার্য উপাদান ইউরিয়া, টিএসপি ও ডিএপি সারদেশের কৃষকদের মাঝে নিরবচ্ছিন্নভাবে পৌঁছানোর দায়িত্ব বিসিআইসি সফলতার সাথে পালন করে আসছে। দেশের ৬৪ টি জেলায় ৫৫০০ ডিলারের মাধ্যমে কৃষকের চাহিদা অনুযায়ী নির্দিষ্ট পরিমাণ সার যথাসময়ে কৃষকদের কাছে পৌঁছানো হয়। দেশের প্রত্যন্ত অঞ্চলে যথাসময়ে কৃষক পর্যায়ে সার বিতরণ নিশ্চিতকল্পে ০৮টি সার কারখানা ও দেশের বিভিন্ন অঞ্চলে বিসিআইসি কর্তৃক পরিচালিত বাফার গুদামের মাধ্যমে সার বিতরণ করা হচ্ছে। সংস্থার উচ্চ পর্যায় থেকে মাঠ পর্যায়ে পর্যন্ত কর্মকর্তাদের নিবিড় পর্যবেক্ষণের মাধ্যমে এই কার্যক্রম দীর্ঘদিন থেকে সফলতার সাথে পরিচালিত হচ্ছে।
০২।	মানবসম্পদ উন্নয়ন এবং কারিগরী সহায়তা সার্ভিস প্রদান	দেশের বিশাল জনশক্তিকে জনসম্পদে পরিণত করার লক্ষ্যে সংস্থাধীন ট্রেনিং ইন্সটিটিউট ফর কেমিক্যাল ইন্ডাস্ট্রিজ (টিআইসিআই) নামে একটি প্রশিক্ষণ প্রতিষ্ঠান চালু আছে। এই প্রতিষ্ঠানে সংস্থায় কর্মরতদের জন্য বছরে ৪৮টি মানোন্নয়ন কোর্স, বিভিন্ন সরকারী বেসরকারী প্রতিষ্ঠানের অনুরোধক্রমে বিশেষ প্রশিক্ষণ কোর্স, বিভিন্ন সরকারী ও বেসরকারী বিশ্ববিদ্যালয়ের রসায়ন, যন্ত্রকৌশল, তড়িৎকৌশল, পদার্থবিদ্যা ইত্যাদি বিভাগের চাহিদা সাপেক্ষে ৪র্থ বছরের শিক্ষার্থীদের স্ব স্ব বিভাগের জন্য প্রযোজ্য ইন্ডাস্ট্রিয়াল টেকনোলজি বিষয়ে বিশেষ প্রশিক্ষণ কোর্স পরিচালনা করা হয়। এছাড়া দেশের সরকারি/বেসরকারি খাতের শিল্প প্রতিষ্ঠানে টিআইসিআই'র অভিজ্ঞ প্রশিক্ষণপ্রাপ্ত প্রকৌশলীগণ টেকনিক্যাল সার্ভিস প্রদানের মাধ্যমে শিল্পায়নে উল্লেখযোগ্য ভূমিকা পালন করছেন।
০৩।	পেশাগত প্রশিক্ষণ প্রদান	সংস্থা তথা দেশের উন্নয়নকল্পে সংস্থায় কর্মরতদের পেশাগত দক্ষতার উন্নতি সাধনে বিসিআইসি কর্তৃক দেশে বিদেশে তাদেরকে প্রশিক্ষণ প্রদানের ব্যবস্থা গ্রহণ করা হয়। এছাড়া দেশের জনশক্তিকে কারিগরী দক্ষতা সম্পন্ন হিসেবে গড়ে তোলার লক্ষ্যে সংস্থা কর্তৃক টিআইসিআই'র মাধ্যমে ০১ বছর মেয়াদী (০৩ মাস মেয়াদী তত্ত্বীয় ও সংস্থাধীন বিভিন্ন কারখানার ০৯ মাস মেয়াদী ইন-প্লাস্ট) প্রশিক্ষণ কর্মসূচী গ্রহণ করা হয়। এ প্রশিক্ষণে লব্ধ কারিগরী দক্ষতা কাজে লাগিয়ে প্রশিক্ষণার্থীগণ দেশে বিদেশে নিজ নিজ কর্মক্ষেত্রে দক্ষতার স্বাক্ষর রাখছেন।
০৪।	শিক্ষা প্রতিষ্ঠান পরিচালনা ও শিক্ষাবৃত্তি প্রদান	সোনার বাংলা বিনির্মাণে অন্যতম প্রধান আনুষঙ্গিক মানসম্মত শিক্ষা ব্যবস্থার উন্নয়ন। এ লক্ষ্যে সংস্থাধীন প্রতিটি কারখানার নিজস্ব বায়-ব্যবস্থাপনায় সংস্থায় কর্মরতদের সন্তানদের জন্য সাবসিডাইজ রেটে এবং বহিরাগতদের জন্য স্বল্প খরচে উচ্চ মাধ্যমিক পর্যায় পর্যন্ত অধ্যয়নের ব্যবস্থা চালু আছে। এ লক্ষ্যে সংস্থাধীন প্রতিটি কারখানার সাথে একটি করে শিক্ষা প্রতিষ্ঠান পরিচালিত হচ্ছে। শিক্ষার্থীদের মানসম্মত অধ্যয়নের ব্যবস্থাপনাকল্পে বেশিরভাগ শিক্ষা উপকরণ সংস্থা/সংশ্লিষ্ট কারখানা থেকে সরবরাহ করা হয়। এছাড়া পাবলিক পরীক্ষায় Outstanding ফলাফলের জন্য শিক্ষার্থীদেরকে একালীন শিক্ষাবৃত্তি/আর্থিক অনুদান প্রদান করা হয়।
০৫।	নিয়োগ কার্যক্রম	সরকারের বেকারত্ব নিরসন কর্মসূচীর অংশ হিসেবে সংস্থা কর্তৃক জাতীয় বেতন কমিশনের আওতায় কর্মকর্তা ও কর্মচারী এবং জাতীয় মজুরী কমিশনের আওতায় শ্রমিক পর্যায়ে জনবল নিয়োগ করা হয়। সেক্টর কর্পোরেশনসমূহের জনবল নির্বাচনের জন্য সরকার কর্তৃক নির্ধারিত কোন কমিশন/কর্তৃপক্ষ না থাকায় জনবল নির্বাচন ও নিয়োগ সংস্থার জন্য চ্যালেঞ্জিং কার্যক্রমের মধ্যে অন্যতম। এ কার্যক্রম সংস্থা কর্তৃক অত্যন্ত সফলতার সাথে পরিচালনা করা হচ্ছে। অনলাইনে আবেদন গ্রহণের পর BUET/IBA, ঢাকা বিশ্ববিদ্যালয়/BIM এর মাধ্যমে লিখিত পরীক্ষা গ্রহণান্তে উত্তীর্ণ প্রার্থীদের মধ্য থেকে সংস্থার পরিচালক মঞ্জুরী সদস্য, শিল্প মন্ত্রণালয়ের



ক্রম	উত্তম চর্চার শিরোনাম	উত্তম চর্চার বিবরণ
০১	০২	০৩
		প্রতিনিধি এবং বিশেষজ্ঞ সদস্য সমন্বয়ে গঠিত নির্বাচনী বোর্ড কর্তৃক স্বাক্ষরকার গ্রহণ করে মেধাসহ সরকারি বিধি-বিধানের ভিত্তিতে ন্যূনতম সময়ের মধ্যে চূড়ান্তভাবে নির্বাচিতদেরকে সংস্থার চাকুরীতে নিয়োগ দেওয়া হয়। নিয়োগ চূড়ান্তকরণের প্রাক্কালে সরকারি সংশ্লিষ্ট সংস্থা কর্তৃক নির্বাচিতদের অতীত ইতিহাসসহ প্রয়োজনীয় ভেরিফিকেশন এবং ডোপ টেস্টসহ মেডিকেল ফিটনেস টেস্ট সম্পন্ন করা হয়।
০৬।	ই-টেন্ডারিং চালু	সরকারের ডিজিটাল বাংলাদেশ গড়ার প্রত্যয়ের সাথে একাত্ত হয়ে সংস্থার মালামাল ক্রয়ে ই-টেন্ডারিং/ই-জিপি প্রক্রিয়া অনুসরণ করা হচ্ছে। এতে ক্রয় প্রক্রিয়ায় অধিকতর স্বচ্ছতা আনা সম্ভব হয়েছে।
০৭।	কল্যাণমূলক কার্যক্রম	সংস্থায় কর্মরতদের অনধিক ০২ সন্তানের বিবাহের আনুষ্ঠানিকতা সম্পন্ন করার জন্য জনপ্রতি ৪০,০০০/-, কর্মরতদের অবসর গ্রহণকালে জনপ্রতি ৪০,০০০/- টাকা এবং মৃত্যুবরণকারী কর্মচারীদের দাফন কাফনের জন্য ৪০,০০০/-অনুদান মঞ্জুর করা হয়।
০৮।	অনাপত্তি পত্র ইস্যুকরণ	সংস্থার কর্মচারীদের নিয়োগপূর্ব পুলিশ ভেরিফিকেশনের ভিত্তিতে তাদের আবেদন সাপেক্ষে নিজ নিজ পাসপোর্টের জন্য অনাপত্তিপত্র জারীকরণপূর্বক সংস্থার ওয়েবসাইটে প্রকাশ করা হয়।
০৯	বিভিন্ন ঋণ মঞ্জুর	সংস্থায় কর্মরতদেরকে জমি ক্রয়/গৃহ নির্মাণ, মটর সাইকেল ক্রয় এবং কল্যাণ তহবিল থেকে সহজ শর্তে ঋণ প্রদান করা হয়।
১০।	কর্মরতদের জন্য চিকিৎসা সেবা	সংস্থার প্রধান কার্যালয় ও সংস্থাবীন কারখানা/প্রতিষ্ঠানসমূহে কর্মরতদেরকে চিকিৎসা সেবা দেওয়া হয়। এই সেবার আওতায় বিনা মূল্যে ব্যবস্থাপত্র এবং এসেনসিয়াল ড্রাগস লি. কর্তৃক উৎপাদিত ঔষধসহ অন্যান্য জরুরী ঔষধ সরবরাহ করা হয়। এছাড়া কর্মরতদের দুরারোগ্যব্যবীর চিকিৎসার জন্য আর্থিক অনুদান প্রদান করা হয়।

৭.২ উদ্ভাবন /ইনোভেশন

সাল	উদ্ভাবনী ধারণা	প্রয়োগ কৌশল	উদ্ভাবনের ফলে সাধিত পরিবর্তন
(১)	(২)	(৩)	(৪)
২০২২- ২০২৩	যমুনা ফার্মিলাইজার কোম্পানী লিমিটেড এর 3D Printing Technology ব্যবহারের মাধ্যমে High Voltage Panel (6.6kv) এ ব্যবহৃত একেজো ৪৬ Lockout Relay সমূহ পুনঃব্যবহার যোগ্য করে তোলা।	3D Printing Technology	উদ্ভাবনের ফলে টাইম, কস্ট সেভিংস ও ভ্যালু অ্যাড হয়েছে।
	শাহজালাল ফার্মিলাইজার কোম্পানী লিমিটেড এর ইউরিয়া ও গ্র্যামোনিয়া প্ল্যান্ট থেকে সরবরাহকৃত Process Condensate শাইনে ওয়াটার কুলার স্থাপন করা।	ওয়াটার কুলার স্থাপন	উদ্ভাবনের ফলে টাইম, কস্ট সেভিংস ও ভ্যালু অ্যাড হয়েছে।
	টিএসপি কমপ্লেক্স এর এসএ-২ প্ল্যান্টের সেকেন্ড ইকনোমাইজার আউটলেট গ্যাসের তাপমাত্রা নিয়ন্ত্রণ, ডেমি ওয়াটার ড্রেনরোধসহ মাল্টিপল বেনিফিট অর্জন।	মাল্টিপল বেনিফিট অর্জন	উদ্ভাবনের ফলে টাইম, কস্ট সেভিংস ও ভ্যালু অ্যাড হয়েছে।
	ডিএপিএফসিএল, রাঙ্গাদিয়া, চট্টগ্রাম এর প্ল্যান্ট-১ এর শাইমারী ক্রীম (S-251) Control System Modification	Control System Modification	উদ্ভাবনের ফলে টাইম, কস্ট সেভিংস ও ভ্যালু অ্যাড হয়েছে।



• ইনোভেশনে ২য় পুরস্কার প্রাপ্তিঃ

শিল্প মন্ত্রণালয়ে আয়োজিত ইনোভেশন শোকেসিং এ বিসিআইসি দ্বিতীয় (২য়) স্থান অর্জন করে। উক্ত ইনোভেশনে এর বিস্তারিত নিম্নরূপঃ উদ্ভাবনের শিরোনামঃ 3D Printing Technology ব্যবহারের মাধ্যমে High Voltage Panel(6.6kv)-এ ব্যবহৃত অকেজো 86 Lockout Relay সমূহ পুনঃব্যবহারযোগ্য করে তোলা।

ক্রম	বিষয়	উদ্ভাবন সম্পর্কিত সংক্ষিপ্ত তথ্যাদি
০১	শিরোনাম	3D Printing Technology ব্যবহারের মাধ্যমে High Voltage Panel(6.6kv)-এ ব্যবহৃত অকেজো 86 Lockout Relay সমূহ পুনঃব্যবহার যোগ্য করে তোলা।
০২	সমস্যার বিবরণ	জেএফসিএল এর Switch gear রুমের High Voltage Panel সমূহে ব্যবহৃত 86 Lockout Relay গুলো দীর্ঘ দিন ব্যবহার হওয়ার ফলে ভেতরে থাকা পিনিয়ন ভেঙে যায় এবং এই পিনিয়নের কোন Spare কিংবা Dimensional Drawing না থাকায় সম্পূর্ণ Relay Set পরিবর্তন করে নতুন Relay ছাপন করা ছাড়া কোন বিকল্প থাকে না।
০৩	সমস্যার সমাধান	<p>3D Modeling Software ব্যবহার করে ভেঙে যাওয়া পিনিয়নের একটি 3D Model তৈরি করে তা আধুনিক 3D Printing Technology ব্যবহারের মাধ্যমে তৈরি করা সম্ভব। প্রস্তাবিত পদ্ধতিতে তৈরি করা পিনিয়নের মাধ্যমে অকেজো হয়ে যাওয়া Relay গুলো পুনঃব্যবহার যোগ্য করে তোলা সম্ভব।</p> <p>কারখানার সকল High Voltage Motor, Transformer এবং Busbar-এর Electrical protection এর জন্য ১টি করে 86 Lockout Relay ব্যবহৃত হচ্ছে। দীর্ঘ সময় Spring Loaded থাকার কারণে যখন কোন Fault কিংবা Routine Checkup Purpose-এ Relay গুলোকে Trip করানো হয় তখন Reset (Clockwise Manual Rotation) করার সময় প্রায়ই Relay-এর ভেতরে থাকা Plastic-এর পিনিয়নটি ভেঙে যায়। এই পর্যন্ত প্রায় ১৫টি Relay কেবল এই একটি কারণে অকেজো হয়ে গেছে। উক্ত পিনিয়নের কোন Dimensional Drawing জেএফসিএল এর হাতে ছিল না।</p> <p>এমতাবস্থায় ভেঙে যাওয়া টুকরোগুলো থেকে Software এর মাধ্যমে একটি 3D Model তৈরি করে আধুনিক 3D Printing প্রযুক্তি ব্যবহার করে তা তৈরির সিদ্ধান্ত নিই। এ লক্ষ্যে ভেঙে যাওয়া টুকরা গুলো থেকে সর্বমোট ২০টি Measurement নেওয়া হয়। চেষ্টা করা হয় ১:১ অনুপাতে ডিজাইন করার। ডিজাইন শেষ করার পর যে 3D Model টি দাঁড়ায় তার দৈর্ঘ্য হয় 27.5mm। উক্ত 3D Model টি Print করার জন্য ঢাকার একটি বেসরকারী প্রতিষ্ঠানের সাথে যোগাযোগ করা হয়। ১:১ অনুপাতে ডিজাইনের চেষ্টা থাকলেও Trial & Error বেসিসে Accurate Size টি পেতে ৯৯%, ১০০%, ১০১% এই তিনটি ক্ষেত্রে Model টি Print করানো হয়।</p> <p>Printed Model গুলো হাতে পাওয়ার পর দেখা যায় যে ১০১% ক্ষেত্রে Print করা Model টি সবচেয়ে ভাল ফিট হয়। উক্ত পিনিয়নটি Relay তে সেট করার পর প্রাথমিক ভাবে Manually reset & Trip করানো হয়। এতে সন্তোষজনক Performance পাওয়ার পর Relay টি সরাসরি High Voltage panel- এ লাগানো হয়। এখানেও Auto & Manual Trip করা হয় এবং তা কার্যকর প্রমাণিত হয়।</p> <p>উল্লেখিত পদ্ধতি ব্যবহার করে ইতিমধ্যে আগের অকেজো হয়ে পড়া ০৪টি Relay মেরামত করা সম্ভব হয়েছে। অকেজো বাকী Relay গুলোও কার্যক্ষম করে তোলা সম্ভব হবে।</p>
০৪	সময় ভ্রমণ ও ব্যয় সাশ্রয়	বর্তমানে জেএফসিএল-এর ৭টি Sub Station এর High Voltage Panel গুলোতে সর্বমোট ৫৬টি (Transformer-১৫টি, High Voltage Motor-২৬টি, Busbar-১৪টি) ৮৬ Lockout Relay ব্যবহারে আছে। পিনিয়ন ভেঙে অকেজো হয়ে যাওয়ায় এবং Relay গুলোর কোন Spare Unit না থাকায় ২০২০-২০২১ অর্থ বছরে প্রতিটি Relay প্রায় ৫১,০০০/- (৪৫৫.৫৫ এইচ) মূল্যে IOTM পদ্ধতিতে ক্রয় করা হয়। যা ছিল ব্যয় বহুল এবং সময় সাপেক্ষ। উল্লেখিত পদ্ধতিতে 3D Model তৈরি (গুণমাত্র ১ম বার) এবং 3D Printing Technology ব্যবহার করে পিনিয়নটি তৈরি করে প্রতিটি অকেজো Relay কার্যক্ষম করতে খরচ হবে ২০০ (দুইশত টাকা)। এতে Relay প্রতি জেএফসিএল-এর সাশ্রয় হবে প্রায় ৫০,৮০০ (পঞ্চাশ হাজার আটশত) টাকা (১ GBP =১১১.৮৭ টাকা)



ক্রম	বিষয়	উদ্ভাবন সম্পর্কিত সংক্ষিপ্ত তথ্যাদি
০৫	সমস্যা সমাধানের বিস্তারিত সংযুক্তি	উক্ত উদ্ভাবনী কাজের ফলে ইতিমধ্যে ০৪টি অকেজো Relay মেরামত করার ফলে জেএফসিএল আর্থিকভাবে লাভবান হয়েছে এবং ভবিষ্যতে ব্যবহারে থাকা ৫৬টি ইউনিটের কোনটি পিনিয়ন ভেঙে অকেজো হলে তা নামমাত্র মূল্যে মেরামত করা সম্ভব হবে। তৈরিকৃত পিনিয়নের 3D Model, Dimensional Drawing এবং 3D Printing Video Link সংযুক্ত করা হল।

০৬। ফ্লো চার্ট:

ক) পূর্বের ফ্লো চার্ট :



খ) পরের ফ্লো চার্ট :



3D Front View



3D Back View



Scan to see the 3D printing process



• ২০২২-২৩ অর্থবছরে সংস্থা কর্তৃক ৫(পাঁচ) জনকে পুরস্কার প্রদান করা হয়েছে।

বছর	পুরস্কারের নাম	পুরস্কারের ক্ষেত্র	পুরস্কার প্রদানের তারিখ	পুরস্কারের সংখ্যা	পুরস্কার প্রাপ্ত ব্যক্তি/ প্রতিষ্ঠানের নাম
২০২২-২০২৩	উদ্ভাবনী ও উদ্ভাবনী সেবা	কারখানা	১৯ জুলাই, ২০২৩	৫টি	১। জনাব তরিকুল আলম, সহকারী প্রকৌশলী ২। জনাব মুহাম্মদ আসাদুজ্জামান, উপ-প্রধান রসায়নবিদ ৩। জনাব সেন সুখেন চন্দ্র, মহাব্যবস্থাপক (অপারেশন) ৪। কাজী মাসউদুর রহমান, উপ-প্রধান প্রকৌশলী (বিদ্যুৎ) ৫। জনাব মো: আতাউর রহমান, ব্যবস্থাপনা পরিচালক

“

ইউরিয়া স্মারে ভূর্ষকি
কমদামে
বৃষকের স্মার প্রাপ্তি

”



বন্ধ/পে-অফকৃত প্রতিষ্ঠানের তালিকা

৮.১ বিসিআইসি'র বন্ধ/পে-অফকৃত প্রতিষ্ঠানের তালিকা ও গৃহীত কার্যক্রম

ক্র. নং	বন্ধ প্রতিষ্ঠানের নাম	বন্ধ হওয়ার সময়কাল	বন্ধ হওয়ার কারণ	বর্তমান অবস্থা
১	খুলনা হার্ডবোর্ড মিলস্‌ লি.	১৫-১২-২০০২	সরকারী সিদ্ধান্তে বন্ধ ঘোষণা করা হয়	১৪-০৯-২০০৫খ্রি.সরকারী সিদ্ধান্তে পুনরায় চালু করা হলেও বর্তমানে বন্ধ আছে
২	চিটাগাং কেমিক্যাল কমপ্লেক্স	১৫-১২-২০০২	সরকারী সিদ্ধান্তে বন্ধ ঘোষণা করা হয়	বর্তমানে বন্ধ রয়েছে। কারখানার খালি যায়গায় “বাংলাদেশ গ্লাস শীট ফ্যাক্টরি” শীর্ষক প্রকল্পের কার্যক্রম চলমান আছে।
৩	নর্থ বেঙ্গল পেপার মিলস্‌ লি.	৩০-১১-২০০২	সরকারী সিদ্ধান্তে বন্ধ ঘোষণা করা হয়	রূপপুর পারমানবিক বিদ্যুৎ কেন্দ্রের জন্য বিজ্ঞান ও প্রযুক্তি মন্ত্রণালয়ে হস্তান্তর।
৪	কর্ণফুলী রেয়ন এন্ড কেমিক্যালস লি.	১৫-১২-২০০২	সরকারী সিদ্ধান্তে বন্ধ ঘোষণা করা হয়	বন্ধ
৫	খুলনা নিউজপ্রিন্ট মিলস্‌ লি.	৩০-১১-২০০২	সরকারী সিদ্ধান্তে বন্ধ ঘোষণা করা হয়	প্রি-ফেব্রিকিটেড গোডাউন নির্মাণ এবং একটি নতুন পেপার মিল ছাপনের পরিকল্পনা গ্রহণ করা হয়েছে।
৬	উজালা ম্যাচ ফ্যাক্টরি লি.	২০-১১-২০০২	সরকারী সিদ্ধান্তে বন্ধ ঘোষণা করা হয়	“রাসায়নিক দ্রব্য সংরক্ষণের জন্য গুদাম নির্মাণ” নামে সম্পূর্ণ নতুন একটি প্রকল্প সম্পন্ন করা হয়েছে।
৭	সিলেট পাল্প এন্ড পেপার মিলস্‌ লি.	৩০-১১-২০০২	সরকারী সিদ্ধান্তে বন্ধ ঘোষণা করা হয়	৩০-০৪-২০০৬ খ্রি. বিক্রি/হস্তান্তর করা হয়
৮	লীরা ইন্ডাস্ট্রিয়াল এন্টারপ্রাইজ লি.	৩০-১১-২০০২	সরকারী সিদ্ধান্তে বন্ধ ঘোষণা করা হয়	১৮-০৩-২০০৪ খ্রি. বিক্রি/হস্তান্তর করা হয়

KviLvbvi †jvKmbv
kÖwgK Kg©Pvixi †c‡ikvb



বার্ষিক কর্মসম্পাদন চুক্তি

৯.১ ২০২২-২০২৩ অর্থবছরে বার্ষিক কর্মসম্পাদন চুক্তি বাস্তবায়ন অগ্রগতিঃ

২০২২-২০২৩ অর্থবছরে বার্ষিক কর্মসম্পাদন চুক্তি (এপিএ)র প্রতিবেদন প্রণয়ন করে শিল্প মন্ত্রণালয়ে প্রেরণ করা হয় এবং শিল্প মন্ত্রণালয় কর্তৃক মূল্যায়ন করা হয়। মূল্যায়নে বিসিআইসি শতকরা ৭০.১৮ নম্বর অর্জন করে।

বিসিআইসি'র সাথে আন্তর্জাতিক চুক্তি/সমঝোতা স্মারক

সংশ্লিষ্ট দেশ/ প্রতিষ্ঠানের নাম	যে বিষয়ে চুক্তি সম্পাদিত হয়েছে	যে বিষয়ে সমঝোতা স্মারক সম্পাদিত হয়েছে	সম্পাদনের তারিখ
সৌদি আরব/ Hanwha Saudi Contracting Co. Ltd. (HSCC)		সৌদি আরব কর্তৃক বাংলাদেশে DAP সার সরবরাহের জন্য সৌদি আরবে স্থাপিতব্য DAP Plant এর বিষয়ে Feasibility Study সম্পাদনের জন্য সমঝোতা স্মারক স্বাক্ষর।	১৫/০২/২০২৩

গবেষণা সংক্রান্ত তথ্য

২০২২-২০২৩ অর্থবছরে বিসিআইসি কর্তৃক নিম্নোক্ত গবেষণা কার্যক্রম সম্পন্ন করা হয়েছেঃ

- To Neutralize emitted Sulphur di-Oxide (SO₂) from Sulphuric acid plant of TSPCL.
- To improve electrical & mechanical strength of Insulator of BISFL.

গবেষণায় উন্নয়ন
উৎপাদনশীলতায়
অগ্রায়ণ



৯.২ এসডিজি (Sustainable Development Goals) বাস্তবায়ন পরিকল্পনা (২০২২-২০২৩):

ক্র. নং	চলমান প্রকল্পের নাম	প্রকল্প সম্পৃক্ত SDGs টার্গেট	প্রকল্পের অনুমোদিত প্রাক্কপিত ব্যয় (লক্ষ টাকা)	প্রকল্পের বাস্তব / ভৌত অগ্রগতি (%)	প্রকল্পের আর্থিক অগ্রগতি (%)
(১)	(২)	(৩)	(৪)	(৫)	(৬)
১।	ছাতক সিমেন্ট কোম্পানী লিঃ এর উৎপাদন পদ্ধতি ওয়েট প্রসেস থেকে ড্রাই প্রসেস এ রূপান্তরকরণ। (সংশোধিত, অনুমোদিত) (০১/০১/২০১৬-৩১/০৩/২০২৪)	Lead Target: ৯.২, ৯.৪ Co-lead Target: ৮.২ Associate Target: ৪.৪, ৫.১, ৫.৫, ৬.৩, ৬.৪, ৮.১, ৮.৩, ৮.৫, ৮.৮, ৯.৫, ১১.৬, ১২.১, ১২.২, ১২.৪, ১২.৫, ১২.৯, ১৪.৩, ১৭.৭	৮৯০১০.৭২	৮৮.৭০	৭৭.৫৮
২।	সার সংরক্ষণ ও বিতরণ সুবিধার জন্য দেশের বিভিন্ন জেলায় নতুন ১৩ (তেরো)টি বাফার গোডাউন নির্মাণ। (২য় সংশোধিত, অনুমোদিত) (০১/০১/২০১৭-৩০/০৬/২০২৫)	Lead Target: ৯.২ Associate Target: ২.১, ২.২, ২.৪, ৪.৪, ৫.১, ৫.৫, ৮.১, ৮.৩, ৮.৪, ৮.৫, ১২.১, ১২.৭	৫৪৩৯৬.৯৬	৮৫.৪৭	৭৫.১৮
৩।	সার সংরক্ষণ ও বিতরণ সুবিধার্থে দেশের বিভিন্ন জায়গায় ৩৪ টি বাফার গুদাম নির্মাণ। (সংশোধিত, অনুমোদিত) (০১/০৯/২০১৮-৩০/০৬/২০২৫)	Lead Target: ৯.২ Associate Target: ২.১, ২.২, ২.৪, ৪.৪, ৫.১, ৫.৫, ৮.১, ৮.৩, ৮.৪, ৮.৫, ১২.১, ১২.৭	২৪৮২৮৪.৪৬	৩৪.৭৫	১২.৯৯
৪।	ঘোড়াশাল পলাশ ইউরিয়া ফার্টিলাইজার প্রকল্প। (সংশোধিত, অনুমোদিত) (০১/১০/২০১৮-৩০/০৬/২০২৪)	Lead Target: ৯.২ Co-lead Target: ৮.২ Associate Target: ২.১, ২.২, ২.৪, ৩.৮, ৪.৪, ৫.১, ৫.৫, ৬.৩, ৬.৪, ৮.১, ৮.৩, ৮.৮, ৯.৫, ১০.২, ১১.৬, ১২.১, ১২.২, ১২.৪, ১২.৫, ১২.৯, ১৩.বি, ১৪.৩, ১৭.৭	১৫৫০০২০.৯০ (সংশোধিত)	৮২.২৬	৭৫.৬২
৫।	ইউরিয়া ফরমালডিহাইড-৮৫ (ইউএফ-৮৫) প্ল্যান্ট স্থাপন (অনুমোদিত) (০১/০১/২০২২-৩১/১২/২০২৩)	Lead Target: ৯.২, ৯.৪ Co-lead Target: ৮.২ Associate Target: ৩.৮, ৪.৪, ৫.১, ৫.৫, ৬.৩, ৬.৪, ৮.১, ৮.৩, ৮.৫, ৮.৮, ৯.৫, ১১.৬, ১২.১, ১২.২, ১২.৪, ১২.৫, ১২.৯, ১৪.৩, ১৭.৭	৭২৪৩০.১২	০.৩৫	০.৩০



No	Title of the project	Executing agency	Linked to SDG target
1.	Setting up (1) Integrated Paper Mill with Forestation i. Pulp, ii. Writing & Printing Paper, iii. Offset Paper, iv. Offset Card, v. Color Demai & Ledger Paper, vi. Brown Liner Paper, vii. Media Paper, viii. Art Paper, ix. Corrugated Paper, x. Brown Paper etc.); (2) Soda Ash (Na_2CO_3) with Baking Soda (NaHCO_3) Plant; (3) Sodium Sulphate (Na_2SO_4) Plant; (4) Other Chemical Plant i.e.- i. Caustic Soda (NaOH); ii. Detergent; iii. LABSA; iv. Hydrogen Peroxide (H_2O_2); v. Bleaching Earth $\{\text{Al}_2\text{Si}_4\text{O}_{10}(\text{OH})_2\}$; vi. Titanium Di-oxide (TiO_2); vii. Sulphuric Acid (H_2SO_4) etc. and (5) Synthetic / Polyester Fiber Plant in the premises of Karnaphuli Paper Mills Ltd (KPML), Chandraghona, Kaptai, Rangamati Hill District, Bangladesh.	BCIC/ MoInd	Lead Target: ৯.২, ৯.৪ Co-lead Target: ৮.২ Associate Target: ৪.৪, ৫.১, ৫.৫, ৬.৩, ৬.৫, ৮.১, ৮.৩, ৮.৫, ৮.৮, ৯.৫, ১১.৬, ১২.১, ১২.২, ১২.৪, ১২.৫, ১২.৭, ১৪.৩, ১৭.৭
2.	Setting up a new factory integrated paper/ Starch/ API complex at KNM premises, Khalishpur, Khulna, Bangladesh.	BCIC/ MoInd	Lead Target: ৯.২, ৯.৪ Co-lead Target: ৮.২ Associate Target: ৪.৪, ৫.১, ৫.৫, ৬.৩, ৬.৫, ৮.১, ৮.৩, ৮.৫, ৮.৮, ৯.৫, ১১.৬, ১২.১, ১২.২, ১২.৪, ১২.৫, ১২.৭, ১৪.৩, ১৭.৭
3.	Setting up a new Chemical Complex having Chlor-Alkali & Chlorine related basic Chemicals, Compound (PVC) at Barabkund, Chattogram, Bangladesh.	BCIC/ MoInd	Lead Target: ৯.২, ৯.৪ Co-lead Target: ৮.২ Associate Target: ৪.৪, ৫.১, ৫.৫, ৬.৩, ৬.৫, ৮.১, ৮.৩, ৮.৫, ৮.৮, ৯.৫, ১১.৬, ১২.১, ১২.২, ১২.৪, ১২.৫, ১২.৭, ১৪.৩, ১৭.৭
4.	'Establishing a factory of Woven Polypropylene (WPP) Bag with inner liner' by introducing energy efficient & environment friendly technology in existing Dhaka Lether Company Limited (DLC) premises, Nayarhat, Savar, Dhaka-1350, Bangladesh.	BCIC/ MoInd	Lead Target: ৯.২, ৯.৪ Co-lead Target: ৮.২ Associate Target: ৪.৪, ৫.১, ৫.৫, ৬.৩, ৬.৫, ৮.১, ৮.৩, ৮.৫, ৮.৮, ৯.৫, ১১.৬, ১২.১, ১২.২, ১২.৪, ১২.৫, ১২.৭, ১৪.৩, ১৭.৭
5.	Installation of a New Di-Ammonium Phosphate (DAP) Factory in the Premises of existing DAP, Rangadia, Chittagong or any other suitable location in Bangladesh.	BCIC/ MoInd	Lead Target: ৯.২, ৯.৪ Co-lead Target: ৮.২ Associate Target: ২.১, ২.২, ২.৪, ৩.৮, ৪.৪, ৫.১, ৫.৫, ৬.৩, ৬.৫, ৮.১, ৮.৩, ৮.৫, ৮.৮, ৯.৫, ১০.২, ১১.৬, ১২.১, ১২.২, ১২.৪, ১২.৫, ১২.৭, ১৩.৬, ১৪.৩, ১৭.৭
6.	Installation of a New Urea Fertilizer Factory in a suitable place of North Bengal, Bangladesh.	BCIC/ MoInd	Lead Target: ৯.২ Co-lead Target: ৮.২ Associate Target: ২.১, ২.২, ২.৪, ৩.৮, ৪.৪, ৫.১, ৫.৫, ৬.৩, ৬.৫, ৮.১, ৮.৩, ৮.৫, ৮.৮, ৯.৫, ১০.২, ১১.৬, ১২.১, ১২.২, ১২.৪, ১২.৫, ১২.৭, ১৩.৬, ১৪.৩, ১৭.৭
7.	Installation of a New TSP Factory in the Premises of existing TSP Complex, Chittagong or any other suitable location in Bangladesh.	BCIC/ MoInd	Lead Target: ৯.২, ৯.৪ Co-lead Target: ৮.২ Associate Target: ২.১, ২.২, ২.৪, ৩.৮, ৪.৪, ৫.১, ৫.৫, ৬.৩, ৬.৫, ৮.১, ৮.৩, ৮.৫, ৮.৮, ৯.৫, ১০.২, ১১.৬, ১২.১, ১২.২, ১২.৪, ১২.৫, ১২.৭, ১৩.৬, ১৪.৩, ১৭.৭



৯.৩ জাতীয় শুদ্ধাচার কৌশল বাস্তবায়ন সংক্রান্ত তথ্যঃ

কার্যক্রমের নাম	কর্মসম্পাদন সূচক	একক	লক্ষ্যমাত্রা	বাস্তবায়ন অগ্রগতি পরিবীক্ষণ প্রকৃত অর্জন ও শতকরা হার	
				প্রকৃত অর্জন	শতকরা হার
১.১ নৈতিকতা কমিটির সভা আয়োজন	সভা আয়োজিত	সংখ্যা	০৪	৪	১০০%
১.২ নৈতিকতা কমিটির সভার সিদ্ধান্ত বাস্তবায়ন	বাস্তবায়িত সিদ্ধান্ত	%	১০০%	১০০	১০০%
১.৩ সুশাসন প্রতিষ্ঠার নিমিত্ত অংশীজনের (stakeholders) অংশগ্রহণে সভা	অনুষ্ঠিত সভা	সংখ্যা	০৪	৩	৭৫%
১.৪ শুদ্ধাচার সংক্রান্ত প্রশিক্ষণ আয়োজন	প্রশিক্ষণ আয়োজিত	সংখ্যা	০৪ (১৬০)	৩ (৯৮)	৬১.২৫%
১.৫ কর্ম-পরিবেশ উন্নয়ন (টিওএন্ডইভুজ একেজে মালামাল নিষ্পত্তিকরণ/নথি বিনষ্টকরণ/ পরিকল্পনা-পরিচ্ছন্নতা বৃদ্ধি/ মহিলাদের জন্য পৃথক ওয়াশরুমের ব্যবস্থা করা ইত্যাদি)	উন্নত কর্ম-পরিবেশ	সংখ্যা ও তারিখ	৩ ৩০-০৯-২২ ২৯-১২-২২ ২০-০৬-২৩	২ ৩০-০৯-২২ ২৯-১২-২২	৬৬.৬৭%
১.৬ আওতাধীন মাঠ পর্যায়ের কার্যালয় (প্রযোজ্য ক্ষেত্রে) কর্তৃক দাখিলকৃত জাতীয় শুদ্ধাচার কৌশল কর্ম-পরিকল্পনার ত্রৈমাসিক অগ্রগতি প্রতিবেদনের ওপর ফিডব্যাক প্রদান	ফিডব্যাক সভা/কর্মশালা	অনুষ্ঠিত তারিখ	৩ ৩০-১০-২১ ৩০-০১-২৩ ৩০-০৪-২৩	৩ ২-১১-২২ ১৩-০২-২৩ ১১-০৪-২৩	১০০%
২.১ ২০২২-২৩ অর্থ বছরের রাজস্ব এবং উন্নয়ন বাজেটের অনুমোদিত ক্রয়-পরিকল্পনা ওয়েবসাইটে প্রকাশ	ক্রয়-পরিকল্পনা ওয়েবসাইটে প্রকাশিত	তারিখ	৩০-০৭-২২ ০১-০৩-২৩	৩০-০৭-২২ ০১-০৩-২৩	১০০%
২.২ অনুমোদিত বার্ষিক ক্রয় পরিকল্পনার যথাযথ বাস্তবায়ন (রাজস্ব এবং উন্নয়ন বাজেটের)	ক্রয় পরিকল্পনা বাস্তবায়িত	%	১০০%	১০২.৮৬%	১০০%
২.৩ বাজেট বাস্তবায়ন	বাজেট বাস্তবায়িত	%	১০০%	১০২.৮৬%	১০০%
২.৪ প্রকল্পের PIC সভা আয়োজন	সভা আয়োজিত	সংখ্যা	১৬ (PIC)	১২	৭৫%
২.৫ প্রকল্প সমাপ্তি শেষে প্রকল্পের সম্পদ (যানবাহন, কম্পিউটার, আসবাবপত্র ইত্যাদি) বিধি মোতাবেক হস্তান্তর করা	প্রকল্পের সম্পদ বিধি মোতাবেক হস্তান্তরিত	তারিখ	০২-০৪-২৩	২৩-০৫-২৩	১০০%
৩.১ সরকারি যানবাহনের যথাযথ ব্যবহার নিশ্চিতকরণ	প্রত্যয়নপত্র প্রদানকৃত		২৯-০৬-২৩	২৯-০৬-২৩	১০০%
৩.২ শিক্ষানবীশ নিয়োগ নীতিমালা হালনাগাদকরণ।	নীতিমালা হালনাগাদকৃত	তারিখ	২৬-০৬-২৩	-	০০
৩.৩ সার উৎপাদন, সংগ্রহ, পরিবহণ, সংরক্ষণ ও বিতরণ নীতিমালা প্রণয়ন।	নীতিমালা প্রণীত	তারিখ	২৬-০৬-২৩	-	০০
৩.৪ বিসিআইসি ও নিয়ন্ত্রণাধীন সকল কারখানা/প্রকল্পে নিজস্ব উৎপাদিত সামগ্রী ব্যবহার বাধ্যতামূলককরণ	নিজস্ব উৎপাদিত সামগ্রী ব্যবহার নিশ্চিতকৃত	তারিখ	২৯-১২-২২	২৮-০৮-২২	১০০%



কারখানা/প্রতিষ্ঠানসমূহের আর্থিক বিবরণী

১০.১ কর ও শুল্ক প্রদান

২০২২-২০২৩ অর্থ বছরে বিসিআইসি সরকারি কোষাগারে কর ও শুল্ক বাবদ ২১৯.১৪ কোটি টাকা প্রদান করেছে। পূর্ববর্তী বছরে এই খাতে ১৯৯.২৮ কোটি টাকা প্রদান করা হয়েছিল। উল্লেখিত অর্থ ছাড়াও বিসিআইসি ২০২২-২০২৩ অর্থ বছরে বৈদেশিক ঋণের (ডিএলসি) পরিশোধ বাবদ মোট ১০৭.০০ কোটি টাকা সরকারি কোষাগারে প্রদান করেছে।

১০.২ মুনাফা/ লোকসান

২০২২-২০২৩ অর্থবছরে বিসিআইসি'র নিয়ন্ত্রণাধীন ১টি কারখানা ও ১টি প্রকল্পসহ মোট ৬২.১৯ কোটি টাকা মুনাফা করেছে এবং ১৩টি কারখানা মোট ৮৫৮.২০ কোটি টাকা লোকসান দিয়েছে। ফলে ২০২২-২০২৩ অর্থবছরে কর পূর্ব নিট লোকসানের পরিমাণ ৭৯৬.০১ কোটি টাকা পূর্ববর্তী বছরে এই লোকসানের পরিমাণ ছিল ২৪৯.১৯ কোটি টাকা।

১০.৩ সরকার কর্তৃক প্রদত্ত ভর্তুকির পরিমাণ এবং পরিশোধ

অর্থ বছর	পণ্যের নাম	সরকার কর্তৃক প্রদত্ত ভর্তুকির পরিমাণ (কোটি টাকায়)	
		দাবীকৃত	প্রাপ্ত
২০২২-২০২৩	ইউরিয়া সার (আমদানিকৃত)	৯৩২২.৬১	৮৩৭০.১৪
	ইউরিয়া সার (উৎপাদিত)	১৬০২.৩১	১৫০০.০০
	টিএসপি সার (উৎপাদিত)	৫১৭.৮৮	৫১৭.৮৮
	ডিএপি সার (উৎপাদিত)	১২৮১.৭৭	১২৮১.৭৭

১০.৪ প্রধান কার্যালয় ও কারখানাভিত্তিক লাভ/লোকসানের বিবরণ

Fig. in Crore Tk.

SL. No.	Name of the Enterprises	2021-2022 Profit / (Loss)	2022-2023 Profit / (Loss)
1.	BCIC Head Office*	-	-
2.	Shahajalal Fertilizer Company Ltd. (SFCL)	(123.76)	(367.10)
3.	Chittagong Urea Fertilizer Ltd. (CUFL)	92.15	(50.53)
4.	Jamuna Fertilizer Company Ltd.(JFCL)	27.91	(38.30)
5.	Ashuganj Fertilizer Chemical Company Ltd. (AFCCCL)	(159.68)	(272.90)
6.	Triple Super Phosphate Complex Ltd.(TSP)	58.55	62.01
7.	Di-Ammonium Phosphate Fertilizer Company (DAPFCL)*	-	-
8.	Chhatak Cement Company Limited (CCCL)	(55.51)	(50.03)
9.	Usmania Glass Sheet Factory Limited (UGSFL)	(4.46)	(9.82)
10.	Bangladesh Insulator & Sanitaryware Factory Limited (BISFL)	(08.93)	(20.69)
11.	Training Institute for Chemical Industries (TICI)*	-	-
12.	Dhaka Leather Company Limited (DLCL)	(01.42)	(2.01)
13.	Karnaphuli Paper Mills Ltd. (KPML)	(50.65)	(32.43)
14.	Khulna Hard Board Mills Limited (KHBML)	(3.13)	(.95)
15.	Khulna Newsprint Mills Limited (KNML)	(6.78)	(1.50)
16.	North Bengal Paper Mills Lt. (NBPM)	(2.69)	(0.92)
17.	Chittagong Chemical Complex (CCC)	(10.55)	(11.02)
18.	Takerghat Limestone Mining Project (TLMP)	(0.24)	0.18
	Total	(249.19)	(796.01)

* No Loss No Profit at factory level



বিসিআইসি প্রধান কার্যালয় ও নিয়ন্ত্রণাধীন কারখানা/প্রতিষ্ঠানসমূহের আর্থিক বিবরণীঃ

১ বিসিআইসি প্রধান কার্যালয়

BANGLADESH CHEMICAL INDUSTRIES CORPORATION

STATEMENT OF FINANCIAL POSITION

AS AT 30 JUNE, 2023

Particulars	Amount in Taka	
	FY- 30.06.2023	FY-30.06.2022
PROPERTIES AND ASSETS		
Non-Current Assets		
Property, Plant & Equipment	1,093,005,229	1,069,323,570
	1,093,005,229	1,069,323,570
	258,730,953,574	239,797,729,120
Loan to Employees	3,189,262,640	3,029,156,748
Loan to Project/Enterprises	205,163,500,989	190,169,392,828
Investment in Project/Enterprises	50,378,189,945	46,599,179,544
	47,212,462,207	39,288,262,882
Current Assets		
Receivable from Project/Enterprises	30,249,146,602	27,172,158,685
Receivable from Disinvestd Enterprises	345,397,731	345,397,731
Advances, Deposits and Prepayments	187,257,064	168,072,207
Sundry Debtors	732,276,020	192,939,315
Stock and Stores	12,781,239	7,632,941
Cash and Bank Balances	2,460,334,240	1,710,828,386
Investment in FDR	13,225,269,312	9,691,233,618
Total Property and Assets	307,036,421,010	280,155,315,572
CAPITAL AND LIABILITIES		
Authorised Capital	10,000,000	10,000,000
Capital	39,313,675,323	33,738,789,548
Subscribed and Paid-up capital	2,500,000	2,500,000
Reserve and Surplus	39,311,175,323	33,736,289,548
Non-Current Liabilities	258,241,448,056	239,468,329,488
Fund for Enterprises	48,002,099,265	44,223,088,864
Long Term Loan	208,300,597,537	193,306,489,370
Price Differential A/C- (Gas bill)	1,938,751,254	1,938,751,254
Current Liabilities	9,481,297,631	6,948,196,536
Loan from Various Sources	1,278,885,705	1,278,885,705
Employees Benefits	33,497,840	27,841,346
Liabilities for Good and Services	246,185,089	139,963,951
Liabilities for Other Finance	7,594,002,428	5,202,778,964
Provision for Corporate Income Tax	328,726,569	298,726,569
Total Capital and Liabilities	307,036,421,010	280,155,315,572

The Annexed notes from an integral part of these financial statements



BANGLADESH CHEMICAL INDUSTRIES CORPORATON
STATEMENT OF PROFIT OR LOSS AND OTHER COMPREHENSIVE INCOME
FOR THE YEAR ENDED 30 JUNE 2020

Particulars	Amount in Taka	
	2022-2023	2021-2022
REVENUE INCOME	111,139,730	113,867,843
Rental Income		
Dividend Income	6,280,292	28,319,837
Miscellaneous Income	9704768	32,356,553
Management Charges on Enterprises	1,054,415,807	915,666,168
Total Revenue Income	1,181,540,597	1,090,210,401
REVENUE EXPENDITURE		
Salary and Allowances	853,149,020	723,015,200
General Expenditure	73,068,413	149,283,260
Depreciation	36,640,278	36,955,109
Rent, Rates and Taxes	8,028,512	10,073,468
Repairs and Maintenance	22,711,902	17,646,963
Legal and Professional Expenses	982,096	2,407,342
Vehicle Running Expenses	34,585,172	30,100,923
Financial Expenses	1,756,373	996,237
Development Expenses	915,810	4,945,003
Welfare Expenses	8,195,477	5,973,697
Colony Maintenance Expenses	14,486,984	16,082,248
College Running Expenses	97,020,559	62,730,951
Corporate Income Expenses	30,000,000	30,000,000
Total Revenue Expenditure	1,181,540,596	1,090,210,401

The annexed notes from an integral part of these financial statements.



(২) শাহজালাল ফার্টাইলাইজার কোম্পানি লিমিটেড (এসএফসিএল)



কারখানার নাম	শাহজালাল ফার্টাইলাইজার কোম্পানি লিমিটেড (এসএফসিএল)	
স্থান	ফেঞ্চুগঞ্জ, সিলেট।	
প্রতিষ্ঠাকাল ও উৎপাদন সময়	২৪ মার্চ ২০১২ খ্রিস্টাব্দে ভিত্তি প্রস্তর স্থাপন করা হয় এবং ০৬ মার্চ ২০১৬ খ্রিস্টাব্দ	
উৎপাদিত পণ্য	গ্রাণুলার ইউরিয়া সার ও তরল অ্যামোনিয়া।	
স্থাপিত উৎপাদন ক্ষমতা	গ্রাণুলার ইউরিয়া সার: ১৭৬০ (দৈনিক) তরল অ্যামোনিয়া: ১,০০০ (দৈনিক)	
উৎপাদন লক্ষ্যমাত্রা	৫,৮০,০০০ মে.টন	
প্রকৃত উৎপাদন	৩,১৪,০৯১.০০ মে.টন	
বর্তমান অবস্থা (চালু / বন্ধ)	জালালাবাদ গ্যাস ডিস্ট্রিবিউশন কোম্পানী কর্তৃক গত ১৩/০৩/২০২৪ খ্রি. হতে কার খানায় গ্যাস সরবরাহ বন্ধ কারণে অ্যামোনিয়া ও ইউরিয়া প্ল্যান্ট বন্ধ অবস্থায় আছে। বর্তমানে কারখানার Water Treatment Plant, Bagging ও বিক্রয় কার্যক্রম যথারীতি চালু আছে।	
বর্তমান কারখানার চ্যালেঞ্জসমূহ উত্তরণের উপায়	<ul style="list-style-type: none"> কারখানায় স্থানীয়ভাবে সারের চাহিদা কম থাকায় কারখানার নিজস্ব ব্যায়ে সার স্থানান্তরের কারণে উৎপাদন খরচ বৃদ্ধি পাওয়া। আনাকাঙ্ক্ষিত ব্রেক ডাউন কমানো, ইউজেস রেশিও ডিজাইন মানে রাখা ও লোকশান পর্যায়ক্রমে হ্রাস করে কারখানাকে লাভজনক করা। চাহিদা অনুযায়ী যোগ্য ও দক্ষ জনবল নিয়োগ, দক্ষ জনবল তৈরি করে কারখানার উৎপাদনশীলতা বৃদ্ধি করা। 	
বর্তমান কারখানার চ্যালেঞ্জসমূহ	<ul style="list-style-type: none"> বিসিআইসি এর সহায়তায় কারখানার উৎপাদিত ইউরিয়া সার বিপণনের কমাওত্তুক্ত এলাকা বৃদ্ধি করত: কারখানা থেকে দৈনিক ১৫০০-২০০০ মে.টন ইউরিয়া সার ডেসপাস নিশ্চিতকরণ। কর্মপরিকল্পনা গ্রহণ করে নিয়মিতভাবে (২বছর পর পর) TA/ Overhauling সম্পন্ন করা। কারখানার রক্ষণাবেক্ষণ ও অপারেশনসহ কারিগরি বিভাগে নতুন কর্মকর্তা পদায়ন ও ট্রেনিং প্রদান করা। 	
১৩। কর্মরত জনবল	অনুমোদিত পদ	৮৬৫ জন
	স্থায়ী	৬৬৫ জন
	অস্থায়ী/আউট সোর্সিং	৪২৫ জন
	মোট	১০৯০ জন



SHAHJALAL FERTILIZER COMPANY LIMITED

Statement of Financial Position

As At 30 June, 2023

Particulars	Amount in Taka	
	FY- 30.06.2023	FY-30.06.2022
ASSEST		
A.Non-current Assets	42,030,606,384	39,935,144,114
Property,Plant and Equipment	41,498,505,887	39,431,866,074
House Building Loan	88,623,134	69,733,660
Motor Cycle Loan	24,932,983	15,000,000
Loan to BCIC (NGFFL)	418,544,380	418,544,380
B.Current Assets	17,19,19,27,805	14,139,712,464
Investment in FDR	8,243,145,024	6,733,260,575
Interest Receivable on FDR and Others (A	207,017,969	188,261,733
Stocks & Stores	6,062,956,543	4,745,655,067
Receivable from Enterprise	119,789,751	154,492,175
Current Account with Enterprises (Fertilizer)	1,750,689,977	1,750,689,977
Current Account with Enterprises (SFP-ADP)	17,550,466	25,578,279
Advance Deposits & Pre-payments	149,127,669	106,747,679
Advance Income Tax	200,085,419	91,623,002
Trade Debtors	93,270,000	-
Cash & Cash Equivalents	402,294,987	343,403,977
Total Assets (A+B)	59,22,25,34,188	54,074,856,578
Equity & Liabilities		
C. Equity	2,982,049,141	7,146,287,728
Issued, Subscribe & Paid-up Capital	10,000	10,000
Govt. Equity & Contribution	21,350,756,400	21,350,756,400
Retained Earnings	(18,368,717,259)	(14,204,478,672)
D.Liabilities		
i.Non-current Liabilities	49,942,966,980	44,681,757,709
Foreign Currency Loan/Credit	31,077,059,087	27,493,816,389
Foreing Loan(NGFFL)	158,819,464	142,830,095
Government Loan (ADP)	5,143,740,350	5,143,740,350
Interest on Foreing Loan	11,564,592,558	10,136,317,749
Interest on Govt. Loan	1,992,055,521	1,758,353,126
Non Development Loan (Voluntary Retirement)	6,700,000	6,700,000
ii.Cureent Liabilities	6,297,518,067	2,246,811,142
Current Account with Enterprise	398,454,574	394,099,223
Creditors for Expenses	4,742,192,397	524,767,806
Creditors for Other Finance	202,645,606	346,634,379
Creditors for Goods Supplied	231,881	4,833,137
BCIC Current Account	746,685,633	894,743,995
Provision for Income Tax	206,409,154	46,244,557
Current Account with Enterprise (Fertilizer)	898,822	35,488,045
Total Liabilities (i+ii)	56,240,485,047	46,928,568,851
Total Equity & Liabilities (C+D)	59,222,534,188	54,074,856,579



SHAHJALAL FERTILIZER COMPANY LIMITED
STATEMENT OF PROFIT OR LOSS AND OTHER COMPREHENSIVE INCOME
For the year ended 30 JUNE, 2023

Particulars	Amount in Taka	
	FY- 30.06.2023	FY-30.06.2022
Turnover Sales	7,502,502,901	5,932,443,144
Less: Cost of Goods Sold	8,883,285,709	5,121,411,903
Gross Profit/(Loss)	(1,380,782,808)	811031241
Less: Operating Expenses:		
Salaries & Allowance (Admin)	105,252,987	94,141,052
Salaries & Allowance (Seals)	64,283,318	63,150,573
General Administrative Overhead	282,160,061	260,723,491
Audit Fees	180,000	180,000
Head Office Management Expenses (Levy)	180,000,000	180,000,000
Selling and Distribution Overhead	571,692,744	609,624,658
Total Operating Expenses:	1,203,569,110	1,207,819,774
Profit/ (Loss) from Operating	(2,584,351,917)	(396,788,533)
Add: Non-operating Income	582,416,717	716,325,990
Profit/ (Loss) before Financial Expenses	(2,001,935,200)	319,537,457
Less: Financial Expenses	1,669,033,608	1,557,094,764
Net Profit/ (Loss) before Tax	(3,670,968,808)	(1,237,557,307)
Less: Provision for Income Tax	160,164,597	46,244,557
Less: Short Provision for Income Tax in last Year	1,104,242	764,341
Net Profit/ (Loss) After Tax	(3,832,237,647)	(1,284,566,205)
Profit/ (Loss) Transferred to Retained Earnings	(3,832,237,647)	(1,284,566,205)

The accompanying notes form an integral part of these financial statements



(৩) চিটাগাং ইউরিয়া ফার্টলাইজার লিমিটেড (সিইউএফএফএল)



নাম	চিটাগাং ইউরিয়া ফার্টলাইজার লিমিটেড (সিইউএফএফএল)	
অবস্থান	রাঙ্গাদিয়া, আনোয়ারা, চট্টগ্রাম।	
প্রতিষ্ঠাকাল ও উৎপাদনের সাল	০১ লা ডিসেম্বর, ১৯৮৪ খ্রিঃ ও ০১ লা জুলাই, ১৯৮৮ খ্রিঃ	
উৎপাদিত পণ্য	অ্যামোনিয়া ও ইউরিয়া।	
স্থাপিত কালে উৎপাদন ক্ষমতা	অ্যামোনিয়া- দৈনিক ১০০০ মে. টন; ইউরিয়া - দৈনিক ১৭০০ মে. টন	
উৎপাদন লক্ষ্যমাত্রা	২,৬০,০০০ মে. টন	
প্রকৃত উৎপাদন	১,১৭,৯৯৩.০৫ মে. টন	
বর্তমান অবস্থা (চালু/বন্ধ)	ইউরিয়া প্ল্যান্টের আরসি পাম্পের মেকানিক্যাল সিল লিকেজের কারণে ০৭-০২-২০২৪খ্রি. তারিখ হতে বন্ধ আছে।	
বর্তমানে কারখানার চ্যালেঞ্জসমূহ	সিইউএফএল কারখানার আয়ুষ্কাল অতিক্রান্ত হওয়া ও বিভিন্ন মেশিনারীজ, ইকুইপমেন্ট এর ঘন ঘন ব্রেকডাউনের কারণে ইউরিয়া সার উৎপাদনের লক্ষ্যমাত্রা অর্জন, অফ-পিক সিজন ইউরিয়া সার সংরক্ষণ, দক্ষ জনবল সংকট, গ্যাস ও কেমিক্যালের ইউসেজ রেসিও কমিয়ে নিরবিচ্ছিন্নভাবে কারখানা পরিচালনা করা। কারখানাকে অধিকতর শক্তি সাশ্রয়ী করার লক্ষ্যে কারখানার উন্নয়ন প্রকল্প প্রস্তাব (ডিপিপি) বাস্তবায়ন করা, পরিকল্পিত ওভারহলিং সম্পাদন এবং উৎপাদনশীলতা বৃদ্ধির মাধ্যমে লোকসান হ্রাস/লাভজনক করা সিইউএফএল এর চ্যালেঞ্জ।	
বর্তমানে কারখানার চ্যালেঞ্জসমূহ	উত্তরণের উপায় সিইউএফএল কারখানার বিভিন্ন মেশিনারীজ, ইকুইপমেন্ট এর মেরামত ও প্রতিস্থাপন দ্রুত সম্পন্ন করার জন্য প্রয়োজনীয় পদক্ষেপ নিতে হবে। উৎপাদন লক্ষ্যমাত্রা অর্জনের জন্য দক্ষ জনবল সংকট, নিরবিচ্ছিন্ন গ্যাস সরবরাহ নিশ্চিতকরণ, কারখানার উন্নয়ন প্রকল্প প্রস্তাব (ডিপিপি) বাস্তবায়ন করা, পরিকল্পিত ওভারহলিং সম্পাদন করতে হবে। এছাড়াও উৎপাদনশীলতা বৃদ্ধি করতে হবে যাতে সিইউএফএল কারখানা একটি লাভজনক প্রতিষ্ঠানে উন্নীত হয়।	
কর্মরত জনবল	অনুমোদিত পদ	১০৫৮ জন
	স্থায়ী/কর্মরত	৬৩৫ জন
	অস্থায়ী/আউট সোর্সিং	৩০৫ জন



CHITTAGONG UREA FERTILIZER LIMITED

Statement of Financial Position
As At 30 June, 2023

Particulars	Amount in Taka	
	30.06.2023	30.06.2022
A. Capital		
Authorized Capital	10,000,000,000	10,000,000,000
Issued Subscribe and Paid up Capital	700	700
Government Equity/Capital Contribution	7,483,715,000	7,483,715,000
Total Capital (A)	7,483,715,700	7,483,715,700
B. Reserve & Surplus:		
Retained Earnings	(1,213,065,835)	(744,631,079)
Total Reserve and Surplus (B)	(1,213,065,835)	(744,631,079)
Total Equity (C=A+B)	6,270,649,865	6,739,084,621
D. Long Term Liabilities:		
Foreign Currency Loan/Grant	2177366720	2197366720
Non-Development Govt. Loan (Voluntary Retirement)	4,500,000	4,500,000
Total Long Term Liabilities (D)	2,181,866,720	2,201,866,720
Capital Employed (E=C+D)	8,452,516,585	8,940,951,341
F. Fixed Assets		
Property, Plant and Equipment	3,970,468,910	3,563,831,143
Total Fixed Assets at Written Down Value (F)	3,970,468,910	3,563,891,143
G. Other Long Term Assets:		
Loans to Projects (Sister Concerns)	463,279,920	460,479,920
House Building Loans	167,675,503	183,231,768
Total Other Long Term Assets	630,955,423	643,711,688
Total Fixed and Other Long Term Assets (H=F+G)	4,601,424,333	4,207,602,831

“সময়মত বক্ষণাবেক্ষণ
যা বা বচুর উৎপাদন”



CHITTAGONG UREA FERTILIZER LIMITED

Statement of Financial Position

As At 30 June, 2023

Particulars	Amount in Taka	
	30.06.2023	30.06.2022
I. Current Assets		
Inventories		
Raw and Packing Materials	415,432,977	475,548,428
Spares , Accessories and Stores	3,008,823,291	2,645,610,927
Store-in-Transit (Import Clearing A/C)	724,778,670	24,857,303
Work-in-process	26,551,557	32,107,229
Finished Goods	595,283,329	1,328,481,486
Total Inventories (I)	4,770,869,824	4,506,605,373
J. Other Current Assests		
Trade Debtors	6,833,034	6,833,034
Other Debtors	164,052,740	161,929,989
Advances, Deposits and Prepayment	239,577,008	209,437,604
Advance Against Income Tax	628,112,272	592,377,519
Short Term Loan to BCIC	625,734,867	625,734,867
Current Account with Projects	363,101,795	418,942,068
Fixed Deposits with Bank	2,535,072,160	1,385,072,160
Cash and Bank balance	321,868,415	108,092,549
Total Other Current Assests	4,884,352,291	3,508,419,790
Total Current Assests (K=I+J)	9,655,222,115	8,015,025,163
L. Less Current Liabilities and Provision		
Creditors for Goods Supplied	912,466,165	92083240
Creditors for Expenses	2,800,757,949	1020821796
Creditors for Other Finance	553,221,620	474266916
Current Account with BCIC	286,212,293	271467050
Current Account with Projects	42,789,305	40745765
Provision for W.P.P and Welfare Fund	2,457,601	50886980
Provision for Income Tax	1,366,441,101	1339008236
Total Current Liabilities (L)	5,964,346,034	3,289,279,983
Net Current Assets (M=K-L)	3,690,876,081	4,725,745,181
Deferred Expenses	160,216,172	7,603,329
Total Assets (N=H+M)	8,452,516,586	8,940,951,341

1.00 Figures have been rounded off to the nearest taka

2.00 Annexed notes from the part of accounts

3.00 Previous Year's figures have been rearranged for comparison



CHITTAGONG UREA FERTILIZER LIMITED

STATEMENT OF PROFIT OR LOSS AND OTHER COMPREHENSIVE INCOME As At 30 June, 2023

Particulars	Amount in Taka	
	30.06.2023	30.06.2022
CUFL Sales Qty:	M.T-192397.75	M.T-213356.50
Sales Revenue:		
Sales of Urea	3,789,403,800	2,990,355,000
Sales of Ammonia	430,804,228	934,253,246
Net Local Sales Revenue	4,220,208,028	3,924,608,246
Less: Cost of Goods Sold	4,613,360,343	2,725,532,475
Gross Profit/(Loss)	(393,152,315)	1,199,075,771
Less: Other Operating Expenses:		
Selling & allowance (Admin)	194,674,856	213,358,866
Selling & allowance (Sales)	6,489,162	7,111,962
General Administrative Expenses	92,372,557	84,426,463
Audit Fees	195,000	200,000
Head Office Levy	100,000,000	100,000,000
Selling and Distribution Expenses	68,550,833	70,518,195
Total Other Operating Expenses	462,282,408	475,615,486
Operating Profit/ (Loss)	(855,434,722)	723,460,285
Add: Miscellaneous Income	351,936,190	245,243,605
	(503,498,531)	968,703,890
Less: Financial Expenses	1,826,919	1,180,712
Net Profit/ (Loss) before Workers' profit	(503,498,531)	967,523,178
Participation and Welfare Fund and Income Tax		
Less: Workers Profit Participation and Welfare Fund		46,072,532
Net Profit/ (Loss) before Tax	(505,325,451)	921,450,646
Less: Provision for Income Tax @0.6% on Net Profit	(27,432,865)	276,435,194
Less: Net Profit/ (Loss)after Tax Transfer to SFP	(532,758,316)	645,015,452

1.00 Figures have been rounded off to the nearest taka

2.00 Annexed notes from the part of accounts

3.00 Previous Year's figures have been rearranged for comparison



(৪) যমুনা ফার্টলাইজার কোম্পানী লিমিটেড (জেএফসিএল)



কারখানার নাম	যমুনা ফার্টলাইজার কোম্পানী লিমিটেড (জেএফসিএল)	
কারখানার অবস্থান	তারাকান্দি, সরিষাবাড়ী, জামালপুর	
প্রতিষ্ঠাকাল ও উৎপাদনের সাল	২৬ ডিসেম্বর ১৯৮৮ (৩৬ মাস)	
উৎপাদিত পণ্য	দানাদার ইউরিয়া সার	
স্থাপিত কালে উৎপাদন ক্ষমতা	দৈনিক ১৭০০ মে.টন	
উৎপাদন লক্ষ্যমাত্রা	৩,০০,০০০ মে.টন	
প্রকৃত উৎপাদন	১,৫১,৬৭৭ মে.টন	
বর্তমান অবস্থা (চালু / বন্ধ)	টিজিটিডিসিএল কর্তৃক গ্যাস প্রত্যাহার করায় ১৫/০১/২০২৪ খ্রি. তারিখ বিকাল ০৩:৩০ ঘটিকা হতে অদ্যাবধি কারখানার ইউরিয়া উৎপাদন বন্ধ আছে।	
বর্তমানে কারখানার চ্যালেঞ্জসমূহ	কারখানার আয়ুষ্কাল অতিক্রান্ত হওয়া ও প্রাকৃতিক গ্যাসের সরবরাহ স্বল্পতা হেতু ইউরিয়া সার উৎপাদনের লক্ষ্যমাত্রা অর্জন, যমুনা নদীতে শুষ্ক মৌসুমে প্রচুর পলি জমে ও নদীতে পানি স্বল্পতা ও নদীপথে পরিবহনে প্রতিবন্ধকতা হেতু সার বিতরণে নির্ধারিত লক্ষ্যমাত্রা অর্জন, ব্যাগড ইউরিয়া গোড়াউন স্বল্পতার কারণে অফ-পিক সিজন সার সংরক্ষণ এবং দক্ষ জনবল স্বল্পতা জেএফসিএল এর চ্যালেঞ্জ।	
চ্যালেঞ্জ উত্তরণের উপায়	কারখানা সূঁচ ও নিরাপদে চালু রাখার জন্যে চাহিদানুযায়ী সার্বক্ষণিক ন্যূনতম 24.50 kg/cm ² g চাপে (370 PSIG) দৈনিক 8৫.০ MMCF পরিমাণ গ্যাস সরবরাহ অব্যাহত রাখা প্রয়োজন। প্রাকৃতিক গ্যাস এর সার্বক্ষণিক স্থিতিশীল সরবরাহ নিশ্চিত করণের মাধ্যমে কারখানার নিরবচ্ছিন্ন উৎপাদন অব্যাহত রাখা। কারখানা সংলগ্ন যমুনা নদীর বিভিন্ন পয়েন্টে ড্রেজিং কার্যক্রমের প্রক্রিয়া দ্রুত শুরু করলে নৌপরিবহন মন্ত্রণালয়ের সাথে যোগাযোগ অব্যাহত রাখা। ব্যাগড ইউরিয়া সার সংরক্ষণের জন্য নতুন ব্যাগড গোড়াউন তৈরি করা। প্রতিবছর নিয়োগ প্রদান ও পদোন্নতির মাধ্যমে দক্ষ জনবল তৈরি করা।	
কর্মরত জনবল	অনুমোদিত পদ	১০৪৯ জন
	স্থায়ী/কর্মরত	৮৫০ জন
	অস্থায়ী/আউট সোর্সিং	২৩৩ জন (কারখানা চালুকালীন) এবং ১৫৯ জন (কারখানা বন্ধকালীন)



JAMUNA FERTILIZER COMPANY LIMITED

Statement of Financial Position

As At 30 June, 2023

Particulars	Amount in Taka	
	30.06.2023	30.06.2022
A. Authorized Capital		
75,000,000 ordinary Shares of Tk.100 each	7,500,000,000	7500000000
Capital		
Paid up Capital	500,000	500,000
Govt. Equity/Capital Contribution	6,426,153,800	6,426,153,800
Total	6,426,653,800	6,426,653,800
B. Reserve & Surplus:		
Accumulated Profit/(Loss)	7,672,852,910	8,311,441,345
Net Equity	14,099,506,710	14,738,095,145
C. Long Term Liabilities:		
Foreign Loan/ Credit	547,404,217	547,404,217
Govt. Loan (ADP)	1,887,083,140	1,831,718,930
Total	2,434,487,357	2,379,123,147
D) Capital Employed=(A+B+C)	16,533,994,067	17,117,218,292
E) Fixed Assets		
Fixed Assets at Cost	29,673,848,290	29,724,461,505
Less: Accum.Depreciation	27,097,595,445	26,808,390,824
Fixed Assets at W/D Value	2,576,252,845	2,916,070,681
Capital Work-in-Progress		
F) Other Long Term Assets:		
Investment	18,000,000	18,000,000
Loan to Employees	391,234,669	356,106,048
Deferred Expenses	142,178,630	284,203,259
Deferred Tax	57,991,980	35,098,294
Total	609,405,279	693,407,601
G) Total Non-Current Assets=(E+F)	3,185,658,124	3,609,478,282



JAMUNA FERTILIZER COMPANY LIMITED

Statement of Financial Position

As At 30 June, 2023

Particulars	Amount in Taka	
	30.06.2023	30.06.2022
H) Current Assets		
Inventory:		
Raw and Packing Materials	653,407,989	576,178,308
Spares , Accessories and Stores	1,624,785,942	1,399,930,728
Store-in-Transit	563,797,166	425,974,098
Work-in-process	224,595,315	52,682,355
Finished Goods	2,341,181,179	1,027,131,955
Total	5,407,767,591	3,481,897,444
Other Current Assests		
Current A/C With Enterprise	32,675,806	29,132,346
BCIC Current Account	1,572,221,395	1,175,741,084
Loan to BCIC	29,837,939	29,837,939
Tread Debtors	153,690,816	169,090,816
Loan to Enterprises	25,371,047	24,671,047
Advances, Deposits and Prepayments	292,023,055	301,532,874
Advance Against Income Tax	920,994,486	744,548,162
Bank Deposit	14,079,524,465	14,487,789,589
Cash and Bank	156,457,758	120,260,248
Total	17,262,796,767	17,082,604,107
Total Current Assests	22,670,564,359	20,564,501,551
I. Current Liabilities		
Creditors for Goods	77,641,330	146,761,953
Creditors for Expenses	3,406,338,091	1,335,315,844
Creditors for Other Finance	520,394,091	511,726,229
Deferred Liabilities	65,432,253	623,787
Current Account with Enterprises	8,443,436	79,139,626
Provision for W.P.P.F	43,766,848	46,366,296
Provision for Income Tax	5,200,212,368	4,936,827,806
Total	9,322,228,417	7,056,761,541
J) Net Current Assets/ (Liabilities)= (H-I)	13,348,395,942	13,507,740,011
Total Assets= (G+J)	16,533,994,067	17,117,218,292



JAMUNA FERTILIZER COMPANY LIMITED

STATEMENT OF PROFIT OR LOSS AND OTHER COMPREHENSIVE INCOME

As At 30 June, 2023

Particulars	Amount in Taka	
	FY- 30.06.2023	FY-30.06.2022
Sales Quantity	122,162.65	2,73,588.45
Sales Revenue:		
Gross Sales (Local)	2,443,297,000	3,830,313,354
Less: Cost of Goods Sold	3,064,425,522	3,397,980,304
Gross Profit/(Loss)	(621,128,522)	432,333,050
Less: Other Operating Expenses:		
Salaries & Allowance (Admin)	188,089,411	195,049,881
Salaries & Allowance (S&D)	39,729,373	41,199,606
General Admin. Overhead	171,364,473	226,775,680
Audit Fees	150,000	190,000
Head Office Expenses	200,000,000	200,000,000
Selling and Distribution Expenses	78,032,805	97,166,820
Reserch & Development Exp.		
Total	677,366,062	760,381,987
Operating Profit/ (Loss)	(1,298,494,584)	(328,048,937)
Add: Other Income	977,762,045	930,722,701
Net Profit/ (Loss)	(320,732,539)	602,673,763
Less: Other Expenses		
Interest & Financial Exp.	62,228,211	64,697,008
Provision Against Inventory Shortage		244,918,307.9
Net Profit/ (Loss) before WPPF and Income Tax	(382,960,750)	293,058,448
Less: W.P.P.F		13,955,164
Net Profit/ (Loss) before Income Tax	(382,960,750)	279,103,284
Less: Provision for Income Tax	268,884,562	76,753,403
Add: Deferred Tax Income	22,893,686	106,045,723
Net Profit/ (Loss) After Income Tax	(628,951,626)	96,304,158
Less: Prior year adjustment	9,636,809	
Net Profit/ (Loss) After Prior year adjustment	(638,588,435)	96,304,158
	8,311,441,345	8,215,137,187
Accumlated Profit/(Loss) brought forwarded	7,672,852,910	8311441345
Accumlated Profit/(Loss) trasferred to balance Sheet		



(৫) আশুগঞ্জ ফার্টিলাইজার এন্ড কেমিক্যাল কোম্পানী লিমিটেড (এএফসিসিএল)



১। কারখানার নাম	আশুগঞ্জ ফার্টিলাইজার এন্ড কেমিক্যাল কোম্পানী লিমিটেড (এএফসিসিএল)	
৩। কারখানার অবস্থান	আশুগঞ্জ, ব্রাহ্মণবাড়ীয়া-৩৪০। ৫ লক্ষ ২৮ হাজার মে.টন	
৪। কারখানার প্রতিষ্ঠাকাল	১৫ ডিসেম্বর ১৯৮১ খ্রি.	
৫। উৎপাদিত পণ্য	ইউরিয়া সার	
৬। বাণিজ্যিক উৎপাদনের সাল	০১ জুলাই, ১৯৮৩ খ্রি.	
৭। স্থাপিত কালে উৎপাদন ক্ষমতা	• ১৬০০ মে. টন/দৈনিক	• ৫,২৮,০০০ মে. টন/বার্ষিক
উৎপাদন লক্ষ্যমাত্রা	৩,০০,০০০ মে. টন	
প্রকৃত উৎপাদন	১,৫৭,৪২০ মে. টন	
১০। বর্তমান অবস্থা (চাল/বন্ধ)	বন্ধ (সরকারী সিদ্ধান্তে গ্যাস সরবরাহ বন্ধ)	
১১। বর্তমানে কারখানার চ্যালেঞ্জসমূহ	<p>ক) ইউরিয়া সারের প্রধান Raw Material হলো Natural Gas বর্তমানে গ্যাসের মূল্য ৪.৪৫ থেকে বৃদ্ধি করে ১৬.০০ টাকা করায় উৎপাদন খরচ বৃদ্ধি পেয়ে এক অকল্পনীয় অবস্থানে পৌঁছেছে। আমাদের প্রধান Challenge হচ্ছে Trade Gap অর্থাৎ উৎপাদন খরচ এবং বিক্রয় মূল্যের পার্থক্য।</p> <p>খ) Natural Gas সংকট। সরকারী সিদ্ধান্তে দীর্ঘদিন গ্যাস সরবরাহ বন্ধ রাখা। এভাবে High Speed Rotating Machine, High Pressure Vessel/Equipment দীর্ঘদিন যাবৎ বন্ধ থাকলে Corrosion/Erosion জনিত সমস্যার কারণে Equipment এর কর্মদক্ষতা হ্রাস পায় পাশাপাশি আয়ুষ্কাল ও হ্রাস পায় যা উৎপাদনের অন্তরায় হয়ে দাঁড়ায়।</p> <p>গ) কারখানার বেশ কিছু যন্ত্রাংশ/ইকুইপমেন্ট/ভেসেল-এ ক্রটি থাকায় দীর্ঘ কয়েক বছর যাবত ইউরিয়া উৎপাদনের দৈনিক পরিমাণ ১১২০-১২০০ মে.টনের উন্নীত করা সম্ভব হচ্ছেনা।</p>	



	<p>ঘ) CO₂ Compressor-এর Anti-surge Value-এ সমস্যা, Compressor-এর Governor-এর rpm বাড়ানো যায় না এবং Compressor-এর Governor এর Techometer-এ rpm show করে না। এছাড়া Compressor-Gi Main Steam Block Value এ সমস্যা</p> <p>ঙ) দক্ষ জনবলের অভাব; অভিজ্ঞ লোক অবসরে যাওয়া, যথাযথ সময়ে কর্মরত লোকের প্রমোশন না হওয়া এবং নতুন নিয়োগের দীর্ঘসূত্রিতা।</p> <p>চ) শুষ্ক মৌসুমে Water Intake এর নদীর আপ স্টীমে চর জাগায় পাম্পের সাকশনে পানির লেভেল কমে যাওয়া।</p> <p>ছ) Off Peak Season এ সার উৎপাদনের চেয়ে বরাদ্দ কম হওয়ায় উৎপাদিত সার সংরক্ষণের জাংগার সল্পতা।</p> <p>জ) দীর্ঘ ৪২ বছরের পুরনো সার কারখানার পক্ষে বর্তমান Attainable Capacity ৩,৫০,০০০ মে.টন অর্জন করা সম্ভব না। এই Challenge গুলি মোকাবেলা করে কারখানা চালু রাখা বেশ দুরূহ।</p>						
<p>১২। বর্তমানে কারখানার চ্যালেঞ্জসমূহ উত্তরণের উপায়</p>	<p>বর্তমান কারখানার চ্যালেঞ্জসমূহ উত্তরণের উপায়: স্বল্প, মদ্য ও দীর্ঘ মেয়াদী পরিকল্পনা প্রণয়ন করে বিভিন্ন Challenge মোকাবেলা করতে হবে। এছাড়া-</p> <p>ক) কৃষি কাজে সারের চাহিদা মেটানোর লক্ষ্যে ইউরিয়া সার উৎপাদনের জন্য প্রাকৃতিক গ্যাস সরবরাহ নিশ্চিত করা।</p> <p>খ) ইউরিয়া সারের বিক্রয় মূল্য বৃদ্ধি অথবা বিক্রয় মূল্যের উপর সরকার কর্তৃক ভর্তুকী প্রদান।</p> <p>গ) ইতোমধ্যে বেশ কিছু ক্রটিপূর্ণ গুরুত্বপূর্ণ যন্ত্রাংশ/ ইকুইপমেন্ট/ভেসেল প্রতিস্থাপন করা হয়েছে। স্বল্পমেয়াদী পরিকল্পনার আওতায় আর স্বল্প সংখ্যক যন্ত্রাংশ/বেসেল /হিট পরিবর্তন/মেরামত করা হলে দৈনিক ইউরিয়া উৎপাদন ১১০০-১২০০ মে.টনে উন্নীত করা সম্ভব হবে। যে সকল যন্ত্রাংশ/ ইকুইপমেন্ট/ভেসেল পরিবর্তন করা জরুরী তা হলোঃ</p> <ul style="list-style-type: none"> • Syn. Gas Compressor Turbine HP Rotor পরিবর্তন করা (প্রক্রিয়াধীন)। • SNC Boiler এর ৪২টি Screen Tube পরিবর্তন করা। • Ammonia Condenser (পূর্ব পার্শ্ব ৫৮-২১০৫) পরিবর্তন/ retubing করা। • Process Air Turbine, Ammonia Rurbine ও CO₂ Turbine servicing করা, <p>ঘ) Instrument শাখা কর্তৃক CO₂ Compressor এর Anti-surge Value পরিবর্তন করা, Compressor-এর Governor এর মেরামত করা এবং Instrument শাখা কর্তৃক Compressor এর Governor এর Techometer-মেরামত করা। CO₂ Compressor এর Main Steam Block Value পিএম শাখা কর্তৃক মেরামত করা।</p> <p>ঙ) নিয়োগ প্রক্রিয়া নিয়মিত করার পাশাপাশি অবসরপ্রাপ্ত অভিজ্ঞ সিনিয়র কর্মকর্তাদের নিয়ে একটি ওয়ার্কিং টিম গঠন করে ট্রেনিং-এর মাধ্যমে বর্তমান জনবলকে দক্ষ ও অভিজ্ঞ করে তোলা।</p> <p>চ) Water Intake এর নদীর আপ স্টীমে চর জাগা অংশ ড্রেজিং করা।</p> <p>ছ) দীর্ঘ ৪২ বছরের পুরনো সার কারখানার বর্তমান Attainable Capacity ৩,৫০,০০০ মে.টন থেকে কমিয়ে আনা।</p>						
<p>১৩। কর্মকর্তার জনবল</p>	<table border="1"> <tr> <td>অনুমোদিত পদ</td> <td>১১৭১ জন</td> </tr> <tr> <td>স্থায়ী/কর্মরত</td> <td>৯১২ জন</td> </tr> <tr> <td>অস্থায়ী/আউট সোর্সিং</td> <td>২৬৩ জন</td> </tr> </table>	অনুমোদিত পদ	১১৭১ জন	স্থায়ী/কর্মরত	৯১২ জন	অস্থায়ী/আউট সোর্সিং	২৬৩ জন
অনুমোদিত পদ	১১৭১ জন						
স্থায়ী/কর্মরত	৯১২ জন						
অস্থায়ী/আউট সোর্সিং	২৬৩ জন						



ASHUGANJ FERTILIZER AND CHEMICAL COMPANY LIMITED

Statement of Financial Position

As at June 30, 2023

Particulars	Amount in Taka		
	June 30, 2023	June 30, 2022 (Restated)	June 30, 2022
SOURCES OF FUNDS:			
Shareholders' Fund			
Share Capital:			
Authorized Capital (100,000,000 ordinary share of Tk.100 each)	10,000,000,000	10,000,000,000	10,000,000,000
	10,000,000,000	10,000,000,000	10,000,000,000
Paid-up Capital:			
(25,109,046 ordinary share of Tk.100 each)	2,510,904,600	2,510,904,600	2,510,904,600
Government equity	1,817,731,400	1,817,731,400	1,817,731,400
Reserve and surplus	738,897,548	738,897,548	738,897,548
Accumulated profit/ Retained earnings	2,575,671,218	5,346,078,665	5,314,885,293
	7,643,204,766	10,413,612,213	10,382,418,841
Loan Fund:			
Government ADP loan and interest	1,481,104,160	1,436,873,780	1,436,873,780
Non-development government loan	4,800,000	4,800,000	4,800,000
	1,485,904,160	1,441,673,780	1,441,673,780
Total:	9,129,108,926	11,855,285,993	11,824,092,621
APPLICATION OF FUND:			
Non Current Assets	5,715,604,046	5,279,256,683	5,279,256,683
At cost less depreciation	4,629,700,791	4,074,441,002	4,074,441,002
Capital work-in progress	1,085,903,255	1,204,815,681	1,204,815,681
Other Long Term Assets	554,436,833	644,594,717	644,594,717
Long term investments	36,000,000	36,000,000	36,000,000
Long term loans and advances	482,697,959	469,132,959	469,132,959



Particulars	Amount in Taka		
	June 30, 2023	June 30, 2022 (Restated)	June 30, 2022
Deferred expenses	35,738,874	139,461,758	139,461,758
Current Assets:	8,280,428,350	7,950,520,373	7,926,045,159
Inventories	2,715,445,516	3,253,384,807	3,253,384,807
Current account with enterprises	24,876,910	10,962,534	10,962,534
Inter Project Fertilizer Account	1,081,769	1,042,059	1,042,059
BCIC current account	1,430,940,857	1,537,628,152	1,537,628,152
Loan to BCIC	204,768,519	204,768,519	204,768,519
Trade Debtors	-	-	-
Other debtors	300,062,786	198,235,684	198,235,684
Advances, deposits and prepayments	207,267,242	204,720,967	180,245,753
Advance income tax	198,865,318	163,815,269	163,815,269
Fixed deposits with banks	2,920,000,000	2,190,000,000	2,190,000,000
Interest Receivable on FDR	86,987,910	54,592,841	54,592,841
Cash and bank balances	190,131,524	131,369,541	131,369,541
Current Liabilities and Provision:	5,421,360,303	2,019,085,780	2,025,803,938
Creditors for goods supplied	240,467,283	188,065,728	188,065,728
Creditors for expenses	4,335,671,049	1,224,483,672	1,231,201,830
Creditors for other finance	323,903,145	197,848,139	197,848,139
Current account with enterprises	24,827,582	23,409,893	23,409,893
Inter Project Fertilizer Account	103,340,636	33,679,009	33,679,009
Loan interest from enterprise	267,653,167	254,088,167	254,088,167
Provision for profit participation fund	-	-	-
Provision for income tax	125,497,441	97,511,171	97,511,171
Net Current Assets	2,859,068,047	5,931,434,592	5,900,241,221
Total	9,129,108,926	11,855,285,993	11,824,092,621



ASHUGANJ FERTILIZER AND CHEMICAL COMPANY LIMITED

Statement of Profit or Loss and other Comprehensive Income

For the year ended June 30, 2023

Particulars	Amount in Taka	
	July 01, 2022 to June 30, 2023	July 01, 2021 to June 30, 2022 (Restated)
Sales:		
Sales of Urea	4,466,415,215	675,522,900
Sales of Ammonia	326,648	106,850
Total Sales	4,466,741,863	675,629,750
Less: Cost of goods sold	6,648,995,311	1,879,739,314
Gross Profit/(loss)	(2,182,253,448)	(1,204,109,564)
Less: Operating expenses:		
Salary and allowances	294,257,932	287,668,150
General and administrative expenses	340,975,906	257,788,322
Selling and distribution expenses	62,054,102	35,086,877
Research & Dev. Expenses	117,735	10,800
	697,405,676	580,554,149
Operating Profit/(loss)	(2,879,659,124)	(1,784,663,713)
Less: Interest and financial expenses	46,376,109	50,234,922
	(2,926,035,233)	(1,834,898,635)
Add: Non-operating Income	197,046,834	269,242,079
Profit for the year	(2,728,988,399)	(1,565,656,556)
Less: Provision for profit participation fund	-	-
Net profit/((loss) before taxation)	(2,728,988,399)	(1,565,656,556)
Less: Provision for taxation	27,982,731	5,669,231
Net profit/((loss) after taxation)	(2,756,971,130)	(1,571,325,787)
Add: Accumulated profit brought forward	5,314,885,293	6,915,751,436
	2,557,914,163	5,344,425,649
Add: Prior Year adjustment	17,757,055	1,653,016
Accumulated profit transferred to Statement of Financial Position	2,575,671,218	5,346,078,665



(৭) টিএসপি কমপ্লেক্স লিমিটেড



কারখানার নাম ও অবস্থান	টিএসপি কমপ্লেক্স লিমিটেড, উত্তর পতেঙ্গা, চট্টগ্রাম।	
কারখানার প্রতিষ্ঠাকাল	টিএসপি-১ ১৯৬৬খ্রি. (স্থাপন কাজ শুরু)	টিএসপি -২ ১৯৬৮খ্রি. (স্থাপন কাজ শুরু)
উৎপাদিত পণ্য	প্রধান পণ্য : টিএসপি। অন্যান্য পণ্য : জিপসাম মধ্যম পণ্য : সালফরিক এসিড, ফসফরিক এসিড।	
বার্ষিক উৎপাদনের সাল	টিএসপি-১ ১৯৭৭খ্রি.	টিএসপি -২ ১৯৭৪খ্রি.
স্থাপিত কালে উৎপাদন ক্ষমতা	টিএসপি-১ ৩২,০০০ মে. টন টিএসপি	টিএসপি -২ ১,২০,০০০ মে.টন টিএসপি
উৎপাদন লক্ষ্যমাত্রা	১,০০,০০০ মে. টন	
প্রকৃত উৎপাদন	৮৭,৫১৪ মে. টন	
বর্তমান অবস্থা (চালু/বন্ধ)	চালু	
বর্তমানে কারখানার চ্যালেঞ্জসমূহ	<p>১। মিঠা পানির সমস্যা : উৎপাদনের প্রয়োজনে কারখানায় ব্যবহৃত পানির মূল উৎস কর্ণফুলী নদী। সমুদ্র নিকটবর্তী হওয়ায় প্রতি বছর শুষ্ক মৌসুমে (নভেম্বর-জুন) কর্ণফুলী নদীর পানির ক্লোরাইড গ্রহণযোগ্য মাত্রা (২৫০ পিপিএম) থেকে বৃদ্ধি পেতে শুরু করে। এ সময় (নভেম্বর-জুন) কর্ণফুলী নদীর পানির ক্লোরাইড High tide Ges Low tide এ যথাক্রমে ১০,০০০-২০,০০০ পিপিএম এবং ২,৫০০-৭,০০০ পিপিএম পাওয়া যায়, যা ব্যবহার অযোগ্য। অধিকন্তু, উল্লেখিত সময়ে ওয়াসার পানিতেও লবনাক্ততা ছিল ৮০০-১০২২ পিপিএম। শুধু তাই নয় লবনাক্ততার পরিমাণ অস্বাভাবিক বৃদ্ধি পাওয়ায় চলতি বছরে এপ্রিল, ২০২৩ থেকে জুন, ২০২৩ মাস পর্যন্ত ওয়াসা কর্তৃক পানির সরবরাহ প্রায় পুরোপুরি বন্ধ হয়ে যায়। এ সময় মিঠা পানির বিকল্প হিসেবে শুধুমাত্র ডিপটিউবওয়েল এর পানি এবং হালদা নদী হতে বার্জে করে কেনা পানি ব্যবহার করে কলোনীতে সরবরাহসহ কারখানার নিরবচ্ছিন্ন উৎপাদন সচল রাখা অত্যন্ত কঠিন হয়ে পড়ে। এহেন অবস্থায়, শুষ্ক মৌসুমে মিঠা পানির অভাবে প্রায়শ: উৎপাদন সীমিত রাখার প্রয়োজন পাড়ে।</p>	



২। চিনি ও খাদ্য শিল্প কর্পোরেশনের কাছে পাওনাকৃত টাকা আদায় :

১৫-০৫-২০২২ খ্রি. পর্যন্ত চিনি ও খাদ্য শিল্প কর্পোরেশন এর অনুকূলে টিএসপি সার বাকীতে সরবরাহ বাবদ ৩১ কোটি ৪৭ লক্ষ টাকা (প্রায়) পাওনার বিপরীতে কেবল এন্ড কোং সেতাবগঞ্জ সুগার মিল হতে ৪ কোটি ২ লক্ষ ২০ হাজার টাকা আদায় করা হয়েছে। সেপ্রেক্ষিতে, বর্তমানে চিনি ও খাদ্য শিল্প কর্পোরেশন হতে ২৭ কোটি ৪৫ লক্ষ ২০ হাজার টাকা পাওনা রয়েছে।

৩। টিএসপি সারের ট্রেড গ্যাপ আদায় না হওয়ায় সৃষ্ট আর্থিক সংকট :

- এপ্রিল-জুন, ২০২৩ মাসের দাবিকৃত ট্রেড গ্যাপ এর ৪৮.৫৫ কোটি টাকা দাবি করা হয়েছে, যা অর্থ মন্ত্রণালয়ে জিও ইস্যুর হয়েছে।
- জুলাই-সেপ্টেম্বর, ২০২৩ সময়ের ট্রেড গ্যাপ বাবদ ১০৯.৩৩ কোটি টাকা দাবি করা হয়েছে, যা অর্থ মন্ত্রণালয়ে জিও ইস্যুর হয়েছে।
- অক্টোবর-ডিসেম্বর, ২০২৩ সময়ের ট্রেড গ্যাপ বাবদ ১৪৩.৩১ কোটি টাকা অর্থ মন্ত্রণালয়ে প্রক্রিয়াধীন আছে।
- বর্তমানে সর্বমোট ৩০১.১৯ কোটি টাকা ট্রেড গ্যাপ পাওনা আছে।

৪। দক্ষ কারিগরি জনবল স্বল্পতা :

টিএসপি সার কারখানা নানাবিধ রাসায়নিক দ্রব্য উৎপাদনকারী প্রতিষ্ঠান বা পরিচালনার জন্য কারিগরি যোগ্যতা ও দক্ষতা সম্পন্ন লোকবল প্রয়োজন। বর্তমানে কারিগরিভাবে দক্ষ এবং যোগ্যতা সম্পন্ন জনবলের সংখ্যা অপ্রতুল। এছাড়া, অত্র কারখানার দীর্ঘদিনের অভিজ্ঞতা ও দক্ষতা সম্পন্ন বিভিন্ন রক্ষণাবেক্ষণ শাখার প্রকৌশলী (থ্যাজুয়েট) বৃন্দের অবসরে যাওয়ার পরিপ্রেক্ষিতে ভবিষ্যতে কারখানায় কারিগরিভাবে দক্ষ জনবলের উল্লেখযোগ্য গুণ্যতা সৃষ্টি হওয়ার মাধ্যমে উৎপাদনের সুষ্ঠু ধারা মারাত্মকভাবে ব্যাহত হওয়ার আশংকা রয়েছে।

১২। বর্তমানে কারখানার চ্যালেঞ্জসমূহ উত্তরণের উপায়

- ডিপ টিউব ওয়েল : আরডিএ, বগুড়া হতে প্রাপ্ত দর প্রস্তাব পাওয়ার পর ১ম দফায় রক বটম অফার চাওয়া হয়। তৎপ্রেক্ষিতে আরডিএ, বগুড়া রক বটম প্রস্তাব করে যা প্রধান কার্যালয়ের নির্মাণ বিভাগে প্রেরণ করা হলে ২য় দফায় রক বটম অফারচাওয়ার জন্য পর্যবেক্ষণ দেয়। প্রধান কার্যালয়ের পর্যবেক্ষণের প্রেক্ষিতে ২য় দফায় রক বটম অফারের জন্য পত্র দেয়া হয় এবং আরডিএ, বগুড়া ২য় রক বটম অফার (১,৯০,০০,০০০ টাকা) সংশোধিত দর প্রস্তাব প্রেরণ করে যা কারিগরী ছাড়ের জন্য পুনরায় প্রধান কার্যালয়ের নির্মাণ বিভাগে প্রেরণ করা হয়। নির্মাণ বিভাগ প্রয়োজনীয় যাচাই বাছাই করে কারিগরি ছাড় প্রদান করে। পরবর্তীতে গত ০৫-০৩-২০২৪ খ্রি. তারিখে টিএসপিসিএল এর ৪৬০তম কোম্পানী বোর্ড সভায় উত্থাপন করা হলে এর প্রশাসনিক অনুমোদন পাওয়া যায়, আর্থিক অনুমোদনের জন্য গত ১৮-০৩-২০২৪ খ্রি. ২০৩০তম বিসিআইসি বোর্ড সভায় কার্যপত্র উত্থাপন করা হয়েছে।

- ভূ-গর্ভে ডিপ টিউব ওয়েলের মাধ্যমে বর্ষা মৌসুমে ট্রিটেড ওয়াটার সংরক্ষণের একটি প্রক্রিয়া উদ্ভাবন করা হয়েছে।

- বার্জের পানি: কারখানার বার্জের পানি সরবরাহকারী প্রতিষ্ঠানদের নিয়মিত প্রয়োজনীয় পানি সরবরাহ করার তাগাদা দেয়া হয়।

২। টিএসপিসিএল এর তারল্য সংকট দূরীকরণে চিনি ও খাদ্য শিল্প কর্পোরেশন হতে ২৭ কোটি ৪৫ লক্ষ ২০ হাজার টাকা আদায় এর লক্ষ্যে সংস্থার চেয়ারম্যান মহোদয়ের হস্তক্ষেপ কাম্য। অধিকন্তু বাকীতে টিএসপি সার পুনঃ সরবরাহের ব্যাপারে সুগার কর্পোরেশন যেন বাড়তি ফোন চাপ সৃষ্টি করতে না পারে সে বিষয়ে বিসিআইসি'র উর্ধ্বতন কর্তৃপক্ষের সুদৃষ্টি কাম্য।

৩। দাবিকৃত ট্রেড গ্যাপ এর টাকা দ্রুত আদায় হওয়া প্রয়োজন এবং দাবিকৃত ট্রেডগ্যাপ যাতে স্বল্পসময়ের মধ্যে পাওয়া যায় সে বিষয়ে কার্যকরী ব্যবস্থা গ্রহণ করা জরুরী। এমতাবস্থায়, এ বিষয়ে বিসিআইসি'র উর্ধ্বতন কর্তৃপক্ষের কার্যকরী হস্তক্ষেপ একান্ত কাম্য।

৪। দক্ষ কারিগরি যোগ্যতা সম্পন্ন জনবল পদায়ন এবং দেশীয় ও বৈদেশিক প্রশিক্ষণের ব্যবস্থা গ্রহণ।

১৩। কর্মরত জনবল

অনুমোদিত পদ	৮৫০ জন
স্থায়ী/কর্মরত	৬১৬ জন
অস্থায়ী/আউট সোর্সিং	২১০ জন



TRIPPLE SUPER PHOSPHATE (TSP) COMPLEX LIMITED

Statement of Financial Position
As At 30 June, 2023

Particulars	Amount in Taka	
	30.06.2023	30.06.2022
A. Capital		
Authorized Capital	2,000,000,000	2,000,000,000
Issued Subscribe and Paid up Capital	700	700
Government Equity/Capital Contribution	605,223,000	605,223,000
Total Capital	605,223,700	605,223,700
B. Reserve & Surplus:		
Accumulated Profit/(Loss)/Retained Earing	2102528428	2102528428
General Reserve	4674925288	4066843345
Total Reserve and Surplus	6,777,453,716	6,169,371,773
Total Equity (C=A+B)	7,382,677,416	6,774,595,473
D. Long Term Liabilities:		
Deferred Liabilities for Gratuity (Pay off)	493,546	276,321,151
Non-Development Govt. Loan (Voluntary Retirement)	6,200,000	6,200,000
Total Long Term Liabilities	6,693,546	282,521,151
Capital Employed (E=C+D)	7,389,370,962	7,057,116,624
F. Fixed Assets		
Property,Plant and Equipment	426,426,193	501,360,030
Total Fixed Assets at Written Down Value	426,426,193	501,360,030
G. Other Long Term Assets:		
Loan to Employees	77,251,860	72,088,051
Capital Work in Progress	10,350,000	3,881,250
Deferred Tax Asset	9,310,963	
Investment	31,128,320	31,128,320
Total Other Long Term Assets	128,041,143	107,097,621
Total Fixed and Other Long Term Assets (H=F+G)	554,467,336	608,457,651



TRIPPLE SUPER PHOSPHATE (TSP) COMPLEX LIMITED

Statement of Financial Position

As At 30 June, 2023

Particulars	Amount in Taka	
	30.06.2023	30.06.2022
I. Current Assets		
Inventories		
Raw and Packing Materials	234,040,814	155,714,262
Spares , Accessories and Stores	297,228,049	273,644,342
Store-in-Transit	356,590,575	358,558,248
Work-in-process	15,692,592	35,748,132
Finished Goods	235,492,110	76,638,466
Total Inventories	1,139,044,140	900,303,450
J. Other Current Assests		
Other Debtors	2,322,088,185	1,790,015,147
Advances, Deposits and Prepayment	19,767,815	25,943,230
Advance Against Income Tax	1,961,834,632	1,638,999,278
Current Account with Projects	18,785,757	18,817,811
Cash and Bank balance	3,705,015,787	3,308,310,179
BCIC Current Account	413,978,707	1,117,755,398
Total Other Current Assests	8,441,470,884	7,899,841,043
Total Current Assests (K=I+J)	9,580,515,023	8,800,144,493
L. Current Liabilities and Provision		
Creditors for Goods Supplied	7,026,418	12,798,232
Creditors for Expenses	354,389,541	238,595,773
Creditors for Other Finance	298,116,695	267,062,159
Provision for Income Tax	1,718,376,195	1,547,852,982
Current Account with Projects	45,722,329	14,926,464
Current Account with BCIC	290,976,000	240,976,000
Provision for WPPF	31,004,220	29,273,909
Total Current Liabilities (L)	2,745,611,398	2,351,485,520
Net Current Assets (M=K-L)	6,834,903,625	6,448,658,973
Total Assets (N=H+M)	7,389,370,961	7,057,116,624



TRIPPLE SUPER PHOSPHATE (TSP) COMPLEX LIMITED
STATEMENT OF PROFIT OR LOSS AND OTHER COMPREHENSIVE INCOME
As At 30 June, 2023

Particulars	Amount in Taka	
	30.06.2023	30.06.2022
TSP Sales Qty	8094390 MT	9022650 MT
Gross Sales	2,691,885,847	2,404,551,922
Less: Sales VAT	85,470,667	41,377,908
Net Sales Revenue	2,606,415,180	2,363,174,014
Tread Gap	5,178,954,000	3,537,955,060
Total Revenue	7,785,369,180	5,901,129,074
Less: Cost of Goods Sold	6,556,991,170	4,857,193,594
Gross Profit/(Loss)	1,228,378,011	1,043,935,481
Less: Other Operating Expenses:		
Selling & allowance (Admin)	125,281,501	176,995,393
Selling & allowance (Sales)	14,495,685	14,603,294
General and Admin Expenses	114,181,460	96,041,671
Selling and Distribution Expenses	226,574,333	200,632,221
Head Office Management Expenses	200,000,000	200,000,000
Total Other Operating Expenses	680,532,979	688,272,579
Profit/ (Loss) from Operating Activities	547,845,032	355,662,901
Add: Miscellaneous Income	105,756,762	262,169,469
Total Profit/(Loss)	653,601,794	617,832,370
Less: Financial Expenses	2,513,162	3,080,283
Net Profit/ (Loss) before WPPF and Income Tax	651,088,632	614,752,087
Less: Workers Profit Participation Fund	31,004,221	29,273,909
Net Profit/ (Loss) before and Income Tax	620,084,411	585,478,178
Less: Provision for Income Tax @ 27.5% on Net Profit	170,523,213	161,006,499
Add: Deferred Income Tax	9,310,963	
	161,212,250	161,006,499
Net Profit/(Loss) after Tax transfer to Retained Earnings:	458,872,161	424,471,679



(৭) ডিএপি ফার্টলাইজার কো: লি:



নাম	ডিএপি ফার্টলাইজার কোম্পানি লিমিটেড	
অবস্থান	রাঙ্গাদিয়া, আনোয়ারা, চট্টগ্রাম-৪০০০।	
প্রতিষ্ঠাকাল	২০০৬	
উৎপাদিত পণ্য	ডিএপি সার	
স্থাপিত উৎপাদন ক্ষমতা	ডিএপি-১ দৈনিক ৮০০ মে. টন ডিএপি-২ দৈনিক ৮০০ মে. টন	
উৎপাদন লক্ষ্যমাত্রা	১,৩০,০০০ মে.টন	
প্রকৃত উৎপাদন	১,১৯,১৩২ মে.টন	
বর্তমান অবস্থা (চালু/বন্ধ)	চালু	
কারখানার চ্যালেঞ্জসমূহ	<ul style="list-style-type: none"> ইউটিলিটিজ (বিদ্যুৎ, বাষ্প ও পানি) ব্যবস্থায় সম্পূর্ণরূপে সিইউএফএল এর উপর নির্ভরশীল থাকা। নিজস্ব ইউটিলিটিজ (বিদ্যুৎ, বাষ্প ও পানি) না থাকায় সিইউএফএল চলাকালীন ডিএপিএফসিএল-এর উৎপাদন বন্ধ থাকে। ডিএপি -১ এ প্রাইমারী স্ক্রীন সমস্যার কারণে কাংখিত উৎপাদন করা সম্ভব হচ্ছে না। ডিএপি-২ প্ল্যান্টে ডিজাইন ত্রুটির কারণে সাধারণ ঠিকাদার কর্তৃক সফলভাবে PGTR করতে না পারায় উৎপাদন কম হওয়া 	
চ্যালেঞ্জ উত্তরণের উপায়	<ul style="list-style-type: none"> নিজস্ব ইউটিলিটিজ (বিদ্যুৎ, বাষ্প ও পানি) ব্যবস্থায় স্বয়ংসম্পূর্ণতা অর্জন করা। ২০০ (২০২৩/১১)তম কোম্পানী বোর্ড সভার ০১নং সিদ্ধান্তের আলোকে গঠিত কমিটি কর্তৃক একটি বয়লার, WASA, চট্টগ্রাম হতে পানি ও PDB হতে একটি Express বৈদ্যুতিক লাইন সংযোগের সম্ভাব্যতা যাচাইপূর্বক আনুমানিক ব্যয় প্রাক্কলনের কাজ চলমান রয়েছে। কমিটি পূর্ণাঙ্গ প্রতিবেদন চেয়ারম্যান, বিসিআইসি বরাবর দাখিল করবেন। প্ল্যান্ট-১ এর প্রাইমারী স্ক্রীন Multi-drive Motor এর পরিবর্তে Single/ Double Motor drive এ মডিফিকেশন করার নিমিত্তে টেন্ডার প্রক্রিয়া চলমান রয়েছে। প্ল্যান্ট-২ এর ডিজাইন ত্রুটিজনিত সমস্যা সমাধানে Lean Management System এর আওতায় একটি রিসার্চ কমিটি গঠনের প্রস্তাব করা হয়েছে। 	
কর্মরত জনবল	অনুমোদিত পদ	৮১৬ জন
	স্থায়ী/কর্মরত	৪৪৪ জন
	অস্থায়ী/আউট সোর্সিং	১৮১ জন



DAP FERTILIZER COMPANY LIMITED

Rangadia, Chattogram-4000
Statement of Financial Position
As At 30 June, 2023

Particulars	Amount in Taka	
	30.06.2023	30.06.2022
Authorized Capital:	5,000,000,000	5,000,000,000
Capital		
Issued Subscribe and Paid up Capital	1000.00	1000.00
Government Equity	7,580,602,692.93	5,300,697,326.93
A. Total Capital & Equity	7,580,603,692.93	5,300,698,326.93
Reserve & Surplus:		
Accumulated Profit/(Loss)/Retained Earing		
General Reserve	1,360,551,812.00	1,360,551,812.00
B. Total Reserve and Surplus	1,360,551,812.00	1,360,551,812.00
C. Total Shareholders Equity (A+B)	8,941,155,504.93	6,661,250,138.93
Long Term Liabilities:		
Foreing loan (JBIC,Japan)	1,460,091,448.00	3,739,996,814.00
Foreing loan (ISP, CGCL, Chaina)	2,918,588,340.20	2,968,588,340.20
Govt. Loan (ADP)	321,360,000.00	312,090,000.00
D. Total Long Term Liabilities	4,700,039,788.20	7,020,675,154.20
Capital Employed (C+D)	13,641,195,293.13	13,681,925,293.13
Fixed Assets		
Fixed Assets-At Cost	13,083,631,075.55	13,067,826,670.89
Less. Accumulated Depreciation	(9,760,121,312.66)	(9,167,515,839.53)
Fixed Assets At Written Down Value	3,323,509,762.89	3,900,310,831.36
Capital Work In Progress	18,779,667.00	1,450,000.00
A. Total Fixed Assets	3,342,289,429.89	3,901,760,831.36
Inventories		
Raw and Packing Materials	191,686,131.11	1,737,413,828.94
Spares , Accessories and Stores	183,286,224.71	154,024,253.51
Store-in-Transit	6,168,162.17	24,744.00
Work-in-process	475,000.00	350,000.00
Finished Goods	635,170,950.00	590,111,200.00
B.Total Inventories	1,016,786,467.99	2,481,924,026.45
Other Current Assests		
Current Account with BCIC	614,191,482.37	217,958,698.89
Current Account With Enterprise		
Advances, Deposits and Prepayments& Loan	102,068,222.60	74,243,876.10
Advance Against Income Tax	1,279,813,733.90	937,453,474.20
Subsidy Receivable From Govt.	6,127,022,708.00	3,305,829,115.00
Other Receivable	28,093,228.00	51,390,730.00
Invetment in FDR	1,950,000,000.00	3,410,000,000.00
Cash and Bank balance	490,261,345.28	1,551,567,192.03



DAP FERTILIZER COMPANY LIMITED

Rangadia, Chattogram-4000
Statement of Financial Position
As At 30 June, 2023

Particulars	Amount in Taka	
	30.06.2023	30.06.2022
C. Total Other Current Assets	10,591,450,720.15	9,548,443,086.22
D. Total Current Assets (B+C)	11,608,237,188.14	12,030,367,112.67
Current Liabilities		
Creditors for Expenses	525,253,555.84	517,184,506.84
Creditors for Goods Supply	461,879,085.51	1,264,233,453.60
Creditors for Other Finance	78,484,247.17	56,781,226.17
Current Account with Enterprises	124,494,497.23	280,643,202.86
Provision for CPPF		
Provision for Taxation	119,219,939.15	131,360,261.43
E. Total Current Liabilities	1,309,331,324.90	2,250,202,650.90
F.Net Current Assets/(Liabilities) (D-E)	10,298,905,863.24	9,780,164,461.77
Total Assets Less current liabilities (A+F)	13,641,195,293.13	13,681,925,293.13
Contingent Liabilities	410,312,764.00	410,312,764.00

**ড্যাপ মারের দুই উপাদান
মানসম্মত ফসল উৎপাদন**



DAP FERTILIZER COMPANY LIMITED

Rangadia, Chattogram-4000

STATEMENT OF PROFIT OR LOSS AND OTHER COMPREHENSIVE INCOME

For the year ended 30 JUNE, 2023

Particulars	Amount in Taka	
	30.06.2023	30.06.2022
Net turnover	14,568,932,458.00	9,931,459,692.00
Less: Cost of goods sold	13,883,973,643.46	9,582,116,455.17
Gross Profit/(Loss)	684,958,814.54	349,343,236.83
Less: Other Operating Expenses		
General & admin overheads	114,950,949.24	104,916,210.39
Selling & distribution overheads	335,410,008.71	265,999,521.00
Selling & allowance (Admin)	60,466,024.96	55,447,307.51
Selling & allowance (Sales)	5,496,911.36	5,040,664.32
Audit fees	141,200.00	101,200.00
Head office management expenses	180,000,000.00	170,000,000.00
Total Other Operating Expenses	696,465,094.27	601,504,903.22
Operating Profit/ (Loss)	(11,506,279.73)	(252,161,666.40)
Less: Financial expenses	9,942,109.41	12031055.83
Add: Other income	109,519,099.29	364403754.7
Less: Turnover Tax	88,070,710.15	100211032.4
Net Profit/ (Loss)		
Less: Contribution to Companies		
Profit Participation Fund		
Net Profit/ (Less) after CPPF		
Less: Provision for taxation		
Net Profit/ (Loss) After Income Tax		
Accumulated profit/(loss) bought forward		
Prior year adjustment		
Accumulated profit/(Loss) trasfered to		



(৮) ছাতক সিমেন্ট কোম্পানী লিমিটেড (সিসিসিএল)



কারখানার নাম ও অবস্থান	ছাতক সিমেন্ট কোম্পানী লিমিটেড, ছাতক, সুনামগঞ্জ।	
কারখানার প্রতিষ্ঠাকাল	১৯৩৭ খ্রি:।	
উৎপাদিত পণ্য	১) অর্ডিনারী পোর্টল্যান্ড সিমেন্ট ২) র‍্যাপিড হার্ডেনিং সিমেন্ট ৩) সালফেট রেসিস্টেন্ট সিমেন্ট	
বাণিজ্যিক উৎপাদনের সাল	১৯৪১ খ্রি:।	
স্থাপিত কালে উৎপাদন ক্ষমতা	৬০,০০০ মে.টন/ বছর	
উৎপাদন লক্ষ্যমাত্রা	কাঁচামাল স্বল্পতার কারণে উৎপাদন লক্ষ্যমাত্রা নাই।	
প্রকৃত উৎপাদন	কাঁচামাল স্বল্পতার কারণে উৎপাদন নাই।	
বর্তমান অবস্থা (চালু/বন্ধ)	বর্তমানে কারখানার উৎপাদন বন্ধ রয়েছে। 'কনভার্সন অব ওয়েট প্রসেস টু ড্রাই প্রসেস অব সিসিসিএল' শীর্ষক চলমান প্রকল্পের কাজ শেষ ২০২৫-২০২৬ অর্ধবছরে উৎপাদন চালু হবে।	
বর্তমানে কারখানার চ্যালেঞ্জসমূহ	নির্ধারিত সময়ের মধ্যে প্রকল্পের কাজ সুষ্ঠুভাবে সম্পন্ন করে উৎপাদন চালু হবে।	
বর্তমানে কারখানার চ্যালেঞ্জসমূহ উত্তরণের উপায়	<ul style="list-style-type: none"> জালালাবাদ গ্যাস টি এন্ড ডি সিস্টেম লি. এর মাধ্যমে সিলেট হতে কারখানা পর্যন্ত প্রায় ৪২ কি. মি. গ্যাস সঞ্চালন পাইপলাইন স্থাপন। ভারতীয় চূনাপাথর সরবরাহকারী কোম্পানি KLMC কর্তৃক চূনাপাথর মাইনিংয়ের অনুমোদন ও ভারতের সাথে সমন্বয়পূর্বক নির্মাণাধীন Ropeway-এর অসমাপ্ত কাজ নির্দিষ্ট সময়ে সম্পন্ন করা। যথাসময়ে প্রকল্প সমাপ্ত করে বাণিজ্যিক উৎপাদনে যাওয়া। 	
কর্মরত জনবল	অনুমোদিত পদ	১০১৪ জন
	স্থায়ী/কর্মরত	২৪৩ জন
	অস্থায়ী/আউট সোর্সিং	৭৫ জন



CHHATAK CEMENT COMPANY LIMITED
STATEMENT OF FINANCIAL POSITION
AS AT 30 JUNE, 2023

Particulars	Amount in Taka	
	30.06.2023	30.06.2022
Assets		
Non-current Assets	885,019,127	959,890,412
Property, Plant and Equipment	822,041,119	892,147,620
Investment in Share at nFair Value	62,978,008	67,742,792
Current Assets	631,891,438	691,913,860
Inventory	138,414,392	137,796,112
Current Account with Enterprise	2,698,744	2,698,744
Current Account with TLMP	315,612,743	339,649,960
Advances, Deposits and Prepayments	54,787,241	54,638,355
Trade & Other Debtors	39,366,900	39,543,541
Cash and Cash Equivalent	81,011,418	117,587,149
Total Assests	1,516,910,565	1,651,804,273
Shareholders' Equity and Liabilities'	(6,221,231,196)	(5,717,018,449)
Shareholders Equity:	2,584,880	2,584,880
Share Capital	151,015,120	151,015,120
Govt. Equity Contribution	5,129,124	5,129,124
Capital Reserve	30,945,142	30,945,142
Revenue Reserve	(6,453,167,022)	(5,953,719,057)
Retained Reserve	42,261,558	47,026,342
Unrealized Gain		
Long Term Liabilities	6,883,237,654	6,366,943,533
Foreing loan	2,751,126,719	2,544,267,338
Govt. loan	1,810,424,204	1,777,862,454
BCIC Loan	2,309,471,997	1,979,084,070
Provision for Gratuity	12,214,734	65,729,671
Current Liabilities	854,904,109	1,001,879,188
Sundry Creditors	1600763	1914316
Other Creditors	46895814	33748961
Liabilities for Expenses	58283702	188053233
Current Account With Enterprise (Payables)	33814442	33677913
BCIC Current Account	604295874	602368230
CCF Employees PF Trust Loan	109204771	136974230
Provision for Turn over Tax	808743	5142307
Total Shareholders ' Equity and Liabilities'	1,516,910,566	1,651,804,272

The accounting policies and annexed s notes from an integral part of these financial statements



CHHATAK CEMENT COMPANY LIMITED

STATEMENT OF PROFIT OR LOSS AND OTHER COMPREHENSIVE INCOME FOR THE YEAR ENDED 30 JUNE, 2023

Particulars	Amount in Taka	
	30.06.2023	30.06.2022
Turnover	71,758	911,791
Cost of Goods Sold	(230,244,898)	(327,578,133)
	(230,173,140)	(326,666,342)
Gross Profit/(Loss)		
Operating Expenses	40,951,432	42,612,891.0
Salaries and Allowancen (Admin)	21,846,713	21,651,882.0
Salaries and Allowancen (Selling)	1,117,778	1,512,154.0
General Administrative Expenses	16,634,923	16,721,007.0
Selling and Distribution Expenses	1,352,018	2,727,848.0
Research and Development Expenses		39,250.0
Profit/(Loss) from Operations	(271,124,572)	(369,318,483)
Other Income/ (Expesnes)	(229,212,460)	(185,809,398)
Misc. Income	3,064,760	2,010,031
Foreing Dollar Flutation Gain/ (Loss)	(150,878,187)	(96,340,439)
Interest and Financial Expenses	(95,461,365)	(91,478,991)
Gain form disposal of assets	14,062,332	
Profit/(Loss) Before Tax	(500,337,031)	(555,127,881)
Less: Income Tax Expenses		5,471
Profit/(Loss) After Tax	(500,337,031)	(555,133,352)
Add: Unrealized Gain/(Loss)	(4764784)	47,026,342
Total Comprehensive Income/(Loss)	(505,101,815)	(508,107,010)
Earnings Per Share (EPS)	(1,936)	(2,118)



TAKERGHAT LIMESTONE MINING PROJECT
STATEMENT OF FINANCIAL POSITION
AS AT 30 JUNE, 2023

Particulars	Amount in Taka	
	30 June 2023	30 June 2022
ASSETS		
Non-Current Assets:		
Property, Plant and Equipment	3,965,669	4,392,992
Current Assets:		
Inventories	20,713,918	42,502,721
Trade Debtors	8,000	8,000
Advance Deposits & Pre-payments	240,000	240,000
Cash and Cash Equivalents		
Bank Deposit (STD) FDR (TLMP School App.)	59,827	59,827
TOTAL ASSETS:	24,987,414	47,203,541
Shareholders' Equity and Liabilities'		
Shareholders Equity:	(342,755,976)	(344,572,620)
Share Capital		
Capital Reserve	27,441,935	27,441,935
Retained Earnings	(370,197,911)	(372,014,555)
Long Term Liabilities:		
Govt. loan (ADP)	23,182,028	23,182,028
Non Development Loan	10,600,000	10,600,000
Deferred Liabilities	8,314,589	8,314,589
Current Liabilities	325,646,773	349,679,543
Creditors for Expenses	2,569,655	2,673,780
Creditors for Other Finance	1,758,467	1,758,467
Current Account with Enterprise	18,191	18,191
BCIC Current Account	5,687,717	5,579,145
Chhatak Cement Company Limited	315,612,743	339,649,960
Total Shareholder's Equity & Liabilities	24,987,414	47,203,541
Particulars	022-2023	2021-2022

STATEMENT OF PROFIT OR LOSS AND OTHER COMPREHENSIVE INCOME
FOR THE YEAR ENDED 30 JUNE, 2023

TURNOVER		
Cost of Goods Sold		
Gross Profit/(Loss)		
Operating Expenses:	2,443,370	2,372,749
Salaries & Allowance (Admin)	451,312	585,282
Repair and Maintenance		22195
Conveyance	4,447	1,694,922
Security Expenses-Ansar Salary	1,987,611	2500
Entertainment		
Electricity Bill		50,600
Printing		17,250
Legal fee		
Audit Fees		
Operating Profit/(Loss) From Operations	(2,443,370)	(2,372,749)
Other Income/(Expense)	4,260,013	
Other Income	4,260,013	
Interest and Finance Expenses		
Profit/(Loss) Before Tax	1,816,644	(2,372,749)
Income Tax Expenses		
Profit/(Loss) After Tax	1,816,644	(2,372,749)
The accounting policies and annexed s notes from an integral part of these financial statements		




(৯) উসমানিয়া গ্রাস শীট ফ্যাক্টরী লিঃ



নাম ও অবস্থান	উসমানিয়া গ্রাস শীট ফ্যাক্টরী লিমিটেড কালুরঘাট, চান্দগাঁও, চট্টগ্রাম
প্রতিষ্ঠাকাল ও বাণিজ্যিক উৎপাদন	১৯৫৯ খ্রি. ও ১৯৬১ খ্রি.
উৎপাদিত পণ্য	শীট গ্রাস
স্থাপিত কালে উৎপাদন ক্ষমতা	৬৭ লক্ষ বর্গফুট (৩১০১.৮৫২ মে.টন) (১৯৭০ সালে উৎপাদন ক্ষমতা ১৩৪.০০ লক্ষ ও ১৯৯৫-১৯৯৬ অর্থবছরে বিএমআরই এর পর ২০১.০০ লক্ষ বর্গফুটে উন্নীত হয়।)
উৎপাদন লক্ষ্যমাত্রা	১২.৪৫ লক্ষ বর্গমিটার
প্রকৃত উৎপাদন	১২.৫৮ লক্ষ বর্গমিটার
বর্তমান অবস্থা	বন্ধ (বোর্ডের সিদ্ধান্তক্রমে ৩০.০৮.২০২৩খ্রি. হতে)
বর্তমানে কারখানার চ্যালেঞ্জসমূহ	<ul style="list-style-type: none"> • অত্যধিক পুরোনো প্রযুক্তি। • ফার্নেসের আয়ুষ্কাল শেষ ও জরাজীর্ণ অবস্থা। • কারখানার অবস্থান চারপাশ হতে প্রায় ২-৩ ফুট নিচু হওয়ায় প্রায়শই প্রাণিত হয়ে কাঁচামাল নষ্ট হওয়া ও ফার্নেসে পানি প্রবেশ করে • উৎপাদন ব্যাহত হওয়া, জনবল ঘাটতি। • আধুনিক প্রতিযোগী প্রতিষ্ঠানের সঙ্গে প্রতিযোগিতা করতে না পারা। • কারখানার গ্যাস ইঞ্জিন জেনারেটর (জিইজি) ৩৭ বছরের পুরাতন হওয়ায় কাজিত বিদ্যুৎ উৎপাদন না হওয়া। • চরম তারল্য সংকট ইত্যাদি।



বর্তমানে কারখানার চ্যালেঞ্জসমূহ উত্তরণের উপায়	• নতুন প্রযুক্তির প্ল্যান্ট স্থাপন।	
	• নতুন কোন প্ল্যান্ট স্থাপন হওয়ার আগ পর্যন্ত পুরোনো প্ল্যান্টকে Reconstruction করে সচল রাখা যাতে করে কারখানার শ্রমিক কর্মচারী কর্মকর্তাদের দক্ষতার ধারা অব্যাহত রাখা যায় ও বাজারে শীট গ্যাসের নিয়ন্ত্রণ বজায় রাখা যায়।	
	• নতুন প্ল্যান্ট স্থাপন হওয়ার আগ পর্যন্ত কারখানার গুরুত্বপূর্ণ স্থানসমূহ ২-৩ ফুট উচু করা উচিত যাতে করে উৎপাদনের ধারাবাহিকতা বজায় থাকে।	
	• নতুন একটি গ্যাস ইঞ্জিন জেনারেটর (জিইজি) ক্রয় করে কাজিত বিদ্যুৎ উৎপাদনের ব্যবস্থা করা।	
	• প্রয়োজনীয় জনবল নিয়োগ।	
	• কারখানায় প্রয়োজনীয় অর্থায়নের ব্যবস্থা করা।	
কর্মরত জনবল	অনুমোদিত পদ	২৮০ জন
	স্থায়ী/কর্মরত	১২০ জন
	অস্থায়ী/আউট সোর্সিং	২২ জন





USMANIA GLASS SHEET FACTORY LIMITED

Statement of Financial Position

As at 30 June 2023

Particulars	Amount in Taka	
	30 June 2023	30 June 2022
ASSETS		
Non-Current Assets		
Property, Plant and Equipment	2,200,193,668	2,208,803,060
Capital work in progress	-	2,440,402
Total Non-Current Assets	2,200,193,668	2,211,243,462
Current Assets		
Inventories	66,242,053	39,712,949
Accounts Receivable	-	1,172,292
Current Accounts with BCIC Enterprises	463,736	462,879
Advances, Deposits & Pre-Payments	34,128,552	28,490,547
Cash & Cash Equivalents	78,199,906	115,801,179
Total Current Assets	179,034,247	185,639,846
Total Assets	2,379,227,915	2,396,883,308
EQUITY, RESERVE AND LIABILITIES		
Equity and Reserves		
Share Capital	174,109,000	174,109,000
Capital Reserve	24,146,227	24,146,227
General Reserve	130,135,372	130,135,372
Dividend Equalization Reserve	8,359,800	8,359,800
Revaluation Reserve	1,752,885,112	1,753,300,862
Retained Earnings	(749,466,412)	(646,634,431)
Total Equity and Reserves	1,340,169,099	1,443,416,830
Non-Current Liabilities		
Govt. Loan for Voluntary Retirement	1,500,000	1,500,000
Govt. Loan (BMRE)	171,754,676	176,913,086
Govt. Quasi Equity Loan (Interest Free)	111,944,150	111,944,150
Loan from BCIC	296,186,242	196,733,826
Deferred Tax Liability	327,907,730	328,064,147
Total Non-Current Liabilities	909,292,798	815,155,209
Current Liabilities		
Creditors For Goods Supplied	1,658,607	5,073,828
Creditors For Expenses	34,727,823	26,923,829
Creditors For Other Finance	17,713,490	34,055,697
Dividend Payable	1,506,928	1,491,916
BCIC Current Accounts	8,157,776	18,062,532
Current Account With BCIC Enterprises	1,381,372	1,349,461
Govt. Loan (BMRE)	59,415,305	49,927,413
Provision For Income Tax	5,204,717	1,426,593
Total Current Liabilities	129,766,018	138,311,269
Total Equity, Reserves and Liabilities	2,379,227,915	2,396,883,308
Net Asset Value Per Share (NAVPS)	76.97	82.90



USMANIA GLASS SHEET FACTORY LIMITED

Statement of Profit or Loss and Other Comprehensive Income
For the year ended 30 June 2023

Particulars	Amount in Taka	
	30-Jun-23	30-Jun-22
Sales Revenue:		
Gross sales	346,376,389	287,048,104
Less: VAT	45,179,530	37,441,056
	301,196,859	249,607,048
Less: Sales Commission/Discount	17,236,630	14,892,943
Net Sales Revenue	283,960,229	234,714,105
Less: Cost of goods sold	348,477,163	245,114,114
Gross Profit / (Loss)	(64,516,934)	(10,400,009)
Add: Other Income	7,665,238	3,051,335
	(56,851,696)	(7,348,674)
Less : Administrative Expenses:		
General Administrative expenses	18,346,429	17,308,627
BCIC Management Expenses Levy	330,000	354,000
Amortization of Goodwill	-	1,823,700
Research & Development	2,523,007	-
Total Administrative Expenses	21,199,436	19,486,327
	(78,051,132)	(26,835,001)
Less: Selling & Distribution Expenses	6,185,384	4,924,330
Operating Profit/(Loss)	(84,236,516)	(31,759,331)
Non Operating Profit/(Loss):		
Less: Loss on fire Accident	-	2,641,057
	(84,236,516)	(34,400,388)
Less: Interest & Other Financial Expenses	13,962,917	10,241,584
Net Profit/(Loss) Before Charging C.P.P.F.	(98,199,433)	(44,641,972)
Less: Company's Profit Participation Fund (C.P.P.F)	-	-
Net Profit/(Loss) before charging Income Tax:	(98,199,433)	(44,641,972)
Less : Provision for Income Tax:		
Current Tax	5,204,717	1,426,593
Deferred		
Deferred Tax (Income)/Expense	(35,716)	232,724
	5,169,001	1,659,317
Net Profit/(Loss) After Income Tax	(103,368,434)	(46,301,289)
Other Comprehensive Income		
Revaluation surplus on property, plant and equipment	1,756,113,959	1,755,993,441
Deferred Tax Related to Revaluation	120,702	120,518
Other Comprehensive Income, net of tax	1,756,234,661	1,756,113,959
Total Comprehensive Income	1,652,866,227	1,709,812,670
Earning Per Share (EPS) - Basic	(5.94)	(2.66)

The annexed notes 1 to 53 & "Annexure A" form an integral part of these Financial Statements.



(১০) বাংলাদেশ ইনসুলেটর এন্ড স্যানিটারীওয়্যার ফ্যাক্টরী লিমিটেড (বিআইএসএফ)



কারখানার নাম	বাংলাদেশ ইনসুলেটর এন্ড স্যানিটারীওয়্যার ফ্যাক্টরী লিমিটেড (বিআইএসএফ)।	
কারখানার অবস্থান	চিড়িয়াখানা রোড, বরুলনগর, মিরপুর, ঢাকা।	
কারখানার প্রতিষ্ঠাকাল	১৯৮১ খ্রি.	
উৎপাদিত পণ্য ও	<ul style="list-style-type: none"> • স্যানিটারীওয়্যার - ১৯৮১খ্রি. 	
বাণিজ্যিক উৎপাদনের সাল	<ul style="list-style-type: none"> • ইনসুলেটর - ১৯৮৩খ্রি. • ফায়ার ব্রিকস/রিফ্র্যাক্টরী ব্রিকস - ১৯৮৯খ্রি. • টাইলস - ১৯৮৭খ্রি. 	
স্থাপিত কালে উৎপাদন ক্ষমতা	স্যানিটারী ওয়্যার	৩,৪০০ মে.টন/বছর
	ইন্সুলেটর	১,৪০০ মে.টন/বছর
	ফায়ার ব্রিকস	৪০০ মে.টন/বছর
	টাইলস	১,১০০ মে.টন/বছর
উৎপাদন লক্ষ্যমাত্রা	স্যানিটারী ওয়্যার	১২০০ মে.টন
	ইন্সুলেটর	১২০০ মে.টন
	ফায়ার ব্রিকস	২০০ মে.টন
	টাইলস	২৬০০ মে.টন
প্রকৃত উৎপাদন	স্যানিটারী ওয়্যার	৬৭৮.৭৭ মে.টন
	ইন্সুলেটর	৩০৭.৫৩ মে.টন



	ফায়ার ব্রিকস	১৩২.৪৬ মে.টন
	টাইলস	১১১৮.৭৬ মে.টন
বর্তমান অবস্থা (চালু/বন্ধ)	ক) স্যানিটারী ওয়্যার উৎপাদন চালু আছে।	
	খ) ইনসুলেটর বিক্রয়াদেশ না থাকায় ইনসুলেটর উৎপাদন বন্ধ আছে।	
	গ) ফায়ার ব্রিকস উৎপাদন চালু আছে।	
	ঘ) টাইলস উৎপাদন ২০০৩ খ্রি: হতে বন্ধ আছে।	
বর্তমানে কারখানার চ্যালেঞ্জসমূহ	<ul style="list-style-type: none">• কারখানার লোকসান কমিয়ে পর্যায়ক্রমে লাভজনক প্রতিষ্ঠানে পরিনত করা।• বিজয়পুর ক্রে এবং অন্যান্য কাঁচামালের দুষ্প্রাপ্যতা হতে উত্তরণ।• জনবল স্বল্পতা রোধ।• যন্ত্রপাতির কার্যকারিতা বৃদ্ধি।• চলতি মূলধনের অভাব মোচন।	
বর্তমানে কারখানার চ্যালেঞ্জসমূহ	<ul style="list-style-type: none">• বিজয়পুর সাদামাটি খনি প্রকল্প থেকে সাদামাটি উত্তোলনে বেলা কর্তৃক মামলার নিষ্পত্তি করা।• কারখানার উৎপাদন ক্ষমতার সর্বোচ্চ ব্যবহার করে লক্ষ্যমাত্রা অর্জন।• বিক্রয় লক্ষ্যমাত্রা অর্জন।• বিআইএসএফএল দেশের একমাত্র সরকারি সিরামিক কারখানা বিবেচনায় রাষ্ট্রীয় বিভিন্ন প্রতিষ্ঠানে ১০০% বিআইএসএফএল পণ্য ব্যবহারের জন্য সরকারি সিদ্ধান্ত বাস্তবায়নের ব্যবস্থা করা।• বিদেশী এবং দেশী ব্যক্তি মালিকানাধীন প্রতিষ্ঠানে উৎপাদিত সিরামিক পণ্যের অনুরূপ উন্নত গুণগতমান সম্পন্ন পণ্য উৎপাদনের জন্য কারখানার বিদ্যমান অবকাঠামোতে নতুন প্রযুক্তি ব্যবহার করে সিরামিক পণ্য উৎপাদন করা।	
কর্মরত জনবল	অনুমোদিত পদ	৭১৯ জন
	স্থায়ী/কর্মরত	১৯০ জন
	অস্থায়ী/আউট সোর্সিং	৩৬৪ জন





BANGLADESH INSULATOR & SANITARYWARE FACTORY LTD

Statement of Financial Position

As At 30 June, 2023

Particulars	Amount in Taka	
	30.06.2023	30.06.2022
Property & Assets		
Non-current Assets	665,753,750	670,959,608
Property, Plant and Equipment	1,283,977,584	1,281,826,440
Less: Accumulated Depreciation	618,223,834	610,866,832
Current Assets	739,115,290	781,175,852
Inventories	291,357,680	297,160,426
Raw and Packing Materials	104,279,815	85,358,652
Spares, Accessories and Stores	30,939,547	12,952,536
Store-in-Transit (Import Clearing A/C)	12,868,251	11,538,247
Work-in-process	23,725,516	21,621,472
Finished Goods	119,544,551	165,689,519
Others Currents Assets:	447,757,610	484,015,426
Current Account with BCIC Enterprises	4,524,657	4,411,999
Loan & Advance (Sanitary loan, Sch. B)	18,200	18,200
Trade Debtors	28,639,476	89,935,252
Other Debtors	415,709	298,024
Advance and Deposits	18,496,461	5,918,713
Advance against income tax	184,846,611	168,763,560
Bank Deposit (FDR)	166,008,242	195,471,265
Cash & Bank Balance	44,808,254	19,198,413
Total Property & Assets:	1,404,869,040	1,452,135,459



BANGLADESH INSULATOR & SANITARYWARE FACTORY LTD

Statement of Financial Position
As At 30 June, 2023

Particulars	Amount in Taka	
	30.06.2023	30.06.2022
Equity & Liabilities		
AUTHORIZED CAPITAL	1,000,000,000	1,000,000,000
PAID UP CAPITAL	187,795,700	187,795,700
Issued, Subscribe & Paid-up Capital	187,795,700	187,795,700
RESERVE AND SURPLUS	(240,124,916)	(32,947,459)
Capital Reserve	2,199,728	2,199,728
Revaluation of Reserve & surplus	482,136,875	482,136,875
Accumulated Profit/(Loss)	(724,461,519)	(517,284,062)
LONG TERM LIABILITY	80,045,554	80,045,554
ADP Non Development Loan	6,400,000	6,400,000
Interest on Foreign Loan	9,224,554	9,224,554
Deferred Liabilities	64,421,000	64,421,000
CURRENT LIABILITIES	1,377,152,702	1,217,241,664
Creditors for Goods Supplied	5,427,108	28,633,414
Creditors for Expenses	74,604,524	118,604,499
Creditors for Other Finance	77,237,633	81,519,326
Current Account with BCIC Enterprise	3,426,314	3,385,797
BCIC Current Account	363,752,305	964,522,730
BCIC Short Term Loan Account	830,974,480	
Trun Over Tax	21,730,338	20,575,898
Total Equity & Liabilities:	1,404,869,040	1,452,135,459



BANGLADESH INSULATOR & SANITARYWARE FACTORY LTD

STATEMENT OF COMPREHENSIVE INCOME

For the year ended 30th June 2023

Particulars	Amount in Taka	
	30.06.2023	30.06.2022
Budgeted Sales Quantity in MT	2,600.00	2,700.00
Actual Sales Quantity in MT	1,477.12	2,068.03
Achievement of Budget (%)	56.81	77.00
SALES REVENUE		
Gross Local Sale	215,976,752	326,405,149
Less: VAT & Supplementary Tax	30,940,469	45,986,415
Net Sales Revenue	185,036,283	280,418,734
Total Net Sales Revenue	185,036,28	80,418,734
Less: Cost of Goods Sold	322,733,268	306,907,112
Gross Profit/(Loss)	(137,696,985)	(26,488,378)
Less: Operating Expenses:		
Salaries & Allowance (Admin)	31,935,493	32,990,327
Salaries & Allowance (Seals)	7,258,067	7,497,802
General Administrative Overhead	23,510,605	20,291,783
Audit Fees	90,000	90,000
Selling and Distribution Overhead	24,290,257	18,534,044
Research & Development	24,397	173,775
	87,108,819	79,577,731
Operating Profit/(Loss)	(224,805,804)	(106,066,109)
Add: Miscellaneous Income (Sch.G)	19,261,977	19,018,421
Total Profit/(Loss)	(205,543,827)	(87,047,688)
Less: Other Expenses:		
Interest and Financial Expenses	1,334,346	2,209,100
Net Profit/(Loss) before Tax:	(206,878,173)	(89,256,788)
Less: Income Tax (Turnover Tax):	1,154,439	1,796,623
Net Profit/(Loss)	(208,032,612)	(91,053,411)
Accumulated Profit brought Forward		(397,132,535)
Add: Previous Year Adjustment		(29,098,116)
Adjusted Accumulated Profit		(426,230,651)
Balance Carried to Retaining Earnings	(208,032,612)	(517,284,062)

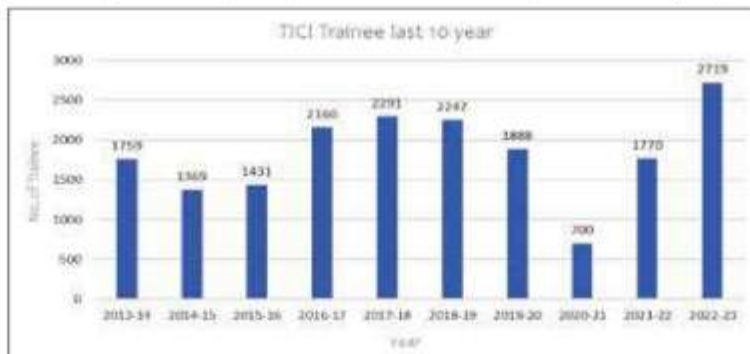


(১১) ট্রেনিং ইনস্টিটিউট ফর কেমিক্যাল ইন্ডাস্ট্রিজ (টিআইসিআই)



প্রতিষ্ঠানের নাম	ট্রেনিং ইনস্টিটিউট ফর কেমিক্যাল ইন্ডাস্ট্রিজ (টিআইসিআই)	
অবস্থান	ঘোড়াশাল, পলাশ, নরসিংদী।	
প্রতিষ্ঠাকাল	১০ই আগস্ট ১৯৯০।	
চ্যালেঞ্জসমূহ	<ul style="list-style-type: none">• জনবল ঘাটতির কারণে প্রশিক্ষণ কাজে বিঘ্ন সৃষ্টি হচ্ছে।• ল্যাবসমূহে প্রয়োজনীয় যন্ত্রপাতির ঘাটতি রয়েছে।• লেভী নির্ভর কারণে উন্নয়ন ব্যাহত হয়।	
উত্তরণের উপায়	<ul style="list-style-type: none">• প্রশিক্ষণ জনবল দিতে হবে।• যন্ত্রপাতির সংখ্যা বাড়াতে হবে।	
অর্জন	• রাজস্ব খাতে অন্তর্ভুক্ত করা হলে আর্থিক স্বচ্ছতার ব্যবস্থা হবে। বিগত ১০ বছরের মধ্যে ২০২২-২০২৩ অর্থবছরে সর্বোচ্চ পরিমাণ প্রশিক্ষণার্থীকে প্রশিক্ষণ প্রদান করা হয়।	
কর্মরত জনবল	অনুমোদিত পদ	১০৮ জন
	স্থায়ী/কর্মরত	৬১ জন
	অস্থায়ী/আউট সোর্সিং	৫৯ জন

১০ বছরের মধ্যে ২২-২৩ অর্থবছরে টিআইসিআই এ সর্বোচ্চ পরিমাণ প্রশিক্ষণার্থী অংশগ্রহণ করেছে।





Training Institute for Chemical Industries

Statement of Financial Position

As at June 30, 2023

Particulars	Amount in Taka	
	30-Jun-23	30-Jun-22
ASSEST		
Non-current Assets	366,011,339	391,393,294
Property, Plant and Equipment	358,938,157	385,783,981
Capital Work in Progress		
Long Term Investment (HBL)	7,073,182	5,609,313
Current Assets	416,988,165	402,558,407
Stores, Spares and Accessories	1,520,951	791,198
Receivable from Enterprise	112,744,134	124,846,339
Advances, deposits and prepayments	124,822	161,501
Fixed Deposit Receipt (FDR)	291,045,978	266,755,741
Cash and Cash Equivalent	11,552,280	10,003,628
Total Assests	782,999,504	793,951,701
CAPITAL FUNDS AND LIABILITIES		
Funds	752,091,569	768,442,636
Grant	883,842,814	883,842,814
Fund	280,686,061	278,631,791
Excess of Expenditure over Income (Depreciation portion)	(628,057,792)	(600,947,698)
Levy Adjustment Account	215,620,486	206,915,729
Non-current Liabilities		
Non Development Govt Loan	600,000	600,000
Current Liabilities	30,307,935	24,909,065
BCIC Current Account	6,299,003	6,035,794
Inter-project Current Account	12,482,975	6,862,457
Creditors for Expenses	449,187	545,886
Creditors for Other Finance	11,076,771	11,464,928
Total Liabilities	30,907,935	25,509,065
Total Capital and Liabilities	782,999,504	793,951,701



Training Institute for Chemical Industries (TICI)

Statement of Income and Expenditure
for the year ended on June 30,2023

Particulars	Amount in Taka	
	30-Jun-23	30-Jun-22
Income	97,227,973	234,340,889
Training Fee	15,296,564	10,317,100
Expert Service Fee	2,097,008	2,711,288
Bank Service Fee	14,332,520	11,032,263
Bank Interest Income	86,626	304,920
Other Income	129,040,691	258,706,460
Revenue Expenditure		
Salary & Allownces	92,938,425	82,595,378
Spares & Store consumed	433,322	404,905
100th Birthday of Bangubandu Clebrate		257,466
Training Expenses	1,669,052	761,626
Foreign Training Expenses		140,000,000
Lecture, Honoarium, Reward	1,783,853	860,230
Printing & Stationary	972,159	738,264
Telephone & Internet	310,507	308,733
Postage, Telegram & Telephone		1,338
Rates & Taxes	337,875	337,875
Traveling & Conveyance	812,055	1,105,037
Food & Conveyance	94,000	159,200
Electricity & Lighting	3,062,312	2,688,072
Publicity & Advertisement	163,880	399,487
Entertainment	305,543	786,737
Insurance	165,610	165,610
Contract Labour	11,812,596	9,371,652
Gardening Expenses	75,362	118,961
Audit Fee	130,000	150,000
Legal Fee	-	27,350
License Fee, Software Renewal Fee	266,862	228,066
News paper & Magazing	22,751	20,440
Gas & Water	1,432,403	1,123,748
Security Expenses	5,000,849	7,037,943
Repairs & Maintenance	3,324,311	985,839
Depreciation	27,110,094	26,802,347
Vehicle Running Expenses	438,375	1,834,302
Social Welfare Expenses	2,229,388	1,207,746
Bank Charge	91,960	49,510
Sanitation Expenses	74,000	98,874
Accreditation Board Fee	5,058	45,700
Chemical Consumable & Others	49,022	144,785
Annual Report	63,514	31,752
Governing Body Expenses	855,740	2,369,389
Miscellaneous Expenses	48,448	2,191,937
SDG/NASD/NIS Exp	56,459	95,508
Research & Devlopment	15,000	
	156,150,785	285,505,807
Excess of Expenditure over Income (Depreciation portion)	(27,110,094)	(26,802,347)
	129,040,691	258,706,460



(১২) ঢাকা লেদার কোম্পানি লিমিটেড (ডিএলসিএল)



কারখানার নাম	ঢাকা লেদার কোম্পানি লিমিটেড (ডিএলসিএল)	
কারখানার অবস্থান	নয়ারহাট, সাজার, ঢাকা-১৩৫০।	
কারখানার প্রতিষ্ঠাকাল	১৯৯৪ খ্রি.	
উৎপাদিত পণ্য	১০০% রপ্তানীমুখী গরু ও ছাগলের ক্রাস্ট ও ফিনিশড চামড়া।	
বাণিজ্যিক উৎপাদনের সাল	এপ্রিল, ১৯৯৫ খ্রি.	
স্থাপিত কালে উৎপাদন ক্ষমতা	বার্ষিক ৯২.৫০ লক্ষ বর্গফুট ক্রাস্ট ও ১.৮০ লক্ষ বর্গফুট ফিনিশড চামড়া প্রক্রিয়াজাতকরণ	
উৎপাদন লক্ষ্যমাত্রা	-	
প্রকৃত উৎপাদন	-	
বর্তমান অবস্থা (চালু/বন্ধ)	বন্ধ	
বর্তমানে কারখানার চ্যালেঞ্জসমূহ	<ul style="list-style-type: none"> • নিজস্ব উদ্যোগে উৎপাদন কার্যক্রম পরিচালনায় মন্ত্রণালয়ের আরোপিত নিষেধাজ্ঞা। • কাঁচা চামড়া ক্রয় ও ফিনিশড চামড়া বিক্রয় সংক্রান্ত নীতিমালার অনুমোদন না পাওয়া। • প্রযুক্তি হস্তান্তর ও উৎপাদিত চামড়া বাইব্যাংক ক্লজ বাতিল করা। 	
বর্তমানে কারখানার চ্যালেঞ্জসমূহ উত্তরণের উপায়	বিসিআইসি'র সার কারখানাসমূহে ব্যবহৃত বিপুল সংখ্যক ব্যাগের চাহিদা বিবেচনায় ডিএলসিএল এর ১৮.০০ (আঠারো) একর জায়গায় একটি ওভেন পলিপ্রোপাইলিন (ডব্লিউপিপি) ব্যাগ কারখানা স্থাপনের বিষয়টি সংস্থার পরিকল্পনা বিভাগের মাধ্যমে প্রক্রিয়াধীন রয়েছে।	
কর্মরত জনবল	অনুমোদিত পদ	৩১৯ জন
	স্থায়ী/কর্মরত	১৪ জন
	অস্থায়ী/আউট সোর্সিং	১২ জন



Dhaka Leather Company Limited

Statement of Financial Position
As at June 30, 2023

Particulars	Amount in Taka	
	30-Jun-23	30-Jun-22
ASSEST		
Non-current Assets	775,083,262	775,091,004
Property, Plant and Equipment	613,143,090	613,150,832
Pre-Operating Expenses	161,940,172	161,940,172
Current Assets	30,219,408	31,635,477
Inventory	20,722,806	20,722,806
Current Account with Enterprise	7,465,578	8,881,647
Advances, Deposits and Prepayments	2,031,024	2,031,024
Cash and Cash Equivalent		
Total Assests	805,302,670	806,726,481
CAPITAL & RESERVE	(402,052,258)	(381,915,622)
Ordinary Share	1,000,000	1,000,000
Share Money Deposit (BCIC Equity)	299,000,000	299,000,000
Retained Earnings (Accumulated Loss)	(702,052,258)	(681,915,622)
Non-current Liabilities	58,141,808	57,030,873
Govt Loan (ADP)	50,217,541	49,565,766
Deferred Liabilities (Gratuity)	7,924,267	7,465,107
Curent Liabilities	1,149,213,120	1,131,611,230
Creditors for Expenses	4,316,049	2,426,684
Creditors for Other Finance	7,623,999	7,525,354
Current Account with Expenses	140,474	140,474
BCIC Loan Account (Short Term)	636,064,696	636,064,696
Current Account with BCIC	501,067,902	485,454,022
Total Current and Non-Current Liabilities	1,207,354,928	1,188,642,103
Tota Equity and Liabilities	805,302,670	806,726,481

Annexed notes from an integral part of these financial statements

STATEMENT OF PROFIT OR LOSS AND OTHER COMPREHENSIVE INCOME FOR THE YEAR ENDED 30 JUNE, 2023

Particulars	Amount in Taka	
	30-Jun-23	30-Jun-22
Income		
Sale of Tender Document		
Job Charge Received		
Probit on Sales on Assets		
Operating Expenses		
Officers & Staff Salary	12,154,223	8,470,273
General Administrative overhead	7,330,638	5,106,404
Interest on ADP Loan	651,775	651,775
	20,136,636	14,228,452
Profit/(Loss) before Income Tax	(20,136,636)	(14,228,454)
Income Tax Expenses		
Profit/ (Loss) after Tax for the year	(20,136,636)	(14,228,454)

Annexed notes from an integral part of these financial statements



(১৩) ঘোড়াশাল-পলাশ ফার্টিলাইজার পিএলসি



কারখানার নাম	ঘোড়াশাল-পলাশ ফার্টিলাইজার পিএলসি	
কারখানার অবস্থান	পলাশ, নরসিংদী।	
কারখানার প্রতিষ্ঠাকাল	২০২৩	
উৎপাদিত পণ্য	দানাদার ইউরিয়া সার	
বাণিজ্যিক উৎপাদনের সাল	২০২৩	
স্থাপিত কালে উৎপাদন ক্ষমতা	৯২৪০০০ মেঃ টন	
উৎপাদন লক্ষ্যমাত্রা	-	
প্রকৃত উৎপাদন	-	
বর্তমান অবস্থা (চালু/বন্ধ)	চালু	
বর্তমানে চ্যালেঞ্জসমূহ	প্রকল্পের নতুন Regulating and Metering Station (RMS), রেল লাইন ও হাউজিং কলোনীসহ অন্যান্য স্থাপনা নির্মাণ।	
চ্যালেঞ্জসমূহ উত্তরণের উপায়	প্রকল্পের নতুন Regulating and Metering Station (RMS), রেল লাইন ও হাউজিং কলোনীসহ অন্যান্য স্থাপনা নির্মাণ দ্রুত সম্পন্নকরণ।	
কর্মরত জনবল*	অনুমোদিত পদ	৯৩৪ জন
	স্থায়ী/কর্মরত	১৭৯ জন
	অস্থায়ী/আউট সোর্সিং	-

*প্রকল্পে হিসেবে



(১৪) কর্ণফুলী পেপার মিলস্ লি.



কারখানার নাম	কর্ণফুলী পেপার মিলস্ লিমিটেড (কেপিএমএল)	
কারখানার অবস্থান	চন্দ্রঘোনা, রাঙ্গামাটি পার্বত্য জেলা।	
কারখানার প্রতিষ্ঠাকাল	১৯৫৩ খ্রি.	
উৎপাদিত পণ্য	কাগজ	
বাণিজ্যিক উৎপাদনের সাল	১৬ অক্টোবর, ১৯৫৩ খ্রি.	
স্থাপিত কালে উৎপাদন ক্ষমতা	কাগজ	৩০,০০০ মে.টন (বার্ষিক)
	নিজস্ব মণ্ড	২৪,০০০ মে.টন (বার্ষিক)
উৎপাদন লক্ষ্যমাত্রা	কাগজ ৫০০০ মে.টন	
প্রকৃত উৎপাদন	কাগজ ১৫৪২.০২ মে.টন	
বর্তমান অবস্থা (চালু/বন্ধ)	চালু	
বর্তমানে কারখানার চ্যালেঞ্জসমূহ	<p>ক) কারখানার লোকসান যৌক্তিক পর্যায়ে কমানো।</p> <p>খ) নতুন স্থাপিত না হওয়া পর্যন্ত কাগজের বাজার (শিক্ষা মন্ত্রণালয়ের অধীন এসসিটিবি, বিভিন্ন সরকারি বিশ্ববিদ্যালয়, সকল শিক্ষাবোর্ড, আধা সরকারি, স্বায়ত্তশাসিত সংস্থা ইত্যাদি) ধরে রাখার জন্য রানিং মেশিন দ্বারা মানসম্মত কাগজ তৈরি করা।</p> <p>গ) মানসম্মত কাগজ রির কাচামাল (বিদেশি পাল্প, ৮০% এবং সাদা সাইড কাটিং, ২০%) সংগ্রহ করা।</p> <p>ঘ) বিভিন্ন সরকারি প্রেস, শিক্ষা অধিদপ্তর, শিক্ষাবোর্ড, আধা সরকারি, স্বায়ত্তশাসিত সংস্থা এর কাছ থেকে পুরাতন রিসাইকেল পেপার, বাতিল পাঠ্যপুস্তক সংগ্রহ করা (সহকারী কাচামাল হিসেবে বিদেশী পাল্পের সাথে ব্যবহার নিমিত্ত)।</p>	



	<p>ঙ) বন, পরিবেশ এ জলবায়ু পরিবর্তন মন্ত্রণালয়ের কাছ থেকে নতুন প্রস্তাবিত বার্ষিক ১ লক্ষ মে.টন ইন্টিগ্রেটেড পাল্প এন্ড পেপার মিলের জন্য মড তৈরির কার্টামাল (বার্ষ/কাঠ) সংগ্রহের বিষয়ে প্রয়োজনীয় সহযোগিতা।</p>	
<p>বর্তমানে কারখানার চ্যালেঞ্জসমূহ উত্তরণের উপায়</p>	<p>ক) জরুরী ভিত্তিতে কারখানার দক্ষ কর্মকর্তা ও শ্রমিক পদায়ন এবং প্রত্যেক দপ্তরে সংশ্লিষ্ট ক্ষেত্রে দক্ষতা নাই এমন অপ্রয়োজনীয় জনবলের অন্যত্র বদলি।</p> <p>খ) মানসম্পন্ন কাগজ তৈরির জন্য পেপার মেশিনে প্রেসার স্ক্রীন ও সেন্টি ক্রিনার স্থাপন এবং প্রিন্টিং লেখা কাগজ হতে কালি মুক্ত করার জন্য একটি ৪০ মে.টন ক্ষমতাসম্পন্ন একটি Deinking Plant স্থাপন।</p> <p>গ) কারখানার বর্তমান ভারত সংকটের কারণে বিদেশী পাল্প ক্রয়ের জন্য সংস্থার প্রধান কার্যালয়, বিসিআইসি'র আর্থিক সহযোগিতা প্রদান।</p> <p>ঘ) বিভিন্ন সরকারি প্রেস, শিক্ষা অধিদপ্তর, শিক্ষাবোর্ড, আধা সরকারি, স্বায়ত্তশাসিত সংস্থা এর কাছ থেকে পুরাতন রিসাইকেল পেপার, বাতিল পাঠ্যপুস্তক সংগ্রহ করার বিষয়ে সমঝোতা স্মারক স্বাক্ষর (MOU) করা।</p>	
<p>কর্মরত জনবল</p>	<p>অনুমোদিত পদ</p>	<p>২৩৭৭ জন</p>
	<p>স্থায়ী/কর্মরত</p>	<p>২৬৯ জন</p>
	<p>অস্থায়ী/আউট সোর্সিং</p>	<p>২৫০ জন</p>





KARNAPHULI PAPER MILLS LTD.
CHANDRAGHONA
BALANCE SHEET AS AT 30 JUNE-2023

Particulars	AS ON	
	30.06.23	30.Jun.22
SHARE CAPITAL		
AUTHORISED CAPITAL	1,500,000,000	1,500,000,000
Paid-up-Capital	46,000,070	46,000,070
Govt.Equity/Capital & Reserve	250,962,615	250,962,615
Total Capital -	296,962,685	296,962,685
RESERVE & SURPLUS		
Capital Reserve	344133667	344133667
Total Capital & Reserve	641,096,352	641,096,352
LONG TERM LIABILITIES		
Debenture Loan	112,280,951	112,280,951
Interest free Govt. Loan	57100000	57100000
Non Development-ADP Loan	130,500,000	130,500,000
Loan from CUFL	101362192	98562192
Deferred Liabilities (Gratuity)	606,644,390	661,430,886
Total Long Term Liabilities	1,007,887,533	1059874029
Capital Employed	1,648,983,885	1,700,970,381
FIXED ASSETS		
Fixed assets at cost	1,410,471,046	1,410,471,046
Less: Accum. Depreciation	(1,235,190,884)	(1,223,436,504)
Fixed Assets at W. D. V.	175,280,162	187,034,542
Capital Work in Progress	94,438,558	94438558
Investment	83,320,282	3,320,282
Total Fixed & Other Long term Assets	353,039,002	284,793,382

**KARNAPHULI PAPER MILLS LTD.**

CHANDRAGHONA

BALANCE SHEET AS AT 30 JUNE-2023

Particulars	AS ON	
	30.06.23	30.Jun.22
CURRENT ASSETS		
INVENTORY.		
Raw, Chemicals & packing Materials	70,334,932	78,404,714
Spares, Accessories & Stores	327,108,929	330,725,032
Stores in Transit	285,368,829	285,179,307
Work in Process	109,910,140	109,910,140
Finished Goods	247,756,644	387,506,727
Total Inventories	1,040,479,474	1,191,725,380
OTHER CURRENT ASSETS.		
Current Account With Enterprise	19,588,747	20,604,569
BCIC Current A/C	-	-
Trade Debtors	89,870,322	161,375,388
Other Debtors	24,594,353	26,513,347
Advance, Deposits & Prepayments	119,630,565	105,426,078
Advance against Income Tax	155,334,596	155,334,596
Cash & Bank Balance	270,509,492	301,064,147
Total Other Current Assets	679,528,075	770,318,125
Total Current Assets	1,720,007,549	1,962,043,505
Less: Current Liabilities & Prov.		
Creditors for Goods Supplied	340,558,017	332,951,734
Creditors for Expenses	254,476,124	402,378,747
Creditors for other finance	813,956,759	803,334,471
Current Account With Enterprise	259,721,788	259,732,545
BCIC Current A/C	1,285,597,752	1,281,902,003
BCIC Loan Account	5,149,579,041	4,910,036,679
Prov. For W.P Fund	1,054,405	1,011,405
Bank Loan and Overdraft	130,613,211	40,003,711
Total Current Liabilities	8,235,557,097	8,031,351,295
Net Current Assets/Liabilities	(6,515,549,548)	(6,069,307,790)
OTHER ASSETS		
Deferres Expenses	125,975,600	125,975,600
Accumulated Loss	7,685,518,831	7,359,509,189
	7,811,494,431	7,485,484,789
Total Assets	1,648,983,885	1,700,970,381



KARNUPHULI PAPER MILLS LTD.

CHANDRAGHONA

Profit/ (Loss) Statement for the year Ended 30 June-2023

Particulars	AS ON	
	30.06.23	30.06.22
PRODUCTION QUANTITY (MT)	1,542,020	2,276,670
SALES QUANTITY (MT)		
Sales-external (MT)	2,825,511	3,607,454
Sales-own Consumption	111,373	106,322
	2936.884	3713.776
SALES (REVENUE)		
Gross local Sales	293,426,280	309,520,477
Less: VAT	13,972,685	12,996,033
Net Local Sales	279,453,595	29,652,444
Less: Cost of Goods Sold	531,056,575	695,824,950
Gross Profit (1-2)	(251,602,980)	(399,300,506)
Less : Other Operating Expenses:		
Salaries and allown-Admin	44,801,561	70,622,083
Do-Sales	3,584,125	5,649,767
General Admin Exps.	25,030,621	27,696,183
Audit Fees. (521200)	120,000	120,000
	-	-
Head office expenses (521200)	900,000	-
Selling & Distbn. Expenses	898,737	1,879,801
Total other Operating Expenses	75,335,044	105,967,834
Operating Profit /Loss) (4-5)	(326,938,023)	(505,268,340)
Add. Other Misc. Income	5,682,323	3,489,392
Total Profit /Loss) (6+7)	(321,255,700)	(501,778,948)
Less: Other Expenses:		
Int & Financial Exp.	3,043,066	4,696,534
Net Profit/Loss) before I/Tax & WPPF	(324,298,766)	(506,475,482)
Transferred to WPPF	-	-
Income tax	1,710,876	1,800,083
Net Profit/Loss) After I/Tax & WPPF	(326,009,642)	(508,275,565)
Accumulated Profit/Loss):	(7,359,509,189)	(6,676,061,410)
do-Adjustment of earlier year	-	(175,172,214)
Profit/Loss) Tranferred to BL Sheet	(7,685,518,831)	(7,359,509,189)



(১৫) খুলনা নিউজ প্রিন্ট মিলস লি.

Khulna Newsprint Mills Limited

Statement of Financial Position

As At 30 June, 2023

Particulars	Amount in BDT	
	30 June 2023	30 June 2022
ASSEST		
Non-current Assets	277,700,559	283,209,866
Property, Plant and Equipment	275,365,980	280,875,287
Capital Work in Progress	2,334,579	2,334,579
Current Assets	2,757,066,150	1,423,634,437
Inventory	357,304,225	357,849,975
Current Account with Enterprises	27,126,740	23,061,578
Accounts Receivables	6,828,709	6,828,709
Other Receivables	6,890,506	6,890,506
Advance Deposits & Pre-payments	30,255,648	20,534,015
BCIC Current Account	65,052,784	358,420,559
Investment in FDR	2,252,440,022	634,434,823
Cash and Cash Equivalent	11,167,516	15,614,272
Total Assets	3,034,766,709	1,706,844,303
EQUITY & LIABILITIES:		
Shareholder's Equity:	(5,622,195,813)	(5,605,423,285)
Share Capital	168,660,000	168,660,000
Govt. Equity/capital contribution	200,225,000	200,225,000
Capital Reserve	139,308,790	139,308,790
Revenue Reserve	360,419,873	360,419,873
Retained Earnings	(6,506,292,420)	(6,489,519,892)
Tax Hoilday Reserve	15,482,944	15,482,944
Non-current Liabilities	3,335,430,469	3,264,679,269
Long-term Loan	3,335,430,469	3,264,679,269
Curent Liabilities	5,321,532,053	4,047,588,320
Accounts Payable	588,924,086	577,090,425
Creditors for Other Finance	36,060,147	35,557,277
Current Account with Expenses	21,597,350	23,243,257
Advance Receipt from NWPGL	2,544,200,000	2,544,200,000
Loan From BCIC	776,015,932	856,039,932
Provision for Income Tax	43,207,342	11,457,429
BCIC Current Account	1,311,527,196	
Total Liabilities	8,656,962,522	7,312,267,589
Total Shareholder's Equity & Liabilities	3,034,766,709	1,706,844,304

The Annexed notes from an integral part of these financial statements



Khulna Newsprint Mills Limited

Statement of Profit or Loss and Other Comprehensive Income
For the year ended 30th June 2023

Particulars	Notes	Amount in BDT	
		30 June 2023	30 June 2022
Sales Revenue		5,694,307	2,587,440
Less: Cost of Goods Sold		6,055,057	7,632,948
Gross Profit/(Loss)		(360,750)	(5,045,508)
Less: Administrative Expenses	27	29,235,718	33,361,884
Operating Profit/(Loss)		(29,596,468)	(38,407,392)
Add: Other Income	28	115,329,990	41,599,372
Total Profit/(Loss)		85,733,522	3,191,980
Less: Financial Expenses		70,756,137	70,968,683
Net Profit/(Loss) before Income Tax:	29	14,977,385	(67,776,703)
Less: Income Tax Expenses		317,499.13	114,553.52
Net Profit/(Loss) After Income Tax	360	(16,772,528)	(79,232,055)

The Annexed notes form an integral part of these financial statements



(১৬) নর্থবেঙ্গল পেপার মিলস লি.

North Bengal Paper Mills Ltd

148 Motijheel, C/A, Motijheel, Dhaka

Statement of Financial Position

As At 30 June, 2023

Particulars	Amount in BDT	
	2022-2023	2021-2022
A Authorized Capital		
10000000 ordinary shares @ Tk. 100 each	1,000,000,000	1,000,000,000
B Issued subscribed & paid up capital		
5 ordinary shares @ Tk. 100 each	500	500
Govt. equity/capital contribution	238,842,000	238,842,000
Total Capital & Govt. equity	238,842,500	238,842,500
C Reserve & Surplus:		
Capital Reserve	59,220,872	59,220,872
Accumulated Profit/(Loss)	(4,468,831,796)	(4,459,582,059)
Total Reserve & Surplus	(4,409,610,924)	(4,400,361,187)
D Long Term Liabilities		
Foreing loan (credit)	17,319,445	17,319,445
Govt. loan (ADP)	76,219,116	76,219,116
Govt. loan (Pay Off)	676,863,973	659,913,973
Term Loan	256,552,307	249,363,307
Govt. loan (Sonali Bank)	60,000,000	60,000,000
Sonali Bank LTD. (BMRE)	36,433,041	36,433,041
Total Long Trem Liabilities	1,123,387,882	1,099,248,882
E Capital Employed (B+C+D)	(3,047,380,542)	(3,062,269,805)
F Fixed Assests		
Written Down Value	5,219,083	5,219,083
Total Fixed Assests	5,219,083	5,219,083
G Current Assets		
G1 Inventories		
H1 Raw Materials		
Spares Spare & Accessories		
Total Inventories	0	0
H2 Other Current Assets		
Current Account with Enterprise	20,637,793	20,624,161
Sundry debtors		
Advances, Deposits and Prepayments	735,051	729,751
Cash in Hand		1,330
Cash at bank	182,972,321	167,838,687
Total Other Current Assests	204,345,165	189,193,929
H Total Current Assests (H1+H2)	204,345,165	189,193,929
I Current Liabilities & Provision		
Creditors for Goods Supplies	7,736,898	7,736,898
Creditors for Expenses	57,944,001	57,986,003
Provision for Other finance	34,783,865	34,832,683
Current Account with Enterprise	100,339,191	100,389,652
BCIC Current Account	1,491,827,172	1,491,490,191
Loan from BCIC	1,564,313,663	1,564,247,390
Total Current Liabilities	3,256,944,790	3,256,682,817
J Net Current Assets (H-I)	(3,052,599,625)	(3,067,488,888)
j Total Assests (F+G+J)	(3,047,380,542)	(3,062,269,805)



North Bengal Paper Mills Ltd

148 Motijheel, C/A, Motijheel, Dhaka

Statement of Profit or Loss and Other Comprehensive Income For the year ended 30th June 2023

Particulars	Amount in BDT	
	30 June 2023	30 June 2022
A Sales Revenue		
Less VAT		
Net Sales		
B Less: Cost of Goods Sold		
C Gross Profit/(Loss) (A_B)		
D Less: Administrative Expenses:		
Salary & Allowances of Corporation Expenses	3,460,845	3,478,740
Salary & Wages of Pay off employees	407,030	1,376,748
Salary & Allowances of Ansars		510,666
General Administrative Overhead	864,830	1,810,127
Total Expenses	4,732,705	7,176,281
E Operatig Profit/(Loss) (C-D)	(4,732,705)	(7,176,281)
Add Other Income	19,674,643	4,460,077
F Total Operating Profit/(Loss)	14,941,938	(2,716,204)
Less: Interest & Financial Expenses	24,191,675	24,183,668
	(9,249,737)	(26,899,872)
G Net Profit/(loss) before Income Tax		
Provision for Incom Tax		
Net Profit/(loss) After Income Tax	(9,249,737)	(26,899,872)
H Add/(Less): prior year adjustment		35,310,170
I Accumulated Profit/(Loss)	(9,249,737)	(62,210,042)
J Accumulated Profit/(Loss) up to previous year	(4,459,582,059)	(4,397,372,017)
K Accumulated Profit/(Loss) trasfarred to B.S	(4,468,831,796)	(4,459,582,059)



১১.১ মামলা/বিভাগীয় মামলা

২০২২-২০২৩ অর্থ বছরে মামলা/বিভাগীয় মামলা নিষ্পত্তি সংক্রান্ত তথ্য

২০২১-২০২২ অর্থবছর পর্যন্ত অনিষ্পন্ন বিভাগীয় মামলার সংখ্যা	প্রতিবেদনাধীন বছরে (২০২২-২০২৩) দায়েরকৃত বিভাগীয় মামলার সংখ্যা	চাকুরিচ্যুতি/ বরখাস্ত	প্রতিবেদনাধীন বছরে (২০২২-২০২৩) নিষ্পত্তিকৃত মামলার সংখ্যা		মোট	বছর শেষে অনিষ্পন্ন বিভাগীয় মামলার সংখ্যা
			অব্যাহতি	অন্যান্য দণ্ড মামলার সংখ্যা		
১৪	১৪	৬	-	৮	১৪	১৪

১১.২ অডিট আপত্তি সংক্রান্ত তথ্য

(কোটি টাকায়)

অর্থবছর	বিবেচ্য বছরের অপত্তির সংখ্যা	অডিট আপত্তি			ব্রডশিড জবাবের সংখ্যা	নিষ্পত্তিকৃত অডিট আপত্তি		অনিষ্পন্ন অডিট আপত্তি	
		বিবেচ্য অর্থবছরের টাকার পরিমাণ	ক্রমপুঞ্জিত মোট সংখ্যা	ক্রমপুঞ্জিত টাকার পরিমাণ		সংখ্যা	টাকার পরিমাণ	সংখ্যা	টাকার পরিমাণ
২০২২-২৩	২৭	৩৬৩৪.৭৪	১৯৯৯	২৭৭৯১.৬৫	১২৪	৯১	৩৯৫.২৩	১৯০৮	২৭৩৯৬.৪২

১১.৩ সরকার কর্তৃক/সরকারের বিপক্ষে বিভিন্ন আদালতে দায়েরকৃত মামলার তথ্য (২০২২-২০২৩):

সরকারি সম্পত্তি/ স্বার্থ রক্ষার্থে দণ্ডর/ সংস্থা কর্তৃক দায়েরকৃত ক্রম পুঞ্জিত মামলার সংখ্যা	বিবেচনাধীন বছরে দায়েরকৃত মামলার সংখ্যা	সরকারের বিপক্ষে দায়েরকৃত ক্রম পুঞ্জিত রিট মামলার সংখ্যা	উন্নয়ন প্রকল্প বাস্তবায়নের ক্ষেত্রে সরকারের বিরুদ্ধে দায়েরকৃত ক্রম পুঞ্জিত মামলার সংখ্যা	সরকারের বিরুদ্ধে দায়েরকৃত মোট মামলার সংখ্যা	প্রতিবেদনাধীন অর্থবছরে নিষ্পত্তিকৃত মোট মামলার সংখ্যা
উচ্চ আদালত ৮১	৩	২৮৮	-	৪৪৪	২২
নিম্ন আদালত ৩৪					

১১.৪ অভিযোগ নিষ্পত্তি সংক্রান্ত তথ্য (২০২২-২০২৩):

প্রাপ্ত অভিযোগের ক্রমপুঞ্জিত মোট সংখ্যা	প্রতিবেদনাধীন বছরে দায়েরকৃত অভিযোগের সংখ্যা	প্রতিবেদনাধীন বছরে নিষ্পত্তিকৃত অভিযোগের সংখ্যা	বছর শেষে অনিষ্পন্ন সংখ্যা
৩	৩	৩	০

১১.৫ অভ্যন্তরীণ নিরীক্ষা:

ক্রম.	প্রতিষ্ঠানের ধরণ	মোট সংখ্যা	অভ্যন্তরীণ নিরীক্ষা কার্যক্রম	
			সম্পাদিত	অসম্পাদিত
০১)	কারখানা	১৯	১৩	০৬
০২)	প্রকল্প	০৫	০৪	০১
০৩)	বিভাগ	০৮	০৩	০৫
০৪)	বাফার	৩০	৩০	-



স্কুল ও কলেজ এবং ফলাফল সম্পর্কিত তথ্য

১২.১ ২০২২ সালের এসএসসি এবং এইচএসসি এর সার্বিক ফলাফলঃ

প্রতিষ্ঠানের নাম	শিক্ষা প্রতিষ্ঠানের নাম ও প্রতিষ্ঠার তারিখ	শিক্ষক সংখ্যা	মোট শিক্ষার্থীর সংখ্যা	এসএসসি পরীক্ষার ফলাফল			এইচএসএসসি পরীক্ষার ফলাফল		
				পরীক্ষার্থী	ফলাফল	পাশের হার%	পরীক্ষার্থী	ফলাফল	পাশের হার%
বিসিআইসি	বিসিআইসি কলেজ প্রতিষ্ঠাঃ ১৯৯১ সালে	৫৭	২০৮০	-	-	-	৯৬৬	৯৬০	৯৯.৬৯
	বিসিআইসি কলেজ (স্কুল শাখা) প্রতিষ্ঠাঃ ১৯৮৩ সালে	৬৪	১৮৪২	১৯৪	১৮৯	৯৭.৪২	-	-	-
ইউএফএফএল, ঘোড়াশাল, নরসিংদী।	ইউরিয়া সার কারখানা কলেজ প্রতিষ্ঠাঃ ১৯৮১	১৪	৮৫৭	-	-	-	১৯	১৭	৮৯.৪৭
	ইউরিয়া সার কারখানা কলেজ (স্কুল শাখা) প্রতিষ্ঠাঃ ১৯৭০	২৭		১৩৫	১২৯	৯৫.৫৬	-	-	-
সিইউএফএল, চট্টগ্রাম।	চিটাগাং ইউরিয়া ফার্টিলাইজার স্কুল ও কলেজ প্রতিষ্ঠাঃ ১৯৮৮	২৩	৯৭১	৮৩	৮৩	১০০	৯১	৯১	১০০%
এএফসিসিএল, আশুগঞ্জ, ব্রাহ্মণবাড়ীয়া	আশুগঞ্জ সার কারখানা কলেজ প্রতিষ্ঠার তারিখঃ ১৯৮৪	১৬	১০৯৪	-	-	-	১৭৫	১৭৩	৯৮.৮৭
	আশুগঞ্জ সার কারখানা কলেজ (স্কুল শাখা) প্রতিষ্ঠার তারিখঃ ১৯৭৮	৪১	৩৪০	১০৮	২০৭	৯৯.০৭	-	-	-
শাহজালাল ফার্টিলাইজার কোম্পানী লিঃ	শাহজালাল এনজিএফএফ স্কুল স্থাপিত-১৯৬১ খ্রি.	১৫	৮১৪	৮৯	৮৫	৯৫.৫১	-	-	-
কর্ণফুলী পেপার মিলস লিঃ	কেপিএম হাইস্কুল এন্ড কলেজ স্থাপিত-১৯৫৩ খ্রি.	২২	১০৪	১০১	৯৭	৯৬.০৪	-	-	-
যমুনা সার কারখানা লিঃ	যমুনা সার কারখানা স্কুল এন্ড কলেজ স্থাপিতঃ ১৯৯১ খ্রি.	৪৩	৬৯০	৫৭	৫৭	১০০	৭৮	৭৫	৯৬.১৫
টিএসপি কমপ্লেক্স লিঃ	টিএসপি কমপ্লেক্স সেকেন্ডারী স্কুল স্থাপিতঃ ১৯৭৯ খ্রি.	২২	৮১৯	৯৩	৯৩	১০০	-	-	-
ছাতক সিমেন্ট ফ্যাক্টরী লিঃ	ছাতক সিমেন্ট ফ্যাক্টরী উচ্চ বিদ্যালয় স্থাপিতঃ ১৯৪৫ খ্রি.	২২	৭১৫	৮৬	৮২	৯৫.৩৫	-	-	-



১২.২ ২০২৩ সালের এসএসসি এবং এইচএসসি এর সার্বিক ফলাফলঃ

প্রতিষ্ঠানের নাম	শিক্ষা প্রতিষ্ঠানের নাম ও প্রতিষ্ঠার তারিখ	শিক্ষক সংখ্যা	মোট শিক্ষার্থীর সংখ্যা	এসএসসি পরীক্ষার ফলাফল			এইচএসএসসি পরীক্ষার ফলাফল		
				পরীক্ষার্থী	ফলাফল	পাশের হার%	পরীক্ষার্থী	ফলাফল	পাশের হার%
বিসিআইসি	বিসিআইসি কলেজ প্রতিষ্ঠাঃ ১৯৯১ সালে	৫৭	২০০৩	-	-	-	৯৩৪	৯১৬	৯৮.২৮
	বিসিআইসি কলেজ (স্কুল শাখা) প্রতিষ্ঠাঃ ১৯৮৩ সালে	৬৫	১৮৪৫	১৭১	১৬৫	৯৬.৪৯	-	-	-
জিপিএফপিএলসি, যোড়াশাল, নরসিংদী।	ইউরিয়া সার কারখানা কলেজ প্রতিষ্ঠাঃ ১৯৮১	১৩	৭৭১	-	-	-	৪৯	৩৯	৭৯.৫৯
	ইউরিয়া সার কারখানা কলেজ (স্কুল শাখা) প্রতিষ্ঠাঃ ১৯৭০	২৪		১০৬	৯৯	৯৩.৪০	-	-	-
সিইউএফএল, চট্টগ্রাম।	চিটাগাং ইউরিয়া ফার্টিলাইজার স্কুল ও কলেজ প্রতিষ্ঠাঃ ১৯৮৮	২১	১০০৩	৭৮	৭৮	১০০%	৭২	৭২	১০০%
এএফসিসিএল, আওগঞ্জ, ব্রাহ্মণবাড়ীয়া	আওগঞ্জ সার কারখানা কলেজ প্রতিষ্ঠার তারিখঃ ১৯৮৪	১৬	১১০৪	-	-	-	১৬১	১৪১	৮৭.৫৮
	আওগঞ্জ সার কারখানা কলেজ (স্কুল শাখা) প্রতিষ্ঠার তারিখঃ ১৯৭৮	৪০	৩৪৭	১০০	৯৬	৯৬	-	-	-
শাহজালাল ফার্টিলাইজার কোম্পানী লিঃ	শাহজালাল এনজিএফএফ স্কুল স্থাপিত-১৯৬১ খ্রি.	১৪	৮১৩	৭৭	৭৩	৯৫	-	-	-
কর্ণফুলী পেপার মিলস লিঃ	কেপিএম হাই স্কুল এন্ড কলেজ স্থাপিত-১৯৫৩ খ্রি.	২২	৮৩	৮৩	৭৬	৯১.৫৭	-	-	-
যমুনা সার কারখানা লিঃ	যমুনা সার কারখানা স্কুল এন্ড কলেজ স্থাপিতঃ ১৯৯১ খ্রি.	৩৮	৪৯৩	৪৭	৪৭	১০০	৮০	৬২	৭৭.৫০
টিএসপি কমপ্লেক্স লিঃ	টিএসপি কমপ্লেক্স সেকেন্ডারী স্কুল স্থাপিতঃ ১৯৭৯ খ্রি.	২৩	৭৬৭	৮৪	৮৪	১০০	-	-	-
ছাতক সিমেন্ট ফ্যাক্টরী লিঃ	ছাতক সিমেন্ট ফ্যাক্টরী উচ্চ বিদ্যালয় স্থাপিতঃ ১৯৪৫ খ্রি.	২২	৬৬৩	৭৬	৭০	৯২.১১	-	-	-



গুরুত্বপূর্ণ অর্জনসমূহ

১৩.১ সংস্থার সার সংক্রান্ত বিভিন্ন অর্জনসমূহঃ

- ঘোড়াশাল-পলাশ ফার্টলাইজার (জিপিএফপি) প্রকল্পের নির্মাণ কাজ শেষে বাণিজ্যিক উৎপাদন শুরু হয়েছে।
- ছাতক সিমেন্ট কোম্পানী লিমিটেড (সিসিসিএল)এর গুয়েট প্রসেস টু ড্রাই প্রসেস রূপান্তর প্রকল্পের নির্মাণ কাজ শেষ পর্যায়ে।
- ২০২২-২০২৩ অর্থবছরে নিজস্ব সার কারখানায় উৎপাদন লক্ষ্যমাত্রা ০৯.০০ লক্ষ মে, টনের বিপরীতে ৭.৪১ লক্ষ মে, টন ইউরিয়া সার উৎপাদন হয়েছে।
- জাতীয় অর্থনৈতিক উন্নয়ন কর্মকাণ্ডের অন্যতম কৃষি খাতে উৎপাদনশীলতা বৃদ্ধির লক্ষ্যে কৃষকদের দোরগোড়ায় ন্যায়মূল্যে নিরবচ্ছিন্নভাবে চলতি অর্থবছরে ২৭,৫২,২৬২ মে, টন ইউরিয়া সার সরবরাহ করা হয়েছে।
- ২০২২-২০২৩ অর্থবছরে ইউরিয়া সারের আমদানির লক্ষ্যমাত্রা ২১.৩৭ লক্ষ মে, টনের বিপরীতে ২০.৭৪ লক্ষ মে, টন ইউরিয়া সার আমদানি হয়েছে।
- দেশের ইউরিয়া সারের বাৎসরিক গড় চাহিদা মোট ২৭.৭০ লক্ষ মে, টন কৃষকদের চাহিদা অনুযায়ী সুষ্ঠুভাবে ইউরিয়া সার বিতরণের স্বার্থে কৃষি মন্ত্রণালয়ের নির্দেশনা মোতাবেক ৮.০০ লক্ষ মে, টন সার আপদকালীন মজুদ রাখা হয়। পূর্ববর্তী বছরের সমাপনী মজুদসহ জুন ২০২৩ মাসে দেশে প্রায় ৬,৮৩,৩৫৮ লক্ষ মে, টন সার মজুদ রয়েছে।
- সার ব্যবস্থাপনায় অব্যবস্থাপনা দূরীকরণ ও স্বচ্ছতা আনয়নের লক্ষ্যে ২০০৭ থেকে ২০১৫ সার পর্যন্ত আমদানিকৃত সকল সারের হিসাব Back calculation করে নিয়মিতরণপূর্বক সার আমদানি, গ্রহণ, মজুদ ও সরবরাহ ব্যবস্থাপনায় শৃঙ্খলা আনয়ন করা হয়েছে।
- জিটুজি পদ্ধতিতে আমদানিকৃত সার রপ্তানীকারকের কারখানা হতে বাংলাদেশের অভ্যন্তরে বিসিআইসি'র বাফার গুদাম পর্যন্ত প্যাকেজভিত্তিতে পরিবহণ ঠিকাদার নিয়োগ পদ্ধতি প্রবর্তন করা হয়েছে। ফলে বন্দরে জাহাজ জটের কারণে ক্ষতিপূরণ ও এসংক্রান্ত মামলা পরিহার করা সম্ভব হয়েছে।
- কারখানা ও বাফার গুদামসমূহের অভ্যন্তরে/বাহিরের চত্বরে সর্বোচ্চ পর্যায়ে গণনা অবস্থায় সার সংরক্ষণ করা হয়েছে। দেশের ১৩ জেলায় ১,৩০,০০০ মে, টন সারের ধারণক্ষমতাসম্পন্ন ১৩টি বাফার গুদাম নির্মাণের মধ্যে নির্মিত ১০টি (গাইবান্ধা/নীলফামারী/চাঁপাইনবাবগঞ্জ/পঞ্চগড়/যশোর/কিশোরগঞ্জ/নেত্রকোনা/শেরপুর/পাবনা/রাজবাড়ী) গুদাম প্রকল্প হতে বুকে নিয়ে সার সংরক্ষণ করা হচ্ছে। বাকি ০৩টি বাফার গুদামগুলোর (বরিশাল/গোপালগঞ্জ/সুনামগঞ্জ) নির্মাণ কার্যক্রম চলমান রয়েছে।
- ৩৪টি জেলায় ৫,১০,০০০ মে, টন সারের ধারণক্ষমতা সম্পন্ন আরো ৩৪টি বাফার গুদাম নির্মাণের কার্যক্রম চলমান রয়েছে।
- সরকারি সিদ্ধান্তে ডিলার পর্যায়ে ডিএপি ও টিএসপি সারের মূল্য প্রতি কেজিতে ১৯ ও ২৫ টাকায় নির্ধারণ করা হয়েছে।

১৩.২ অন্যান্য অর্জনসমূহ

- টেন্ডারসমূহ ই-জিপির মাধ্যমে বিসিআইসি প্রধান কার্যালয়ে জানুয়ারী, ২০১৮ হতে লাইভে বাস্তবায়ন শুরু করেছে। পাশাপাশি বিসিআইসিসহ এর আওতাধীন ১১টি কারখানা/প্রতিষ্ঠানেও বিভিন্ন টেন্ডার e-GP তে বাস্তবায়ন কার্যক্রম চলছে। ইতোমধ্যে e-Government Procurement (e-GP) এর মাধ্যমে ৬২০টি টেন্ডার কার্যক্রম পরিচালিত হয়েছে।
- ২০২২-২০২৩ অর্থ বছরে বিভিন্ন গ্রেডে ১৫৭ জন কর্মকর্তা ও ৪৪৮ জন শ্রমিক/কর্মচারী নিয়োগ দেয়া হয়েছে।
- সংস্থায় শ্রম আইনের সঠিক প্রয়োগ ও দক্ষ তদারকির মাধ্যমে শ্রমিকদেরকে প্রদত্ত অধিকাল ভাতা কমিয়ে কোন কোন কারখানায় কমিয়ে আনা সম্ভব হয়েছে।
- সংস্থাধীন কারখানাগুলোর নিরাপদ অপারেশন এর জন্য Standard Operation Procedure (SOP) সংশ্লিষ্ট ইকুইপমেন্টসমূহের গায়ে দৃশ্যমান স্থানে খুলিয়ে রাখার ব্যবস্থা নেওয়া হয়েছে এবং নিয়মিত মনিটরিং এর মাধ্যমে তা যথাযথ অনুসরণ নিশ্চিত করা হয়েছে।



- প্রধান কার্যালয়ে ডিজিটাল হাজিরা (বায়োমেট্রিক পদ্ধতি) নিশ্চিত করার ফলে কর্মস্থলে নিয়মিত উপস্থিতিসহ সকল ধরনের অনিয়মের নিরসন সম্ভব হয়েছে।
- ২০২২-২০২৩ অর্থবছরে ১৪৩৩ জন বিভিন্ন পর্যায়ের কর্মকর্তা / কর্মচারী/ শ্রমিককে প্রশিক্ষণ প্রদান করা হয়েছে। এছাড়াও ৬১ জন বিভিন্ন পর্যায়ের কর্মকর্তাদের বিদেশে প্রশিক্ষণ দেওয়া হয়েছে।
- ২০২২-২০২৩ অর্থবছরে অভিযোগ প্রতিকার ব্যবস্থার (Grievance Redress System - GRS) আওতায় প্রায় ০৩টি অভিযোগের বিপরীতে ০৩টি অভিযোগ নিষ্পত্তি করা হয়েছে।
- ২০২২-২০২৩ অর্থবছরে ২২টি বিভাগীয় মামলার মধ্যে ১০টি ইতিমধ্যে নিষ্পত্তি হয়েছে।
- বাংলাদেশ ইন্সুলেটর এন্ড সেনিটরীওয়ার ফ্যাক্টরী লিঃ (বিআইএসএফএল) কারখানার উৎপাদিত পণ্যের প্রচার ও বিক্রয় বৃদ্ধির লক্ষ্যে বিসিআইসি ভবনে প্রদর্শনী ও বিক্রয় কেন্দ্র খোলা হয়েছে। এতে বিআইএসএফ এর পণ্যের সাথে সাথে জনগণের পরিচিতি ও গুণগতমান উন্নতসহ বাজার চাহিদানুযায়ী নতুন নতুন ডিজাইনের পণ্য উৎপাদনের কার্যক্রম গ্রহণ করা হয়েছে। এছাড়াও উৎপাদিত পণ্য অনলাইনে অর্ডার করতে (<http://eshop.bisfl.gov.bd>) এ সাথে চুক্তি করা হয়েছে এবং এ কার্যক্রম অব্যাহত আছে।
- MIS রিপোর্ট ডিজিটলাইজেশনের লক্ষ্যে সংস্থা ও সংস্থায়ী কারখানাসমূহের MIS রিপোর্ট অনলাইন ভিত্তিতে প্রকাশের ব্যবস্থা করা হয়েছে।
- বিসিআইসির যৌথ উদ্যোগে প্রতিষ্ঠিত ৫টি বহুজাতিক কোম্পানীসহ ৬টি কোম্পানী কর্তৃক ঘোষিত ২০২২-২০২৩ অর্থবছরে ১৬৩.০০ কোটি টাকা লভ্যাংশ পাওয়া গেছে।
- বহুজাতিক ঔষধ শিল্প প্রতিষ্ঠান স্যানোফি বাংলাদেশ লিঃ এর বহুজাতিক শেয়ারহোল্ডারগণের বিনিয়োগ প্রত্যাহারের সিদ্ধান্তের প্রেক্ষিতে উক্ত প্রতিষ্ঠানে বিসিআইসি/সরকারের স্বার্থ সংরক্ষণে প্রয়োজনীয় ব্যবস্থা গ্রহণ হয়েছে।
- বিভিন্ন ব্যাংকের তরফ হতে দায়েরকৃত অর্থক্ষণ মোকদ্দমায় সংশ্লিষ্ট বাদী ব্যাংকের সাথে আলোচনাক্রমে সুদ মওকুফ করে মূল ঋণ পরিশোধপূর্বক ন্যাশনাল ব্যাংক লিঃ, পূবালী ব্যাংক লিঃ, রূপালী ব্যাংক লিঃ এর সাথে মোকদ্দমা নিষ্পত্তি করা হয়েছে।
- সংস্থার ২২ মতিঝিলস্থ বিসিআইসি সদন সংক্রান্ত সংস্থা কর্তৃক দায়েরকৃত ৬টি উচ্ছেদ মোকদ্দমা প্রত্যাহার এবং ১৫টি মানি স্যুটের পিটিশন সংশোধন ব্যবস্থা গ্রহণ করা হয়েছে।
- সংস্থার প্রধান কার্যালয়ের মালামাল সুষ্ঠুভাবে সংরক্ষণ ও বিতরণ ব্যবস্থা গ্রহণের লক্ষ্যে Inventory Management Software প্রয়োগের কার্যক্রম চলমান আছে।
- সংস্থায়ী কারখানাসমূহে স্থায়ী ও অস্থায়ী শ্রমিক, কর্মচারী ও কর্মকর্তাদের ড্রেস কোড ব্যবহার নিশ্চিত করা হয়েছে।
- প্রধান কার্যালয় ও সংস্থায়ী সকল কারখানাসমূহ সিসি ক্যামেরার আওতায় আনা হয়েছে।



বিবিধ

১৪.১ দারিদ্র বিমোচন কর্মসূচিঃ

একটি দেশের সার্বিক অর্থনৈতিক সমৃদ্ধি অর্জনের পূর্বশর্ত হলো ব্যাপক ভিত্তিক শিল্পায়ন নিশ্চিত করা। বাংলাদেশ কেমিক্যাল ইন্ডাস্ট্রিজ কর্পোরেশন (বিসিআইসি) সরকারী খাতে সবচেয়ে বড় শিল্প সংস্থা। দেশের একমাত্র প্রতিষ্ঠান হিসাবে বিসিআইসি দীর্ঘ দিন ধরে সার উৎপাদনের মাধ্যমে দেশে সারের চাহিদা পূরণ করে আসছে। দেশের দারিদ্র জনগোষ্ঠীর সিংহভাগই কৃষি ও এর সাথে সংশ্লিষ্ট কাজের মাধ্যমে জীবিকা নির্বাহ করে থাকে। বাংলাদেশের দারিদ্র বিমোচন কর্মসূচীর অংশ হিসাবে সীমিত পরিমাণ জমিতে বর্তমান কৃষি উৎপাদন এবং ভবিষ্যতে উৎপাদন বৃদ্ধির একমাত্র মাধ্যম হচ্ছে রাসায়নিক সার ব্যবহার যার সরবরাহ বিসিআইসি অত্যন্ত আস্থা এবং সফলতার সাথে নিশ্চিত করে থাকে। বিসিআইসি আন্তর্জাতিক মূল্যের চেয়ে অনেক কম মূল্যে দেশের দরিদ্র কৃষকদের কাছে সুষ্ঠুভাবে সার সরবরাহ করে অধিকতর কৃষিজাত পণ্য উৎপাদনের দ্বারা দীর্ঘদিন ধরে পরোক্ষ ভাবে দারিদ্র বিমোচনে বলিষ্ঠ ভূমিকা রাখছে। বিসিআইসি'র এক একটি প্রতিষ্ঠান ষ-ষ এলাকায় কারখানা কেন্দ্রিক কর্ম সংস্থানের সুযোগ সৃষ্টি করে মানুষের আয় বৃদ্ধি এবং আর্থ-সামাজিক উন্নয়নমূলক কর্মকাণ্ডের প্রসার ঘটিয়ে দেশের দারিদ্র বিমোচনে উল্লেখযোগ্য ভূমিকা পালন করছে এবং ভবিষ্যতেও তা অব্যাহত থাকবে।

১৪.২ পরিবেশ সমুন্নত রাখার লক্ষ্যে বিসিআইসি কর্তৃক নিম্নলিখিত কর্মসূচি গ্রহণ করা হয়

- জিরো কার্বন নিঃসরণ প্রযুক্তির ব্যবহার।
- অত্যাধুনিক ইটিপি স্থাপন এবং ব্যবহার।
- ব্যবহৃত বর্জ্য উপযুক্তভাবে শোধনপূর্বক নদী বা জলাশয়ে প্রেরণ।
- প্রতিবছর বৃক্ষরোপন ও পরিবেশ সচেতনতা বৃদ্ধির নিমিত্ত নানাবিধ কার্যক্রম গ্রহণ।

১৪.৩ জলবায়ু পরিবর্তন সম্পর্কিত হালনাগাদ তথ্যসহ পরিবেশ সংশ্লিষ্ট বিভিন্ন বিষয়াদি

- পরিবেশ সমুন্নত রাখার লক্ষ্যে বিসিআইসি'র অধীনস্থ কারখানাসমূহে ২০২২-২০২৩ অর্থ বছরে মোট ১,১২,৮৫৭ (এক লক্ষ বারো হাজার আটশত সাতান্ন) টি বৃক্ষ রোপণ করা হয়েছে।
- জলবায়ু পরিবর্তন সম্পর্কিত হালনাগাদ তথ্যসহ পরিবেশ সংশ্লিষ্ট বিভিন্ন বিষয়াদি

জলবায়ু পরিবর্তন বর্তমান সময়ে বিশ্বের অন্যতম চ্যালেঞ্জ। জলবায়ু পরিবর্তনের জন্য যে সব ফ্যাক্টরগুলো দায়ী তার মধ্যে গ্রীন হাউজ গ্যাসের মাত্রা বৃদ্ধি ও গ্রীন হাউজ গ্যাস কর্তৃক সূর্য-তাপ শোষণ বিশ্বব্যাপী তাপমাত্রা বৃদ্ধি অন্যতম। আর এসব কিছুর জন্য দায়ী হলো মানুষের কর্মকাণ্ড-যেমন শিল্পায়ন, জীবাশ্ম জ্বালানী দহন ইত্যাদি। বাংলাদেশের মত একটি উন্নয়নশীল দেশ বিশ্ব জলবায়ু পরিবর্তনের জন্য খুব সামান্যই দায়ী। বিসিআইসি নিয়ন্ত্রিত শিল্প কারখানা হতে পরিবেশ দূষণকারী কঠিন, তরল ও গ্যাসীয় বর্জ্য যথাযথ ব্যবস্থাপনার মাধ্যমে পরিবেশ উপযোগী করে নিঃসরণ/নির্গমন করা হয়। সংস্থার অধিকাংশ কারখানাতেই তরল বর্জ্য পরিবেশ উপযোগী করে নির্গমন করার জন্য Effluent Treatment Plant (ETP) স্থাপিত রয়েছে। এছাড়া পরিবেশ সংরক্ষণের উদ্দেশ্য নিয়ে বিসিআইসি'র কারখানাসমূহে প্রতিবছর ৫ জুন বিশ্ব পরিবেশ দিবস পালন করা হয় এবং নিম্নলিখিত কর্মসূচী গ্রহণ করা হয়:

- ১। প্রতিষ্ঠান হতে বর্জ্য পদার্থ নির্গমন মাত্রা ফলপ্রসূভাবে নিয়ন্ত্রণ করার উদ্দেশ্যে কার্যকরী পদক্ষেপ গ্রহণ।
- ২। কারখানা ও আবাসিক এলাকার খালি জায়গায় বৃক্ষরোপন কর্মসূচি গ্রহণ।
- ৩। পরিবেশ ও পরিচ্ছন্নতা সংরক্ষণমূলক সেমিনার আয়োজন করা।
- ৪। পরিবেশ ও পরিচ্ছন্নতা সংরক্ষণের জন্য কারখানা এবং আবাসিক এলাকায় প্র্যাকার্ড, ফেষ্টুন ও ব্যানার প্রদর্শন।
- ৫। কারখানা এবং আবাসিক এলাকাসমূহে পরিচ্ছন্নতা অভিযান পরিচালনা।
- ৬। প্রতিষ্ঠানের সর্বস্তরের শ্রমিক, কর্মচারী ও কর্মকর্তা এবং আবাসিক এলাকায় বসবাসকারী সকলকে সচেতনতামূলক প্রচারণার মাধ্যমে পরিবেশ সংরক্ষণ ও পরিচ্ছন্নতা সম্বন্ধে উদ্বুদ্ধকরণ।



১৪.৪ সংস্থার তথ্য ও প্রযুক্তি বিকাশ ও বিভিন্ন কর্মসূচি গ্রহণ সংক্রান্ত তথ্য

- Dynamic Website Hosting এ নিয়মিত আপডেট করা হচ্ছে। এছাড়া সংস্থার ০৭টি কারখানা (জেএফসিএল, এএফসিসিএল, ডিএপিএফসিএল, এসএফসিএল, টিএসপিসিএল, ইউজিএসএফএল, বিআইএসএফ) ও ০২টি প্রতিষ্ঠানের (টিআইসিআই ও বিসিআইসি কলেজ) নিজস্ব ওয়েব সাইট চালু করে নিয়মিত আপডেট করা হচ্ছে।
- যোগাযোগ মাধ্যম হিসেবে Messenger, whatsapp, Zoom ব্যবহার করা হচ্ছে।
- বিসিআইসি প্রধান কার্যালয়সহ সংস্থার ডিএপিএফসিএল, এসএফসিএল, জেএফসিএল, এএফসিসিএল, সিইউএফএল, টিএসপিসিএল এ ই-নথি বাস্তবায়ন করা হয়েছে। স্বল্পতম সময়ে অন্যান্য কারখানাও ই-নথির আওতায় আসবে।
- প্রধান কার্যালয়সহ সকল কারখানা ও প্রতিষ্ঠান ই-জিপিতে দরপত্র আহবান চলমান রয়েছে।
- প্রধান কার্যালয়সহ সকল কারখানা ও প্রতিষ্ঠানে সিসি ক্যামেরা স্থাপন করা হয়েছে।
- বিসিআইসি প্রধান কার্যালয়সহ সকল কারখানা ও প্রতিষ্ঠানের লেখার কাজে Unicode চালু করা হয়েছে।
- ইনোভেশন কার্যক্রম সাফল্যজনকভাবে সম্পূর্ণ হয়েছে।
- বিসিআইসি প্রধান কার্যালয়ে হেল্প ডেস্ক চালু করা হয়েছে।
- বিসিআইসি প্রধান কার্যালয়ে Biometric Attendance চালু করা হয়েছে।
- প্রধান কার্যালয়ের সকল পিসির তথ্য সুরক্ষা ও কাজের গতিশীলতা বৃদ্ধির জন্য সার্ভার বেইজড এন্টিভাইরাস চালু করা হয়েছে।
- প্রধান কার্যালয়ের প্রতিটি কম্পিউটারে ইন্টারনেট সুবিধা পৌঁছে দিতে ও কাজের গতিশীলতা বৃদ্ধির জন্য ল্যান চালু করা হয়েছে।
- প্রধান কার্যালয়ে সরকারি সিদ্ধান্ত মোতাবেক নির্বিঘ্ন ইন্টারনেট সুবিধার জন্য বিটিসিএল ব্যান্ডউইথ এর পাশাপাশি বিকল্প ব্যান্ডউইথ নিশ্চিত করা হয়েছে।
- জাতীয় তথ্য ও যোগাযোগ প্রযুক্তি নীতিমালা ২০১৮ এর কর্মপরিকল্পনা বাস্তবায়নের জন্য ইতোমধ্যে কমিটি গঠনপূর্বক কার্যক্রম শুরু করা হয়েছে।
- নিজস্ব সার্ভার বেইজড অনলাইন এমআইএস রিপোর্টিং কার্যক্রম চালু করা হয়েছে।
- নিজস্ব ডোমেইনে ওয়েবমেইল চালু করা হয়েছে।

১৪.৫ সংস্থার কার্যাবলি সম্পাদনে বর্তমানে চ্যালেঞ্জসমূহ

- কাঁচামালের পর্যাপ্ত সরবরাহ নিশ্চিতকরণ।
- পর্যাপ্ত অর্থের যোগান।
- দক্ষ জনবল।
- পর্যাপ্ত গ্যাস ও বিদ্যুৎ সরবরাহ নিশ্চিতকরণ।
- সঠিক সময় কারখানাগুলোর রক্ষণাবেক্ষণ কার্যক্রম পরিচালনা করা।
- কারখানার আপগ্রেডেশন সঠিক সময়ে নিশ্চিত করা।



১৪.৬ সংস্থার কার্যাবলি অধিকতর দক্ষতা ও সফলতার সাথে সম্পাদনের জন্য প্রয়োজনীয় সুপারিশ

- সার কারখানাসমূহের নিরবচ্ছিন্নভাবে গ্যাস সরবরাহ অব্যাহত রাখা ।
- কারখানাসমূহের বার্ষিক লক্ষ্যমাত্রায় পণ্য সামগ্রি উৎপাদন ও বিতরণ করা ।
- সুষ্ঠু আর্থিক ব্যবস্থাপনার মাধ্যমে কারখানাসমূহের লোকসান ২৫% হ্রাস করা ।
- কর্মরত জনবলের পেশাগত দক্ষতা/সক্ষমতা বৃদ্ধির লক্ষ্যে প্রশিক্ষণ প্রদান করা ।
- মেইন্টেন্যান্স প্লানিং ও বাস্তবায়ন ।
- পর্যাপ্ত স্পেয়ার পার্টস ক্রয় প্রক্রিয়া সম্পাদন ।
- ইউরিয়া সার সংরক্ষণের জন্য পর্যাপ্ত গোডাউন তৈরী করা ।

১৪.৭ বিসিআইসি'র কারখানাসমূহে লোকসানের কারণ, উত্তরণের উপায় সম্পর্কিত তথ্য:

- কারখানাগুলোর আয়ুষ্কাল ও ক্রমশঃ ডাউন টাইম বৃদ্ধি পাওয়া ।
- কারখানাগুলোতে দক্ষ ও অভিজ্ঞ জনবল সংকট ।
- চলতি মূলধনের ঘাটতি ।
- কারখানাগুলোর যথাসময়ে ওভারহলিং কিংবা পূর্ণাঙ্গ বিএমআরই না হওয়া ।
- কারখানাগুলোর উৎপাদনে ব্যবহৃত উপকরণের মূল্য বৃদ্ধি ।
- কারখানাগুলোর খুচরা যন্ত্রাংশ ও মেরামত খাতে ক্রমশঃ ব্যয় বৃদ্ধি ।
- কারখানাগুলোর বেতন-ভাতাদি খাতে ক্রমশঃ ব্যয় বৃদ্ধি ।
- নিরবচ্ছিন্নভাবে গ্যাস না পাওয়া ।
- গ্যাস ও বিদ্যুতের ক্রমশঃ মূল্য বৃদ্ধি ।
- বিপণন ব্যয় বৃদ্ধি ।
- মনোপলি মার্কেটের জায়গায় বহুজাতিক প্রতিদ্বন্দ্বিতা চলে আসা ।

১৪.৮ উত্তরণের উপায়ঃ

- বিদ্যুৎ এবং নির্ধারিত চাপে এবং পরিমাণে নিরবচ্ছিন্ন প্রাকৃতিক গ্যাস সরবরাহ নিশ্চিত করা ।
- কারখানাসমূহ পুরাতন হওয়ায় পর্যায়ক্রমে রিনোভেশন ও রক্ষণাবেক্ষণকরণ এবং নতুন প্রযুক্তির শক্তি সাক্ষরী পরিবেশবান্ধব কারখানা স্থাপন করা ।
- পর্যাপ্ত অর্থের যোগান নিশ্চিত করা, যৌথ উদ্যোগে বিদেশি বিনিয়োগের ব্যবস্থা গ্রহণ করা ।
- সময় উপযোগী প্রশিক্ষণ প্রদানের মাধ্যমে দক্ষ জনবল তৈরি ।
- ঘাটতি জনবল পূরণের লক্ষ্যে নিয়োগ ব্যবস্থা গ্রহণ করা ।
- পর্যাপ্ত কাঁচামালের সরবরাহ নিশ্চিত করা ।
- সঠিক সময়ে কারখানার আপগ্রেডেশন নিশ্চিত করা ।



উল্লেখযোগ্য কর্মকাণ্ডের স্থিরচিত্র





সার কারখানাসমূহে উৎপাদিত ইউরিয়া সারের ব্যাগিং কার্যক্রম



উৎপাদিত ইউরিয়া সার কনভেয়ার বেল্ট এর মাধ্যমে স্থানান্তরকরণ (জিপিএফপিএলসি)



টিএসপিসিএল এ বিসিআইসি ইনোভেশন শোকেসিং অনুষ্ঠান



শিল্প মন্ত্রণালয়ে সংস্থার ইনোভেশনকৃত 3D printing এর মাধ্যমে reuseable বৈদ্যুতিক relay প্রদর্শন



সরকারিভাবে বিদেশ হতে সার আমদানি করার লক্ষ্যে বিদেশি প্রতিনিধিগণের সাথে সভা



জিপিএফপিএলসি কারখানার CO₂ স্ট্রিপার



টিআইসিআইতে স্থাপিত কম্পিউটার ল্যাব



নতুন নিয়োগকৃত শিক্ষকগণের সাথে সংস্থার চেয়ারম্যান



কারখানার গোডাউনে স্থপীকৃত ইউরিয়া সার (জিপিএফপিএলসি)



জিপিএফপিএলসি এর রেলপথে ব্যবহারের জন্য Locomotive ইঞ্জিন



BISF এর উৎপাদিত পণ্য (Souvenir)



পরিবেশ সপ্তাহ ২০২৪ উপলক্ষে সিইউএফএল এর র্যালী



বিসিআইসি-এর তৎকালীন পরিচালক (কারিঃ ও প্রকৌঃ) জনাব মোঃ মনিরুল ইসলাম ও কারখানা ব্যবস্থাপনা পরিচালক জনাব ওমর ফারুক এর এসএফসিএল ব্যাগড গোডাউন পরিদর্শন।



কেপিআই সার্ভে কমিটির সম্মানিত চেয়ারম্যান ও কমিটির অন্যান্য সদস্যগণকর্তৃক কারখানা পরিদর্শন।



শিল্প মন্ত্রণালয়ের সিনিয়র সচিব জনাব জাকিয়া সুলতানা মহোদয়ের সরঞ্জামে কারখানার উৎপাদিত ইউরিয়া সার পরিদর্শন।



গোধূলীলগ্নে উৎপাদনে থাকা কারখানা (জিপিএফপিএলসি)



কেপিএমএল এর কাগজ তৈরির যন্ত্র (মেশিন-১)



টিএসপি সার উৎপাদনে ব্যবহৃত প্রধান কাচামাল ফসফরিক এসিড প্লান্ট



সংক্ষেপণ

বাংলাদেশ কেমিক্যাল ইন্ডাস্ট্রিজ কর্পোরেশন (বিসিআইসি)
 শাহজালাল ফার্টিলাইজার কোম্পানী লিমিটেড (এসএফসিএল)
 চিটাগাং ইউরিয়া ফার্টিলাইজার লিমিটেড (সিইউএফএল)
 আশুগঞ্জ ফার্টিলাইজার গ্র্যান্ড কেমিক্যাল কোম্পানী লিমিটেড (এএফসিসিএল)
 যমুনা ফার্টিলাইজার কোম্পানী লিমিটেড (জেএফসিএল)
 টিএসপি কমপ্লেক্স লিমিটেড (টিএসপিসিএল)
 ডিএপি ফার্টিলাইজার কোম্পানী লিমিটেড
 কর্ণফুলী পেপার মিলস্ লিমিটেড (কেপিএমএল)
 ছাতক সিমেন্ট কোম্পানী লিমিটেড (সিসিসিএল)
 উসমানিয়া গ্রাস শীট ফ্যাক্টরী লিমিটেড (ইউজিএসএফ)
 বাংলাদেশ ইনসুলেটর এন্ড স্যানিটারী ওয়্যার ফ্যাক্টরী লিমিটেড (বিআইএসএফ)
 ট্রেনিং ইনস্টিটিউট ফর কেমিক্যাল ইন্ডাস্ট্রিজ (টিআইসিআই) টিআইসিআই
 খুলনা নিউজ প্রিন্ট মিলস্ লিমিটেড (কেএনএম)
 খুলনা হার্ডবোর্ড মিলস্ লিমিটেড (কেএইচবিএম)
 নর্থ বেঙ্গল পেপার মিলস্ লিমিটেড (এনবিপিএম)
 ঢাকা লেদার কোম্পানী লিমিটেড (ডিএলসি)
 চিটাগাং কেমিক্যাল কমপ্লেক্স (সিসিসি)
 কর্ণফুলী রেয়ন কেমিক্যালস্ (কেআরসি)
 বিসিআইসি কলেজ
 ঘোড়াশাল পলাশ ইউরিয়া ফার্টিলাইজার পাবলিক লিমিটেড কোম্পানী (জিপিইউএফপি)
 ঘোড়াশাল পলাশ ফার্টিলাইজার পাবলিক লিমিটেড কোম্পানী (জিপিএফপিএলসি)
 পলাশ ইউরিয়া ফার্টিলাইজার ফ্যাক্টরী লিমিটেড (পিইউএফএফ)
 ইউরিয়া ফার্টিলাইজার ফ্যাক্টরী লিমিটেড (ইউএফএফএল)





কৃষক যাবে না
স্মারের কাছে
স্মার যাবে
কৃষকের কাছে



বাংলাদেশ কেমিক্যাল ইন্ডাস্ট্রিজ কর্পোরেশন

বিসিআইসি ভবন

৩০-৩১ দিলকুশা বা/এ, ঢাকা-১০০০

www.bcic.gov.bd